



AYUNTAMIENTO DE CUENCA



ORGANIZACIÓN Y ACTIVIDAD.

1.- POBLACIÓN OFICIAL Y CUANTOS OTROS DATOS DE CARÁCTER SOCIOECONÓMICO CONTRIBUYEN A LA IDENTIFICACIÓN DE LA ENTIDAD

El Municipio de Cuenca tiene una población según los datos facilitados por el Instituto Nacional de Estadística a fecha de 1 de enero del ejercicio 2015 de 55.428 habitantes, (26.506 hombres y 28.922 mujeres) siendo su superficie de 954,3 Km cuadrados

2.- NORMA DE CREACIÓN DE LA ENTIDAD.

Tiene el régimen de organización de Gran Población aprobado por las Cortes de Castilla La-Mancha (Ley 10/2004 de 21 de diciembre).

El Pleno del Excmo. Ayuntamiento de Cuenca, en sesión ordinaria celebrada el día 28 de abril de 2016, adoptó acuerdo de aprobación definitiva de la modificación del Reglamento Orgánico Municipal del Excmo. Ayuntamiento de Cuenca. Con este Reglamento Orgánico Municipal se hace uso de la posibilidad legal contemplada en el artículo 122.3, regulando: el Pleno y sus comisiones por un lado y los Órganos de Gobierno necesarios, Alcalde, Tenientes de Alcalde y Junta de Gobierno Local por otro; así como los demás órganos complementarios del ejecutivo municipal, como los Concejales-Delegados, figura no contemplada expresamente en la Ley, pero que, no obstante, al amparo de la autonomía municipal, constitucionalmente garantizada y la potestad de autoorganización que de la misma deriva, nada impide su establecimiento e integración dentro y bajo la dependencia orgánica de las grandes áreas en que se configura la Administración Municipal.

3.- ACTIVIDAD PRINCIPAL DE LA ENTIDAD, SU RÉGIMEN JURÍDICO, ECONÓMICO FINANCIERO Y DE CONTRATACIÓN. EN EL SUPUESTO DE SERVICIOS PÚBLICOS GESTIONADOS DE FORMA INDIRECTA, SE INDICARÁ LA FORMA DE GESTIÓN.

El municipio se sitúa en la provincia de Cuenca, siendo su principal sector de actividad el sector servicios.

El municipio dispone de 4 guarderías públicas, 14 escuelas de Educación Primaria públicas, 3 escuelas de Educación Primaria concertadas, 6 Institutos de Educación Secundaria., 16 centros sociales, un centro de Educación de Personas Adultas, un Conservatorio Provincial de Música, una Escuela Municipal de Música y Danza, una Escuela de Arte, una Escuela Oficial de Idiomas, un Centro de Profesores, Universidad Internacional



AYUNTAMIENTO DE CUENCA



Menéndez Pelayo, UNED, Escuela de Trabajo Social, Escuela Politécnica, Escuela de Magisterio, Escuela de Enfermería, Facultad de Educación de Humanidades, de Ciencias Sociales, y Facultad de Bellas Artes.

4.- DESCRIPCIÓN DE LAS PRINCIPALES FUENTES DE INGRESOS Y EN SU CASO, TASAS Y PRECIOS PÚBLICOS PERCIBIDOS.

Eco.	Descripción	Derechos Reconocidos Netos	Derechos Recaudados
11300	DE NATURALEZA URBANA	14.500.050,05	12.645.401,75
42010	FONDO COMPLEMENTARIO DE FINANCIACION	8.985.342,49	8.504.921,56
91100	Préstamos recibidos a l/p entes sector público(SENTENCIAS)	4.629.176,00	4.629.176,00
91101	ADELANTO PIE RDL 10/2015	4.517.156,21	4.517.156,21
30300	TRATAMIENTO DE RESIDUOS SOLIDOS	3.540.978,85	2.850.406,29
11500	IMPUESTO VEHICULOS TRACCION MECANICA	2.854.247,47	2.398.418,95
11600	IMP.INC.VAL.TERREN.DE NATURALEZA URBANA	2.002.514,21	1.573.310,96
72005	DE LA ADMON DEL ESTADO (PROYECTO URBAN)	1.626.462,05	0,00
44100	EMPRESA PUBLICA -AGUAS DE CUENCA-	1.481.920,94	1.481.920,94
13000	IMPUESTO DE ACTIVIDADES ECONOMICAS	964.594,56	997.102,14
33700	OCUPACION SUBSUELO, SUELO Y VUELO	949.729,66	821.193,07



AYUNTAMIENTO DE CUENCA



10000	IMPUESTOS SOBRE LA RENTA DE LAS PERSONAS FISICAS	870.077,42	867.438,99
38901	REINTEGROS EN FORMALIZACION	869.781,12	869.781,12
21000	OTROS I.INDIRECTOS (I.V.A)	832.831,91	796.756,07
33100	ENTRADA VEHICULOS Y RESERVA APARCAMIENTO	735.593,49	677.415,68
55400	APROVECHAMIENTOS AGRICOLAS Y FORESTALES	625.529,42	15.893,83
55000	CONCESIONES ADMINISTRATIVAS	484.759,53	554.133,39
39211	RECARGO DE APREMIO	377.855,58	379.180,30
39120	MULTAS (TRAFICO)	344.943,92	352.450,63
45004	DE LA ADMON.GRAL.C.AUT.(AYUDA DOMICILIO)	314.161,85	338.334,97
32300	SERVICIOS URBANISTICOS	308.549,27	268.748,79
33105	TASAS POR UTILIZACION PRIVATIVA	307.836,14	289.674,73
45010	DE LA JCCM PLAN LOCAL INTEG.SOCIAL	302.472,76	2.472,76
30000	SUMINISTRO DE AGUA	300.538,03	633,56
33500	MESAS Y SILLAS	257.038,97	154.697,44
34200	PRECIOS PUBLICOS ESCUELA DE MUSICA	235.748,10	232.193,10
55500	APROVECHAMIENTOS ESPECIALES	219.902,16	192.318,33
22004	Impuesto sobre hidrocarburos.	207.876,12	191.969,69
46100	DE DIPUTACIONES	195.879,94	183.533,29
35100	CONTRIBUCIONES ESPECIALES.BOMBEROS	191.897,47	191.897,47



AYUNTAMIENTO DE CUENCA



11601	INSPECCIONES IVTNU	182.694,57	104.880,96
38900	REINTEGROS OPERACIONES CORRIENTES	148.512,18	148.512,18
39300	INTERESES DE DEMORA	147.429,40	150.249,58
54100	PRODUCTO DEL ARRENDAM.DE FINCAS URBANAS	138.938,43	139.273,35
45003	DE LA ADMON.GRAL.C.AUT.(PLAN CONCERTADO)	130.507,92	96.124,80
45033	DE LA ADMON GRAL C.AUT (CENTRO MUJER)	125.387,71	125.387,71
22003	Impuesto sobre las labores del tabaco.	124.504,20	114.128,85
33901	PUESTOS Y BARRACAS	122.454,88	121.538,28
39190	MULTAS	118.746,82	3.994,16
42090	Otras transf corrientes de la Admón General del Estado.	118.521,39	118.521,39
32700	REPLANTEO, DIRECCION Y LIQUIDACION	109.006,24	43.503,40

5.- CONSIDERACIÓN FISCAL DE LA ENTIDAD A EFECTOS DEL IMPUESTO DE SOCIEDADES Y, EN SU CASO, OPERACIONES SUJETAS A I.V.A. Y PORCENTAJE DE PRORRATA. SISTEMA CONTABLE AL QUE SE ENCUENTRA SUJETO.

Esta entidad no se encuentra sujeta al impuesto de sociedades.

El Excmo. Ayuntamiento de Cuenca declara anualmente operaciones sujetas al I.V.A. por la gestión de sus aprovechamientos maderables, cotos de caza, pastos, hongos y cualquier otra que se encuentre sujeta y no exenta de dicho impuesto.

El sistema contable ,adaptado a la Instrucción de Contabilidad para la Administración Local (ICAL), es el modelo NORMAL.



AYUNTAMIENTO DE CUENCA



6.- ESTRUCTURA ORGANIZATIVA BÁSICA, EN SUS NIVELES POLÍTICOS Y ADMINISTRATIVO

De conformidad con el título V del Reglamento Orgánico Municipal se establece lo siguiente:

Tendrán la consideración de niveles esenciales de la organización municipal las Áreas de Gobierno. Corresponderá al Alcalde la determinación del número de cada uno de tales órganos, el establecimiento de niveles complementarios inferiores de organización y, en definitiva, la organización y estructura de la Administración Municipal Ejecutiva.

Esta atribución podrá delegarse en la Junta de Gobierno Local.

Principios de organización y funcionamiento.

La Administración Municipal se organiza y actúa con pleno respeto al principio de legalidad y de acuerdo con los siguientes principios:

- a) Eficacia en el cumplimiento de los objetivos fijados
- b) Jerarquía
- c) Descentralización y coordinación
- d) Economía, suficiencia y adecuación de los medios a los fines municipales
- e) Simplicidad, claridad y proximidad a los ciudadanos.
- f) Eficiencia en la asignación y utilización de los recursos públicos.
- g) Programación de objetivos y control de la gestión municipal
- h) Responsabilidad por la gestión municipal
- i) Racionalización y agilidad de los procedimientos administrativos, que deberán tramitarse mediante técnicas electrónicas, informáticas y telemáticas.
- j) Objetividad, calidad y mejora continua de los servicios municipales
- k) Cooperación y coordinación con las otras Administraciones Públicas.

Órganos administrativos.

Tendrán la consideración de órganos las unidades administrativas a las que se les atribuyan funciones y competencias que tengan o puedan tener efectos jurídicos frente a terceros o cuya actuación tenga carácter preceptivo.

Órganos superiores y órganos directivos.

1.- Son órganos superiores y directivos de la Administración Municipal los siguientes:

A) Órganos Superiores:



AYUNTAMIENTO DE CUENCA



- a) El Alcalde
- b) Los miembros de la Junta de Gobierno Local
- c) Los Concejales con responsabilidades de Gobierno
- d) Los Concejales Presidentes de los Distritos
- B) Órganos directivos:
 - a) El Secretario General del Pleno
 - b) El Interventor General Municipal
 - c) El Asesor Jurídico
 - d) El Tesorero General

2.- Tendrán también la consideración de órganos directivos los titulares de los máximos órganos de dirección de los organismos autónomos y de las entidades públicas empresariales locales.

Áreas de Gobierno y su estructura.

1.- Las Áreas de Gobierno constituyen los niveles esenciales de la organización municipal y comprende, cada una de ellas, uno o varios sectores funcionalmente homogéneos de la actividad administrativa municipal.

2.- Corresponde al Alcalde, al amparo de lo previsto en el artículo 123.1.c) en relación con las facultades que le atribuye el artículo 124.4.k) de la Ley 7/1985, de 2 de abril, determinar el número, denominación y atribuciones de las Áreas, sin perjuicio de las competencias que le puedan delegar otros órganos municipales.

Artículo 126. Responsables de Área.

1.- Los Concejales con responsabilidades de Gobierno son los jefes superiores y directos del Área de Gobierno que tengan asignada.

2.- Los responsables de Área dirigen, en cuanto titulares de un Área, los sectores de actividad administrativa integrados en la misma y asumen la responsabilidad inherente a dicha dirección.

3.- Corresponde a los responsables de Área el ejercicio de las siguientes competencias:

- Fijar los objetivos del Área, aprobar los planes de actuación de la misma y asignar los recursos necesarios para su ejecución, dentro de los límites de las dotaciones presupuestarias correspondientes, sin perjuicio de las competencias que al respecto le puedan corresponder a la Junta de Gobierno Local.

- Aprobar las propuestas de los estados de gastos del Área y de los Presupuestos de los Organismos públicos dependientes y remitirlas al Área de Hacienda para su inclusión en Presupuesto.

- Proponer la organización interna de su Área.

- Dirigir la actuación de los titulares de los órganos directivos del Área e impartirles al efecto las instrucciones que procedan

en el ámbito de su competencia.

- Administrar los créditos para gastos de los presupuestos de su Área.

- Elaborar las propuestas de modificación de los presupuestos de su Área y someterlas a la consideración del Área competente



AYUNTAMIENTO DE CUENCA



en materia de Hacienda.

Organización interna de las Áreas y Órganos Directivos.

- 1.- Las Áreas de Gobierno y los Órganos Directivos podrán organizarse a su vez en Servicios, Áreas, Secciones y otras unidades inferiores o asimiladas.
- 2.- Las Jefaturas de Servicios y de Secciones son las unidades administrativas encargadas de la gestión de los asuntos ordinarios de uno o varios ámbitos competenciales y funcionales homogéneos dentro de las Áreas de Gobierno o de los Órganos Directivos.

Nombramiento de los titulares de los órganos directivos.

Los titulares de los Órganos Directivos serán nombrados y separados por la Junta de Gobierno Local entre funcionarios de Administración Local con Habilitación de Carácter Nacional o funcionarios de carrera de las Entidades Locales, de las Comunidades Autónomas o del Estado a los que se exija para su ingreso el título de doctor, licenciado, ingeniero, arquitecto o equivalente, de conformidad con lo dispuesto en el art.130.3 de la Ley de Bases de Régimen Local.

Incompatibilidades.

Los órganos superiores y directivos quedan sometidos al régimen de incompatibilidades establecido en la Ley 53/1984, de 26 de diciembre, de Incompatibilidades del personal al servicio de las Administraciones públicas, y en otras normas estatales o autonómicas que resulten de aplicación.

7.- Número medio de empleados durante el ejercicio y a 31 de diciembre, tanto funcionarios como personal laboral, distinguiendo por categorías y sexos.



AYUNTAMIENTO DE CUENCA



El número medio de personal contratado en el ejercicio liquidado fue de 408 empleados siendo la media del ejercicio de 434 distribuyéndose de la siguiente forma:

Funcionarios: 294.

Funcionarias: 86.

Personal laboral:

Trabajadores laborales: 322 (contando planes sociales de empleo)

Trabajadoras laborales: 120

EXCMO. AYUNTAMIENTO DE CUENCA

<u>FUNCIONARIOS</u>						
PLAZA	Nº PLAZAS	VACANTES	ESCALA	SUBESCALA	CLASE	
SECRETARIO	1	0	HABILITACION NACIONAL	SECRETARIA		
INTERVENTOR	1	0	HABILITACION NACIONAL	INTERVENCION TESORERIA		
TESORERO	1	0	HABILITACION NACIONAL	INTERVENCION TESORERIA		
TECNICO DE ADMINISTRACION GENERAL	5	0	ADMON. GENERAL	TECNICA		
GESTION	4	0	ADMON. GENERAL	TECNICA	TECNICO MEDIO	
ADMINISTRATIVO DE ADMON.GENERAL	17	2	ADMON. GENERAL	ADMINISTRATIVA		
AUXILIAR DE ADMON. GENERAL	35	5	ADMON. GENERAL	AUXILIAR		
SUBALTERNO	3	0	ADMON. GENERAL	SUBALTERNA		
ARCHIVERO	1	0	ADMON. ESPECIAL	TECNICA	TECNICO SUPERIOR	



AYUNTAMIENTO DE CUENCA



ARQUITECTO	1	1	ADMN. ESPECIAL	TECNICA	TECNICO SUPERIOR
LICENCIADO EN INFORMATICA	1	0	ADMN. ESPECIAL	TECNICA	TECNICO SUPERIOR
TECNICO MEDIO AMBIENTE	1	0	ADMN. ESPECIAL	TECNICA	TECNICO SUPERIOR
ADJUNTO ARCHIVERO	1	0	ADMN. ESPECIAL	TECNICA	TECNICO MEDIO
DIPLOMADO EN INFORMATICA	3	0	ADMN. ESPECIAL	TECNICA	TECNICO MEDIO
INGENIERO TECNICO INDUSTRIAL	1	0	ADMN. ESPECIAL	TECNICA	TECNICO MEDIO
DIPLOMADO RELACIONES LABORALES	1	0	ADMN. ESPECIAL	TECNICA	TECNICO MEDIO
INGENIERO TECNICO OBRAS PUBLICAS	1	0	ADMN. ESPECIAL	TECNICA	TECNICO MEDIO
INSPECTOR DE MEDIO AMBIENTE	2	0	ADMN. ESPECIAL	TECNICA	TECNICO MEDIO
TECNICO DE EDUCACION	2	0	ADMN. ESPECIAL	TECNICA	TECNICO MEDIO
TECNICO DE TURISMO	1	0	ADMN. ESPECIAL	TECNICA	TECNICO MEDIO
TRABAJADOR SOCIAL	1	0	ADMN. ESPECIAL	TECNICA	TECNICO MEDIO
AUXILIAR DE PROGRAMACION	2	0	ADMN. ESPECIAL	TECNICA	TECNICO AUXILIAR
COORDINADOR TECNICO	5	0	ADMN. ESPECIAL	TECNICA	TECNICO AUXILIAR
COORDINADOR TECNICO	1	0	ADMN. ESPECIAL	TECNICA	TECNICO AUXILIAR
DELINEANTE	3	0	ADMN. ESPECIAL	TECNICA	TECNICO AUXILIAR



AYUNTAMIENTO DE CUENCA



INSPECTOR	2	0	ADMON. ESPECIAL	TECNICA	TECNICO AUXILIAR
BOMBERO	14	0	ADMON. ESPECIAL	DE SERVICIOS ESPECIALES	SERVICIO EXTINCION INCENDIOS
BOMBERO CONDUCTOR	21	1	ADMON. ESPECIAL	DE SERVICIOS ESPECIALES	SERVICIO EXTINCION INCENDIOS
CABO DE BOMBEROS	7	0	ADMON. ESPECIAL	DE SERVICIOS ESPECIALES	SERVICIO EXTINCION INCENDIOS
SARGENTO DE BOMBEROS	1	0	ADMON. ESPECIAL	DE SERVICIOS ESPECIALES	SERVICIO EXTINCION INCENDIOS
TECNICO EN PREVENCION DE INCENDIOS	1	1	ADMON. ESPECIAL	DE SERVICIOS ESPECIALES	SERVICIO EXTINCION INCENDIOS
SUBOFICIAL JEFE PARQUE DE BOMBEROS	1	0	ADMON. ESPECIAL	DE SERVICIOS ESPECIALES	SERVICIO EXTINCION INCENDIOS
INTENDENTE	1	0	ADMON. ESPECIAL	DE SERVICIOS ESPECIALES	POLICIA LOCAL Y SUS AUXILIARES
OFICIAL POLICIA LOCAL	8	0	ADMON. ESPECIAL	DE SERVICIOS ESPECIALES	POLICIA LOCAL Y SUS AUXILIARES
POLICIA	51	0	ADMON. ESPECIAL	DE SERVICIOS ESPECIALES	POLICIA LOCAL Y SUS AUXILIARES
SUBINSPECTOR	2	0	ADMON. ESPECIAL	DE SERVICIOS ESPECIALES	POLICIA LOCAL Y SUS AUXILIARES
AYUDANTE DEL MERCADO	1	0	ADMON. ESPECIAL	DE SERVICIOS ESPECIALES	PERSONAL DE OFICIOS
CELADOR DE AGUAS	1	0	ADMON. ESPECIAL	DE SERVICIOS ESPECIALES	PERSONAL DE OFICIOS



AYUNTAMIENTO DE CUENCA



ENCARGADO DE ELECTRICIDAD	1	0	ADMON. ESPECIAL	DE SERVICIOS ESPECIALES	PERSONAL DE OFICIOS
PLAZA	Nº PLAZAS	VACANTES	ESCALA	SUBESCALA	CLASE
OFICIAL CONDUCTOR DE LIMPIEZA	1	0	ADMON. ESPECIAL	DE SERVICIOS ESPECIALES	PERSONAL DE OFICIOS
OFICIAL DE ELECTRICIDAD	2	0	ADMON. ESPECIAL	DE SERVICIOS ESPECIALES	PERSONAL DE OFICIOS
OFICIAL DE PARQUES Y JARDINES	1	0	ADMON. ESPECIAL	DE SERVICIOS ESPECIALES	PERSONAL DE OFICIOS
OFICIAL DE RIESGOS LABORALES	1	0	ADMON. ESPECIAL	DE SERVICIOS ESPECIALES	PERSONAL DE OFICIOS
OFICIAL HERRERO	1	0	ADMON. ESPECIAL	DE SERVICIOS ESPECIALES	PERSONAL DE OFICIOS
OFICIAL OBRAS	1	1	ADMON. ESPECIAL	DE SERVICIOS ESPECIALES	PERSONAL DE OFICIOS
PEON DE LIMPIEZA	3	0	ADMON. ESPECIAL	DE SERVICIOS ESPECIALES	PERSONAL DE OFICIOS
PEON DE OBRAS	1	0	ADMON. ESPECIAL	DE SERVICIOS ESPECIALES	PERSONAL DE OFICIOS
PEON PARQUES Y JARDINES	1	0	ADMON. ESPECIAL	DE SERVICIOS ESPECIALES	PERSONAL DE OFICIOS
AGENTE DE MOVILIDAD	15	0	ADMON. ESPECIAL	DE SERVICIOS ESPECIALES	COMETIDOS ESPECIALES
COORDINADOR DE MERCADOS Y LONJAS	1	0	ADMON. ESPECIAL	DE SERVICIOS ESPECIALES	COMETIDOS ESPECIALES
INSPECTOR DE RENTAS	3	1	ADMON. ESPECIAL	DE SERVICIOS ESPECIALES	COMETIDOS ESPECIALES
AUXILIAR DE DELINEACION	1	0	ADMON. ESPECIAL	DE SERVICIOS ESPECIALES	
TOTAL	239	12			

PERSONAL EVENTUAL



AYUNTAMIENTO DE CUENCA



CONDUCTOR DE LA ALCALDIA	1	0
JEFE DE GABINETE DE LA ALCALDIA	1	0
RESPONSABLE DE PRENSA	1	0
SECRETARIO CONCEJALIAS	1	0
SECRETARIO DE LA ALCALDIA	2	0
TOTAL	6	0
<u>LABORALES</u>		
ANIMADOR SOCIOCULTURAL	1	0
AUXILIAR ADMINISTRATIVO	10	0
AYUDANTE CARPINTERO	1	0
AYUDANTE CONDUCTOR DE OBRAS	2	0
AYUDANTE DE AGUAS	2	0
AYUDANTE DE ELECTRICIDAD	1	0
AYUDANTE DE LIMPIEZA	1	0
AYUDANTE DE OBRAS	4	0
AYUDANTE DE PARQUES Y JARDINES	4	0



AYUNTAMIENTO DE CUENCA



AYUDANTE DE PARQUES Y JARDINES	2	0			
AYUDANTE DEL MERCADO	5	0			
AYUDANTE HERRERO	1	0			
CELADOR DE AGUAS	2	0			
CONDUCTOR DE LIMPIEZA	1	0			
CONDUCTOR DE OBRAS	2	0			
CONSERJE DE COLEGIO PUBLICO	12	1			
COORDINADOR TECNICO	2	0			
PLAZA	Nº PLAZAS	VACANTES	ESCALA	SUBESCALA	CLASE
COORDINADOR TECNICO	1	0			
DIRECTOR BANDA DE MUSICA	1	0			
EDUCADOR	4	0			
EDUCADOR SOCIAL	6	0			
ENCARGADO DE OBRAS	1	0			
FARMACEUTICO	1	0			
INFORMADOR TURISTICO	1	0			
JEFE DE TALLER	1	0			
JEFE DE TALLER DE CARPINTERIA	1	0			
JEFE DE TALLER DE	1	0			



AYUNTAMIENTO DE CUENCA



ELECTRICIDAD

JEFE DE TALLER DE PINTURA	1	0
LACERO	1	0
LECTOR DE CONTADORES	4	0
LIMPIADOR	4	0
MONITOR DE HABITOS SALUDABLES	1	0
OFICIAL ADMINISTRATIVO	5	0
OFICIAL ADMINISTRATIVO	1	0
OFICIAL CARPINTERO	1	0
OFICIAL DE AGUAS	5	0
OFICIAL DE ELECTRICIDAD	2	0
OFICIAL DE OBRAS	10	0
OFICIAL HERRERO	1	0
OFICIAL PARQUES Y JARDINES	4	1
OPERADOR DE REDES Y MICROINFORMAT	2	0
PEON DE AGUAS	2	0
PEON DE LIMPIEZA	14	0
PEON DE LIMPIEZA	3	0
PEON DE OBRAS	3	0



AYUNTAMIENTO DE CUENCA



PEON DE PARQUES Y JARDINES	1	0
PEON DE PARQUES Y JARDINES	1	0
PROFESOR DE MUSICA	12	0
SUBALTERNO	1	1
SUBCAPATAZ DE LIMPIEZA	2	0
TECNICO AUXILIAR	1	0
TECNICO DE EMPLEO	2	0
TRABAJADOR SOCIAL	9	1
TOTAL	164	4

7.-Entidades Dependientes

Las entidades dependientes del Excmo. Ayuntamiento de Cuenca son las siguientes:

a) **Instituto Municipal de Deportes.**- Su objeto es la enseñanza, el desarrollo, la promoción de la Educación



AYUNTAMIENTO DE CUENCA



Física y la formación deportiva de los habitantes del municipio de Cuenca, al igual que el fomento de la práctica del deporte recreativo y de salud.

b) **Patronato de Promoción Económica** Su objeto radica en la promoción económica, la formación y el empleo de los jóvenes y otros colectivos, que especialmente lo requieran.

c) **Organismo Autónomo "Instituto Juan de Valdés"**. Sus fines son , entre otros, fomentar la investigación en todas las áreas científicas relacionadas con la ciudad de Cuenca y su territorio municipal, promover la difusión y la divulgación de la cultura y la historia de la ciudad de Cuenca,...

e) **Organismo Autónomo "Gerencia Municipal de Urbanismo"** .Las funciones de esta entidad son entre otras la de promover el desarrollo urbanístico de Cuenca, procurar una oferta permanente de suelo apto para edificar viviendas, proteger y fomentar el medioambiente y el patrimonio cultural, procurar que el suelo se utilice en congruencia con la utilidad pública y la función social de la propiedad, garantizando el cumplimiento de las obligaciones y cargas derivadas de la misma...

f) **"Fundación Pública de Cultura Ciudad de Cuenca"** Su finalidad consiste en la promoción y difusión de la acción cultural, en el sentido mas amplio, en el ámbito territorial de la Ciudad de Cuenca pudiendo desarrollar, entre otras, las actividades siguientes: promover la difusión de las artes escénicas y musicales, impulsar la asistencia de los ciudadanos a las programaciones o actividades que se organicen y a los programas formativos y las acciones dirigidas a la creación de nuevos espectadores, con especial incidencia en la infancia y en la juventud, así como en los segmentos sociales mas desfavorecidos.

g) **Sociedad Mercantil "Ayuntamiento de Cuenca, Maderas, S.A."** cuyo objeto social es, entre otros, la comercialización de los aprovechamientos que el Excmo. Ayuntamiento le adjudique procedentes de sus montes de Propios, ayudar a lograr la industrialización mas completa posible de la madera en Cuenca, el aprovechamiento de cualquier tipo de los montes de Propios del Excmo. Ayuntamiento de Cuenca, procurando salvaguardar el medio ambiente y sus bellezas naturales...

h) **Sociedad Mercantil "Aguas de Cuenca, S.A"**.

El 22 de marzo de 2013, la Junta General de la sociedad "Servicio de Infraestructuras Municipales, S.A, S.I.Mc" acuerda el cambio de denominación y pasa a denominarse EMPRESA PÚBLICA DE AGUAS DE



AYUNTAMIENTO DE CUENCA



CUENCA, S.A.

1. Constituye el objeto de la Sociedad la prestación de los servicios públicos del Ayuntamiento de Cuenca dentro del denominado “Ciclo Integral del Agua” que incluye:

- El abastecimiento, que incluye la captación, almacenamiento, potabilización y abastecimiento de agua potable.
- El saneamiento, que comprende el alcantarillado y la depuración y reutilización de las aguas residuales así como el tratamiento de los lodos y los residuos producidos.
- Todas las operaciones conexas con las antedichas y que se refieran al “Ciclo Integral del Agua”, incluyendo la confección de estudios previos así como la proyección, dirección y ejecución de obras relacionadas con cualquiera de los servicios y actividades que componen el ciclo.

En la gestión de dichos servicios públicos se comprende el cobro de las tasas y precios públicos o privados que sean aplicables.

2. La sociedad podrá colaborar en otras tareas de gestión recaudatoria que sin implicar el ejercicio de autoridad, estén encaminadas al cobro de ingresos de derecho público, ya sean de carácter tributario o extratributario, en período voluntario o ejecutivo, que a tal fin le sean encomendadas.

3. El objeto social antes detallado se desarrollará en el ámbito territorial del municipio de Cuenca.

El Ayuntamiento forma parte, entre otros, como miembro en los siguientes entes:

- En la Mancomunidad de Residuos Río Júcar cuya actividad es la recogida de Residuos Sólidos Urbanos en los núcleos no urbanos del municipio.
- En el Consorcio Ciudad de Cuenca, cuyas funciones son las de coordinar institucionalmente las atribuciones del Real Patronato de Cuenca cuyas atribuciones son promover la ejecución de obras, servicios e instalaciones en general, así como la construcción y establecimiento de medios adecuados de transportes y comunicaciones urbanos e interurbanos relacionados con los objetivos del Real Patronato; impulsar la coordinación de las inversiones que se proyecten por las Administraciones Públicas para la realización de las obras, servicios e instalaciones antes referido; promover iniciativas y proyectos culturales orientados a la conservación del patrimonio histórico y a la potenciación de la



AYUNTAMIENTO DE CUENCA



ciudad de Cuenca como lugar de encuentro de culturas diversas.

- En la Fundación de Turismo de Cuenca, cuya actividad consiste en la promoción y gestión del turismo en la provincia de Cuenca.
- En la Fundación de la Semana de Música Religiosa de Cuenca cuya actividad consiste en la promoción y difusión de la música, con especial atención a las manifestaciones españolas de mayor relevancia artística, realizadas principalmente a través del Festival de la Semana de Música Religiosa de Cuenca.
- En el Patronato Universitario “Cardenal Gil de Albornoz” cuya funciones son, entre otras, la de fijar las normas para el gobierno, dirección y administración así como la representación del Colegio “Cardenal Gil de Albornoz”.
- En la Fundación Educativa y Cultural “Lucas Aguirre-Luisa Natalio” cuya finalidad es la de la promoción y difusión de la acción educativa y cultural en el sentido mas amplio, dentro de la provincia de Cuenca principalmente.



AYUNTAMIENTO DE CUENCA

GESTIÓN INDIRECTA DE SERVICIOS PÚBLICOS

OBJETO	PLAZO	SUBVENCIONES COMPROMETIDAS/PRECIO DEL CONTRATO	BIENES OBJETO DE REVERSIÓN	OTRAS
LIMPIEZA VIARIA DE VARIAS ZONAS DE LA CIUDAD	8 años	1.311.329,04 €	SI	NO
LIMPIEZA VIARIA EN EL CENTRO DE LA CIUDAD	10 años	941.531,05 €	SI	NO
RECOGIDA DE TRANSPORTE DE RESIDUOS SÓLIDOS URBANOS	10 años	1.279.715,10 €	NO	NO
GESTIÓN DEL CEMENTERIO MUNICIPAL Y LA CONSTRUCCIÓN Y EXPLOTACIÓN DE UN EDIFICIO DESTINADO A ALBERGAR HORNO CREMATORIA Y UNA SALA NECROPSIAS	20 años	NO	CEMENT.	CANON.- 8.000€/AÑO



AYUNTAMIENTO DE CUENCA

EXPLOTACIÓN DE APARCAMIENTOS UBICADO EN LA CALLE PRINCESA ZAIDA	50 años plazas rotación	VARIABLE SEGÚN AÑO	APARCAMIENTO	VARIABLE SEGÚN AÑO
	99 años plazas cesión perm.			
EXPLOTACIÓN EN RÉGIMEN DE ROTACIÓN DE APARCAMIENTOS PÚBLICOS SUBTERRANEOS Y CONSERVACIÓN Y MTO. DE LOS APARCAMIENTOS SUBTERRÁNEOS DE RESIDENTES C/CABALLEROS, SAN ANTÓN Y SANTO DOMINGO	25 años	31.000€/ANUALES SIN REVISIÓN	APARCAMIENTO	NO
INSTALACIONES PUBLICITARIAS EN TERRENOS DE DOMINIO PÚBLICO	15 años	NO	NO	27.000€/AÑO



AYUNTAMIENTO DE CUENCA

SUMINISTRO E INSTALACIÓN DE TELEMARQUESA	10 años	NO	SI	FIJO 4.000€/AÑO (200€/M2 *20M2) VARIABLE 11% EN PORCENTAJE SOBRE LOS BENEFICIOS DERIVADOS DE EXPLOTACIÓN DEL MOBILIARIO URBANO
EXPLOTACIÓN DEL SERVICIO DE BARRAS E INSTALACIONES DE LA PLAYA ARTIFICIAL	10 años (desde 5º)	NO	INSTALACIONES	7.212,15/ANUALES.REV
SERVICIO DE RETIRADA DE VEHÍCULOS CON GRÚA DE LAS VÍAS PÚBLICAS DE CUENCA	8+1+1 prorrog.	187.151,72€/AÑO	VEHÍCULOS	PRECIO HORA FUERA DE HORARIO 10€
Construcción y explotación de un Centro de Atención a la Infancia en la zona "Cañadillas Este"	39 AÑOS+11 MESES	NO	C.A.I.	CANON VARIABLE
Transporte urbano	10 AÑOS+5 PRORROG	400.000€+I.V.A/	SI	NO



AYUNTAMIENTO DE CUENCA

		AÑO COMPENSACIÓN SOCIAL 72.200€/AÑO		
Concesión de Parcela Municipal para construcción de un Centro Oncológico	30 AÑOS	NO	PARCELA Y EDIFICIO	NO
Concesión parcela municipal para construcción de residencia uso preferentemente para estudiantes (dcho de superficie)	75 AÑOS	NO	PARCELA Y EDIFICIO	NO
Redacción Proyecto, Construcción y explotación de un aparcamiento público en los depósitos municipales de abastecimiento de aguas, situados en la calle San Pedro	40 AÑOS	NO	TOTAL INSTALACIONES	NO



AYUNTAMIENTO DE CUENCA

Redacción Proyecto, Construcción y explotación de una Casa de Agua en Cuenca	40 AÑOS	NO	TOTAL INSTALACIONES	NO
"Aparcamiento Alfonso VIII".Redacción proyecto de construcción y explotación de un aparcamiento subterráneo público entre las calles Luis Astrana Marín y Avda. República Argentina, incluyendo patio Instituto Alfonso VIII	40 AÑOS	NO	TOTAL INSTALACIONES	18€/PLAZA Y AÑO DE CONCESIÓN (504 PLAZAS)
Centro de Atención a la Infancia de Villaromán	20 AÑOS	NO	C.A.I.	1.000€ ANUALES (A PARTIR DEL 5º)
Planta Solar Fotovoltaica	30 AÑOS	NO	PLANTA SOLAR	22.904,86€/AÑO
Estacionamiento de Vehículos bajo control horario (ORA)	15 AÑOS (PRORROGA 2 AÑOS MAS)	NO	SI	396.567,3€/ANUALES



AYUNTAMIENTO DE CUENCA

CONCESIÓN ADMINISTRATIVA PARA PRESTACIÓN DE SERVICIO DE LOS MULTICINES DE LA CIUDAD	20 AÑOS	NO	SI	1% INGRESOS TAQUILLA
BANDA DE MUSICA	4 AÑOS	SI	NO	223500



AYUNTAMIENTO DE CUENCA

CONVENIOS SERVICIOS SOCIALES

GASTO A REALIZAR	BREVE DESCRIPCIÓN RAZONADA DE LA OPORTUNIDAD DEL GASTO	IMPORTE (IVA INCLUIDO)	GASTADO
PLAN CONCERTADO	Convenio entre la JCCLM y Ayto. para la prestación de servicios sociales. Gastos en personal.	- Ministerio Sanidad y Asuntos Sociales: 42.236,69 € - JCCLM: 127.524,91 € - Ayto.: 254.642,40 TOTAL: 424.404,00 €	- Ministerio Sanidad y Asuntos Sociales: 42.236,69 € - JCCLM: 127.524,91 € - Ayto.: 917.190,43 € TOTAL: 1.086.952,03 €
PRESTACIÓN DE AYUDA A DOMICILIO	Convenio entre la JCCLM y el Ayto. para la prestación de Servicio de Ayuda a Domicilio.	- JCCLM: 492.652,52 € - Ayto.: 156.533,59 € TOTAL: 649.186,06 €	TOTAL: 411.574,17€
III PLAN LOCAL PARA LA INTEGRACIÓN SOCIAL	Convenio entre la JCCLM y el Ayto. para el desarrollo de acciones de inclusión social.	- JCCLM: 300.000 € - Ayto.: 75.000 € TOTAL: 375.000 €	TOTAL: 986.100,02 €
CENTRO DE LA MUJER	Resolución de Subvención entre el Instituto de la Mujer de CLM y el Ayto. Gestión y funcionamiento del Centro de la Mujer . Gastos de personal.	- Instituto de la Mujer - JCCM: 125.387,71 € TOTAL 125.387,71 €	TOTAL 125.387,71 €
TOTAL:		1.573.977,77 €	2.610.013,93 €

GASTO A REALIZAR	BREVE DESCRIPCIÓN RAZONADA DE LA	IMPORTE (IVA
------------------	----------------------------------	--------------



AYUNTAMIENTO DE CUENCA

	OPORTUNIDAD DEL GASTO	INCLUIDO)
ACCIONES DE EMPLEABILIDAD	Convenio de colaboración entre Ayto. y Parroquia Cristo del Amparo de Cuenca. Proyecto Con nuestras manos. Gasto de personal y actividades formativas	3.000 €
ACCIONES DE EMPLEABILIDAD	Convenio entre el Ayto. y Asoc. ADOCU. Proyecto Trabajo con apoyo para personas con síndrome de Down. Gasto de Personal.	19.000 €
AULA DE FAMILIA	Convenio de colaboración entre Ayto. y Aldeas Infantiles, para la gestión y desarrollo de actividades.	3.000 €
LUDOTECA DE FABULA	Convenio entre Ayto. y ACONFACU, gestión y desarrollo de actividades en la ludoteca.	- 1.000 €
CENTRO CULTURAL GITANO	Convenio entre Ayto y Asoc. Sastipen Ta Li, gestión y desarrollo de actividades.	2.000 €
CENTRO DE ALOJAMIENTO DE URGENCIA (ALBERGUE DE TRANSEUNTES) (2)	Convenio entre el Ayto. y Cáritas Cuenca, para atención de las personas sin techo. Mantenimiento y personal de dicho centro.	40.000 €
ACCIONES DE EMPLEABILIDAD (2)	Convenio de colaboración entre Ayto. y Fundación Secretariado Gitano. Gastos de actividades formativas.	4.000 €
VOLUNTARIADO	Convenio entre el Ayto. y la U.D.P. de CLM., desarrollo de programas y proyectos de voluntariado.	500 €
ACTUACIONES GENERALES EN EL MUNICIPIO	Convenio entre Ayto. y Cruz Roja Española de Cuenca, gestión y desarrollo de atenciones sanitarias.	15.000 €
CONCESION DE AYUDAS DESTINADAS A SUFRAGAR GASTOS EDUCATIVOS BÁSICOS DE FAMILIAS EN SITUACIÓN SOCIAL GRAVE	Convenio y Adenda entre Ayto. y Cruz Roja Española de Cuenca. Gastos para la integración educativa.	30.000 €
INVESTIGACIÓN Y ESTUDIO DE LA DISCAPACIDAD EN CUENCA	Convenio entre Ayto. y la UCLM, para el estudio e investigación de la discapacidad en Cuenca, gastos de becas y gastos diversos.**	6.000 €
ATENCIÓN PSICOLOGICA Y ASESORAMIENTO ANTE EL CONSUMO DE ALCOHOL	Convenio entre Ayto. y Colegio Oficial de la Psicología de CLM, para la gestión del teléfono.	4.500 €
PREVENCIÓN DEL CONSUMO DE DROGAS EN EDUCACIÓN PRIMARIA	Convenio de colaboración entre Ayto. y la Fundación Solidaridad del Henares Proyecto Hombre, para la ejecución del proyecto "Entre Todos". Gastos de material y personal.	2.000 €
MEDIACIÓN A MEDIA TARDE A MEDIA NOCHE	Convenio de colaboración entre Ayto y Fundación la Caixa	3.600 €
SERVICIO DE INFORMACION Y ASESORAMIENTO PARA PERSONAS AFECTADAS POR HIPOTECAS (2)	Contrato Administrativo. Gastos de personal	3.636,33 €
	TOTAL	137.236,33 €

** Este convenio comenzó en el año 2014 pero se firmó para 2 años (2014 y 2015). Por tanto son 6.000 € para los dos años.



AYUNTAMIENTO DE CUENCA

DECRETO -

<u>DESCRIPCIÓN</u>	<u>CANTIDAD</u>
Decreto de Pago a Cruz Roja para Ayudas a Personas Afectadas por el Terremoto en Nepal	3.000 €

SUBVENCIONES JCCM PARA PROYECTOS AIS -
AÑO 2015

NOMBRE	IMPORTE TOTAL SUBVENCIÓN	APORTACIÓN JCCM	APORTACIÓN AYTO SEGÚN CONVENIO
MAYORES			
Nuestros Mayores: envejecimiento activo y saludable y participación social (mayores)	1.500,00 €	750,00 €	750,00 €
Promoción de la autonomía personal	1.000,00 €	500,00 €	500,00 €
TOTAL MAYORES	2.500 €	1.250 €	1.250 €
PLAN MUNICIPAL DE DROGAS			
Prevención E Indicadores Del Consumo De Drogas Y Programas De Educación De Calle Para Personas Con Drogodependencia	7.543,64 €	7.543,64 €	--
Date Un Toque.....Conéctate	7.889,20 €	7.889,20 €	--
TOTAL PMD	15.432,84 €	15.432,84 €	

<u>PROYECTOS DEL AIS (PRESUPUESTO AYTO)</u>	
NOMBRE	2015
VOLUNTARIADO	1.200,00 €
INTERVENCIÓN COMUNITARIA	2.800,00 €
INFANCIA	2.250,00 €
LUDOTECA	500,00 €
PMD	4.000,00 €
MAYORES	1.250,00 €
CENTRO DE LA MUJER	2.000,00 €
GASTOS DIVERSOS	5.000,00 €



AYUNTAMIENTO DE CUENCA

TOTAL	19.000 €
--------------	-----------------

PROYECTOS PROPIOS DEL ÁREA DE INTERVENCIÓN SOCIAL DEL EXCMO. AYTO. DE CUENCA (FINANCIACIÓN AYTO)

PROCEDIMIENTOS DE CONTRATACIÓN

Tipo de Contrato	Procedimiento Abierto Multiplic. Criterio	Procedimiento o Abierto Único Criterio	Procedimiento o Abierto Total	Procedimiento o Negociado Sin Publicidad	Procedimiento Negociado Total	Total
- De Obras	830.228,60 €	1.515.412,86 €	2.345.641,46 €	281.601,97 €	281.601,97 €	2.627.243,43 €
	- €	1.358.761,86 €	- €	- €	- €	
		156.651,00 €				
				74.256,60 €		
				100.000,00 €		
				41.312,31 €		
	523.226,40 €			66.033,06 €		
	307.002,20 €					
(total)	830.228,60 €	1.515.412,86 €	2.345.641,46 €	281.601,97 €	281.601,97 €	2.627.243,43 €
- De suministro	369.538,50 €	- €	369.538,50 €	148.826,08 €	148.826,08 €	518.364,58 €
	55.276,57 €	- €	- €	- €	- €	
	112.730,93 €					
				29.040,00 €		



119.786,08
€



AYUNTAMIENTO DE CUENCA



AYUNTAMIENTO DE CUENCA



-

BASES DE PRESENTACIÓN DE LAS CUENTAS

PRINCIPIOS CONTABLES

La aplicación de los principios contables conduce a que las cuentas anuales se hayan formulado con claridad, expresando la imagen fiel del patrimonio, de la situación financiera, de la ejecución del Presupuesto y de los resultados de la entidad.

En concreto se han aplicado los siguientes principios:

- Entidad contable.
- Gestión continuada.
- Uniformidad.
- Importancia relativa.
- Registro.
- Prudencia. Tan solo son objeto de contabilización los ingresos efectivamente realizados a la fecha de cierre del ejercicio y los gastos no solo efectivamente realizados sino aquellos que supongan riesgos previsibles o pérdidas eventuales. Con arreglo a este principio anualmente se dota la provisión para riesgos y gastos cuyo detalle aparece explicado mas adelante.
- Devengo.
- Imputación de la transacción.
- Correlación de ingresos y gastos.
- No compensación.
- Desafectación.



AYUNTAMIENTO DE CUENCA





AYUNTAMIENTO DE CUENCA



NORMAS DE VALORACIÓN

21. INMOVILIZACIONES MATERIALES

Se destacan las siguientes:

210.- Terrenos y bienes naturales: Solares de naturaleza urbana, fincas rústicas, otros terrenos no urbanos, como por ejemplo montes en mano común reservas y cotos de caza, minas y canteras.

En el ejercicio 2010 se modificaron los saldos erróneos que figuraban en las cuentas de Terrenos y Bienes Naturales. Para ello se tomaron los datos proporcionados por la Gerencia Territorial del Catastro de Cuenca. El valor que se tuvo en cuenta fue el catastral.

	Nº de Bienes	Valoración
Terrenos y Bienes Naturales	2.580	71.720.546,49€

Detalle:

Código Catastro	Uso	Nº Bienes	Valoración
Z	Agrario	2387	33.569.165,77
M	Urb y Jardinería. Solares sin edificar	193	38.151.380,72

En el ejercicio 2014 el valor final en balance ascendió a un total de 71.333.478,98€.



AYUNTAMIENTO DE CUENCA



La valoración de estos elementos del inmovilizado material se ha utilizado el criterio de valor catastral en la mayor parte de estos elementos partiendo del criterio ya seguido desde el ejercicio 2010.

Durante el ejercicio 2015 se han solicitado a los servicios municipales detalle de los diferentes elementos de esta naturaleza así como las valoraciones facilitadas a través de la Dirección General del Catastro. La cuenta 220 al final del ejercicio 2014 presentaba un saldo de 71.333.478,98€.

Las valoraciones posteriores de la Dirección General del Catastro presentan un saldo de 71.304.705,02€ por lo que se ha hecho necesario realizar el ajuste correspondiente mediante un asiento de pérdidas por deterioro de inmovilizado material por importe de 28.773,96€ (asiento 25542).

212.- Infraestructuras. Obras de ingeniería civil o inmuebles utilizables por la generalidad de los ciudadanos o destinados a la prestación de servicios públicos, adquiridos o construidos por la entidad a título oneroso o gratuito.

Como regla general se han tenido en cuenta activos portadores de rendimientos económicos futuros o de potencial de servicio.

Durante el ejercicio 2015 se han realizado las siguientes obras valorándose al precio de adquisición

Nº Operación	Importe	Texto Libre
220150001927	2.965,21	FRA. 26/15 CONSTRUCCION DE POZOS EN LA PLAZA DE LA CONSTITUCION EN CUENCA
220150001928	1.736,59	FRA. 24/15 ACOMETIDA ELECTRICA EN CALLE ZAPATERIAS
220150001929	1.364,88	FRA. 25/15 REPARACION PAVIMENTO DE BALDOSA EN PLAZA DE LA ""U"" C/ HERMANOS BECERRIL
220150002700	3.350,97	FRA.31/15 - ZANJA ACOMETIDA ELECTRICA C/ JOSE COBO -



AYUNTAMIENTO DE CUENCA



220150003273	4.864,20	FRA.949 - BARANDILLA FORJA CONTENEDORES -
220150003494	9.432,95	FACT.Nº 36 RECONSTRU. MURO DE MAMPOSTERIA EN PLAYA ARTIFICIAL DE CUENCA (INFRAESTRUCTURAS)
220150005914	388,41	FRA.47 - TRABAJOS CIMENTACION ESCULTURA URBANIZACION PINO NEGRAL -
220150005916	1.750,00	FRA.35 -- TRABAJOS REPARACION SOCAVON CALZADA CALLE COLON --
220150005947	16.229,03	FACT.Nº 1 ACOND.Y PAV. VIALES PUBLICOS Y REHAB. EDIF.VARIAS PEDANIAS EN CUENCA (OBRA Nº 177 POS 2014).
220150005947	10.819,36	FACT.Nº 1 ACOND.Y PAV. VIALES PUBLICOS Y REHAB. EDIF.VARIAS PEDANIAS EN CUENCA (OBRA Nº 177 POS 2014).
220150005962	17.190,08	FACT.Nº 2 ,CERT. 1ª OBRA REHABILITACION DE FIRMES Y OTROS ELEMENTOS EN EL PARQUE DE SAN FERNANDO DE CUENCA.
220150006316	121.000,00	FACT.Nº 112 OBRA REFUERZO FIRME N-420 CIRCUNVALACION RONDA OESTE. CERTIFICACION 1ª Y UNICA
220150006348	4.181,63	TRABAJOS CUBIERTA ALFONSO VIII (CONTRATACION)
220150007542	1.372,65	FACT.40 CERT:1 HONORARIOS DIREC.FACULT. Y COORD. SEG.Y SALUD OBRA Nº 177 POS 2014 ACOND. Y PAV.VIALES .EN CUENCA Y PEDA.
220150007596	26.842,98	FRA.2 . CERTIF.3 OBRAS ACONDICIONAMIENTO VIALES PUBLICOS PEDANIAS Y FACHADA VI.L.ESCUDELOS (OBRA 177 POS)
220150007927	4.939,05	FRA.0034/15 - TRABAJOS ROTONDA C/ ALVARO DE LUNA -
220150007931	1.648,68	FRA.3/2015 - REPARACION VIVIENDA RONDA OESTE -
220150008942	302,50	REHACER PELDAÑOS SUBIDA DE ATRAS COLG. SANTA TERESA (INFRAESTR)
220150009039	1.498,75	TRABAJOS DE ELABORACION DE REJAS Y BARANDILLAS EN PLAZA DE SAN JOSE OBRERO (INFRAESTRUCTURAS)
220150009977	0,01	LOSA PARA BASE DEL CONJUNTO ESCULTORICO ""TURBAS GENERACION"" EN CALLE PALAFOX (OBRAS)
220150009977	4.296,81	LOSA PARA BASE DEL CONJUNTO ESCULTORICO ""TURBAS GENERACION"" EN CALLE PALAFOX (OBRAS)
220150010059	21.477,32	FACT.Nº 7 CERTF.2 REHABILITACION DE FIRMES Y OTROS ELEMENTOS EN EL PARQUE DE SAN FERNANDO CUENCA.
220150010071	29.459,18	FACT.Nº4 CERTF.4,ACOND. Y PAV. VIALES PUBLICOS Y REHAB. EDIF. VARIAS PEDANIAS EN CUENCA (OBRA Nº 177 POS 2014).



AYUNTAMIENTO DE CUENCA



220150010071	19.639,46	FACT.Nº4 CERTF.4,ACOND. Y PAV. VIALES PUBLICOS Y REHAB. EDIF. VARIAS PEDANIAS EN CUENCA (OBRA Nº 177 POS 2014).
220150010375	2.549,22	FACT.Nº 59,CERT.Nº 3 HONOR. DIREC.FACULT. Y COO. SEG. Y SALUD OBRA Nº 177 POS 2014 ACO. Y PAVIM.VIALES PUB. EN CU. Y PE
220150010688	41.197,44	FACT.Nº 6, CERTIF.Nº 5 ACOND. Y PAV. VIALES PUBLICOS Y REHAB. EDIF. VARIAS PEDANIAS EN CUENCA (OBRA Nº 177 POS 2014).
220150010688	6.280,74	FACT.Nº 6, CERTIF.Nº 5 ACOND. Y PAV. VIALES PUBLICOS Y REHAB. EDIF. VARIAS PEDANIAS EN CUENCA (OBRA Nº 177 POS 2014).
220150010893	3.388,00	EJECUCION DE BACHEOS PUNTUALES EN LA CIUDAD DE CUENCA (OBRAS)
220150011282	1.372,66	CERTF. Nº 2 POS/ 14 ACONDICIONAMIENTO VIALES CUENCA Y PEDANIAS REHABILITACION FACHADAS (CONTRAT)
220150012050	2.451,16	FACT.Nº 63 CERTIF.Nº 4 HONOR.DIREC.FACULT. Y COORD SEG.Y SALUD OBRA Nº 177POS 2014 ACON.PAVIM.VIALES EN CU. Y PEDANIAS
220150014881	6.776,00	Importe de los trabajos realizados en la OBRA: ""Jornada de equipo para la ejecución de bacheos puntuales en la Ciudad de
220150016160	3.872,00	Importe de los trabajos realizados en la OBRA: ""Jornada de equipo para la ejecución de sellados puntuales en la Ciudad d
220150016430	39.079,51	Rect. Emit- 9 / FACTURA Nº 2015-015 (Factura correspondiente a la SEXTA CERTIFICACIÓN de la Obra ""Nº177 del POS/2014"")
220150017334	20.570,00	PRIMER ENTREGA DEL SUMINISTRO Y SUSTITUCION LUMINARIAS BARRIO DE SAN ANTON (PRIMERA ENTREGA DEL SUMINISTRO Y SUSTITUCI
220150017858	88.330,00	SUSTITUCION LUMINARIAS Y TRABAJOS DE SOTERRAMIENTO LINEAS ALUMBRADO PUBLICO BARRIO DE SAN ANTON.(PLAN URBAN).
220150018459	9.182,34	95 (CERTIFICACION UNO ""ACTUACIONES DE HERRERIA EN LA CIUDAD DE CUENCA "")
220150018617	2.058,97	FACT.77 CERTIF.5 HONOR.DIREC.FACUT. Y COORD. SEGU.Y SALUD OBRA Nº 177 POS 2014 ACOND.PAVIM.VIALES EN CU.Y PEDANIAS.
220150018828	3.700,00	DIVERSO MATERIAL Y EQUIPAMIENTO PARA AULA AUDIOVISUAL
220150019037	302,11	FRA.15003077 -- MOTOR GASOLINA S. OBRAS -
220150019241	5.394,19	FACT.Nº FC1215-0019 CERT.2 Y FINAL APERT.CALAS Y REP.PAV. PARA INST.ALUMBRADO ENB.SAN ANTON DE CUENCA (PLAN URBAN).
220150019695	21.904,94	TERCERA ENTREGA RENOVACION ALUMBRADO PUBLICO SAN



AYUNTAMIENTO DE CUENCA



		ANTON
220150019697	12.039,50	CUARTA ENTREGA Y ULTIMA RENOVACION ALUMBRADO PUBLICO SAN ANTON
220150021472	5.209,36	112 (Reparación rotura de tubería de abastecimiento en el colegio Sta. Teresa - cuenca)
	582.408,84	

Dotación Amortización 20 años: 29.120,45€

El resto de cuentas del subgrupo 20 no han experimentado variaciones en este ejercicio.

2310. Construcciones en Curso. Inmovilizado Material.

Se han hecho constar en balance el precio de adquisición de los siguientes elementos patrimoniales haciéndose la corrección en el asiento de apertura.

EDIFICIO SEDE DE UGT Y CCOO	1.805.762,84
SEDE DE LA CEOE EN CUENCA	661.338,65
ESTADIO DE FUTBOL MUNICIPAL DE LA FUENSANTA	1.454.403,60
	3.921.505,09



AYUNTAMIENTO DE CUENCA



ELEMENTOS DE TRANSPORTE: Se ha procedido a la actualización de la valoración de los elementos de transporte solicitándose a tales efectos un detalle a la compañía aseguradora sobre el valor venal de dichos vehículos siendo su detalle el siguiente:

1	Parque Móvil de la Alcaldía	Turismo	AUDI	A6 2.8 QUATRO	5865-CGW	2003	5.110 €
2	Parque Móvil de la Alcaldía	Turismo	RENAULT	LAGUNA 2.0 DCI DYNAMIQUE TOMTOM 5P	5609-GVR	2010	9.210 €
3	Protocolo	Motocicleta	PIAGGIO VESPA	X 9 250	4189-DTH	2005	
4	Protocolo	Motocicleta	PIAGGIO VESPA	X 9 125	4158-DTH	2005	
5	Protocolo	Motocicleta	SUZUKI	BURGMAN 200	6088-GWG	2010	
6	Servicio Municipal de Bomberos	Camión	MAN	8163 LC	CU-9495-J	1999	
7	Servicio Municipal de Bomberos	Camión	PEGASO	AUTOBOMBA 1090	CU-8780-A	1975	
8	Servicio Municipal de Bomberos	Camión	PEGASO	1121/5 14,5 TM	CU-44120-VE		
9	Servicio Municipal de Bomberos	Camión	RENAULT	DG 330T 19 TM	CU-50632-VE		
10	Servicio Municipal de Bomberos	Camión	RENAULT	G230.20 20 TM	CU-2154-H	1993	
11	Servicio Municipal de Bomberos	Camión	IVECO	ML 180 E 27	2559-CXH	2004	
12	Servicio Municipal de Bomberos	Camión	MERCEDES BENZ	1529 AF	7918-GBC	2008	



AYUNTAMIENTO DE CUENCA



13	Servicio Municipal de Bomberos	Todo Terreno	TOYOTA	LAND CRUISER D-4D	4710-FLB	2007	9.960 €
14	Servicio Municipal de Bomberos	Camión	TOYOTA	HILUX	1086-FWY	2007	
15	Servicio Municipal de Bomberos	Camión	TOYOTA	HI-2P	2041-FSS	2007	
16	Protección Civil	Todo Terreno	NISSAN	PICK UP 2.5 TDI CHASIS	CU-0424-K	1999	2.600 €
17	Protección Civil	Turismo	SUZUKI	SJ 410 HT	CU-5299-D	1985	
18	Protección Civil	Furgón	VOLKSWAGEN	KOMBI 1.9 D 5 V	CU-6795-H	1994	
19	Protección Civil	Furgoneta	RENAULT	MASTER FG	3130-BPY	2002	
20	Servicio de Medioambiente (Brigada M. Ambiente de Limpieza)	Furgoneta	CITRÖEN	C-15 TOP FAMILIAR	7011-BBD	2002	1.250 €
21	Servicio de Medioambiente (Brigada M. Ambiente de Limpieza)	Camión	IVECO	ML 30 E 23	CU-5190-J	1998	
22	Servicio de Medioambiente (Brigada M. Ambiente de Limpieza)	Furgoneta	PIAGGIO	PORTER 1,9D CHASIS CABINA 2P	1387-DSY	2005	8.260 €
23	Servicio de Medioambiente (Subcapataz de Medioambiente)	Furgoneta	CITRÖEN	BERLINGO 1,9 D	5420-DPF	2005	2.020 €
24	Servicio de Medioambiente (Parques y Jardines)	Furgón	MITSUBISHI	L-200	9978-CHL	2003	2.490 €
25	Servicio de Medioambiente	Furgoneta	CITRÖEN	C15 RE CLUB	CU-3996-G	1991	1.010 €



AYUNTAMIENTO DE CUENCA



	(Parques y Jardines)						
26	Servicio de Medioambiente (Parques y Jardines)	Dumper	AUSA	1503	CU-57481-VE		
27	Servicio de Medioambiente (Parques y Jardines)	Furgoneta	CITRÓEN	BERLINGO 1.9 D	5426-DPF	2005	1.820 €
35	Montes (cedido a Ayuntamiento de Cuenca Maderas, S.A.)	Todo Terreo	NISSAN	NP 300 4X4 2.5 DDTI	3197-GLS	2009	5.690 €
36	Servicio Municipal de Obras	Furgoneta	RENAULT	EXPRESS 1.9 D	CU-6447-G	1992	
37	Servicio Municipal de Obras	Minicargadora	AUSA MUSTANG	PALA MINICARGADORA 2044	CU-54477-VE		
38	Servicio Municipal de Obras	Minicargadora	AUSA MUSTANG	PALA MINICARGADORA 2044	CU-54479-VE		
39	Servicio Municipal de Obras	Camión	NISSAN	M-11. 14	CU-5208-I	1996	
40	Servicio Municipal de Obras	Camión	RENAULT	DG 220.2020 TM	CU-8526-F	1990	
41	Servicio Municipal de Obras	Turismo	OPEL	CORSA 1.4 GL	CU-5921-G	1991	2.490 €
42	Servicio Municipal de Obras	Camión	IVECO	ML 120 E 18	2264-BRV		
43	Servicio Municipal de Obras	Dumper	AUSA	DV 17	E-8393-BBV		
44	Servicio Municipal de	Furgón-Todo terreno	MITSUBISHI	L 200	3322-BRJ	2002	2.490 €



AYUNTAMIENTO DE CUENCA



	Obras						
45	Servicio Municipal de Obras	Furgoneta	CITRÖEN	BERLINGO 1,9 D	4659-CCV	2002	1.820 €
46	Servicio Municipal de Obras	Dumper	AUSA MUSTANG	DV 17	E-1050-BCD		
47	Servicio Municipal de Obras	Furgoneta	NISSAN	PRISMSTAR 1,9 DCI 3098/7780 COMBI	2471-FKK	2007	5.750 €
48	Servicio Municipal de Obras	Furgoneta	CITRÖEN	BERLINGO 1,9 D	6158 -FMZ	2007	2.680 €
49	Servicio Municipal de Obras	Furgoneta	RENAULT	KANGOO 1,9	0716 -DFC	2004	1.570 €
50	Servicio Municipal de Obras	Furgoneta	CITRÖEN	BERLINGO 1.9 D COMBI	2233-DLZ	2005	2.060 €
51	Servicio Municipal de Obras (vehículo usos varios)	Todo Terreno	LAND ROVER	DEFENDER 90 2.5 T	CU-4757-I	1996	5.260 €
52	Servicio Municipal de Tráfico y Equipamiento Urbano	Todo Terreno	MITSUBISHI	L-200 2.5 TDI JAC	CU-2943-K	1999	1.420 €
53	Servicio Municipal de Tráfico y Equipamiento Urbano	Furgón	PEUGEOT	BOXER 1.8 350 L TD C	CU-4205-K	2000	1.870 €
54	Agentes de Movilidad	Motocicleta	PIAGGIO - VESPA	X8 125	4425-FGV	2006	
55	Agentes de Movilidad	Motocicleta	PIAGGIO- VESPA	X8 125	4497- FGV	2006	
56	Agentes de Movilidad	Motocicleta	PIAGGIO-VESP A	X8 125	4471- FGV	2006	



AYUNTAMIENTO DE CUENCA



II) INMOVILIZADO INTANGIBLE: Los diversos elementos comprendidos en el inmovilizado inmaterial se valoran por su precio de adquisición o coste de producción; se aplican los criterios establecidos para el inmovilizado material por lo que respecta a la dotación de amortizaciones y demás correcciones valorativas.

No ha habido adquisiciones de bienes de esta naturaleza. Dado que se ha considerado una amortización de estos bienes en 6 años existe una amortización acumulada de -396.254,26€.

Se ha realizado una baja de los elementos anteriores a 2007 ya que estos bienes se consideran totalmente amortizados así como una regularización de todas las cuentas haciéndose constar el saldo de los elementos amortizables en la cuenta 2190 “Otro Inmovilizado Material” por importe de 856.450,62€

220080001996	2004 2 52116 26 41	2008 01 5211 62609	4814	FRA. 04/2007 -- INFORMES HISTORICOS RUTAS 3D SIGLOS XVI Y XVIII --
220080004677	2004 2 52116 26 41	2008 01 5211 62609	2995	Nº0008/08T.-ASISTENCIA Y CONSULTORIA DISEÑO IDE LOCAL CUENCA
220090005393	2008 3 AVANZ 7 1	2009 01 5210 64000	18.000,00	FRA. 8080256 -- TRABAJOS CARTOGRAFICOS MODULO GESTION ESPACIOS NATURALES --
220090015752	2008 3 AVANZ 7 1	2009 01 5210 64000	15.460,48	FRA.33/09 -- TRABAJOS ACTUALIZACION CARTOGRAFICA AMBITO URBANO DE CUENCA --
220090015754	2008 3 AVANZ 7 1	2009 01 5210 64000	16.000,00	FRA. 1274 -- SOPORTE IMPLANTACION MODULOS DE CATASTRO --
220090015756	2008 3 AVANZ 7 1	2009 01 5210 64000	10.885,44	FRA.38/09 -- TRABAJOS DE CAMPO CALLEJERO GEOCUENCA --



AYUNTAMIENTO DE CUENCA



220100006130	2008 3 AVANZ 8 1	2010 01 4910 64000	107.010,00	FRA.1201/2010 -- PRIMER 50% CONTRATO APLICACION INTERACTIVA NAVEGADOR EDUCACIONAL DE LA CUENCA HISTORICA Y CULTURAL --
220100009011	2008 3 AVANZ 7 1	2010 01 4910 64000	83.800,00	FRA.8100112 -- PRIMER PAGO CONTRATO HERRAMIENTA LOCAL GIS (FASES 1 . 2 . Y 3) --
220100011313	2008 3 AVANZ 7 1	2010 01 4910 64000	4.225,00	50% DEL IMPORTE DEL CONTRATO DE SUMINISTRO DE VIRTUALIZACION
220100013560	2009 3 AVANZ 9 1	2010 01 4911 64000	14.999,99	FRA.A 36 -- ESTUDIO Y ANALISIS PREVIO DISEÑO MODULO INDICADORES SOSTENIBILIDAD (A21 LOCAL) LOCALGIS --
220100016091	2008 3 AVANZ 8 1	2010 01 4910 64000	107.010,00	FRA.1222/2010 -- SEGUNDO 50 % CONTRATO DESARROLLO APLICACION NAVEGADOR EDUCACIONAL CUENCA HISTORICA Y CULTURAL --
220100022546	2008 3 AVANZ 7 1	2010 01 4910 64000	6.754,00	FRA. 8100036 - FORMACION FUNCIONALIDADES LOCALGIS MODULO CATASTRO --
220100022546	2008 3 AVANZ 7 1	2010 01 4910 64000	1.511,00	FRA. 8100036 - FORMACION FUNCIONALIDADES LOCALGIS MODULO CATASTRO --
220100022766	2008 3 AVANZ 7 1	2010 01 4910 64000	5.130,00	FRA.T-0035-10 -- PRIMER PAGO CONTRATO ASISTENCIA TECNICA Y CONSULTORIA DESARROLLO IDE LOCAL --
220100022788	2008 3 AVANZ 8 1	2010 01 4910 64000	0,99	FRA.1001/2010 -- ADAPTACIONES Y REALIZACIONES PROGRAMA TV --
220100022788	2008 3 AVANZ 8 1	2010 01 4910 64000	14.999,00	FRA.1001/2010 -- ADAPTACIONES Y REALIZACIONES PROGRAMA TV --
220100022946	2008 3 AVANZ 7 1	2010 01 4910 64000	464,92	SERVICIOS DESARROLLO D EMEJORAS AVANZADAS (2º PAGO) FASE 3, 4, 5, 6. FACTURA 8100300
220100022946	2008 3 AVANZ 7 1	2010 01 4910 64000	46.760,00	SERVICIOS DESARROLLO D EMEJORAS AVANZADAS (2º PAGO) FASE 3, 4, 5, 6. FACTURA 8100300
220100022946	2008 3 AVANZ 8 1	2010 01 4910 64000	52.400,00	SERVICIOS DESARROLLO D EMEJORAS AVANZADAS (2º PAGO) FASE 3, 4, 5, 6. FACTURA 8100300



AYUNTAMIENTO DE CUENCA



220100022946	2008 3 AVANZ 7 1	2010 01 4910 64000	9.850,08	SERVICIOS DESARROLLO D EMEJORAS AVANZADAS (2º PAGO) FASE 3, 4, 5, 6. FACTURA 8100300
220100022946	2008 3 AVANZ 8 1	2010 01 4910 64000	1.887,50	SERVICIOS DESARROLLO D EMEJORAS AVANZADAS (2º PAGO) FASE 3, 4, 5, 6. FACTURA 8100300
220110014022	2008 3 AVANZ 7 1	2011 01 4910 64000	10775	FRA.10/459 -- 50% RESTANTE CONTRATO SUMINISTRO VIRTUALIZACION --
220120007482	2008 3 AVANZ 8 1	2012 01 4910 64000	64.546,00	DESARROLLO DE NUEVAS HERRAMIENTAS DE GEOMARKETING SOBRE EL SISTEMA LOCALGIS-GEOCUENCA
220120007484	2008 3 AVANZ 8 1	2012 01 4910 64000	67.024,00	FRA.2012//009 - TRABAJOS DESARROLLO SOPORTE 3D SISTEMA LOCALGIS -
220120007486	2008 3 AVANZ 8 1	2012 01 4910 64000	5.301,86	FRA.12/245 -- EQUIPOS INFORMATICOS Y PLOTTER PLAN AVANZA -
220120013228	2008 3 AVANZ 7 1	2012 01 4910 64000	14.870,00	2 PAGO ASISTENCIA TECNICA Y CONSULTORIA.
220120013243	2008 3 AVANZ 8 1	2012 01 4910 64000	6.372,00	INSERCIÓN MATERIAL DIVULGATIVO EN TELEMARKESINAS.
220130005510	2009 3 AVANZ 9 1	2013 01 4911 64000	20.000,00	TERCER Y ULTIMO PAGO CONTRATO ""ASIST. TECNICA IDE LOCAL"".
220130005858	2009 3 AVANZ 9 1	2013 01 4911 64000	2.829,47	2ª CERTIFICACION PROYECTO LOURED Y FINAL.
220130005858	2008 3 AVANZ 7 1	2013 01 4910 64000	399,44	2ª CERTIFICACION PROYECTO LOURED Y FINAL.
220130005860	2009 3 AVANZ 9 1	2013 01 4911 64000	127.503,15	1ª CERTIFICACION PROYECTO LOURED



AYUNTAMIENTO DE CUENCA



220130005883	2008 3 AVANZ 8 1	2013 01 4910 64000	11.259,83	PLAN AVANZA DISEÑO E IMPLANTACION HERRAMIENTAS SOSTENIBILIDAD AGENDA LOCAL 21.
220130010704	2008 3 AVANZ 8 1	2013 01 4910 64000	612,47	Factura 1346- Preparación y entrega de expedientes 902N, 903N y 904N de Cuenca

Año	Importe	Amortización
2008	7809,00	1301,50
2009	60345,92	10057,65
2010	456802,48	76133,75
2011	10775,00	1795,83
2012	158113,86	26352,31
2013	162604,36	27100,73
	856450,62	142741,77

PATRIMONIO PÚBLICO DEL SUELO:

Cuenta 2400. “Terrenos y Construcciones”
--

Valoraciones: En balance constan las siguientes parcelas integrantes del Patrimonio Municipal del Suelo según informes de valoración de la Gerencia Municipal de Urbanismo. Los lotes valorados son los siguientes:



AYUNTAMIENTO DE CUENCA



LOTE 1: Parcelas P-16,P-36,P-37, P47 del Sector “La Loma” de Nohales. Se señala en el informe indicado que se procede a una reducción del valor legal calculado en el ejercicio 2010 resultando lo siguiente:

Parcela 16: 48.745,44€.

Parcela 36: 48.745,44€.

Parcela 37: 48.745,44€.

Parcela 47: 97.490,89€

Total LOTE 1: 243.727,22€

LOTE 2: Parcela VP1 de la Unidad de Ejecución número 19 del PGOU 1996 “Matadero”. Se considera su aprovechamiento probable como uso de vivienda protegida de régimen general estableciéndose un valor en venta por metro cuadrado de superficie útil de 1.394,72€. La superficie útil máxima de vivienda es de 90m2.

La valoración total de la parcela VP1 es de 949.469,59€

Total LOTE 2: 949.469,59€

LOTE 3: Parcela nº 12 del sector de suelo urbanizable no programada A-7 DEL PGOU de 1996 “FERRETERÍAS CUENCA” finca del término municipal de Cuenca, CRTRA CN-320 Cuenca a Motilla. Este lote tiene asignado un aprovechamiento urbanístico de 4.100m2 de uso industrial.

Total LOTE 3: 383.230€



AYUNTAMIENTO DE CUENCA



TOTAL VALORACIÓN DEL PATRIMONIO MUNICIPAL DEL SUELO:

1.576.426.81€ (1) . Asiento de regularización 18941

(1) NOTA: No se tienen en cuenta valores “a futuro” de suelos en tramitación.

Saldo Proyectos: A continuación se detallan la situación de los proyectos del Patrimonio Municipal del Suelo:

PROYECTO	DENOMINACIÓN	SALDO INICIAL 2015	ENTRADAS	SALIDAS	SALDO FINAL 2015
2013 2 HORCA 1	EJECUCIÓN SUBSIDIARIA CERRO HORCA.EJECUCIÓN AVAL	654.883,95	0,00	162.678,43	492.205,52

SITUACIÓN PROYECTOS DEL PATRIMONIO MUNICIPAL DEL SUELO

Saldo Inicial.- En proyectos anteriores al ejercicio 2015 en este apartado se hacen constar los remanentes incorporados de ejercicios anteriores tanto de créditos disponibles como de autorizaciones y compromisos.

Saldo Final.- Saldo de créditos disponibles en el proyecto.

Salidas.- Retenciones y autorizaciones efectuadas.

Entradas.- Importe de los recursos correspondientes a proyectos iniciados en 2015.



AYUNTAMIENTO DE CUENCA



V) INVERSIONES FINANCIERAS EN PATRIMONIO DE SOCIEDADES.

En el ejercicio 2014 se procedió a la actualización de la cuenta 2501 de “Participación en Entidades del Grupo” teniendo como base la totalidad de las aportaciones realizadas en las sociedades de capital 100% municipal

“Aguas de Cuenca S.A”.- El total del capital suscrito es de 1.151.035,2€. Se ha actualizado en los importes correspondientes a las aportaciones no dinerarias suscritas en el ejercicio 2013 correspondiendo 394.426,50€ (valor del suelo 45.963€, valor de la construcción 348.463,51€) de aportación de una parcela rústica e instalaciones del camping “Pinar de Jábaga” de Cuenca. La otra aportación corresponde a un inmueble en la Calle Caballeros 5 por importe de 286.403,58€ (total valor del suelo).

“Ayuntamiento de Cuenca Maderas, S.A”.- Se ha procedido a la actualización de la totalidad del capital suscrito con esta entidad tomando como referencia sus balances: 781.315,74€

Total Participación en Entidades del Grupo: 1.932.350,94€

DETERIORO DE VALOR DE LOS CRÉDITOS OPERACIONES DE GESTIÓN.

Aprobación de la dotación de la provisión de deudores de dudoso cobro en los términos establecidos en la Ley 27/2013, de 27 de diciembre de Racionalización y Sostenibilidad de la Administración Local.



AYUNTAMIENTO DE CUENCA



		Dudoso Cobro	
Procedente del ejercicio	Derechos Pendientes de Cobro a la fecha actual	Porcentaje	Importe
2015	8.587.925,06	0,00%	0,00
2014	3.091.317,63	25,00%	772.829,41
2013	2.805.427,32	25,00%	701.356,83
2012	1.611.631,12	50,00%	805.815,56
2011	2.514.169,24	75,00%	1.885.626,93
2010	2.184.688,97	75,00%	1.638.516,73
2009 y anteriores	8.582.042,85	100,00%	8.582.042,85
TOTAL	29.377.202,19		14.386.188,31

PROVISIÓN A LARGO PLAZO PARA RESPONSABILIDADES

En el asiento 25539 se ha realizado la Dotación provisión a largo plazo para responsabilidades derivada de la sentencia del Tribunal Superior de Justicia de Castilla-La Mancha en apelación al recurso 280/2014 por el que se insta en ejecución forzosa al pago de 2.460.851,61€ de principal más 451.004,90€ de cantidad estimada de intereses como cantidad estimada más costas.



AYUNTAMIENTO DE CUENCA



Referencia	Importe	Fecha	Tribunal	¿Es firme?	¿Existen graves desfases de tesorería?
31 / 2016 ALSINA-RODRIGUEZ	2.911.856,21	04/01/2016	TRIBUNAL SUPERIOR DE JUSTICIA DE CASTILLA-LA MANCHA	Sí	Sí
TOTAL	2.911.856,21				

OPERACIONES PENDIENTES DE APLICAR A PRESUPUESTO

En el ejercicio 2014 se aprobaron operaciones pendientes de aplicar a presupuesto como consecuencia de la sentencia del Juzgado de lo Contencioso Administrativo de Cuenca de fecha 18 de junio de 2014 por importe de 2.037.530,30€. En el ejercicio 2015 se han cancelado dichas operaciones pendientes de aplicar a presupuesto al haberse solicitado el fondo de ejecución de sentencias firmes.

PASIVOS FINANCIEROS



AYUNTAMIENTO DE CUENCA



C) ACREEDORES A LARGO PLAZO:

En el ejercicio 2014 figuraban acreedores pendientes por esta naturaleza por importe global de 70.290.544,64.

En el ejercicio se han amortizado pasivos financieros por importe global de 6.838.586,48€ y se han suscrito dos operaciones dentro de los anticipos contemplados en el RD-Ley 10/2015 por importe de 4.517.156,21€ y del Fondo de Ejecución de Sentencias Firmes por importe de 4.629.176,21€. El saldo de esta cuenta a finales de 2015 es de 69.986.687,76€ presentando el siguiente detalle:

170,177 II. DEUDAS A LARGO PLAZO

A finales del ejercicio 2014 el total de estas deudas, en el Excmo. Ayuntamiento ascendía al importe total de 70.290.544,64€ correspondiendo a las deudas con entidades de crédito 68.189.891,12 a entidades de crédito (1700) y a otras deudas (deuda PIE 2008 y 2009) 2.100.653,76€. A principios del ejercicio 2015 se han unificado todas las operaciones de endeudamiento de los Organismos Autónomos en el Excmo. Ayuntamiento de los RD 4/2012 y 8/2013 dado que dichas operaciones se están amortizando en el Excmo. Ayuntamiento actualizándose las correspondientes cuentas.

Durante el ejercicio se han suscrito las operaciones correspondientes al Fondo de Ordenación de Ejecución de Sentencias y a los anticipos del RD 10/2015 por importes de 4.629.176€ y 4.517.156,21€

Así mismo se ha realizado el traspaso del saldo pendiente de los anticipos de la deuda del RD



AYUNTAMIENTO DE CUENCA



Ley 8/2013 a la cuenta 5290.

RD LEY 8/2013	3.566.000,04
---------------	--------------

El saldo de estas operaciones a finales del ejercicio 2015 es el siguiente:

1700	deudas entidades de credito	66.446.434,91
------	-----------------------------	---------------

1790 4. OTRAS DEUDAS.

1790	4. Otras Deudas	2.384.136,44
------	-----------------	--------------

DESCRIPCIÓN	SALDO
DEUDA PIE 2008	356.131,37
DEUDA PIE 2009	1.744.522,15

El saldo pendiente de la liquidación de la P.I.E del ejercicio 2013 es el siguiente:

DEUDA PIE 2013	283.482,92
----------------	------------



AYUNTAMIENTO DE CUENCA



C) PASIVO CORRIENTE:

4. OTRAS DEUDAS.

5270.- Se han aplicado la periodificación de intereses devengados y no vencidos del ejercicio 2014 por importe de 256.714,56€ y se han periodificado por importe de 183.147,81€

5290.- En 2014 el total del traspaso a corto plazo de la deuda para 2015, 350.108,88€. En el ejercicio 2015, se han regularizado las cuentas a corto plazo de devoluciones en Participación en tributos del Estado.

2008: 59.355,24€ (reintegro mes: 4.946,27€) Cuenta: 5290

2009: 290.753,88€ (reintegro mes: 24.229,49€) Cuenta: 5290

Así mismo se ha realizado el traspaso del saldo pendiente de los anticipos de la deuda del RD Ley 8/2013 de la cuenta 1700.

RD LEY 8/2013	3.566.000,04
---------------	--------------



AYUNTAMIENTO DE CUENCA



DETALLE DE OPERACIONES DE ENDEUDAMIENTO

Préstamo:	Descripción	Capital del Préstamo	Capital Vencido (O)	Capital Amortizado (R)
2000 / 1 / CCM	CCM 556.9	1.216.577,86	608.288,83	608.288,83
2006 / 1 / CAIXA	CAIXABANK 30752966673	1.396.733,69	380.927,29	380.927,29
2008 / 1 / BBVA	BCL BBVA 954554353	4.353.753,71	2.176.877,00	2.176.877,00
2008 / 1 / CAJAMA	BANKIA 5M. 11959045/39	3.888.888,89	416.666,67	416.666,67
2008 / 1 / MITYC	MTYC	824.999,84	164.999,96	164.999,96
2009 / 1 / BANKIA	BANKIA 2,5M 11582623/76	2.127.875,93	244.107,34	244.107,34
2009 / 1 / BBVA	BBVA INVERSIONES CUENCA REVITALIZA 126632	4.340.004,58	456.863,80	456.863,80
2009 / 1 / BBVA09	BCL - BBVA RD-LEY 5/2009 9546043217	2.572.372,47	2.572.372,47	2.572.372,47
2009 / 1 / CCM	CCM INV 9.5 929.8	1.857.606,16	205.757,24	205.757,24
2009 / 1 / DEXIA	DEXIA RD 5/2009 36154821	4.208.510,68	4.208.510,68	4.208.510,68
2011 / 1 / ICOGLO	GLOBALCAJA ICO RDL 8/2011	752.293,13	752.293,13	752.293,13
2012 / 1 / ICO601	ICO RD LEY 4/2012 BANCO SANTANDER CENTRAL HISPANO ORDINAL 601	2.823.429,96	0,00	
2012 / 1 / ICO602	ICO RD LEY 4/2012 BANESTO ORDINAL 602	1.411.492,45	0,00	
2012 / 1 / ICO603	ICO RD LEY 4/2012 BBVA ORDINAL 603	2.786.413,93	0,00	
2012 / 1 / ICO604	ICO RD LEY 4/2012 BANKIA ORDINAL 604	2.823.429,96	0,00	
2012 / 1 / ICO605	ICO RD LEY 4/2012 BANCO CCM ORDINAL 605	2.605.186,64	0,00	
2012 / 1 / ICO606	ICO RD LEY 4/2012 GLOBALCAJA ORDINAL 606	1.147.990,47	0,00	
2012 / 1 / ICO607	ICO RD LEY 4/2012 CAIXA	2.809.523,92	0,00	



AYUNTAMIENTO DE CUENCA



	ORDINAL 607			
2012 / 1 / ICO608	ICO RD LEY 4/2012 BANKINTER ORDINAL 608	1.146.341,32	0,00	
2012 / 1 / ICO609	ICO RD LEY 4/2012 BANCO POPULAR ORDINAL 609	2.568.731,88	0,00	
2012 / 1 / ICO610	ICO RD LEY 4/2012 BANCO SABADELL ORDINAL 610	1.210.007,34	0,00	
2012 / 1 / ICO611	ICO RD LEY 4/2012 CAM ORDINAL 611	1.120.168,31	0,00	
2012 / 1 / ICO612	PRÉSTAMO ICO 2º RD LEY 4/2012 BANCO POPULAR	1.506.033,98	0,00	
2013 / 1 / POP613	PRÉSTAMO ICO 3º RD LEY 4/2013 BANCO POPULAR	182.509,13	0,00	
2013 / 1 / POP614	PRÉSTAMO ICO 3º RD LEY 4/2013 BANCO POPULAR	8.978.484,50	0,00	
2014 / 1 / CCM	PRESTAMO CCM RD-LEY 8/2013 TIT 2 MEDIDAS EXTRAORDINARIAS.FIN.RTNEG Y OPAS	3.125.577,17	0,00	
2014 / 1 / GLOBAL	PRÉSTAMO GLOBALCAJA RD-LEY 8/2013 TIT 2 MED.EXTRAORDINARIAS.FIN RTNEG Y OPAS	1.500.000,00	0,00	
2014 / 1 / LIBERB	PRÉSTAMO LIBERBANK RDLEY 8/2013 TIT2.CONVERSION OP CORTO A LARGO	4.500.000,00	0,00	
2014 / 2 / PIE	ANTICIPO PARTICIPACION EN TRIBUTOS DEL ESTADO RDLEY 8/2013 AMORTIZACION 2014	3.169.777,84	3.169.777,84	3.169.77
2014 / 3 / PIE	ANTICIPO PARTICIPACION EN TRIBUTOS RDLEY 8/2013 RESTO	7.231.055,49	3.962.222,27	3.665.05
2015 / 1 / PIE	ANTICIPO FONDO DE ORDENACION PIE	4.517.156,24	0,00	
2015 / 1 / SENTE	FONDO DE EJECUCION DE	4.629.176,00	0,00	



AYUNTAMIENTO DE CUENCA



	SENTENCIAS FIRMES			
--	-------------------	--	--	--

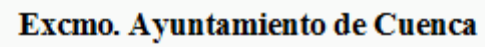


INMOVILIZADO MATERIAL

MODELO DEL COSTE

EJERCICIO: 2015

PARTIDA BALANCE	SALDO INICIAL	ENTRADAS	AUMENTOS POR TRASPASOS DE OTRAS PARTIDAS	SALIDAS	DISMINUCIONES POR TRASPASOS A OTRAS PARTIDAS	CORRECCIONES VALORATIVAS NETAS POR DETERIORO DEL EJERCICIO	AMORTIZACIÓN DEL EJERCICIO	SALDO FINAL
2100	71.333.478,98	0,00	0,00	0,00	0,00	28.773,96	0,00	71.304.705,02
2110	99.425.085,66	280.097,90	0,00	0,00	0,00	0,00	0,00	99.705.183,56
2120	34.710.796,19	889.104,85	0,00	0,00	0,00	0,00	29.120,45	35.570.780,59
2140	2.097.184,60	132.743,73	0,00	0,00	0,00	0,00	0,00	2.229.928,33
2150	23.628.767,29	2.360.342,50	0,00	0,00	0,00	0,00	0,00	25.989.109,79
2160	3.120.820,48	31.508,82	0,00	0,00	0,00	0,00	0,00	3.152.329,30
2180	123.800,00	0,00	0,00	0,00	0,00	0,00	0,00	123.800,00
2190	-3.857.350,19	302,11	0,00	0,00	0,00	0,00	0,00	-3.857.048,08
2310	3.921.505,09	0,00	0,00	0,00	0,00	0,00	0,00	3.921.505,09
2350	0,00	1.390,53	0,00	0,00	0,00	0,00	0,00	1.390,53
TOTAL	234.504.088,10	3.695.490,44	0,00	0,00	0,00	28.773,96	29.120,45	238.141.684,13



Pág. 1

MODELO DEL COSTE

[illegible]



INVERSIONES INMOBILIARIAS

MODELO DEL COSTE

EJERCICIO: 2015

PARTIDA BALANCE	SALDO INICIAL	ENTRADAS	AUMENTOS POR TRASPASOS DE OTRAS PARTIDAS	SALIDAS	DISMINUCIONES POR TRASPASOS A OTRAS PARTIDAS	CORRECCIONES VALORATIVAS NETAS POR DETERIORO DEL EJERCICIO	AMORTIZACIÓN DEL EJERCICIO	SALDO FINAL
TOTAL								



INMOVILIZADO INTANGIBLE

MODELO DEL COSTE

EJERCICIO: 2015

PARTIDA BALANCE	SALDO INICIAL	ENTRADAS	AUMENTOS POR TRASPASOS DE OTRAS PARTIDAS	SALIDAS	DISMINUCIONES POR TRASPASOS A OTRAS PARTIDAS	CORRECCIONES VALORATIVAS NETAS POR DETERIORO DEL EJERCICIO	AMORTIZACIÓN DEL EJERCICIO	SALDO FINAL
2030	0,00	192.671,00	0,00	0,00	0,00	0,00	0,00	192.671,00
2090	713.708,85	0,00	0,00	0,00	0,00	0,00	0,00	713.708,85
TOTAL	713.708,85	192.671,00						906.379,85



Arrendamientos Financieros y otras operaciones de naturaleza similar

EJERCICIO 2015

CLASE ACTIVO	IMPORTE RECONOCIMIENTO INICIAL	VALORACIÓN	OPCIÓN DE COMPRA (SI/NO)	ACUERDOS SIGNIFICATIVOS ARRENDAMIENTO FINANCIERO	NATURALEZA DE LOS ACTIVOS QUE SURGEN DE ESTOS CONTRATOS



Fecha Obtención 10/10/2016

Ejercicio: 2015

ACTIVOS FINANCIEROS
INFORMACIÓN RELACIONADA CON EL BALANCE

ESTADO RESUMEN DE LA CONCILIACIÓN

CATEGORIAS	ACTIVOS FINANCIEROS A LARGO PLAZO						ACTIVOS FINANCIEROS A CORTO PLAZO						TOTAL	
	INVERSIONES EN PATRIMONIO		VALORES REPRESENTATIVOS DE DEUDA		OTRAS INVERSIONES		INVERSIONES EN PATRIMONIO		VALORES REPRESENTATIVOS DE DEUDA		OTRAS INVERSIONES			
	2015	2014	2015	2014	2015	2014	2015	2014	2015	2014	2015	2014	2015	2014
CRÉDITOS Y PARTIDAS A COBRAR														
INVERSIONES MANTENIDAS HASTA EL VENCIMIENTO									126.022,43				126.022,43	
ACTIVOS FINANCIEROS A VALOR RAZONABLE CON CAMBIO EN RESULTADOS														
INVERSIONES EN ENTIDADES DE GRUPO, MULTIGRUPO Y ASOCIADAS	1.932.395,94								293.406,72				2.225.802,66	
ACTIVOS FINANCIEROS DISPONIBLES PARA LA VENTA														
TOTAL	1.932.395,94								419.429,15				2.351.825,09	

ACTIVOS FINANCIEROS
INFORMACIÓN RELACIONADA CON EL BALANCE

B) CORRECCIONES POR DETERIORO DEL VALOR

CLASES DE ACTIVOS FINANCIEROS	SALDO INICIAL	DISMINUCIONES DE VALOR POR DETERIORO CREDITICIO DEL EJERCICIO	REVERSIÓN DEL DETERIORO CREDITICIO EN EL EJERCICIO	SALDO FINAL
Activos financieros a Largo Plazo				
Inversiones en patrimonio				
Valores representativos de deuda				
Otras inversiones				
Activos financieros a Corto Plazo				
Inversiones en patrimonio				
Valores representativos de deuda				
Otras inversiones				



PASIVOS FINANCIEROS

Fecha Obtención 10/10/2016

SITUACIÓN Y MOVIMIENTOS DE LAS DEUDAS

Pág. 1

DEUDAS AL COSTE AMORTIZADO

EJERCICIO 2015

IDENTIFICACIÓN DEUDA	T.I.E	DEUDA AL 1 ENERO		CREACIONES		INTERESES DEVENGADOS SEGÚN T.I.E.		INTERESES CANCELADOS (7)	DIFERENCIAS DE CAMBIO		DISMINUCIONES		DEUDA AL 31 DICIEMBRE	
		COSTE AMORTIZADO (1)	INTERESES EXPLÍCITOS (2)	EFFECTIVO (3)	GASTOS (4)	EXPLÍCITOS (5)	RESTO (6)		DEL COSTE AMORTIZADO (8)	DE INTERESES EXPLÍCITOS (9)	VALOR CONTABLE (10)	RESULTADO (11)	COSTE AMORTIZADO (12)=1+3-4 +6+8-10	INTERESES EXPLÍCITOS (13)=2+5 -7+9
2000/1/CCM CCM 556.9		-608.289,03				36.686,86		36.686,86					-608.289,03	
2006/1/CAIXA CAIXABANK		-1.206.270,05				5.583,72		5.583,72			-190.463,65		-1.015.806,40	
2008/1/BBVA BCL BBVA		-3.265.315,21				154.939,21		154.939,21			1.088.438,50		-2.176.876,71	
2008/1/CAJAMA BANKIA 5M.		-3.749.999,99				39.055,56		39.055,56			-138.888,89		-3.611.111,10	
2008/1/MITYC MTYC		-742.499,86									-82.499,98		-659.999,88	
2009/1/BANKIA BANKIA 2,5M		-2.019.875,93				32.264,17		32.264,17			-123.826,56		-1.896.049,37	
2009/1/BBVA BBVA INVERSIONES		-4.114.323,97				98.579,20		98.579,20			-231.183,19		-3.883.140,78	
2009/1/BBVA09 BCL - BBVA RD-LEY		-1.300.205,99				20.294,46		20.294,46			1.300.205,99			
2009/1/CCM CCM INV 9.5 929.8		-1.756.575,28				36.686,86		36.686,86			-104.726,36		-1.651.848,92	
2009/1/DEXIA DEXIA RD 5/2009		-2.088.844,81				35.358,16		35.358,16			2.088.844,81			
2011/1/ICOGL0 GLOBALCAJA ICO														
2012/1/ICO601 ICO RD LEY 4/2012		-2.826.026,48				12.464,66		12.464,66					-2.826.026,48	
2012/1/ICO602 ICO RD LEY 4/2012		-1.411.492,45				6.225,62		6.225,62					-1.411.492,45	



PASIVOS FINANCIEROS

SITUACIÓN Y MOVIMIENTOS DE LAS DEUDAS

Fecha Obtención 10/10/2016

Pág. 2

DEUDAS AL COSTE AMORTIZADO

EJERCICIO 2015

IDENTIFICACIÓN DEUDA	T.I.E	DEUDA AL 1 ENERO		CREACIONES		INTERESES DEVENGADOS SEGÚN T.I.E.		INTERESES CANCELADOS (7)	DIFERENCIAS DE CAMBIO		DISMINUCIONES		DEUDA AL 31 DICIEMBRE	
		COSTE AMORTIZADO (1)	INTERESES EXPLÍCITOS (2)	EFFECTIVO (3)	GASTOS (4)	EXPLÍCITOS (5)	RESTO (6)		DEL COSTE AMORTIZADO (8)	DE INTERESES EXPLÍCITOS (9)	VALOR CONTABLE (10)	RESULTADO (11)	COSTE AMORTIZADO (12)=1+3-4 +6+8-10	INTERESES EXPLÍCITOS (13)=2+5 -7+9
2012/1/ICO603 ICO RD LEY 4/2012		-2.786.413,93				12.289,94		12.289,94					-2.786.413,93	
2012/1/ICO604 ICO RD LEY 4/2012		-2.823.429,96				12.453,21		12.453,21					-2.823.429,96	
2012/1/ICO605 ICO RD LEY 4/2012		-2.605.186,64				11.490,61		11.490,61					-2.605.186,64	
2012/1/ICO606 ICO RD LEY 4/2012		-1.147.990,47				5.063,40		5.063,40					-1.147.990,47	
2012/1/ICO607 ICO RD LEY 4/2012		-2.809.523,92				12.391,87		12.391,87					-2.809.523,92	
2012/1/ICO608 ICO RD LEY 4/2012		-1.146.341,32				5.056,13		5.056,13					-1.146.341,32	
2012/1/ICO609 ICO RD LEY 4/2012		-2.568.731,88				11.329,82		11.329,82					-2.568.731,88	
2012/1/ICO610 ICO RD LEY 4/2012		-1.210.007,34				5.336,94		5.336,94					-1.210.007,34	
2012/1/ICO611 ICO RD LEY 4/2012		-1.120.168,31				4.940,69		4.940,69					-1.120.168,31	
2012/1/ICO612 PRÉSTAMO ICO 2º		-1.506.033,98				12.677,79		12.677,79					-1.506.033,98	
2013/1/POP613 PRÉSTAMO ICO 3º		-182.509,13				633,67		633,67					-182.509,13	
2013/1/POP614 PRÉSTAMO ICO 3º		-8.978.484,50											-8.978.484,50	
2014/1/CCM PRESTAMO CCM		-3.125.577,17				60.049,63		60.049,63					-3.125.577,17	



PASIVOS FINANCIEROS

Fecha Obtención 10/10/2016

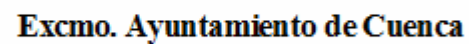
SITUACIÓN Y MOVIMIENTOS DE LAS DEUDAS

Pág. 3

DEUDAS AL COSTE AMORTIZADO

EJERCICIO 2015

IDENTIFICACIÓN DEUDA	T.I.E	DEUDA AL 1 ENERO		CREACIONES		INTERESES DEVENGADOS SEGÚN T.I.E.		INTERESES CANCELADOS (7)	DIFERENCIAS DE CAMBIO		DISMINUCIONES		DEUDA AL 31 DICIEMBRE	
		COSTE AMORTIZADO (1)	INTERESES EXPLÍCITOS (2)	EFFECTIVO (3)	GASTOS (4)	EXPLÍCITOS (5)	RESTO (6)		DEL COSTE AMORTIZADO (8)	DE INTERESES EXPLÍCITOS (9)	VALOR CONTABLE (10)	RESULTADO (11)	COSTE AMORTIZADO (12)=1+3-4 +6+8-10	INTERESES EXPLÍCITOS (13)=2+5 -7+9
2014/1/GLOBAL PRÉSTAMO		-1.500.000,00				71.113,18		71.113,18					-1.500.000,00	
2014/1/LIBERB PRÉSTAMO		-4.500.000,00				203.310,41		203.310,41					-4.500.000,00	
2014/2/PIE ANTICIPO		-7.628.222,16											-7.628.222,16	
2015/1/PIE ANTICIPO FONDO				-4.517.156,21									-4.517.156,21	
2015/1/SENTE FONDO DE				-4.629.176,00									-4.629.176,00	
TOTAL		-70.728.339,76		-9.146.332,21		906.275,77		906.275,77			-5.349.077,93		-74.525.594,04	



Fecha Obtención 10/10/2016

Pág. 1

SITUACIÓN Y MOVIMIENTOS DE LAS DEUDAS

DEUDAS A VALOR RAZONABLE

EJERCICIO 2015

[illegible]



PASIVOS FINANCIEROS

Fecha Obtención 10/10/2016

Pág. 1

SITUACIÓN Y MOVIMIENTOS DE LAS DEUDAS

RESUMEN POR CATEGORÍAS

EJERCICIO 2015

CATEGORIAS	LARGO PLAZO						CORTO PLAZO						TOTAL	
	OBLIGACIONES Y OTROS VALORES NEGOCIABLES		DEUDAS CON ENTIDADES DE CRÉDITO		OTRAS DEUDAS		OBLIGACIONES Y OTROS VALORES NEGOCIABLES		DEUDAS CON ENTIDADES DE CRÉDITO		OTRAS DEUDAS			
	2015	2014	2015	2014	2015	2014	2015	2014	2015	2014	2015	2014	2015	2014
DEUDAS A COSTE AMORTIZADO			-7.505.508,24		-3.830.055,56							-3.169.777,84		-14.505.341,64
DEUDAS A VALOR RAZONABLE														
TOTAL			-7.505.508,24		-3.830.055,56							-3.169.777,84		-14.505.341,64



PASIVOS FINANCIEROS

Líneas de Crédito

EJERCICIO: 2015

IDENTIFICACIÓN	LÍMITE CONCEDIDO	DISPUESTO	DISPONIBLE	COMISIÓN S/NO DISPUESTO
TOTAL				



PASIVOS FINANCIEROS

Fecha Obtención 10/10/2016

Avales y otras garantías concedidas

Pág. 1

Avales concedidos

EJERCICIO 2015

IDENTIFICACIÓN AVAL	ENTIDAD AVALADA		FECHA CONCESIÓN AVAL	FECHA VENCIMIENTO AVAL	FINALIDAD AVAL	AVALES PENDIENTES A 1 DE ENERO	AVALES CONCEDIDOS EN EL EJERCICIO	AVALES CANCELADOS EN EL EJERCICIO			AVALES PENDIENTES A 31 DE DICIEMBRE	PROVISIONES	
	NIF	DENOMINACIÓN						POR EJECUCIÓN	POR OTRAS CAUSAS	TOTAL		EJERCICIO	ACUMULADA
TOTAL													



PASIVOS FINANCIEROS

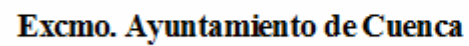
Fecha Obtención 10/10/2016
Pág. 1

Avales y otras garantías concedidas

Avales ejecutados

EJERCICIO 2015

IDENTIFICACIÓN AVAL	ENTIDAD AVALADA		FECHA CONCESIÓN AVAL	FECHA VENCIMIENTO AVAL	FINALIDAD AVAL	AVALES CANCELADOS EN EL EJERCICIO POR EJECUCIÓN	APLICACIÓN PRESUPUESTARIA		CONCEPTO NO PRESUPUESTARIO	
	NIF	DENOMINACIÓN					CÓDIGO	DESCRIPCIÓN	CÓDIGO	DESCRIPCIÓN
TOTAL										



Fecha Obtención 10/10/2016
Pág. 1

Avales y otras garantías concedidas

EJERCICIO 2015

Avales reintegrados

	AÑO DE EJECUCIÓN	AVALES CANCELADOS EN EL EJERCICIO POR EJECUCIÓN	APLICACIÓN PRESUPUESTARIA		CONCEPTO NO PRESUPUESTARIO	
			CÓDIGO	DESCRIPCIÓN	CÓDIGO	DESCRIPCIÓN
	TOTAL					



ACTIVOS CONSTRUIDOS O ADQUIRIDOS PARA OTRAS ENTIDADES Y OTRAS EXISTENCIAS

PARTIDA BALANCE	IMPORTE DE LAS CORRECCIONES VALORATIVAS	IMPORTE REVERSIÓN	IMPORTE COSTES CAPITALIZADOS	LIMITACIÓN DISPONIBILIDAD OBRAS Y OTRAS EXISTENCIAS			
				GARANTÍAS	PIGNORACIONES	FIANZAS	OTROS



TRANSFERENCIAS Y SUBVENCIONES RECIBIDAS

EJERCICIO 2015

CARACTERÍSTICAS	IMPORTE RECIBIDO		IMPORTE REINTEGRABLE	IMPORTE NO REINTEGRABLE	CANTIDAD IMPUTADA A RESULTADOS	
	EJERCICIO 2015	EJERCICIOS ANTERIORES			EJERCICIO 2015	EJERCICIOS ANTERIORES
120150000217 - SUBVENCION JCCLM PROMOCION DE LA	330,00	0,00	0,00	330,00	330,00	0,00
120150000218 - SUBVENCION JCCLM PROMOCION DE LA	170,00	0,00	0,00	170,00	170,00	0,00
120150000219 - SUBVENCION JUNTA ENVEJECIMIENTO ACTIVO	495,00	0,00	0,00	495,00	495,00	0,00
120150000220 - SUBVENCION JUNTA ENVEJECIMIENTO ACTIVO	255,00	0,00	0,00	255,00	255,00	0,00
120150000224 - APORTACION PLAN CONCERTADO (3º RESTO	2.943,01	0,00	0,00	2.943,01	2.943,01	0,00
120150000229 - RESTO TERCER LIBRAMIENTO 2013 PLAN CONCERTADO.	40,00	0,00	0,00	40,00	40,00	0,00
120150000253 - JUNTA COMUNIDADES CASTILLA-LA MANCHA	2.472,76	0,00	0,00	2.472,76	2.472,76	0,00
120150000260 - APORTACION CONSORCIO C. DE	555,41	0,00	0,00	555,41	555,41	0,00
120150000261 - APORTACION DEMOLICION Y	23.812,99	0,00	0,00	23.812,99	23.812,99	0,00



TRANSFERENCIAS Y SUBVENCIONES RECIBIDAS

EJERCICIO 2015

CARACTERÍSTICAS	IMPORTE RECIBIDO		IMPORTE REINTEGRABLE	IMPORTE NO REINTEGRABLE	CANTIDAD IMPUTADA A RESULTADOS	
	EJERCICIO 2015	EJERCICIOS ANTERIORES			EJERCICIO 2015	EJERCICIOS ANTERIORES
120150000458 - APORTACION 5% SERV. EUROPEO DE	216,00	0,00	0,00	216,00	216,00	0,00
120150000646 - APORTACION AGUAS DE CUENCA	300.000,00	0,00	0,00	300.000,00	300.000,00	0,00
120150000684 - APORTACION DEL PRIMER 50% DE LA	62.693,86	0,00	0,00	62.693,86	62.693,86	0,00
120150000686 - EN FORMALIZACION CON PAGO HORAS	59.888,37	0,00	0,00	59.888,37	59.888,37	0,00
120150000687 - EN FORMALIZACION CON PAGO HORAS	107.557,76	0,00	0,00	107.557,76	107.557,76	0,00
120150000688 - EN FORMALIZACION PAGO HORAS	24.474,81	0,00	0,00	24.474,81	24.474,81	0,00
120150000704 - APORTACION PARA BECAS COMEDORES	20.000,00	0,00	0,00	20.000,00	20.000,00	0,00
120150000847 - J.C.C.M.MINIST. HACIEND.A TRAVES	744.686,63	0,00	0,00	744.686,63	744.686,63	0,00
120150000856 - J.C.C.M.MINIST. HACIEND.A TRAVES	744.686,63	0,00	0,00	744.686,63	744.686,63	0,00



TRANSFERENCIAS Y SUBVENCIONES RECIBIDAS

EJERCICIO 2015

CARACTERÍSTICAS	IMPORTE RECIBIDO		IMPORTE REINTEGRABLE	IMPORTE NO REINTEGRABLE	CANTIDAD IMPUTADA A RESULTADOS	
	EJERCICIO 2015	EJERCICIOS ANTERIORES			EJERCICIO 2015	EJERCICIOS ANTERIORES
120150000863 - J.C.C.M.MINIST.HACIEND. A TRAVES BBVA(BCL)	744.686,63	0,00	0,00	744.686,63	744.686,63	0,00
120150000870 - J.C.C.M.MINIST.HACIEND. A TRAVES BBVA(BCL)	744.686,63	0,00	0,00	744.686,63	744.686,63	0,00
120150000983 - CONSORCIO PREV EXT INCENDIOS Y	13.577,79	0,00	0,00	13.577,79	13.577,79	0,00
120150001029 - APORTACION PROGRAMA CUENTA CONMIGO PARA	14.122,13	0,00	0,00	14.122,13	14.122,13	0,00
120150001039 - ACTUALIZACION CESO ELECTORAL AÑO 2014.	701,28	0,00	0,00	701,28	701,28	0,00
120150001045 - SUVENCION JCCLM POR TRATAMIENTO	39.835,57	0,00	0,00	39.835,57	39.835,57	0,00
120150001156 - J.C.C.M.MINIST. HACIEND. ATRAVES BBVA(BCL)	744.686,63	0,00	0,00	744.686,63	744.686,63	0,00
120150001167 - EN FORMALIZACION POR PARTE NO EJECUTADA	14.896,03	0,00	0,00	14.896,03	14.896,03	0,00
120150001343 - INGRESO CONSORCIO C. DE CUENCA- ACTIVIDADES	24.741,60	0,00	0,00	24.741,60	24.741,60	0,00



TRANSFERENCIAS Y SUBVENCIONES RECIBIDAS

EJERCICIO 2015

CARACTERÍSTICAS	IMPORTE RECIBIDO		IMPORTE REINTEGRABLE	IMPORTE NO REINTEGRABLE	CANTIDAD IMPUTADA A RESULTADOS	
	EJERCICIO 2015	EJERCICIOS ANTERIORES			EJERCICIO 2015	EJERCICIOS ANTERIORES
120150001352 - APORTACION PLANES PROV. 2014. OBRA NUM.	16.229,03	0,00	0,00	16.229,03	16.229,03	0,00
120150001353 - APORTACION MANTENIMIENTO	66.097,19	0,00	0,00	66.097,19	66.097,19	0,00
120150001360 - APORTACION AGUAS DE CUENCA EJERCICIO 2015	590.000,00	0,00	0,00	590.000,00	590.000,00	0,00
120150001466 - subvencion jccm para camino el entredicho monte 110	28.193,26	0,00	0,00	28.193,26	28.193,26	0,00
120150001479 - INSTITUTO DE LA JUVENTUD INFORME JUTIFICACION	7.179,90	0,00	0,00	7.179,90	7.179,90	0,00
120150001676 - SUBVENCION PLAN DE EMPLEO 2015 .	22.400,00	0,00	0,00	22.400,00	22.400,00	0,00
120150001891 - J.C.C.M.MINIST.HACIEND. A TRAVES BBVA(BCL)	744.686,63	0,00	0,00	744.686,63	744.686,63	0,00
120150001902 - APORTACION PLANES PROV. 2014. OBRA NUM.	16.105,79	0,00	0,00	16.105,79	16.105,79	0,00
120150001903 - APORTACION PLANES PROV. 2014. OBRA NUM.	29.459,18	0,00	0,00	29.459,18	29.459,18	0,00



TRANSFERENCIAS Y SUBVENCIONES RECIBIDAS

EJERCICIO 2015

CARACTERÍSTICAS	IMPORTE RECIBIDO		IMPORTE REINTEGRABLE	IMPORTE NO REINTEGRABLE	CANTIDAD IMPUTADA A RESULTADOS	
	EJERCICIO 2015	EJERCICIOS ANTERIORES			EJERCICIO 2015	EJERCICIOS ANTERIORES
120150002034 - RESTO 20% APORTACION PROGRAMA LEONARDO	9.106,72	0,00	0,00	9.106,72	9.106,72	0,00
120150002077 - COMUNE DI FAVARA (N IT 13 E21 2012 R3 GIOVENTU IN	8.157,60	0,00	0,00	8.157,60	8.157,60	0,00
120150002125 - JCCLM, SUBVENCION PROYECTO DATE UN TOQUE Y	1.972,30	0,00	0,00	1.972,30	1.972,30	0,00
120150002127 - JCCLM, APORTACION PROYECTO EDUCACION DE CALLE	1.885,91	0,00	0,00	1.885,91	1.885,91	0,00
120150002202 - APORTACION ANTICIPO EMPRESA PUBLICA DE	400.000,00	0,00	0,00	400.000,00	400.000,00	0,00
120150002204 - APORTACION PLANES PROV. 2014. OBRA NUM.	28.486,91	0,00	0,00	28.486,91	28.486,91	0,00
120150002205 - APORTACION PLANES PROV. 2014. OBRA NUM.	5.294,53	0,00	0,00	5.294,53	5.294,53	0,00
120150002207 - PROGRAMA HERIPROT (CONSORCIO PREV. EXT.	16.628,96	0,00	0,00	16.628,96	16.628,96	0,00
120150002208 - PROGRAMA HERIPROT (CONSRCIO PREV. EXT.	7.284,06	0,00	0,00	7.284,06	7.284,06	0,00



TRANSFERENCIAS Y SUBVENCIONES RECIBIDAS

EJERCICIO 2015

CARACTERÍSTICAS	IMPORTE RECIBIDO		IMPORTE REINTEGRABLE	IMPORTE NO REINTEGRABLE	CANTIDAD IMPUTADA A RESULTADOS	
	EJERCICIO 2015	EJERCICIOS ANTERIORES			EJERCICIO 2015	EJERCICIOS ANTERIORES
120150002266 - APORTACION 80% (SERVICIO ESPAÑOL PARA	61.140,00	0,00	0,00	61.140,00	61.140,00	0,00
120150002287 - PROGRAMA VOLUNTARIADO	540,00	0,00	0,00	540,00	540,00	0,00
120150002348 - J.C.C.M. MINIST. HACIENDA A TRAVES BBVA (BCL)	22.676,36	0,00	0,00	22.676,36	22.676,36	0,00
120150002349 - J.C.C.M. MINIST. HACIEND. A TRAVES BBVA (BCL)	744.686,63	0,00	0,00	744.686,63	744.686,63	0,00
120150002368 - J.C.C.M.MINIST.HACIEND. A TRAVES BBVA(BCL)	744.686,63	0,00	0,00	744.686,63	744.686,63	0,00
120150002375 - J.C.C.M.MINIST.HACIEND. A TRAVES BBVA(BCL)	744.686,63	0,00	0,00	744.686,63	744.686,63	0,00
120150002426 - PROGRAMA VOLUNTARIADO	540,00	0,00	0,00	540,00	540,00	0,00
120150002479 - APORTACION PLANES PROV. 2014. OBRA NUM.	2.451,16	0,00	0,00	2.451,16	2.451,16	0,00
120150002609 - SUBVENCION PLAN EMPLEO 2015 (80 DE 16	25.600,00	0,00	0,00	25.600,00	25.600,00	0,00



TRANSFERENCIAS Y SUBVENCIONES RECIBIDAS

EJERCICIO 2015

CARACTERÍSTICAS	IMPORTE RECIBIDO		IMPORTE REINTEGRABLE	IMPORTE NO REINTEGRABLE	CANTIDAD IMPUTADA A RESULTADOS	
	EJERCICIO 2015	EJERCICIOS ANTERIORES			EJERCICIO 2015	EJERCICIOS ANTERIORES
120150002628 - J.C.C.M.MINIST.HACIENDA A TRAVES BBVA(BCL)	744.686,63	0,00	0,00	744.686,63	744.686,63	0,00
120150002689 - LA CAIXA, APORTACION PROGRAMA DE REFUERZO ESCOLAR	8.000,00	0,00	0,00	8.000,00	8.000,00	0,00
120150002697 - SUBVENCION DEL AYUNTAMIENTO DE	1.104,20	0,00	0,00	1.104,20	1.104,20	0,00
120150002880 - J.C.C.M.MINIST.HACIEND. A TRAVES BBVA(BCL)	744.686,63	0,00	0,00	744.686,63	744.686,63	0,00
120150002933 - APORTACION PLANES PROV. 2014. OBRA NUM.	23.447,72	0,00	0,00	23.447,72	23.447,72	0,00
120150002934 - SUBVENCION PLAN EMPLEO 2015.	12.000,00	0,00	0,00	12.000,00	12.000,00	0,00
120150002936 - APORTACION DEL SEGUNDO 50% DE LA	62.693,85	0,00	0,00	62.693,85	62.693,85	0,00
120150002941 - A TRAVES JCCM. APORTACION PLAN CONCERTADO 2015.	42.236,69	0,00	0,00	42.236,69	42.236,69	0,00
120150002942 - APORTACION PLAN CONCERTADO 2015.	37.873,26	0,00	0,00	37.873,26	37.873,26	0,00



TRANSFERENCIAS Y SUBVENCIONES RECIBIDAS

EJERCICIO 2015

CARACTERÍSTICAS	IMPORTE RECIBIDO		IMPORTE REINTEGRABLE	IMPORTE NO REINTEGRABLE	CANTIDAD IMPUTADA A RESULTADOS	
	EJERCICIO 2015	EJERCICIOS ANTERIORES			EJERCICIO 2015	EJERCICIOS ANTERIORES
120150002943 - APORTACION PLAN CONCERTADO 2015.	13.031,84	0,00	0,00	13.031,84	13.031,84	0,00
120150002944 - APORTACION PLAN CONCERTADO 2015.	4.363,43	0,00	0,00	4.363,43	4.363,43	0,00
120150002956 - JCCLM, APORTACION PROGRAMA AIS AUTONOMIA	500,00	0,00	0,00	500,00	500,00	0,00
120150002957 - JCCLM, ENVEJECIMIENTO ACTIVO Y SALUDABLE	750,00	0,00	0,00	750,00	750,00	0,00
120150002960 - APORTACION PLAN CONCERTADO 2015.	37.873,26	0,00	0,00	37.873,26	37.873,26	0,00
120150002982 - SUBVENCION TRANSPORTE URBANO	118.521,39	0,00	0,00	118.521,39	118.521,39	0,00
120150003272 - APORTACION PLANES PROV. 2014. OBRA NUM.	2.058,97	0,00	0,00	2.058,97	2.058,97	0,00
120150003273 - MINISTERIO ASUNTOS SOCIALES SUBVENCION	22.372,00	0,00	0,00	22.372,00	22.372,00	0,00
120150003275 - APORTACION AYUNTAMIENTO DE	270,80	0,00	0,00	270,80	270,80	0,00



TRANSFERENCIAS Y SUBVENCIONES RECIBIDAS

EJERCICIO 2015

CARACTERÍSTICAS	IMPORTE RECIBIDO		IMPORTE REINTEGRABLE	IMPORTE NO REINTEGRABLE	CANTIDAD IMPUTADA A RESULTADOS	
	EJERCICIO 2015	EJERCICIOS ANTERIORES			EJERCICIO 2015	EJERCICIOS ANTERIORES
120150003281 - (1) ADDENDA AYUDA A DOMICILIO 2015.	68.186,44	0,00	0,00	68.186,44	68.186,44	0,00
120150003282 - (2) ADDENDA AYUDA A DOMICILIO 2015.	75.147,37	0,00	0,00	75.147,37	75.147,37	0,00
120150003283 - (3) ADDENDA AYUDA A DOMICILIO 2015.	104.087,09	0,00	0,00	104.087,09	104.087,09	0,00
120150003284 - (4) ADDENDA AYUDA A DOMICILIO 2015.	76.018,04	0,00	0,00	76.018,04	76.018,04	0,00
120150003304 - J.C.C.M.MINIST. HACIENDA A TRAVES	771.113,20	0,00	0,00	771.113,20	771.113,20	0,00
120150003435 - JUNTA DE COMUNIDADES CASTILLA-LA MANCHA,	300.000,00	0,00	0,00	300.000,00	300.000,00	0,00
120150003436 - JUNTA DE COMUNIDADES CASTILLA LA MANCHA, 4º	34.383,12	0,00	0,00	34.383,12	34.383,12	0,00
120150003443 - JCCLM, APORTACION PROYECTO EDUCACION DE CALLE	2.247,00	0,00	0,00	2.247,00	2.247,00	0,00
120150003456 - SOLICITUD DE REEMBOLSO URBAN. TOTAL IMPORTE NETO	178.599,98	0,00	0,00	178.599,98	178.599,98	0,00



TRANSFERENCIAS Y SUBVENCIONES RECIBIDAS

EJERCICIO 2015

CARACTERÍSTICAS	IMPORTE RECIBIDO		IMPORTE REINTEGRABLE	IMPORTE NO REINTEGRABLE	CANTIDAD IMPUTADA A RESULTADOS	
	EJERCICIO 2015	EJERCICIOS ANTERIORES			EJERCICIO 2015	EJERCICIOS ANTERIORES
120150003457 - SOLICITUD DE REEEMBOLSO URBAN.IMPORTE NETO	387.502,07	0,00	0,00	387.502,07	387.502,07	0,00
120150003458 - SOLICITUD DE REEEMBOLSO URBAN.IMPORTE NETO	1.060.360,00	0,00	0,00	1.060.360,00	1.060.360,00	0,00
120150003461 - APORTACION EXCEMA DIPUTACION	12.346,65	0,00	0,00	12.346,65	12.346,65	0,00
120150003471 - EXCMA. DIPUTACION APORT. PLANES PROVINCIALES	36.000,00	0,00	0,00	36.000,00	36.000,00	0,00
120150003472 - EXCMA. DIPUTACION APORT. OBRA NUM 1 PAVIMEN	21.600,00	0,00	0,00	21.600,00	21.600,00	0,00
120150000262 - J.C.C.M.MINIST. HACIEND. DEVOL. INGRES.(AÑO	-26.426,57	0,00	0,00	-26.426,57	-26.426,57	0,00
120150001157 - EN FORMALIZACION CON RESTO NO EJECUTADO	-9.277,09	0,00	0,00	-9.277,09	-9.277,09	0,00
120150001170 - EN FORMALIZACION SEGUN JUSTIFICACION FINAL	-14.896,03	0,00	0,00	-14.896,03	-14.896,03	0,00
TOTAL	13.736.849,84	0,00	0,00	13.736.849,84	13.736.849,84	0,00



TRANSFERENCIAS Y SUBVENCIONES CONCEDIDAS

CARACTERÍSTICAS	NIF DEL PERCEPTOR	DENOMINACIÓN DEL PERCEPTOR	IMPORTE	FINALIDAD	REINTEGROS
ACOMODACIÓN Y TRANSF DESTINO BECADOS	CZ45307628	VUSTE ENVIS spol.s.r.o	12.175,00	BECAS	0,00
AFILIACIÓN FED. ESPAÑOLA MUNICIPIOS Y PROV CLM (2008-2015)	G45035045	FEDERACION DE MUNICIPIOS Y PROVINCIAS DE CASTILLA LA MANCHA	39.387,69	FEDERACIÓN	0,00
APORTACION 2015	Q1600425A	CONSORCIO DE LA CIUDAD DE CUENCA	300.000,00	ANUALIDAD 2015	0,00
APORTACIÓN CÁMARA OFICIAL COMERCIO INDUSTRIA CUENCA 2015	Q1673001B	CAMARA OFICIAL COMERCIO INDUSTRIA CUENCA	30.000,00	COMPETITIVIDAD	0,00
APORTACIÓN CONSORCIO CUENCA 2015	Q1600425A	CONSORCIO DE LA CIUDAD DE CUENCA	300.000,00	CONSORCIO	0,00
APORTACIÓN FUNDACIÓN CULTURA CUENAC 2015	G16208639	FUNDACION P.DE CULTURA CIUDAD DE CUENCA	400.000,00	CULTURA	0,00
APORTACIÓN FUNDACIÓN TURISMO	G16199655	FUNDACION TURISMO DE CUENCA	100.000,00	TURISMO	0,00
APORTACIÓN GERENCIA URBANISMO 2015	P1600043B	GERENCIA MUNICIPAL DE URBANISMO DEL AYUNTAMIENTO CUENCA	896.000,00	URBANISMO	0,00
APORTACIÓN INSTITUTO MUNICIPAL DEPORTES 2015	P6690003F	INSTITUTO MUNICIPAL DE DEPORTES-CUENCA	1.550.000,00	DEPORTE	0,00
APORTACIÓN MUNICIPAL CANON 2015	P1600016H	MANCOMUNIDAD RECOGID.RESIDUOS RIO JUCAR	50.342,50	RESIDUOS	0,00
APORTACIÓN MUSEO SEMANA SANTA CUENCA	G16270977	FUNDACION MUSEO DE LA SEMANA SANTA DE CUENCA	15.000,00	MUSEOS	0,00



TRANSFERENCIAS Y SUBVENCIONES CONCEDIDAS

CARACTERÍSTICAS	NIF DEL PERCEPTOR	DENOMINACIÓN DEL PERCEPTOR	IMPORTE	FINALIDAD	REINTEGROS
APORTACIÓN PATRONATO PROMOCIÓN ECONÓMICA MUNICIPAL 2015	P6660001F	PATRONATO PROMOC. ECONOMICA MUNICIPAL	322.196,47	PROMOCIÓN	0,00
APORTACIÓN UNIVERSIDAD DE CASTILLA - LA MANCHA 2015	Q1368009E	UNIVERSIDAD DE CASTILLA LA MANCHA	103.096,21	EDUCACIÓN	0,00
APORTACIÓN UNIVERSIDAD NACIONAL DE EDUCACIÓN A DISTANCIA 2015	Q 1668002G	UNIV. NACIONAL DE EDUCACION A DISTANCIA	108.456,96	EDUCACIÓN	0,00
APORTACIONES INSTITUTO JUAN DE VALDÉS 2015	G16022782	INSTITUTO JUAN DE VALDES	25.000,00	INSTITUTO	0,00
ASIGNACIÓN GRUPOS POLÍTICOS (nov 14 - dic 15)	V16247488	GRUPO MUNICIPAL DEL PARTIDO POPULAR	56.174,00	GRUPOS POLÍTICOS	0,00
ASIGNACIÓN GRUPOS POLÍTICOS (nov 2014 - dic 2015)	G28477727	P.S.O.E. PROGRESISTAS. GRUPO MUNICIPAL	56.774,00	GRUPOS POLÍTICOS	0,00
COMPENSACIÓN TRANSPORTE URBANO 2015	B16303703	LINEAS URBANAS DE CUENCA	72.200,00	TRANSPORTE	0,00
CONSERVACIÓN DE MONTES DE CUENCA	S1911001D	J.C.C.M. DELEG. MED.AMBIENTE, DES. RURAL, MEDIO NATURAL	83.895,20	MEDIO AMBIENTE	0,00
CONVENIO AAVV BARRIO SAN ANTÓN	G16264046	ASOCIACION DE VECINOS BARRIO SAN ANTON	112.000,00	DESARROLLO	0,00
CONVENIO ADOCU APOYO SÍNDROME DE DOWN 2015	G16188799	ASOCIACION DE PADRES DE SINDROME DE DOWN DE CUENCA Y PROVINCIA ADOCU	19.000,00	INTEGRACION	0,00
CONVENIO AGRUPACIÓN HOSTELERÍA Y TURISMO	G16011421	AGRUPACION PROVINCIAL DE HOSTELERIA Y TURISMO DE CUENCA	17.000,00	HOSTELERIA	0,00



TRANSFERENCIAS Y SUBVENCIONES CONCEDIDAS

CARACTERÍSTICAS	NIF DEL PERCEPTOR	DENOMINACIÓN DEL PERCEPTOR	IMPORTE	FINALIDAD	REINTEGROS
CONVENIO AMIGOS DEL TEATRO 2015	G16012098	ASOCIACION AMIGOS DEL TEATRO	10.000,00	TEATRO	0,00
CONVENIO CÁRITAS DIOCESANA CUENCA 2015	R1600340B	CARITAS DIOCESANA DE CUENCA	88.743,76	SOCIEDAD	0,00
CONVENIO COMERCIO CUENCA 2015	G16013864	ASOCIACION PROV. DEL COMERCIO DE CUENCA	16.450,00	COMERCIO	0,00
CONVENIO FUNDACIÓN ANTONIO SAURA (50%)	G16162323	FUNDACION PRIVADA ANTONIO SAURA	10.000,00	CULTURA	0,00
CONVENIO JUNTA COFRADÍAS SEMANA SANTA 2015	V16114688	JUNTA DE COFRADIAS DE SEMANA SANTA DE CUENCA	60.000,00	SEMANA SANTA	0,00
CONVENIOS CRUZ ROJA 2015	Q2866001G	ASAMBLEA PROVINCIAL CRUZ ROJA	43.000,00	VARIOS	0,00
GUARDERÍA ESCUELA CAÑADILLAS (Trim I-III)	B16180564	GUARDERIAS CUENCA, S.L.	41.530,26	GUARDERÍAS	0,00
III PLAN LOCAL DE INTEGRACIÓN SOCIAL 2015	G16297822	ASOCIACION CONQUENSE DE AYUDA AL DESFAVORECIDO	29.567,77	INTEGRACIÓN	0,00
PAGO SENTENCIA 22/2015.COMUNIDAD PROPIETARIOS SIGLO XXI	F0213007H	JUZGADO DE LO CONTENCIOSO ADTVO. NUM. 1	157.520,00	SENTENCIA	0,00
PAGO SENTENCIA JUDICIAL SUBV. TRANSPORTE URBANO	A16199093	ALSINA RODRIGUEZ S.A.	2.037.530,30	TRANSPORTE	0,00
SEMANA MÚSICA RELIGIOSA CUENCA 2015	G16203978	FUNDACION PATRONATO SEMANA MUSICA RELIGIOSA DE CUENCA	10.500,00	MÚSICA	0,00



TRANSFERENCIAS Y SUBVENCIONES CONCEDIDAS

CARACTERÍSTICAS	NIF DEL PERCEPTOR	DENOMINACIÓN DEL PERCEPTOR	IMPORTE	FINALIDAD	REINTEGROS
SENTENCIA TRABAJADORES FUNDACIÓN CULTURA CUENCA	G16208639	FUNDACION P.DE CULTURA CIUDAD DE CUENCA	951.014,21	SENTENCIA	0,00
SERVICIOS SOCIO SANITARIOS (PLIS, LA PAZ Y CAI CUENCA)	A79022299	EULEN SERVICIOS SOCIO SANITARIOS	34.223,79	ESCUELA INFANTIL	0,00
TOTAL			8.158.778,12		



Provisiones y contingencias

EJERCICIO 2015

EPIGRAFE BALANCE	SALDO INICIAL PROVISIONES	AUMENTOS PROVISIONES	DISMINUCIONES PROVISIONES	SALDO FINAL PROVISIONES
Provisiones a Largo Plazo	0,00	2.911.856,21	0,00	2.911.856,21
Provisiones a Corto Plazo	0,00	0,00	0,00	0,00



Información sobre el medio ambiente

Obligaciones reconocidas en el ejercicio con cargo a la Política de Gasto 17 'Medio Ambiente'

EJERCICIO 2015

GRUPO DE PROGRAMAS (MEDIO AMBIENTE)		
CÓDIGO	DESCRIPCIÓN	IMPORTE
171	PARQUES Y JARDINES.	784.688,14
172	PROTECCIÓN Y MEJORA DEL MEDIO AMBIENTE.	587.534,41
TOTAL		1.372.222,55



Beneficios fiscales por razones medioambientales en tributos propios

CÓDIGO ECONÓMICO	TRIBUTO	IMPORTE
NO EXISTEN BENEFICIOS		0,00
TOTAL		



Activos en estado venta

DESCRIPCIÓN ACTIVOS EN ESTADO VENTA	IMPORTE
TOTAL	



Excmo. Ayuntamiento de Cuenca

Fecha Obtención 10/10/2016

Ejercicio: 2015

19. PRESENTACIÓN POR ACTIVIDADES DE LA CUENTA DEL RESULTADO ECONÓMICO PATRIMONIAL

GASTOS		EJERCICIO 2015			EJERCICIO 2014			INGRESOS	EJERCICIO 2015	EJERCICIO 2014
CÓDIGO GRUPO DE PROGRAMAS	DESCRIPCIÓN GRUPO DE PROGRAMAS	PRESUPUESTARIOS	NO PRESUPUESTARIOS	TOTAL	PRESUPUESTARIOS	NO PRESUPUESTARIOS	TOTAL			
000	AMORTIZACIÓN INMOVILIZADO	0,00	29.120,45	29.120,45	0,00	0,00	0,00	Ingresos de gestión ordinaria	46.838.709,85	
001	PÉRDIDAS PROCEDENTES DE ACTIVOS NO CORRIENTES	0,00	3.824.351,61	3.824.351,61	0,00	0,00	0,00	Ingresos financieros	578.846,43	
002	PÉRDIDAS POR DETERIORO	0,00	14.489.265,71	14.489.265,71	0,00	0,00	0,00	OTROS INGRESOS	13.599.242,00	
003	Otros Gastos	0,00	272.253,03	272.253,03	0,00	0,00	0,00			
011	DEUDA PÚBLICA.	1.314.434,91	0,00	1.314.434,91	0,00	0,00	0,00			
132	SEGURIDAD Y ORDEN PÚBLICO.	3.082.275,59	0,00	3.082.275,59	0,00	0,00	0,00			
133	ORDENACIÓN DEL TRÁFICO Y DEL ESTACIONAMIENTO.	472.681,24	0,00	472.681,24	0,00	0,00	0,00			



Excmo. Ayuntamiento de Cuenca

Fecha Obtención 10/10/2016

Ejercicio: 2015

19. PRESENTACIÓN POR ACTIVIDADES DE LA CUENTA DEL RESULTADO ECONÓMICO PATRIMONIAL

GASTOS		EJERCICIO 2015			EJERCICIO 2014			INGRESOS	EJERCICIO 2015	EJERCICIO 2014
CÓDIGO GRUPO DE PROGRAMAS	DESCRIPCIÓN GRUPO DE PROGRAMAS	PRESUPUESTARIOS	NO PRESUPUESTARIOS	TOTAL	PRESUPUESTARIOS	NO PRESUPUESTARIOS	TOTAL			
135	PROTECCIÓN CIVIL	53.955,81	0,00	53.955,81	0,00	0,00	0,00			
136	SERVICIO DE PREVENCIÓN Y EXTINCIÓN DE INCENDIOS	1.690.821,53	0,00	1.690.821,53	0,00	0,00	0,00			
151	URBANISMO: PLANEAMIENTO, GESTIÓN, EJECUCIÓN Y DISCIPLINA URB	1.160.385,74	0,00	1.160.385,74	0,00	0,00	0,00			
152	VIVIENDA.	825.129,28	0,00	825.129,28	0,00	0,00	0,00			
153	VÍAS PÚBLICAS	5.445,98	0,00	5.445,98	0,00	0,00	0,00			
161	ABASTECIMIENTO DOMICILIARIO DE AGUA	345.536,38	0,00	345.536,38	0,00	0,00	0,00			
162	RECOGIDA, GESTIÓN Y TRATAMIENTO DE RESIDUOS.	2.889.344,69	0,00	2.889.344,69	0,00	0,00	0,00			



Excmo. Ayuntamiento de Cuenca

Fecha Obtención 10/10/2016

Ejercicio: 2015

19. PRESENTACIÓN POR ACTIVIDADES DE LA CUENTA DEL RESULTADO ECONÓMICO PATRIMONIAL

GASTOS		EJERCICIO 2015			EJERCICIO 2014			INGRESOS	EJERCICIO 2015	EJERCICIO 2014
CÓDIGO GRUPO DE PROGRAMAS	DESCRIPCIÓN GRUPO DE PROGRAMAS	PRESUPUESTARIOS	NO PRESUPUESTARIOS	TOTAL	PRESUPUESTARIOS	NO PRESUPUESTARIOS	TOTAL			
163	LIMPIEZA VIARIA.	2.572.001,00	0,00	2.572.001,00	0,00	0,00	0,00			
165	ALUMBRADO PÚBLICO.	1.254.871,18	0,00	1.254.871,18	0,00	0,00	0,00			
171	PARQUES Y JARDINES.	784.688,14	0,00	784.688,14	0,00	0,00	0,00			
172	PROTECCIÓN Y MEJORA DEL MEDIO AMBIENTE.	587.534,41	0,00	587.534,41	0,00	0,00	0,00			
221	OTRAS PRESTACIONES ECONÓMICAS A FAVOR DE EMPLEADOS.	3.958.437,75	0,00	3.958.437,75	0,00	0,00	0,00			
231	ASISTENCIA SOCIAL PRIMARIA	2.360.729,10	0,00	2.360.729,10	0,00	0,00	0,00			
241	FOMENTO DEL EMPLEO.	253.217,32	0,00	253.217,32	0,00	0,00	0,00			



Excmo. Ayuntamiento de Cuenca

Fecha Obtención 10/10/2016

Ejercicio: 2015

19. PRESENTACIÓN POR ACTIVIDADES DE LA CUENTA DEL RESULTADO ECONÓMICO PATRIMONIAL

GASTOS		EJERCICIO 2015			EJERCICIO 2014			INGRESOS	EJERCICIO 2015	EJERCICIO 2014
CÓDIGO GRUPO DE PROGRAMAS	DESCRIPCIÓN GRUPO DE PROGRAMAS	PRESUPUESTARIOS	NO PRESUPUESTARIOS	TOTAL	PRESUPUESTARIOS	NO PRESUPUESTARIOS	TOTAL			
323	FUNCIONAMIENTO DE CENTROS DE ENSEÑANZA PREESCOLAR Y PRIMARIA	1.196.680,57	0,00	1.196.680,57	0,00	0,00	0,00			
326	SERVICIOS COMPLEMENTARIOS DE EDUCACIÓN	758.316,98	0,00	758.316,98	0,00	0,00	0,00			
327	FOMENTO DE LA CONVIVENCIA CIUDADANA	151.617,51	0,00	151.617,51	0,00	0,00	0,00			
330	ADMINISTRACIÓN GENERAL DE CULTURA.	435.840,93	0,00	435.840,93	0,00	0,00	0,00			
332	BIBLIOTECAS Y ARCHIVOS.	90.711,98	0,00	90.711,98	0,00	0,00	0,00			
334	PROMOCIÓN CULTURAL.	237.454,43	0,00	237.454,43	0,00	0,00	0,00			
336	PROTECCIÓN Y GESTIÓN DEL PATRIMONIO HISTÓRICO-ARTÍSTICO.	300.000,00	0,00	300.000,00	0,00	0,00	0,00			



Excmo. Ayuntamiento de Cuenca

Fecha Obtención 10/10/2016

Ejercicio: 2015

19. PRESENTACIÓN POR ACTIVIDADES DE LA CUENTA DEL RESULTADO ECONÓMICO PATRIMONIAL

GASTOS		EJERCICIO 2015			EJERCICIO 2014			INGRESOS	EJERCICIO 2015	EJERCICIO 2014
CÓDIGO GRUPO DE PROGRAMAS	DESCRIPCIÓN GRUPO DE PROGRAMAS	PRESUPUESTARIOS	NO PRESUPUESTARIOS	TOTAL	PRESUPUESTARIOS	NO PRESUPUESTARIOS	TOTAL			
338	FIESTAS POPULARES Y FESTEJOS.	501.705,52	0,00	501.705,52	0,00	0,00	0,00			
341	PROMOCIÓN Y FOMENTO DEL DEPORTE.	25.075,54	0,00	25.075,54	0,00	0,00	0,00			
431	COMERCIO.	129.127,61	0,00	129.127,61	0,00	0,00	0,00			
432	INFORMACIÓN Y PROMOCIÓN TURÍSTICA.	402.152,58	0,00	402.152,58	0,00	0,00	0,00			
441	TRANSPORTE DE VIAJEROS	2.513.063,64	0,00	2.513.063,64	0,00	0,00	0,00			
450	ADMINISTRACIÓN GENERAL DE INFRAESTRUCTURAS.	846.717,32	0,00	846.717,32	0,00	0,00	0,00			
491	SOCIEDAD DE LA INFORMACIÓN.	19.969,99	0,00	19.969,99	0,00	0,00	0,00			



Excmo. Ayuntamiento de Cuenca

Fecha Obtención 10/10/2016

Ejercicio: 2015

19. PRESENTACIÓN POR ACTIVIDADES DE LA CUENTA DEL RESULTADO ECONÓMICO PATRIMONIAL

GASTOS		EJERCICIO 2015			EJERCICIO 2014			INGRESOS	EJERCICIO 2015	EJERCICIO 2014
CÓDIGO GRUPO DE PROGRAMAS	DESCRIPCIÓN GRUPO DE PROGRAMAS	PRESUPUESTARIOS	NO PRESUPUESTARIOS	TOTAL	PRESUPUESTARIOS	NO PRESUPUESTARIOS	TOTAL			
493	PROTECCIÓN DE CONSUMIDORES Y USUARIOS	42.281,93	0,00	42.281,93	0,00	0,00	0,00			
912	ÓRGANOS DE GOBIERNO.	921.956,65	0,00	921.956,65	0,00	0,00	0,00			
920	ADMINISTRACIÓN GENERAL .	2.579.738,51	0,00	2.579.738,51	0,00	0,00	0,00			
922	COORDINACIÓN Y ORGANIZACIÓN INSTITUCIONAL DE ENTID. LOCALES	51.203,26	0,00	51.203,26	0,00	0,00	0,00			
924	PARTICIPACIÓN CIUDADANA	14.537,50	0,00	14.537,50	0,00	0,00	0,00			
925	ATENCIÓN A LOS CIUDADANOS	930,03	0,00	930,03	0,00	0,00	0,00			
931	POLÍTICA ECONÓMICA Y FISCAL.	532.618,44	0,00	532.618,44	0,00	0,00	0,00			



Excmo. Ayuntamiento de Cuenca

Fecha Obtención 10/10/2016

Ejercicio: 2015

19. PRESENTACIÓN POR ACTIVIDADES DE LA CUENTA DEL RESULTADO ECONÓMICO PATRIMONIAL

GASTOS		EJERCICIO 2015			EJERCICIO 2014			INGRESOS	EJERCICIO 2015	EJERCICIO 2014
CÓDIGO GRUPO DE PROGRAMAS	DESCRIPCIÓN GRUPO DE PROGRAMAS	PRESUPUESTARIOS	NO PRESUPUESTARIOS	TOTAL	PRESUPUESTARIOS	NO PRESUPUESTARIOS	TOTAL			
932	GESTIÓN DEL SISTEMA TRIBUTARIO.	581.861,49	0,00	581.861,49	0,00	0,00	0,00			
933	GESTIÓN DEL PATRIMONIO.	65.818,15	0,00	65.818,15	0,00	0,00	0,00			
934	GESTIÓN DE LA DEUDA Y DE LA TESORERÍA.	203.114,28	0,00	203.114,28	0,00	0,00	0,00			
943	TRANSFERENCIAS A OTRAS ENTIDADES LOCALES.	4.134.210,68	0,00	4.134.210,68	0,00	0,00	0,00			
TOTAL		40.348.195,57	18.614.990,80	58.963.186,37				TOTAL	61.016.798,28	



OPERACIONES POR ADMINISTRACIÓN DE RECURSOS POR CUENTA DE OTROS ENTES PÚBLICOS

OBLIGACIONES DERIVADAS DE LA GESTIÓN

EJERCICIO 2015

ENTE TITULAR		CONCEPTO		PENDIENTE DE PAGO A 1 DE ENERO	MODIFICACIONES SALDO INICIAL	RECAUDACIÓN LÍQUIDA	REINTEGROS	TOTAL A PAGAR	PAGOS REALIZADOS	PENDIENTES DE PAGO A 31 DE DICIEMBRE
NIF	DENOMINACIÓN	CÓDIGO	DESCRIPCIÓN							
TOTAL										
TOTAL										



OPERACIONES POR ADMINISTRACIÓN DE RECURSOS POR CUENTA DE OTROS ENTES PÚBLICOS

ENTES PÚBLICOS, CUENTAS CORRIENTES EN EFECTIVO

EJERCICIO 2015

ENTE	N.I.F.	DENOMINACIÓN	CARGO			ABONO			SALDO A 31 DE DICIEMBRE	
			SALDO INICIAL DEUDOR	PAGOS	TOTAL CARGO	SALDO INICIAL ACREEDOR	COBROS	TOTAL ABONO	DEUDOR	ACREEDOR
TOTAL										



ESTADO DE EVOLUCIÓN Y SITUACIÓN DE LOS RECURSOS ADMINISTRADOS POR CUENTA DE OTROS ENTES PÚBLICOS.

I. DESARROLLO DEL PROCESO DE GESTIÓN DE LOS RECURSOS

EJERCICIO

2015

CONCEPTO		DERECHOS PENDIENTES DE COBRO A 1 DE ENERO	MODIFICACIONES SALDO INICIAL	DERECHOS RECONOCIDOS	DERECHOS ANULADOS	DERECHOS CANCELADOS	RECAUDACIÓN NETA	DERECHOS PENDIENTES DE COBRO A 31 DE DICIEMBRE
CÓDIGO	DESCRIPCIÓN							
TOTAL								



Excmo. Ayuntamiento de Cuenca

Operaciones por Administración de Recursos por Cuenta de Otros Entes Públicos
Desarrollo de la Gestión

Fecha Obtención 10/10/2016

Pág. 1

EJERCICIO: 2015

DERECHOS ANULADOS

CONCEPTO		ANULACIÓN DE LIQUIDACIONES	DEVOLUCIÓN DE INGRESOS	TOTAL DERECHOS ANULADOS
CÓDIGO	DESCRIPCIÓN			
TOTAL				



Excmo. Ayuntamiento de Cuera Operaciones por Administración de Recursos por Cuenta de Otros Entes Públicos

Fecha Obtención 10/10/2016

Pág. 1

EJERCICIO: 2015

DERECHOS CANCELADOS

CONCEPTO		COBROS EN ESPECIE	INSOLVENCIAS	PRESCRIPCIONES	OTRAS CAUSAS	TOTAL DERECHOS CANCELADOS
CÓDIGO	DESCRIPCIÓN					
TOTAL						



Operaciones por Administración de Recursos por Cuenta de Otros Entes Públicos
Desarrollo de la Gestión

Fecha Obtención 10/10/2016

Pág. 1

DEVOLUCIONES DE INGRESOS

EJERCICIO 2015

CONCEPTO		PENDIENTES DE PAGO A 1 DE ENERO	MODIFICACIONES SALDO INICIAL Y ANULACIONES	RECONOCIDAS EN EL EJERCICIO	TOTAL DEVOLUCIONES RECONOCIDAS	PRESCRIPCIONES	PAGADAS EN EL EJERCICIO	PENDIENTES DE PAGO A 31 DE DICIEMBRE
CÓDIGO	DESCRIPCIÓN							
TOTAL								



ESTADO DE DEUDORES NO PRESUPUESTARIOS

EJERCICIO: 2015

DEUDORES

CUENTA	CONCEPTO		SALDO 1 DE ENERO	MODIFICACIONES SALDO INICIAL	CARGOS REALIZADOS EN EJERCICIO	TOTAL DEUDORES	ABONOS REALIZADOS EN EJERCICIO	DEUDORES PENDIENTES DE COBRO A 31 DE DICIEMBRE
	CÓDIGO	DESCRIPCIÓN						
4400	10042	DEUDORES POR I V A	880.160,41		185.974,40	1.066.134,81	128.814,18	937.320,63
TOTAL CUENTA			880.160,41		185.974,40	1.066.134,81	128.814,18	937.320,63
4490	10002	PAGOS DUPLICADOS O EXCESIVOS	23.927,95		4.195,55	28.123,50	4.195,55	23.927,95
4490	10004	PAGOS DUPLICADOS ICO	16.862,79			16.862,79		16.862,79
4490	10007	ANTICIPOS Y PRESTAMOS CONCEDIDOS	8.738,14			8.738,14		8.738,14
4490	10900	OTROS DEUDORES NO PRESUPUESTARIOS	1.588,15			1.588,15		1.588,15
TOTAL CUENTA			51.117,03		4.195,55	55.312,58	4.195,55	51.117,03
4720	90001	HACIENDA PUBLICA I.V.A SOPORTADO	22,05		9.882,09	9.904,14	9.904,14	
TOTAL CUENTA			22,05		9.882,09	9.904,14	9.904,14	
TOTAL			931.299,49		200.052,04	1.131.351,53	142.913,87	988.437,66



Excmo. Ayuntamiento de Cuenca

Fecha Obtención 10/10/2016

Pág. 1

ESTADO DE ACREEDORES NO PRESUPUESTARIOS

EJERCICIO: 2015

ACREEDORES

CUENTA	CONCEPTO		SALDO 1 DE ENERO	MODIFICACIONES SALDO INICIAL	ABONOS REALIZADOS EN EJERCICIO	TOTAL ACREEDORES	CARGOS REALIZADOS EN EJERCICIO	ACREEDORES PD.TES. DE PAGO A 31 DE DICIEMBRE
	CÓDIGO	DESCRIPCIÓN						
4100	20049	ACREEDORES POR I V A	1.787,30		12.845,28	14.632,58	14.323,06	309,52
TOTAL CUENTA			1.787,30		12.845,28	14.632,58	14.323,06	309,52
4190	20007	DESCUENTO EN PAGO A PROVEEDORES (RDLEY 4/2012)	0,40			0,40		0,40
4190	20011	FIANZAS DE EJECUCION DE OBRAS	350.765,46		128.721,59	479.487,05	83.390,00	396.097,05
4190	20021	ENDOSOS PARCIALES DE FACTURAS			62.681,45	62.681,45	34.755,01	27.926,44
4190	20025	OTRAS FIANZAS EN METALICO	552.121,01	13.992,00	59.104,29	625.217,30	37.738,33	587.478,97
4190	20056	EMBARGOS AGENCIA TRIBUTARIA	2.646,14			2.646,14		2.646,14
4190	20125	OTROS ACREED NO PRESUP.DESCUENTOS HUELGA	493,80		110.355,37	110.849,17		110.849,17
4190	20126	OTROS ACREEDORES NO PRESUPUESTARIOS (REC.PROV)			86.610,89	86.610,89	22.204,55	64.406,34
TOTAL CUENTA			913.708,96	13.992,00	449.073,59	1.362.782,55	187.370,04	1.189.404,51
4750	20040	HACIENDA PUBLICA ACREEDORA POR I.V.A.	68.401,46		148.267,18	216.668,64	197.383,37	19.285,27
TOTAL CUENTA			68.401,46		148.267,18	216.668,64	197.383,37	19.285,27
4751	20000	IRPF.RETENCION TRABAJO PERSONAL(PROFES.CURSOS...)	14.919,29		52.948,74	67.868,03	56.285,83	11.582,20
4751	20001	I.R.P.F. RETENCION TRABAJO PERSONAL(NOMINAS)	290.827,46		2.231.908,17	2.522.735,63	2.251.246,14	271.489,49
4751	20002	IRPF POR ALQUILERES	8.484,00		19.605,64	28.089,64	15.210,64	12.879,00



Excmo. Ayuntamiento de Cuenca

Fecha Obtención 10/10/2016

Pág. 2

ESTADO DE ACREEDORES NO PRESUPUESTARIOS

EJERCICIO: 2015

ACREEDORES

CUENTA	CONCEPTO			MODIFICACIONES SALDO INICIAL	ABONOS REALIZADOS EN EJERCICIO	TOTAL ACREEDORES	CARGOS REALIZADOS EN EJERCICIO	ACREEDORES PD TES. DE PAGO A 31 DE DICIEMBRE
	CÓDIGO	DESCRIPCIÓN	SALDO 1 DE ENERO					
TOTAL CUENTA			314.230,75		2.304.462,55	2.618.693,30	2.322.742,61	295.950,69
4759	20005	EMBARGOS JUDICIALES Y DE LA SEG.SOCIAL	157.049,55		59.567,12	216.616,67	34.900,74	181.715,93
TOTAL CUENTA			157.049,55		59.567,12	216.616,67	34.900,74	181.715,93
4760	20004	CUOTA TRABAJADOR A LA SEGURIDAD SOCIAL	507.332,96		4.377.585,22	4.884.918,18	4.812.090,83	72.827,35
TOTAL CUENTA			507.332,96		4.377.585,22	4.884.918,18	4.812.090,83	72.827,35
4769	20027	MUFACE	144,57		1.067,50	1.212,07	1.087,70	124,37
TOTAL CUENTA			5.859,30		37.939,03	43.798,33	43.673,96	124,37
5210	20024	ANTICIPOS DE TESORERIA	23,45		8.000.000,00	8.000.023,45	8.000.000,00	23,45
TOTAL CUENTA			23,45		8.000.000,00	8.000.023,45	8.000.000,00	23,45
5610	20008	RETENCIONES JUDICIALES DE HABERES	4.668,08		24.708,69	29.376,77	26.138,14	3.238,63
5610	20009	CUOTAS CENTRALES SINDICALES	486,40		798,48	1.284,88	1.218,34	66,54
5610	20010	OTRAS RETENCIONES AL PERSONAL	188.127,51		6.185,29	194.312,80	171.234,36	23.078,44
5610	20012	DEPOSITOS CONSTITUIDOS	901,76		1.500,00	2.401,76	684,80	1.716,96
5610	20013	OTROS DEPOSITOS DE PARTICULARES	21.510,04		360,00	21.870,04		21.870,04
5610	20014	DEPOSITOS DE VARIOS	100.307,65			100.307,65		100.307,65



Excmo. Ayuntamiento de Cuenca

Fecha Obtención 10/10/2016

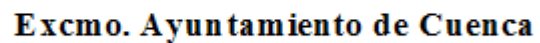
Pág. 3

ESTADO DE ACREEDORES NO PRESUPUESTARIOS

EJERCICIO: 2015

ACREEDORES

CUENTA	CONCEPTO		SALDO 1 DE ENERO	MODIFICACIONES SALDO INICIAL	ABONOS REALIZADOS EN EJERCICIO	TOTAL ACREEDORES	CARGOS REALIZADOS EN EJERCICIO	ACREEDORES PDTS. DE PAGO A 31 DE DICIEMBRE
	CÓDIGO	DESCRIPCIÓN						
5610	20015	DEPOSITOS RECIBIDOS DE ENTES PUBLICOS	18.269,43			18.269,43		18.269,43
5610	20018	OTROS DEPOSITOS RECIBIDOS	759,14			759,14		759,14
5610	20028	CUOTA DERECHOS PASIVOS CORPORACION	1.042,82		6.489,24	7.532,06	7.140,78	391,28
5610	20029	DEVOLUCIONES DE PAGOS Y RETENCIONES	60.227,93		22.688,26	82.916,19	20.277,37	62.638,82
5610	20030	INGRESOS EJECUTIVA PARA DIPUTACION	1.457,75			1.457,75		1.457,75
5610	20032	COMPENSACIONES VARIAS	5.317,67		146.039,53	151.357,20	145.578,23	5.778,97
5610	20034	PROVISION DE FONDOS	104.714,97		400,00	105.114,97	100.000,00	5.114,97
5610	20035	APORT. TRABAJADORES FONDO PENSIONES	7.471,40			7.471,40		7.471,40
5610	20036	COMPENSACION GAS NATURAL	323,53			323,53		323,53
TOTAL CUENTA			515.586,08		209.169,49	724.755,57	472.272,02	252.483,55
TOTAL			2.483.979,81	13.992,00	16.058.685,29	18.556.657,10	16.544.532,46	2.012.124,64

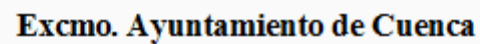


Fecha Obtención 10/10/2016

Pág. 1

EJERCICIO: 2015

CUENTA	CONCEPTO		COBROS PDTES. DE APLICACIÓN A 1 DE ENERO	MODIFICACIONES SALDO INICIAL	COBROS REALIZADOS EN EJERCICIO	TOTAL COBROS PDTES. APLICACIÓN	COBROS APLICADOS EN EJERCICIO	COBROS PDTES. DE APLICACIÓN A 31 DE DICIEMBRE
	CÓDIGO	DESCRIPCIÓN						
5540	30101	INGRESOS EN CAJA PENDIENTES DE APLICACIO	5.686,87		36.327,17	42.014,04		42.014,04
5540	30102	INGRESOS EN CTAS. OPERATIVAS PTES. APLIC	5.678,80		218,12	5.896,92	2.000,00	3.896,92
5540	30109	VARIOS A INVESTIGAR	0,20			0,20		0,20
5540	30110	RECTIFICACION SALDOS.ACREEDOR	3.681,14			3.681,14		3.681,14
TOTAL CUENTA			15.047,01		36.545,29	51.592,30	2.000,00	49.592,30
TOTAL			15.047,01		36.545,29	51.592,30	2.000,00	49.592,30



Fecha Obtención 10/10/2016

Pág. 1

EJERCICIO: 2015

CUENTA	CONCEPTO		PAGOS PDTES. APLICACIÓN A 1 DE ENERO	MODIFICACIONES SALDO INICIAL	PAGOS REALIZADOS EN EJERCICIO	TOTAL PAGOS PDTES. APLICACIÓN	PAGOS APLICADOS EN EJERCICIO	PAGOS PDTES. DE APLICACIÓN A 31 DE DICIEMBRE
	CÓDIGO	DESCRIPCIÓN						
5550	40001	PAGOS PENDIENTES DE APLICACION	312,12		1.930.785,58	1.931.097,70	1.930.785,58	312,12
5550	40110	RECTIFICACION SALDOS (DEUDOR)	117.918,55			117.918,55		117.918,55
TOTAL CUENTA			118.230,67		1.930.785,58	2.049.016,25	1.930.785,58	118.230,67
5581	42000	PROVISIONES DE FONDOS PARA ANTICIPOS DE CAJA FIJA PTES. DE J			45.649,20	45.649,20	45.649,20	
TOTAL CUENTA					45.649,20	45.649,20	45.649,20	
5585	45000	LIBRAMIENTOS PARA PROVISIONES DE FONDOS	758,36		45.606,06	46.364,42	46.364,42	
5585	45900	LIBRAMIENTO PARA PROVISIONES DE FONDOS			43,14	43,14	43,14	
TOTAL CUENTA			758,36		45.649,20	46.407,56	46.407,56	
TOTAL			118.989,03		2.022.083,98	2.141.073,01	2.022.842,34	118.230,67



Fecha Obtención 10/10/2016

Ejercicio: 2015

CONTRATACIÓN ADMINISTRATIVA. PROCEDIMIENTOS DE ADJUDICACIÓN

TIPO DE CONTRATO	PROCEDIMIENTO ABIERTO			PROCEDIMIENTO RESTRINGIDO			PROCEDIMIENTO NEGOCIADO			DIÁLOGO COMPETITIVO	ADJUDICACIÓN DIRECTA	TOTAL
	MULTIPLIC. CRITERIO	ÚNICO CRITERIO	TOTAL	MULTIPLIC. CRITERIO	ÚNICO CRITERIO	TOTAL	CON PUBLICIDAD	SIN PUBLICIDAD	TOTAL			
- De Obras	830.228,60	1.515.412,86	2.345.641,46					281.601,97	281.601,97			2.627.243,43
- De suministro	369.538,50		369.538,50					148.826,08	148.826,08			518.364,58
- Patrimoniales												
- De gestión de servicios públicos												
- De servicios	140.083,91		140.083,91					1.062.318,31	1.062.318,31			1.202.402,22
- De concesion de obra publica												
- De colaboración entre el sector publico y el sector privado												
- De caracter administrativo especial												
- Otros	26.400,00		26.400,00									26.400,00
TOTAL	1.366.251,01	1.515.412,86	2.881.663,87					1.492.746,36	1.492.746,36			4.374.410,23



ESTADO DE VALORES RECIBIDOS EN DEPÓSITO

EJERCICIO: 2015

CONCEPTO	DESCRIPCIÓN	SALDO 1 DE ENERO	MODIFICACIONES SALDO INICIAL	DEPÓSITOS RECIBIDOS EN EJERCICIO	TOTAL DEPÓSITOS RECIBIDOS	DEPÓSITOS CANCELADOS	DEPÓSITOS PENDIENTES DE DEVOLUCIÓN A 31 DE DICIEMBRE
70008	OTRAS FIANZAS EN VALORES	4.851.360,23		12.995,16	4.864.355,39	176.007,76	4.688.347,63
70010	OTROS VALORES EN DEPOSITO.GASOLINA	10.547,76			10.547,76		10.547,76
70011	FIANZAS EJECUCION OBRAS VALORES	7.958.488,88		820.209,71	8.778.698,59	488.975,11	8.289.723,48
70013	VALORES EN DEPOSITO,FONDO INSPECCION	14.456,14			14.456,14		14.456,14
70016	TESOR.:CERT.DESUB.EN GESTION DE COBRO	633.315,62			633.315,62		633.315,62
TOTAL		13.468.168,63		833.204,87	14.301.373,50	664.982,87	13.636.390,63

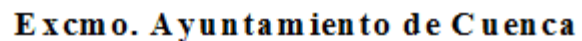


PRESUPUESTO DE GASTOS. EJERCICIO CORRIENTE

MODIFICACIONES DE CRÉDITO

EJERCICIO 2015

APLIC. PRESUPUESTARIA	DESCRIPCIÓN	CRÉDITOS EXTRAORD.	SUPLEMENTOS DE CRÉDITO	AMPLIACIONES DE CRÉDITO	TRANSFERENCIAS CRÉDITO		INCORPORACIÓN REMANENTES DE CRÉDITO	CRÉDITOS GENERADOS	BAJAS POR ANULACIÓN	AJUSTES POR PRORROGA	TOTAL MODIFICACIÓN
					POSITIVAS	NEGATIVAS					
01.0110.91312	AMORTIZACION P.I.E RDLEY 8/2013	3.566.000,00									3.566.000,00
01.0111.35200	INTERESES DE DEMORA							20.637,50			20.637,50
01.1320.22104	VESTUARIO.		15.000,00								15.000,00
01.1330.63300	MAQUINARIA,INSTALACIONES Y UTILLAJE							352.542,23			352.542,23
01.1360.12101	Complemento específico.							22.047,70			22.047,70
01.1360.21300	MAQUINARIA,INSTALACIONES Y UTILLAJE.								10.000,00		-10.000,00
01.1360.22606	Reuniones, conferencias y cursos.								5.000,00		-5.000,00
01.1360.62300	MAQUINARIA, INSTALACIONES Y UTILLAJE						70.000,00				70.000,00
01.1510.22706	ESTUDIOS Y TRABAJOS TECNICOS						344.463,14	251.633,88			596.097,02
01.1510.48900	OTRAS TRANSFERENCIAS(urban)						177.589,62	381.000,00			558.589,62
01.1510.60900	OBRAS DE INVERSIONES (URBAN)						200.000,00				200.000,00
01.1510.60913	Otras invers nuevas en infraest y bienes dest al uso gral						658.733,95	278.256,41			936.990,36
01.1510.61900	OTRAS						161.004,66				161.004,66
01.1510.62700	P.COMPLEJO INV. NUEVA FUNCION.SERVICIOS						2.944.972,94	621.000,00			3.565.972,94
01.1510.63200	INV. REPOSICION EDIFICIOS Y CONSTRUCC. (MURO MAYORISTAS)						109.573,75				109.573,75
01.1511.62700	P.COMPLEJO INV. NUEVA FUNCION.SERVICIOS						796.324,47	192.671,00			988.995,47
01.1522.22100	ENERGIA ELECTRICA.		20.000,00								20.000,00
01.1522.62201	EDIFICIOS Y OTRAS CONSTRUCCIONS						2.389.239,40				2.389.239,40
01.1522.63200	INV. REPOSICION EDIFICIOS Y CONSTRUCC.							173.786,70			173.786,70
01.1522.78000	A FAMILIAS E INSTITUC.SIN FINES DE LUCRO	157.520,08						157.520,08			315.040,16
01.1532.22706	Estudios y trabajos técnicos.							24.693,29			24.693,29
01.1610.15100	GRATIFICACIONES							239.004,91			239.004,91
01.1621.22706	ESTUDIOS Y TRABAJOS TECNICOS (RSU)							529.733,55			529.733,55
01.1710.21300	MAQUINARIA,INSTALACIONES Y UTILLAJE.		20.000,00								20.000,00
01.1721.22706	ESTUDIOS Y TRABAJOS TECNICOS (MEJORA DEL MEDIO NATURAL)							68.028,83			68.028,83



10/10/2016

Pág. 2

PRESUPUESTO DE GASTOS. EJERCICIO CORRIENTE

MODIFICACIONES DE CRÉDITO

EJERCICIO 2015

APLIC. PRESUPUESTARIA	DESCRIPCIÓN	CRÉDITOS EXTRAORD.	SUPLEMENTOS DE CRÉDITO	AMPLIACIONES DE CRÉDITO	TRANSFERENCIAS CRÉDITO		INCORPORACIÓN REMANENTES DE CRÉDITO	CRÉDITOS GENERADOS	BAJAS POR ANULACIÓN	AJUSTES POR PRORROGA	TOTAL MODIFICACIÓN	
					POSITIVAS	NEGATIVAS						
01.1721.45501	A LA COMISION PROVINCIAL DE MONTES	3.802,46	1.462,28					25.000,00			25.000,00	
01.2310.12101	Complemento específico.							28.637,19			28.637,19	
01.2310.21300	MAQUINARIA INSTALACIONES Y UTILLAJE							16,69			16,69	
01.2310.22706	ESTUDIOS Y TRABAJOS TECNICOS(S.SOCIALES)							7.273,84			30.354,52	37.628,36
01.2310.48900	OTRAS TRANSFERENCIAS							18.000,00				18.000,00
01.2311.13000	RETRIBUCIONES BÁSICAS										7.351,17	7.351,17
01.2311.22706	ESTUDIOS Y TRABAJOS TECNICOS							8.000,00			8.081,67	16.081,67
01.2311.48900	OTRAS TRANSFERENCIAS							94.203,26				94.203,26
01.2313.22606	REUNIONES Y CONFERENCIAS							5.000,00				5.000,00
01.2313.48100	PREMIOS,BECAS Y PENS.DE ESTU.E INVESTIG.							1.224,79				1.224,79
01.2313.48910	OTRAS TRANSFERENCIAS (PLIS)							57.643,23				57.643,23
01.2411.14300	OTRO PERSONAL										68.000,00	68.000,00
01.2412.48900	OTRAS TRANSFERENCIAS							12.500,00				12.500,00
01.3230.22606	Reuniones, conferencias y cursos.							7.083,98				7.083,98
01.3230.22706	Estudios y trabajos técnicos (GUARDERIAS)							4.000,00			100.000,00	-96.000,00
01.3230.48900	OTRAS TRANSFERENCIAS (ATENCION INFANCIA)										8.130,60	8.130,60
01.3230.78000	A FAMILIAS E INSTITUC.SIN FINES DE LUCRO										2.000,00	2.000,00
01.3260.22706	Estudios y trabajos técnicos.										1.698,75	1.698,75
01.3261.22606	Reuniones, conferencias y cursos.										6.750,00	6.750,00
01.3261.48100	PREMIOS,BECAS Y PENS.DE ESTU(LEONARDO)										69.675,00	69.675,00
01.3261.48901	OTRAS TRANSFERENCIAS (COLEGIO UNIVERSITARIO)										25.000,00	-25.000,00
01.3262.22606	REUNIONES Y CONFERENCIAS										28.244,26	28.244,26
01.3262.48900	OTRAS TRANSFERENCIAS										8.000,00	8.000,00
01.3270.22606	REUNIONES Y CONFERENCIAS.										3.171,40	11.031,40
01.3270.22609	Actividades culturales y deportivas										1.375,00	1.375,00
01.3300.12000	Sueldos del Grupo A1.			3.802,46								
01.3300.12006	Trienios.			1.462,28								



PRESUPUESTO DE GASTOS. EJERCICIO CORRIENTE

MODIFICACIONES DE CRÉDITO

EJERCICIO 2015

APLIC. PRESUPUESTARIA	DESCRIPCIÓN	CRÉDITOS EXTRAORD.	SUPLEMENTOS DE CRÉDITO	AMPLIACIONES DE CRÉDITO	TRANSFERENCIAS CRÉDITO		INCORPORACIÓN REMANENTES DE CRÉDITO	CRÉDITOS GENERADOS	BAJAS POR ANULACIÓN	AJUSTES POR PRORROGA	TOTAL MODIFICACIÓN
					POSITIVAS	NEGATIVAS					
01.3300.12100	Complemento de destino.		3.329,60								3.329,60
01.3300.12101	Complemento específico.		5.377,12								5.377,12
01.3300.22000	ORDINARIO NO INVENTARIABLE						98,92				98,92
01.3300.22606	REUNIONES Y CONFERENCIAS						3.714,00				3.714,00
01.3300.22609	Actividades culturales y deportivas						16.605,00				16.605,00
01.3300.48100	PREMIOS,BECAS Y PENS.DE ESTU.E INVESTIG.						93.675,00				93.675,00
01.3360.76700	A CONSORCIOS						600.000,00				600.000,00
01.3361.63200	INV. REPOSICION EDIFICIOS Y CONSTRUCC.						1.166.667,20				1.166.667,20
01.3380.22100	ENERGIA ELECTRICA						33.264,00				33.264,00
01.3380.22609	FESTEJOS POPULARES.		200.000,00								200.000,00
01.4320.22606	REUNIONES Y CONFERENCIAS						5.000,00				5.000,00
01.4411.47900	A EMPRESAS PRIVADAS	405.117,17						2.037.530,30			2.442.647,47
01.4500.61907	OTRAS INVER DE REPOS EN INFRAES Y BIENES USO GENERAL						300.000,00				300.000,00
01.4910.48900	OTRAS TRANSFERENCIAS						5.000,00				5.000,00
01.9120.22602	PUBLICIDAD Y PROPAGANDA.		35.000,00								35.000,00
01.9120.48901	OTRAS TRANSFERENCIAS (CONVENIOS VARIOS)						600,00				600,00
01.9200.22604	JURIDICOS.						15.125,33				15.125,33
01.9200.22706	ESTUDIOS Y TRABAJOS TECNICOS						3.306,00				3.306,00
01.9200.46600	A OTRAS ENTIDADES QUE AGRUPEN MUNICIPIC. (F.E.M.P)						15.901,18				15.901,18
01.9200.62500	MOBILIARIO						369,00				369,00
01.9200.64100	Gastos en aplicaciones informáticas.						4.329,58				4.329,58
01.9201.12000	Sueldos del Grupo A1.								3.802,46		-3.802,46
01.9201.12006	Trienios.								1.462,28		-1.462,28
01.9201.12100	Complemento de destino.								3.329,60		-3.329,60
01.9201.12101	Complemento específico.		50.000,00					33.699,30	5.377,12		78.322,18
01.9204.20600	EQUIPOS PARA PROCESOS DE INFORMACION (MANTEN. PROG.)						482,62				482,62
01.9204.21300	MAQUINARIA,INSTALACIONES Y UTILLAJE.						2.352,83				2.352,83



PRESUPUESTO DE GASTOS. EJERCICIO CORRIENTE

MODIFICACIONES DE CRÉDITO

EJERCICIO 2015

APLIC. PRESUPUESTARIA	DESCRIPCIÓN	CRÉDITOS EXTRAORD.	SUPLEMENTOS DE CRÉDITO	AMPLIACIONES DE CRÉDITO	TRANSFERENCIAS CRÉDITO		INCORPORACIÓN REMANENTES DE CRÉDITO	CRÉDITOS GENERADOS	BAJAS POR ANULACIÓN	AJUSTES POR PRORROGA	TOTAL MODIFICACIÓN
					POSITIVAS	NEGATIVAS					
01.9204.22002	MATERIAL INFORMATICO NO INVENTARIABLE(LICENCIAS).						1.374,82				1.374,82
01.9240.22706	Estudios y trabajos técnicos.						2.000,00				2.000,00
01.9290.50000	FONDO DE CONTINGENCIA								157.520,08		-157.520,08
01.9310.12101	Complemento específico.		50.000,00					24.886,53			74.886,53
01.9320.20200	ARRENDAMIENTOS EDIFICIOS Y OTRAS CONSTR.					10.000,00					-10.000,00
01.9320.22706	Estudios y trabajos técnicos.				10.000,00						10.000,00
01.9330.62200	EDIFICIOS Y OTRAS CONSTRUCCIONES						4.933,29				4.933,29
01.9430.41003	FUNDACION DE CULTURA							951.014,21			951.014,21
01.9430.61900	OTRAS (PLANES PROVINCIALES)						100.800,00				100.800,00
TOTAL		4.132.439,71	400.169,00		10.000,00	10.000,00	10.477.560,90	6.628.901,57	311.491,54		21.327.579,64



PRESUPUESTO DE GASTOS

REMANENTES DE CRÉDITO

EJERCICIO 2015

APLIC. PRESUPUESTARIA			DESCRIPCIÓN	REMANENTES COMPROMETIDOS			REMANENTES NO COMPROMETIDOS		
				INCORPORABLES	NO INCORPORABL	TOTAL	INCORPORABLES	NO INCORPORABLE	TOTAL
2015 01	0110	31001	INTERESES PRESTAMO BBVA					8.705,54	8.705,54
2015 01	0110	31004	INTERESES PRETAMOS					-71.535,42	-71.535,42
2015 01	0110	31005	INTERESES DE PRETAMOS BCL					104.481,59	104.481,59
2015 01	0110	31006	INTERESES PRETAMOS CCM					-258.829,78	-258.829,78
2015 01	0110	31008	INTERESES PRESTAMO CAIXA 30752966673					4.645,80	4.645,80
2015 01	0110	31011	INTERESES PTMO CAJA MADRID					68.680,27	68.680,27
2015 01	0110	31012	INTERESES PTMO DEXIA					64.641,84	64.641,84
2015 01	0110	31014	INTERESES PTMO 24M (NUEVO)					-112.354,35	-112.354,35
2015 01	0110	31015	INTERESES PTMO ICO RDL 8/2013					445.633,87	445.633,87
2015 01	0110	35900	OTROS GASTOS FINANCIEROS					-37.961,27	-37.961,27
2015 01	0110	91105	AMORTIZACION BCL PRESTAMO 5M				816,81		816,81
2015 01	0110	91301	AMORTIZACION PTMO LA CAIXA				0,35		0,35
2015 01	0110	91305	AMORTIZACION PTMO BCL (8,037M)						
2015 01	0110	91306	AMORTIZACION PTMO CCM (4,942M)				608.288,83		608.288,83
2015 01	0110	91307	AMORTIZACION PRESTAMO MTYC						
2015 01	0110	91308	AMORTIZACION PTMO CAJA MADRID				131.562,55		131.562,55
2015 01	0110	91309	AMORTIZACION PTMO BBVA				-139.722,88		-139.722,88
2015 01	0110	91310	AMORTIZACION PRETAMOS						
2015 01	0110	91311	AMORTIZACION PTMO DEXIA				0,19		0,19
2015 01	0110	91312	AMORTIZACION P.I.E RDLEY 8/2013				-396.222,27		-396.222,27
2015 01	0110	91313	AMORTIZACION PTMO CCM				-726,36		-726,36
2015 01	0110	91314	AMORTIZACION PTMO ICO RDL 4/2012				5.703,00		5.703,00
2015 01	0111	31001	INTERESES OPERACION TESORERIA					209.057,08	209.057,08
2015 01	0111	31004	INTERESES PRETAMOS						
2015 01	0111	35200	INTERESES DE DEMORA				771,44	-105.971,93	-105.200,49



PRESUPUESTO DE GASTOS

REMANENTES DE CRÉDITO

EJERCICIO 2015

APLIC. PRESUPUESTARIA			DESCRIPCIÓN	REMANENTES COMPROMETIDOS			REMANENTES NO COMPROMETIDOS		
				INCORPORABLES	NO INCORPORABL	TOTAL	INCORPORABLES	NO INCORPORABLE	TOTAL
2015 01	0111	35900	OTROS GASTOS FINANCIEROS					-124.719,49	-124.719,49
2015 01	0111	91310	AMORTIZACION PRESTAMOS						
2015 01	1320	12000	Sueldos del Grupo A1.						
2015 01	1320	12001	Sueldos del Grupo A2.					-16.258,02	-16.258,02
2015 01	1320	12003	Sueldos del Grupo C1.					4.492,99	4.492,99
2015 01	1320	12004	Sueldos del Grupo C2.					11.612,88	11.612,88
2015 01	1320	12006	Trienios.					-40.094,29	-40.094,29
2015 01	1320	12007	RETRIBUCIONES BASICAS DE FUNCIONARIOS						
2015 01	1320	12100	Complemento de destino.					10.791,90	10.791,90
2015 01	1320	12101	Complemento específico.					98.115,99	98.115,99
2015 01	1320	12102	RETRIBUC. COMPLEMENTARIAS FUNCIONARIOS						
2015 01	1320	12103	Otros complementos.					-53.561,59	-53.561,59
2015 01	1320	13001	Horas extraordinarias						
2015 01	1320	15000	PRODUCTIVIDAD					727,39	727,39
2015 01	1320	16000	Seguridad Social.-LABORALES					-442,93	-442,93
2015 01	1320	16200	FORMACION Y PERFECCIONAMIENTO DEL PERSONAL					-3.303,87	-3.303,87
2015 01	1320	21300	MAQUINARIA, INSTALACIONES Y UTILLAJE	978,34		978,34		1.763,44	1.763,44
2015 01	1320	21400	MATERIAL DE TRANSPORTE.					-885,14	-885,14
2015 01	1320	22000	ORDINARIO NO INVENTARIABLE.	95,70		95,70		6.132,23	6.132,23
2015 01	1320	22001	Prensa, revistas, libros y otras publicaciones.					-77,40	-77,40
2015 01	1320	22100	ENERGIA ELECTRICA					12.581,60	12.581,60
2015 01	1320	22103	COMBUSTIBLES Y CARBURANTES.	386,39		386,39		14.818,60	14.818,60
2015 01	1320	22104	VESTUARIO.					-53.194,33	-53.194,33
2015 01	1320	22200	TELEFONICAS	3.052,92		3.052,92		2.606,28	2.606,28



PRESUPUESTO DE GASTOS

REMANENTES DE CRÉDITO

EJERCICIO 2015

APLIC. PRESUPUESTARIA			DESCRIPCIÓN	REMANENTES COMPROMETIDOS			REMANENTES NO COMPROMETIDOS		
				INCORPORABLES	NO INCORPORABL	TOTAL	INCORPORABLES	NO INCORPORABLE	TOTAL
2015 01	1320	22201	Postales.					18.000,00	18.000,00
2015 01	1320	22400	PRIMAS DE SEGURO.					-839,02	-839,02
2015 01	1320	22700	Limpieza y aseo.						
2015 01	1320	22701	Seguridad.						
2015 01	1320	62600	EQUIPOS PARA PROCESOS DE INFORMACION						
2015 01	1321	13000	RETRIBUCIONES BÁSICAS					-2.034,32	-2.034,32
2015 01	1321	13001	Horas extraordinarias						
2015 01	1321	13002	OTRAS RETRIBUCIONES					5.171,26	5.171,26
2015 01	1321	15000	PRODUCTIVIDAD					114,06	114,06
2015 01	1330	12007	RETRIBUCIONES BASICAS DE FUNCIONARIOS						
2015 01	1330	12102	RETRIBUC. COMPLEMENTARIAS FUNCIONARIOS						
2015 01	1330	13000	Retribuciones básicas.						
2015 01	1330	13002	Otras remuneraciones.						
2015 01	1330	15000	PRODUCTIVIDAD						
2015 01	1330	21300	MAQUINARIA,INSTALACIONES Y UTILLAJE.	997,18		997,18		13.408,86	13.408,86
2015 01	1330	22000	ORDINARIO NO INV.(M.DIDACTICO P.INFAN.)					271,34	271,34
2015 01	1330	22104	VESTUARIO					1.612,33	1.612,33
2015 01	1330	22400	PRIMAS DE SEGURO					1.100,00	1.100,00
2015 01	1330	22602	PUBLICIDAD Y PROPAGANDA(INFORM.TRAFICO).					-4.082,94	-4.082,94
2015 01	1330	22701	SEGURIDAD(GRUA)	69,12		69,12		-64.500,00	-64.500,00
2015 01	1330	22706	ESTUDIOS Y TRABAJOS TECNICOS					-13.758,31	-13.758,31
2015 01	1330	22708	SERVICIOS RECAUDACION A FAVOR ENTIDAD	12.875,88		12.875,88		79.925,30	79.925,30
2015 01	1330	63300	MAQUINARIA,INSTALACIONES Y UTILLAJE				255.928,95		255.928,95



PRESUPUESTO DE GASTOS

REMANENTES DE CRÉDITO

EJERCICIO 2015

APLIC. PRESUPUESTARIA			DESCRIPCIÓN	REMANENTES COMPROMETIDOS			REMANENTES NO COMPROMETIDOS		
				INCORPORABLES	NO INCORPORABL	TOTAL	INCORPORABLES	NO INCORPORABLE	TOTAL
2015 01	1350	12003	Sueldos del Grupo C1.					-1.260,53	-1.260,53
2015 01	1350	12006	Trienios.					-1.352,44	-1.352,44
2015 01	1350	12100	Complemento de destino.					1.019,68	1.019,68
2015 01	1350	12101	Complemento específico.					3.060,24	3.060,24
2015 01	1350	12103	Otros complementos.					-1.350,00	-1.350,00
2015 01	1350	21300	MAQUINARIA,INSTALACIONES Y UTILLAJE.					-151,13	-151,13
2015 01	1350	21400	MATERIAL DE TRANSPORTE.	633,36		633,36		3.886,55	3.886,55
2015 01	1350	22100	ENERGIA ELECTRICA.					1.500,00	1.500,00
2015 01	1350	22103	COMBUSTIBLES Y CARBURANTES.					-352,80	-352,80
2015 01	1350	22104	VESTUARIO					3.000,00	3.000,00
2015 01	1350	22105	PRODUCTOS ALIMENTICIOS.					-814,42	-814,42
2015 01	1350	22200	Servicios de Telecomunicaciones.	12,52		12,52		-500,00	-500,00
2015 01	1350	22400	PRIMAS DE SEGURO.					-1.385,62	-1.385,62
2015 01	1360	12001	Sueldos del Grupo A2.					-9.111,23	-9.111,23
2015 01	1360	12003	Sueldos del Grupo C1.					-195,44	-195,44
2015 01	1360	12004	Sueldos del Grupo C2.					1.803,86	1.803,86
2015 01	1360	12006	Trienios.					-15.115,52	-15.115,52
2015 01	1360	12007	RETRIBUCIONES BASICAS DE FUNCIONARIOS						
2015 01	1360	12100	Complemento de destino.					3.852,90	3.852,90
2015 01	1360	12101	Complemento específico.					38.635,41	38.635,41
2015 01	1360	12102	RETRIBUC. COMPLEMENTARIAS FUNCIONARIOS						
2015 01	1360	12103	Otros complementos.					-16.492,76	-16.492,76
2015 01	1360	15000	PRODUCTIVIDAD					1,83	1,83
2015 01	1360	16000	Seguridad Social.-LABORALES						



PRESUPUESTO DE GASTOS

REMANENTES DE CRÉDITO

EJERCICIO 2015

APLIC. PRESUPUESTARIA			DESCRIPCIÓN	REMANENTES COMPROMETIDOS			REMANENTES NO COMPROMETIDOS		
				INCORPORABLES	NO INCORPORABL	TOTAL	INCORPORABLES	NO INCORPORABLE	TOTAL
2015 01	1360	16200	FORMACION Y PERFECCIONAMIENTO DEL PERSONAL					1.000,00	1.000,00
2015 01	1360	21200	EDIFICIOS Y OTRAS CONSTRUCCIONES.					1.000,00	1.000,00
2015 01	1360	21300	MAQUINARIA,INSTALACIONES Y UTILLAJE.	4.697,38		4.697,38		377,51	377,51
2015 01	1360	21400	MATERIAL DE TRANSPORTE.	411,69		411,69		1.081,41	1.081,41
2015 01	1360	22000	ORDINARIO NO INVENTARIABLE:	7.350,95		7.350,95		-9.123,41	-9.123,41
2015 01	1360	22001	PRENSA, REVISTAS, LIBROS Y OTRAS PUBLIC					500,00	500,00
2015 01	1360	22100	ENERGIA ELECTRICA					7.768,20	7.768,20
2015 01	1360	22103	COMBUSTIBLES Y CARBURANTES.					2.970,74	2.970,74
2015 01	1360	22104	Vestuario.	792,24		792,24		-1.043,25	-1.043,25
2015 01	1360	22300	TRANSPORTES						
2015 01	1360	22400	PRIMAS DE SEGURO.					6.113,05	6.113,05
2015 01	1360	22606	Reuniones, conferencias y cursos.					6.000,00	6.000,00
2015 01	1360	22700	LIMPIEZA Y ASEO					-9.472,53	-9.472,53
2015 01	1360	22706	ESTUDIOS Y TRABAJOS TECNICOS					-3.712,80	-3.712,80
2015 01	1360	62300	MAQUINARIA, INSTALACIONES Y UTILLAJE		66.884,65	66.884,65			
2015 01	1500	21400	MATERIAL DE TRANSPORTE						
2015 01	1510	12000	Sueldos del Grupo A1.						
2015 01	1510	12001	Sueldos del Grupo A2.					-2.065,59	-2.065,59
2015 01	1510	12002	Sueldos del Grupo B.						
2015 01	1510	12003	Sueldos del Grupo C1.					28.214,48	28.214,48
2015 01	1510	12004	Sueldos del Grupo C2.					8.270,58	8.270,58
2015 01	1510	12005	Sueldos del Grupo E.						
2015 01	1510	12006	Trienios.					7.073,62	7.073,62



PRESUPUESTO DE GASTOS

REMANENTES DE CRÉDITO

EJERCICIO 2015

APLIC. PRESUPUESTARIA			DESCRIPCIÓN	REMANENTES COMPROMETIDOS			REMANENTES NO COMPROMETIDOS		
				INCORPORABLES	NO INCORPORABL	TOTAL	INCORPORABLES	NO INCORPORABLE	TOTAL
2015 01	1510	12007	RETRIBUCIONES BASICAS DE FUNCIONARIOS						
2015 01	1510	12100	Complemento de destino.					24.900,98	24.900,98
2015 01	1510	12101	Complemento específico.					-64.264,60	-64.264,60
2015 01	1510	12102	RETRIBUC. COMPLEMENTARIAS FUNCIONARIOS						
2015 01	1510	12103	Otros complementos.					-1.567,07	-1.567,07
2015 01	1510	13001	Horas extraordinarias						
2015 01	1510	13002	OTRAS RETRIBUCIONES					-499,03	-499,03
2015 01	1510	13100	RETRIBUCIONES PERSONAL LABORAL EVENTUAL						
2015 01	1510	13101	OTRAS REMUNERACIONES						
2015 01	1510	14300	OTRO PERSONAL ATIPICO						
2015 01	1510	15000	PRODUCTIVIDAD					502,88	502,88
2015 01	1510	20200	ARRENDAMIENTOS EDIFICIOS Y OTRAS CONSTR.					-18.563,00	-18.563,00
2015 01	1510	21200	REPARAC. MANTENI. EDIFICIOS Y O.CONSTRUC	1.425,38		1.425,38		1.702,96	1.702,96
2015 01	1510	21300	REPARAC. MANTEN, MAQUIN.,INSTA Y UTILLA.	568,50		568,50		16.134,80	16.134,80
2015 01	1510	22100	ENERGIA ELECTRICA					17.000,00	17.000,00
2015 01	1510	22706	ESTUDIOS Y TRABAJOS TECNICOS	29.506,85	16.413,71	45.920,56	45.330,51	2.051,88	47.382,39
2015 01	1510	48900	OTRAS TRANSFERENCIAS(urban)	25.000,00		25.000,00	230.878,36		230.878,36
2015 01	1510	60000	INVERSIONES EN TERRENOS				100.000,00		100.000,00
2015 01	1510	60900	OBRAS DE INVERSIONES (URBAN)				248.061,37		248.061,37
2015 01	1510	60913	Otras invers nuevas en infraest y bienes dest al uso gral	492.205,52		492.205,52	278.256,41		278.256,41
2015 01	1510	61900	OTRAS				37.471,37		37.471,37
2015 01	1510	61904	OTRAS INVER. DE REPOS. EN INFRAEST Y BIENES DEST	7.111,44		7.111,44	3.603,04		3.603,04
2015 01	1510	62200	EDIFICIOS Y OTRAS CONSTRUCCIONES						



PRESUPUESTO DE GASTOS

REMANENTES DE CRÉDITO

EJERCICIO 2015

APLIC. PRESUPUESTARIA			DESCRIPCIÓN	REMANENTES COMPROMETIDOS			REMANENTES NO COMPROMETIDOS		
				INCORPORABLES	NO INCORPORABL	TOTAL	INCORPORABLES	NO INCORPORABLE	TOTAL
2015 01	1510	62300	MAQUINARIA, INSTALACIONES Y UTILLAJE	2.529,86		2.529,86	-2.529,57		-2.529,57
2015 01	1510	62700	P.COMPLEJO INV. NUEVA FUNCION.SERVICIOS	71.938,29	10.285,00	82.223,29	1.457.386,49		1.457.386,49
2015 01	1510	63200	INV. REPOSICION EDIFICIOS Y CONSTRUCC. (MURO MAYORISTAS)		690,10	690,10		19.723,26	19.723,26
2015 01	1510	63201	EDIFICIOS Y OTRAS CONSTRUCCIONES						
2015 01	1511	62700	P.COMPLEJO INV. NUEVA FUNCION.SERVICIOS	69.004,03		69.004,03	709.320,44		709.320,44
2015 01	1522	20200	ARRENDAMIENTOS EDIFICIOS Y OTRAS CONSTR.	386,58		386,58		-34.254,56	-34.254,56
2015 01	1522	20900	CANONES					35.000,00	35.000,00
2015 01	1522	21200	EDIFICIOS Y OTRAS CONSTRUCCIONES.					37.530,90	37.530,90
2015 01	1522	21300	MAQUINARIA;INSTALACIONES Y UTILLAJE:	36.542,37		36.542,37		-37.528,30	-37.528,30
2015 01	1522	22100	ENERGIA ELECTRICA.	314,68		314,68		-18.356,85	-18.356,85
2015 01	1522	22103	COMBUSTIBLES Y CARBURANTES	5.642,40		5.642,40		-34.637,93	-34.637,93
2015 01	1522	22604	Jurídicos, contenciosos.						
2015 01	1522	22700	LIMPIEZA Y ASEO					-14.087,52	-14.087,52
2015 01	1522	22701	SEGURIDAD					73.000,00	73.000,00
2015 01	1522	22706	Estudios y trabajos técnicos.	4.486,08		4.486,08		-5.047,05	-5.047,05
2015 01	1522	23300	OTRAS INDEMNIZACIONES					4.400,00	4.400,00
2015 01	1522	62201	EDIFICIOS Y OTRAS CONSTRUCCIONS	2.365.484,68		2.365.484,68	1.982,30	12,10	1.994,40
2015 01	1522	62300	MAQUINARIA, INSTALACIONES Y UTILLAJE	278,30		278,30	-278,30		-278,30
2015 01	1522	63200	INV. REPOSICION EDIFICIOS Y CONSTRUCC.						
2015 01	1522	78000	A FAMILIAS E INSTITUC.SIN FINES DE LUCRO				157.520,08		157.520,08
2015 01	1532	13000	Retribuciones básicas.						



PRESUPUESTO DE GASTOS

REMANENTES DE CRÉDITO

EJERCICIO 2015

APLIC. PRESUPUESTARIA			DESCRIPCIÓN	REMANENTES COMPROMETIDOS			REMANENTES NO COMPROMETIDOS		
				INCORPORABLES	NO INCORPORABL	TOTAL	INCORPORABLES	NO INCORPORABLE	TOTAL
2015 01	1532	13002	Otras remuneraciones.						
2015 01	1532	15000	PRODUCTIVIDAD						
2015 01	1532	20300	MAQUINARIA,INSTALACIONES Y UTILLAJE.						
2015 01	1532	21300	MAQUINARIA,INSTALACIONES Y UTILLAJE.						
2015 01	1532	21400	MATERIAL DE TRANSPORTE.						
2015 01	1532	22000	ORDINARIO NO INVENTARIABLE						
2015 01	1532	22100	Energía eléctrica.						
2015 01	1532	22103	COMBUSTIBLES Y CARBURANTES.						
2015 01	1532	22104	VESTUARIO.						
2015 01	1532	22400	PRIMAS DE SEGURO.						
2015 01	1532	22706	Estudios y trabajos técnicos.	19.247,31		19.247,31			
2015 01	1532	61900	INVERSION REPOSICION INFRAESTRUCTURAS	29.426,54		29.426,54	43.140,30		43.140,30
2015 01	1600	21300	REPARAC. MANTEN, MAQUIN.,INSTA Y UTILLA.						
2015 01	1600	22706	Estudios y trabajos técnicos.						
2015 01	1610	12004	Sueldos del Grupo C2.						
2015 01	1610	12006	Trienios.						
2015 01	1610	12100	Complemento de destino.						
2015 01	1610	12101	Complemento específico.						
2015 01	1610	12102	RETRIBUC. COMPLEMENTARIAS FUNCIONARIOS						
2015 01	1610	13000	RETRIBUCIONES BÁSICAS						
2015 01	1610	13002	OTRAS RETRIBUCIONES						
2015 01	1610	13100	RETRIBUCIONES PERSONAL LABORAL EVENTUAL						
2015 01	1610	15100	GRATIFICACIONES						
2015 01	1610	20900	CANONES						



PRESUPUESTO DE GASTOS

REMANENTES DE CRÉDITO

EJERCICIO 2015

APLIC. PRESUPUESTARIA			DESCRIPCIÓN	REMANENTES COMPROMETIDOS			REMANENTES NO COMPROMETIDOS		
				INCORPORABLES	NO INCORPORABL	TOTAL	INCORPORABLES	NO INCORPORABLE	TOTAL
2015 01	1610	21200	REPARAC. MANTENI. EDIFICIOS Y O.CONSTRUC						
2015 01	1610	21300	MAQUINARIA,INSTALACIONES Y UTILLAJE.						
2015 01	1610	21400	MATERIAL DE TRANSPORTE						
2015 01	1610	22000	ORDINARIO NO INVENTARIABLE.						
2015 01	1610	22100	ENERGIA ELECTRICA.					40.000,00	40.000,00
2015 01	1610	22103	COMBUSTIBLES Y CARBURANTES.						
2015 01	1610	22110	PRODUCTOS DE LIMPIEZA Y ASEO.						
2015 01	1610	22400	PRIMAS DE SEGURO						
2015 01	1610	22706	Estudios y trabajos técnicos.					-49.441,55	-49.441,55
2015 01	1610	63900	INVERSION DE REPOSICION ASOC. FUNCIONAMIENTO SERVICIOS						
2015 01	1610	74000	A ENTES PUBLICOS Y SOC. MERCANTILES DE LA ENTIDAD LOCAL						
2015 01	1612	20900	CANONES						
2015 01	1612	22103	Combustibles y carburantes.						
2015 01	1612	22600	CANON VERTIDO					96.826,75	96.826,75
2015 01	1612	22706	Estudios y trabajos técnicos.					-53.916,67	-53.916,67
2015 01	1621	22706	ESTUDIOS Y TRABAJOS TECNICOS (RSU)	163.203,41		163.203,41		37.527,95	37.527,95
2015 01	1621	46300	A MANCOMUNIDADES					49.657,50	49.657,50
2015 01	1623	22706	Estudios y trabajos técnicos.						
2015 01	1630	12004	Sueldos del Grupo C2.					-673,04	-673,04
2015 01	1630	12005	Sueldos del Grupo E.					-3.983,18	-3.983,18
2015 01	1630	12006	Trienios.					-2.570,08	-2.570,08
2015 01	1630	12007	RETRIBUCIONES BASICAS DE FUNCIONARIOS						
2015 01	1630	12100	Complemento de destino.					-2.224,95	-2.224,95



PRESUPUESTO DE GASTOS

REMANENTES DE CRÉDITO

EJERCICIO 2015

APLIC. PRESUPUESTARIA			DESCRIPCIÓN	REMANENTES COMPROMETIDOS			REMANENTES NO COMPROMETIDOS		
				INCORPORABLES	NO INCORPORABL	TOTAL	INCORPORABLES	NO INCORPORABLE	TOTAL
2015 01	1630	12101	Complemento específico.					-4.186,28	-4.186,28
2015 01	1630	12102	RETRIBUC. COMPLEMENTARIAS FUNCIONARIOS						
2015 01	1630	12103	Otros complementos.					-2.645,31	-2.645,31
2015 01	1630	13000	RETRIBUCIONES BÁSICAS					28.316,55	28.316,55
2015 01	1630	13001	Horas extraordinarias						
2015 01	1630	13002	OTRAS RETRIBUCIONES					-11.950,02	-11.950,02
2015 01	1630	13100	RETRIBUCIONES PERSONAL LABORAL EVENTUAL						
2015 01	1630	14300	OTRO PERSONAL ATIPICO						
2015 01	1630	15000	PRODUCTIVIDAD					76,01	76,01
2015 01	1630	22000	ORDINARIO NO INVENTARIABLE					-19.958,07	-19.958,07
2015 01	1630	22100	ENERGIA ELECTRICA					18.865,21	18.865,21
2015 01	1630	22103	COMBUSTIBLES Y CARBURANTES.					3.425,87	3.425,87
2015 01	1630	22104	VESTUARIO.	819,24		819,24		-506,04	-506,04
2015 01	1630	22700	LIMPIEZA Y ASEO (LIMPIEZA VIARIA)	200.697,39		200.697,39		-1.826,97	-1.826,97
2015 01	1640	12007	RETRIBUCIONES BASICAS DE FUNCIONARIOS						
2015 01	1640	12102	RETRIBUC. COMPLEMENTARIAS FUNCIONARIOS						
2015 01	1650	12001	Sueldos del Grupo A2.					-767,50	-767,50
2015 01	1650	12002	Sueldos del Grupo B.						
2015 01	1650	12003	Sueldos del Grupo C1.						
2015 01	1650	12004	Sueldos del Grupo C2.					6.472,08	6.472,08
2015 01	1650	12005	Sueldos del Grupo E.						
2015 01	1650	12006	Trienios.					-8.221,87	-8.221,87
2015 01	1650	12007	RETRIBUCIONES BASICAS DE FUNCIONARIOS						
2015 01	1650	12100	Complemento de destino.					3.463,23	3.463,23



PRESUPUESTO DE GASTOS

REMANENTES DE CRÉDITO

EJERCICIO 2015

APLIC. PRESUPUESTARIA			DESCRIPCIÓN	REMANENTES COMPROMETIDOS			REMANENTES NO COMPROMETIDOS		
				INCORPORABLES	NO INCORPORABL	TOTAL	INCORPORABLES	NO INCORPORABLE	TOTAL
2015 01	1650	12101	Complemento específico.					7.523,18	7.523,18
2015 01	1650	12102	RETRIBUC. COMPLEMENTARIAS FUNCIONARIOS						
2015 01	1650	12103	Otros complementos.					-388,48	-388,48
2015 01	1650	13000	RETRIBUCIONES BÁSICAS					-10.400,73	-10.400,73
2015 01	1650	13002	OTRAS RETRIBUCIONES					9.925,19	9.925,19
2015 01	1650	13100	RETRIBUCIONES PERSONAL LABORAL EVENTUAL					-7.333,51	-7.333,51
2015 01	1650	15000	PRODUCTIVIDAD					528,48	528,48
2015 01	1650	20300	MAQUINARIA,INSTALACIONES Y UTILLAJE.					96,40	96,40
2015 01	1650	20900	CANONES					2.500,00	2.500,00
2015 01	1650	21300	MAQUINARIA,INSTALACIONES Y UTILLAJE.	1.018,22		1.018,22		118.907,14	118.907,14
2015 01	1650	21400	MATERIAL DE TRANSPORTE.	65,32		65,32		-51,51	-51,51
2015 01	1650	22000	ORDINARIO NO INVENTARIABLE.					3.086,39	3.086,39
2015 01	1650	22100	ENERGIA ELECTRICA.	3.863,71		3.863,71		321.461,25	321.461,25
2015 01	1650	22103	COMBUSTIBLES Y CARBURANTES.	22.114,87		22.114,87		-39.742,73	-39.742,73
2015 01	1650	22104	VESTUARIO.					1.603,83	1.603,83
2015 01	1650	22400	PRIMAS DE SEGURO.					180,24	180,24
2015 01	1650	22600	CANONES					-1.091,78	-1.091,78
2015 01	1650	22706	ESTUDIOS Y TRABAJOS TECNICOS	21.941,19		21.941,19		-46.840,87	-46.840,87
2015 01	1650	63300	MAQUINARIA,INSTALACIONES Y UTILLAJE						
2015 01	1710	12004	Sueldos del Grupo C2.					-217,62	-217,62
2015 01	1710	12005	Sueldos del Grupo E.					5.484,66	5.484,66
2015 01	1710	12006	Trienios.					627,42	627,42
2015 01	1710	12007	RETRIBUCIONES BASICAS DE FUNCIONARIOS						
2015 01	1710	12100	Complemento de destino.					3.968,08	3.968,08



PRESUPUESTO DE GASTOS

REMANENTES DE CRÉDITO

EJERCICIO 2015

APLIC. PRESUPUESTARIA			DESCRIPCIÓN	REMANENTES COMPROMETIDOS			REMANENTES NO COMPROMETIDOS		
				INCORPORABLES	NO INCORPORABL	TOTAL	INCORPORABLES	NO INCORPORABLE	TOTAL
2015 01	1710	12101	Complemento específico.					8.253,80	8.253,80
2015 01	1710	12102	RETRIBUC. COMPLEMENTARIAS FUNCIONARIOS						
2015 01	1710	12103	Otros complementos.						
2015 01	1710	13000	RETRIBUCIONES BÁSICAS					-24.990,65	-24.990,65
2015 01	1710	13002	OTRAS RETRIBUCIONES					18.804,90	18.804,90
2015 01	1710	13100	RETRIBUCIONES PERSONAL LABORAL EVENTUAL					-11.929,62	-11.929,62
2015 01	1710	14303	OTRO PERSONAL (I.T.)						
2015 01	1710	15000	PRODUCTIVIDAD					36,42	36,42
2015 01	1710	21000	INFRAESTRUCTURA Y BIENES NATURALES.					3.158,50	3.158,50
2015 01	1710	21300	MAQUINARIA, INSTALACIONES Y UTILLAJE.					4.197,90	4.197,90
2015 01	1710	21400	MATERIAL DE TRANSPORTE					-372,68	-372,68
2015 01	1710	22103	COMBUSTIBLES Y CARBURANTES.					-3.064,76	-3.064,76
2015 01	1710	22104	VESTUARIO.					-470,21	-470,21
2015 01	1710	22400	PRIMAS DE SEGURO.					10,67	10,67
2015 01	1710	22706	ESTUDIOS Y TRABAJOS TECNICOS	36.653,60		36.653,60		15.368,08	15.368,08
2015 01	1710	62300	MAQUINARIA, INSTALACIONES Y UTILLAJE						
2015 01	1710	62500	MOBILIARIO						
2015 01	1710	63500	INVERSION DE REPOSICION MOBILIARIO PARQUES				30.000,00		30.000,00
2015 01	1720	12000	Sueldos del Grupo A1.					14.677,32	14.677,32
2015 01	1720	12003	Sueldos del Grupo C1.					7.262,82	7.262,82
2015 01	1720	12004	Sueldos del Grupo C2.					7.077,54	7.077,54
2015 01	1720	12005	Sueldos del Grupo E.					-2.193,84	-2.193,84
2015 01	1720	12006	Trienios.					5.268,64	5.268,64



PRESUPUESTO DE GASTOS

REMANENTES DE CRÉDITO

EJERCICIO 2015

APLIC. PRESUPUESTARIA			DESCRIPCIÓN	REMANENTES COMPROMETIDOS			REMANENTES NO COMPROMETIDOS		
				INCORPORABLES	NO INCORPORABL	TOTAL	INCORPORABLES	NO INCORPORABLE	TOTAL
2015 01	1720	12007	RETRIBUCIONES BASICAS DE FUNCIONARIOS						
2015 01	1720	12100	Complemento de destino.					21.745,74	21.745,74
2015 01	1720	12101	Complemento específico.					23.286,76	23.286,76
2015 01	1720	12102	RETRIBUC. COMPLEMENTARIAS FUNCIONARIOS						
2015 01	1720	12103	Otros complementos.						
2015 01	1720	13000	Retribuciones básicas.					-47.987,43	-47.987,43
2015 01	1720	13002	Otras remuneraciones.					-49.760,13	-49.760,13
2015 01	1720	13100	RETRIBUCIONES PERSONAL LABORAL EVENTUAL					-2.325,26	-2.325,26
2015 01	1720	13101	OTRAS REMUNERACIONES						
2015 01	1720	14300	OTRO PERSONAL ATIPICO						
2015 01	1720	15000	PRODUCTIVIDAD					-1.399,32	-1.399,32
2015 01	1720	22000	Ordinario no inventariable.					-22,88	-22,88
2015 01	1720	22104	VESTUARIO					2.500,00	2.500,00
2015 01	1720	22706	ESTUDIOS Y TRABAJOS TECNICOS	0,30		0,30		-10.013,99	-10.013,99
2015 01	1721	12001	Sueldos del Grupo A2.					-491,34	-491,34
2015 01	1721	12004	Sueldos del Grupo C2.						
2015 01	1721	12006	Trienios.					-1.547,04	-1.547,04
2015 01	1721	12007	RETRIBUCIONES BASICAS DE FUNCIONARIOS						
2015 01	1721	12100	Complemento de destino.						
2015 01	1721	12101	Complemento específico.						
2015 01	1721	12102	RETRIBUC. COMPLEMENTARIAS FUNCIONARIOS						
2015 01	1721	12103	Otros complementos.					-1.320,00	-1.320,00
2015 01	1721	13000	RETRIBUCIONES BÁSICAS					16.105,53	16.105,53
2015 01	1721	13002	OTRAS RETRIBUCIONES					11.686,20	11.686,20



PRESUPUESTO DE GASTOS

REMANENTES DE CRÉDITO

EJERCICIO 2015

APLIC. PRESUPUESTARIA			DESCRIPCIÓN	REMANENTES COMPROMETIDOS			REMANENTES NO COMPROMETIDOS		
				INCORPORABLES	NO INCORPORABL	TOTAL	INCORPORABLES	NO INCORPORABLE	TOTAL
2015 01	1721	13100	RETRIBUCIONES PERSONAL LABORAL EVENTUAL						
2015 01	1721	13101	OTRAS REMUNERACIONES						
2015 01	1721	15000	PRODUCTIVIDAD						
2015 01	1721	21300	MAQUINARIA, INSTALACIONES Y UTILLAJE					1.000,00	1.000,00
2015 01	1721	22000	ORDINARIO NO INVENTARIABLE.					1.000,00	1.000,00
2015 01	1721	22103	COMBUSTIBLES Y CARBURANTES.					500,00	500,00
2015 01	1721	22400	PRIMAS DE SEGURO					1.610,68	1.610,68
2015 01	1721	22600	CANONES					500,00	500,00
2015 01	1721	22602	PUBLICIDAD Y PROPAGANDA.					1.374,00	1.374,00
2015 01	1721	22706	ESTUDIOS Y TRABAJOS TECNICOS (MEJORA DEL MEDIO NATURAL)	10.315,90		10.315,90	10.000,00	15.380,33	25.380,33
2015 01	1721	45501	A LA COMISION PROVINCIAL DE MONTES					1.104,80	1.104,80
2015 01	2210	12103	Otros complementos.					-130.505,59	-130.505,59
2015 01	2210	13002	Otras remuneraciones.					-87.750,87	-87.750,87
2015 01	2210	16000	SEGURIDAD SOCIAL (LABORALES)				2.934,90	238.867,82	241.802,72
2015 01	2210	16001	SEGURIDAD SOCIAL (FUNCIONARIOS)					39.791,21	39.791,21
2015 01	2210	16004	MUFACE					5.656,63	5.656,63
2015 01	2210	16005	PREVENCION E HIGIENE EN EL TRABAJO	4.250,00		4.250,00		2.300,02	2.300,02
2015 01	2210	16008	Asistencia médico-farmacéutica.	6.406,80		6.406,80		-68.283,00	-68.283,00
2015 01	2210	22000	ORDINARIO NO INVENTARIABLE					1.800,00	1.800,00
2015 01	2210	22706	ESTUDIOS Y TRABAJOS TECNICOS					7.411,70	7.411,70
2015 01	2210	83001	PRESTAMOS A CORTO PLAZO (FUNCIONARIOS)						
2015 01	2210	83002	PRESTAMOS A CORTO PLAZO (LABORALES)						
2015 01	2310	12001	Sueldos del Grupo A2.					-1.390,71	-1.390,71



PRESUPUESTO DE GASTOS

REMANENTES DE CRÉDITO

EJERCICIO 2015

APLIC. PRESUPUESTARIA			DESCRIPCIÓN	REMANENTES COMPROMETIDOS			REMANENTES NO COMPROMETIDOS		
				INCORPORABLES	NO INCORPORABL	TOTAL	INCORPORABLES	NO INCORPORABLE	TOTAL
2015 01	2310	12003	Sueldos del Grupo C1.					-8.542,52	-8.542,52
2015 01	2310	12004	Sueldos del Grupo C2.					-5.435,64	-5.435,64
2015 01	2310	12006	Trienios.					-8.073,27	-8.073,27
2015 01	2310	12007	RETRIBUCIONES BASICAS DE FUNCIONARIOS						
2015 01	2310	12100	Complemento de destino.					-5.929,14	-5.929,14
2015 01	2310	12101	Complemento específico.					-13.143,86	-13.143,86
2015 01	2310	12102	RETRIBUC. COMPLEMENTARIAS FUNCIONARIOS						
2015 01	2310	12103	Otros complementos.					-1.188,01	-1.188,01
2015 01	2310	13000	RETRIBUCIONES BÁSICAS					129.432,46	129.432,46
2015 01	2310	13002	OTRAS RETRIBUCIONES					234.398,10	234.398,10
2015 01	2310	13100	RETRIBUCIONES PERSONAL LABORAL EVENTUAL					-9.828,27	-9.828,27
2015 01	2310	13101	OTRAS REMUNERACIONES						
2015 01	2310	14300	OTRO PERSONAL ATIPICO					-22.100,69	-22.100,69
2015 01	2310	14303	OTRO PERSONAL (I.T.)						
2015 01	2310	20200	EDIFICIOS Y OTRAS CONSTRUCCIONES					15.000,00	15.000,00
2015 01	2310	21200	EDIFICIOS Y OTRAS CONSTRUCCIONES					-6.262,58	-6.262,58
2015 01	2310	21300	MAQUINARIA INSTALACIONES Y UTILLAJE	1.443,43		1.443,43		12.940,38	12.940,38
2015 01	2310	22000	ORDINARIO NO INVENTARIABLE	0,01		0,01		7.067,33	7.067,33
2015 01	2310	22100	ENERGIA ELECTRICA	0,01		0,01		8.726,24	8.726,24
2015 01	2310	22103	COMBUSTIBLES Y CARBURANTES	4.988,20		4.988,20		-50.760,36	-50.760,36
2015 01	2310	22110	Productos de limpieza y aseo.					11.000,00	11.000,00
2015 01	2310	22201	Postales.					-15.000,00	-15.000,00
2015 01	2310	22602	PUBLICIDAD Y PROPAGANDA					82,82	82,82
2015 01	2310	22606	REUNIONES Y CONFERENCIAS					28.200,00	28.200,00



PRESUPUESTO DE GASTOS

REMANENTES DE CRÉDITO

EJERCICIO 2015

APLIC. PRESUPUESTARIA			DESCRIPCIÓN	REMANENTES COMPROMETIDOS			REMANENTES NO COMPROMETIDOS		
				INCORPORABLES	NO INCORPORABL	TOTAL	INCORPORABLES	NO INCORPORABLE	TOTAL
2015 01	2310	22700	Limpieza y aseo.						
2015 01	2310	22701	SEGURIDAD.					32.000,00	32.000,00
2015 01	2310	22706	ESTUDIOS Y TRABAJOS TECNICOS(S.SOCIALES)	68.668,40		68.668,40	227.500,87	-1.498,19	226.002,68
2015 01	2310	48000	ATENCIONES BENEFICAS Y ASIST.					200,00	200,00
2015 01	2310	48900	OTRAS TRANSFERENCIAS				18.000,00	-15.697,22	2.302,78
2015 01	2311	12004	Sueldos del Grupo C2.					16.493,27	16.493,27
2015 01	2311	12006	Trienios.					1.188,06	1.188,06
2015 01	2311	12007	RETRIBUCIONES BASICAS DE FUNCIONARIOS						
2015 01	2311	12100	Complemento de destino.					10.426,08	10.426,08
2015 01	2311	12101	Complemento específico.					17.245,76	17.245,76
2015 01	2311	12102	RETRIBUC. COMPLEMENTARIAS FUNCIONARIOS						
2015 01	2311	13000	RETRIBUCIONES BÁSICAS					-46.538,89	-46.538,89
2015 01	2311	13002	OTRAS RETRIBUCIONES					-30.292,72	-30.292,72
2015 01	2311	13100	RETRIBUCIONES PERSONAL LABORAL EVENTUAL					-16.792,00	-16.792,00
2015 01	2311	13101	OTRAS REMUNERACIONES						
2015 01	2311	14300	OTRO PERSONAL ATIPICO					-704,96	-704,96
2015 01	2311	16000	SEGURIDAD SOCIAL					-33.322,76	-33.322,76
2015 01	2311	22000	Ordinario no inventariable.					4.522,05	4.522,05
2015 01	2311	22100	Energía eléctrica.						
2015 01	2311	22604	Jurídicos, contenciosos.					-41.279,38	-41.279,38
2015 01	2311	22606	REUNIONES Y CONFERENCIAS					2.000,00	2.000,00
2015 01	2311	22706	ESTUDIOS Y TRABAJOS TECNICOS	3.410,72		3.410,72	538,03	10.000,00	10.538,03
2015 01	2311	48100	PREMIOS,BECAS Y PENS.DE ESTU.E INVESTIG.						
2015 01	2311	48900	OTRAS TRANSFERENCIAS	15.000,00		15.000,00	6.000,00	73.397,52	79.397,52



PRESUPUESTO DE GASTOS

REMANENTES DE CRÉDITO

EJERCICIO 2015

APLIC. PRESUPUESTARIA			DESCRIPCIÓN	REMANENTES COMPROMETIDOS			REMANENTES NO COMPROMETIDOS		
				INCORPORABLES	NO INCORPORABL	TOTAL	INCORPORABLES	NO INCORPORABLE	TOTAL
2015 01	2312	12007	RETRIBUCIONES BASICAS DE FUNCIONARIOS						
2015 01	2312	12102	RETRIBUC. COMPLEMENTARIAS FUNCIONARIOS						
2015 01	2312	13100	RETRIBUCIONES PERSONAL LABORAL EVENTUAL						
2015 01	2312	22606	REUNIONES Y CONFERENCIAS					3.000,00	3.000,00
2015 01	2312	48100	PREMIOS,BECAS Y PENS.DE ESTU.E INVESTIG.					3.000,00	3.000,00
2015 01	2313	13000	RETRIBUCIONES BÁSICAS				58.157,47	-62.444,98	-4.287,51
2015 01	2313	13001	Horas extraordinarias						
2015 01	2313	13002	Otras remuneraciones.					5.118,32	5.118,32
2015 01	2313	13100	RETRIBUCIONES PERSONAL LABORAL EVENTUAL					-91.543,91	-91.543,91
2015 01	2313	13101	OTRAS REMUNERACIONES						
2015 01	2313	14300	OTRO PERSONAL ATIPICO					-60.887,04	-60.887,04
2015 01	2313	16000	Seguridad Social.-LABORALES					-53.442,31	-53.442,31
2015 01	2313	22000	ORDINARIO NO INVENTARIABLE					5.000,00	5.000,00
2015 01	2313	22100	ENERGÍA ELÉCTRICA					8.000,00	8.000,00
2015 01	2313	22103	COMBUSTIBLE Y CARBURANTES					5.477,52	5.477,52
2015 01	2313	22602	Publicidad y propaganda.					1.000,00	1.000,00
2015 01	2313	22606	REUNIONES Y CONFERENCIAS					1.500,00	1.500,00
2015 01	2313	22701	Seguridad.				10.091,83	-710,34	9.381,49
2015 01	2313	22706	ESTUDIOS Y TRABAJOS TECNICOS	1.520,00		1.520,00	1.365,19	-20.227,69	-18.862,50
2015 01	2313	48100	PREMIOS,BECAS Y PENS.DE ESTU.E INVESTIG.				183,20	4.781,53	4.964,73
2015 01	2313	48910	OTRAS TRANSFERENCIAS (PLIS)				46.725,20	1.960,03	48.685,23
2015 01	2313	48911	OTRAS TRANSFERENCIAS (PLIS)				21.799,01	7.525,46	29.324,47
2015 01	2314	48000	ATENCIONES BENEFICAS Y ASISTENCIALES (C. ACOGIDA)					20.000,00	20.000,00



PRESUPUESTO DE GASTOS

REMANENTES DE CRÉDITO

EJERCICIO 2015

APLIC. PRESUPUESTARIA			DESCRIPCIÓN	REMANENTES COMPROMETIDOS			REMANENTES NO COMPROMETIDOS		
				INCORPORABLES	NO INCORPORABL	TOTAL	INCORPORABLES	NO INCORPORABLE	TOTAL
2015 01	2315	22100	ENERGIA ELECTRICA.					5.000,00	5.000,00
2015 01	2410	14300	OTRO PERSONAL ATIPICO						
2015 01	2410	22706	ESTUDIOS Y TRABAJOS TECNICOS					2.400,00	2.400,00
2015 01	2411	14300	OTRO PERSONAL					-46.848,71	-46.848,71
2015 01	2411	21300	REPARAC. MANTEN, MAQUIN.,INSTA Y UTILLA.						
2015 01	2411	22100	ENERGÍA ELÉCTRICA						
2015 01	2411	22103	Combustibles y carburantes.					701,56	701,56
2015 01	2411	22104	VESTUARIO						
2015 01	2411	22706	Estudios y trabajos técnicos.					59,55	59,55
2015 01	2412	13000	RETRIBUCIONES BÁSICAS					16.956,05	16.956,05
2015 01	2412	13002	OTRAS RETRIBUCIONES					29.894,58	29.894,58
2015 01	2412	22000	ORDINARIO NO INVENTARIABLE	20,00		20,00		59,44	59,44
2015 01	2412	22100	ENERGÍA ELÉCTRICA						
2015 01	2412	22606	Reuniones, conferencias y cursos.						
2015 01	2412	22706	Estudios y trabajos técnicos.					-3.198,32	-3.198,32
2015 01	2412	48100	PREMIOS,BECAS Y PENS.DE ESTU.E INVESTIG.	11.450,00		11.450,00		6.600,00	6.600,00
2015 01	2412	48900	OTRAS TRANSFERENCIAS					-1.994,44	-1.994,44
2015 01	3110	22000	ORDINARIO NO INVENTARIABLE					1.000,00	1.000,00
2015 01	3230	12001	Sueldos del Grupo A2.					-4.621,51	-4.621,51
2015 01	3230	12004	Sueldos del Grupo C2.					7.678,46	7.678,46
2015 01	3230	12005	Sueldos del Grupo E.					3.146,80	3.146,80
2015 01	3230	12006	Trienios.					-1.426,72	-1.426,72
2015 01	3230	12007	RETRIBUCIONES BASICAS DE FUNCIONARIOS						
2015 01	3230	12100	Complemento de destino.					4.025,32	4.025,32
2015 01	3230	12101	Complemento específico.					9.847,90	9.847,90



PRESUPUESTO DE GASTOS

REMANENTES DE CRÉDITO

EJERCICIO 2015

APLIC. PRESUPUESTARIA			DESCRIPCIÓN	REMANENTES COMPROMETIDOS			REMANENTES NO COMPROMETIDOS		
				INCORPORABLES	NO INCORPORABL	TOTAL	INCORPORABLES	NO INCORPORABLE	TOTAL
2015 01	3230	12102	RETRIBUC. COMPLEMENTARIAS FUNCIONARIOS						
2015 01	3230	13000	RETRIBUCIONES BÁSICAS					-30.695,89	-30.695,89
2015 01	3230	13002	OTRAS RETRIBUCIONES					28.088,66	28.088,66
2015 01	3230	13100	RETRIBUCIONES PERSONAL LABORAL EVENTUAL					-15.547,35	-15.547,35
2015 01	3230	13101	OTRAS REMUNERACIONES						
2015 01	3230	14300	OTRO PERSONAL ATIPICO						
2015 01	3230	15000	PRODUCTIVIDAD					66,14	66,14
2015 01	3230	20300	ARRENDAMIENTO MAQUIN. INSTALAC. Y UTIL.	12.752,89		12.752,89		673,20	673,20
2015 01	3230	21200	EDIFICIOS Y OTRAS CONSTRUCCIONES.					996,92	996,92
2015 01	3230	21300	MAQUINARIA,INSTALACIONES Y UTILLAJE.	528,60		528,60		-991,27	-991,27
2015 01	3230	22000	ORDINARIO NO INVENTARIABLE					1.000,00	1.000,00
2015 01	3230	22001	PRENSA, REVISTAS, LIBROS Y OTRAS PUBLICACIONES					5.200,00	5.200,00
2015 01	3230	22100	ENERGIA ELECTRICA.	882,00		882,00		4.141,32	4.141,32
2015 01	3230	22103	COMBUSTIBLES Y CARBURANTES.	10,00		10,00		-16.409,18	-16.409,18
2015 01	3230	22104	Vestuario.					-600,00	-600,00
2015 01	3230	22300	TRANSPORTES						
2015 01	3230	22400	PRIMAS DE SEGURO						
2015 01	3230	22602	Publicidad y propaganda.						
2015 01	3230	22606	Reuniones, conferencias y cursos.				785,74	4.800,00	5.585,74
2015 01	3230	22700	LIMPIEZA Y ASEO						
2015 01	3230	22706	Estudios y trabajos técnicos (GUARDERIAS)	27.500,00		27.500,00		1.931,30	1.931,30
2015 01	3230	22799	OTROS TRABAJOS REALIZADOS POR EMPRESAS O PROFESIONALES						
2015 01	3230	48100	PREMIOS,BECAS Y PENS.DE ESTU.E INVESTIG.					-9.357,09	-9.357,09



PRESUPUESTO DE GASTOS

REMANENTES DE CRÉDITO

EJERCICIO 2015

APLIC. PRESUPUESTARIA			DESCRIPCIÓN	REMANENTES COMPROMETIDOS			REMANENTES NO COMPROMETIDOS		
				INCORPORABLES	NO INCORPORABL	TOTAL	INCORPORABLES	NO INCORPORABLE	TOTAL
2015 01	3230	48900	OTRAS TRANSFERENCIAS (ATENCION INFANCIA)	8.204,06		8.204,06	14.320,42	20.000,00	34.320,42
2015 01	3230	78000	A FAMILIAS E INSTITUC.SIN FINES DE LUCRO						
2015 01	3260	13000	Retribuciones básicas.					-62.968,53	-62.968,53
2015 01	3260	13002	OTRAS RETRIBUCIONES					54.164,99	54.164,99
2015 01	3260	13100	RETRIBUCIONES PERSONAL LABORAL EVENTUAL					10.336,75	10.336,75
2015 01	3260	13101	OTRAS REMUNERACIONES						
2015 01	3260	16000	Seguridad Social.-LABORALES					-1.533,21	-1.533,21
2015 01	3260	20500	ALQUILER DE INSTRUMENTOS MUSICALES					3.386,40	3.386,40
2015 01	3260	21200	EDIFICIOS Y OTRAS CONSTRUCCIONES	1.001,80		1.001,80		566,37	566,37
2015 01	3260	22000	ORDINARIO NO INVENTARIABLE	311,98		311,98		5.481,80	5.481,80
2015 01	3260	22103	Combustibles y carburantes.	78,47		78,47		1.206,26	1.206,26
2015 01	3260	22602	Publicidad y propaganda.					209,60	209,60
2015 01	3260	22609	Actividades culturales y deportivas						
2015 01	3260	22700	Limpieza y aseo.					-585,49	-585,49
2015 01	3260	22706	Estudios y trabajos técnicos.	6.150,33		6.150,33		-21.184,63	-21.184,63
2015 01	3260	62500	MOBILIARIO						
2015 01	3261	22300	TRANSPORTES					5.000,00	5.000,00
2015 01	3261	22400	PRIMAS DE SEGURO					3.956,58	3.956,58
2015 01	3261	22602	Publicidad y propaganda.				406,58	3.593,42	4.000,00
2015 01	3261	22606	Reuniones, conferencias y cursos.				40.183,40	-14.237,40	25.946,00
2015 01	3261	46700	A CONSORCIOS					19.232,38	19.232,38
2015 01	3261	48100	PREMIOS,BECAS Y PENS.DE ESTU(LEONARDO)				69.675,00	20.000,00	89.675,00
2015 01	3261	48900	OTRAS TRANSFERENCIAS (UNED)	0,01		0,01			



PRESUPUESTO DE GASTOS

REMANENTES DE CRÉDITO

EJERCICIO 2015

APLIC. PRESUPUESTARIA			DESCRIPCIÓN	REMANENTES COMPROMETIDOS			REMANENTES NO COMPROMETIDOS		
				INCORPORABLES	NO INCORPORABL	TOTAL	INCORPORABLES	NO INCORPORABLE	TOTAL
2015 01	3261	48901	OTRAS TRANSFERENCIAS (COLEGIO UNIVERSITARIO)						
2015 01	3261	48902	OTRAS TRANSFERENCIAS (UIMP)						
2015 01	3262	21300	MAQUINARIA, INSTALACIONES Y UTILLAJE	2.186,45		2.186,45		-330,56	-330,56
2015 01	3262	22000	ORDINARIO NO INVENTARIABLE	80,00		80,00		420,00	420,00
2015 01	3262	22606	REUNIONES Y CONFERENCIAS					30.066,56	30.066,56
2015 01	3262	48100	PREMIOS,BECAS Y PENS.DE ESTU.E INVESTIG.					20.000,00	20.000,00
2015 01	3262	48900	OTRAS TRANSFERENCIAS				8.000,00		8.000,00
2015 01	3270	12004	Sueldos del Grupo C2.					8.270,58	8.270,58
2015 01	3270	12006	Trienios.					2.502,60	2.502,60
2015 01	3270	12100	Complemento de destino.					5.527,06	5.527,06
2015 01	3270	12101	Complemento específico.					9.231,46	9.231,46
2015 01	3270	13000	RETRIBUCIONES BÁSICAS					18.777,51	18.777,51
2015 01	3270	13002	Otras remuneraciones.					-44.260,34	-44.260,34
2015 01	3270	14300	OTRO PERSONAL						
2015 01	3270	22000	Ordinario no inventariable.					-295,10	-295,10
2015 01	3270	22602	Publicidad y propaganda.					-218,81	-218,81
2015 01	3270	22606	REUNIONES Y CONFERENCIAS.	2,75		2,75	14.731,60	4.386,76	19.118,36
2015 01	3270	22609	Actividades culturales y deportivas				270,80	-13.021,41	-12.750,61
2015 01	3270	22706	ESTUDIOS Y TRABAJOS TECNICOS					9.690,85	9.690,85
2015 01	3270	48100	PREMIOS,BECAS Y PENS.DE ESTU.E INVESTIG.						
2015 01	3270	48900	OTRAS TRANSFERENCIAS						
2015 01	3271	22100	Energía eléctrica.						
2015 01	3271	22602	Publicidad y propaganda.					-2.044,90	-2.044,90
2015 01	3271	22604	Jurídicos, contenciosos.						
2015 01	3271	22701	Seguridad.						



PRESUPUESTO DE GASTOS

REMANENTES DE CRÉDITO

EJERCICIO 2015

APLIC. PRESUPUESTARIA			DESCRIPCIÓN	REMANENTES COMPROMETIDOS			REMANENTES NO COMPROMETIDOS		
				INCORPORABLES	NO INCORPORABL	TOTAL	INCORPORABLES	NO INCORPORABLE	TOTAL
2015 01	3271	22706	ESTUDIOS Y TRABAJOS TECNICOS	2.907,63		2.907,63		2.085,39	2.085,39
2015 01	3300	12000	Sueldos del Grupo A1.				3.802,46		3.802,46
2015 01	3300	12001	Sueldos del Grupo A2.					5.259,48	5.259,48
2015 01	3300	12003	Sueldos del Grupo C1.						
2015 01	3300	12004	Sueldos del Grupo C2.						
2015 01	3300	12006	Trienios.				1.462,28	1.345,65	2.807,93
2015 01	3300	12007	RETRIBUCIONES BASICAS DE FUNCIONARIOS						
2015 01	3300	12100	Complemento de destino.				3.329,60	3.497,52	6.827,12
2015 01	3300	12101	Complemento específico.				5.377,12	6.836,90	12.214,02
2015 01	3300	12102	RETRIBUC. COMPLEMENTARIAS FUNCIONARIOS						
2015 01	3300	13000	Retribuciones básicas.					-15.323,31	-15.323,31
2015 01	3300	13002	Otras remuneraciones.					-11.066,60	-11.066,60
2015 01	3300	16000	Seguridad Social.-LABORALES					-718,64	-718,64
2015 01	3300	20500	ALQUILERES INSTRUMENTOS						
2015 01	3300	21300	REPARAC. MANTEN, MAQUIN.,INSTA Y UTILLA.	1.208,72		1.208,72		117,57	117,57
2015 01	3300	22000	ORDINARIO NO INVENTARIABLE		9,10	9,10		1.388,59	1.388,59
2015 01	3300	22601	ATENCIONES PROTOCOLARIAS Y REPRESENTATIVAS						
2015 01	3300	22602	PUBLICIDAD Y PROPAGANDA					5.669,66	5.669,66
2015 01	3300	22606	REUNIONES Y CONFERENCIAS					-7.542,05	-7.542,05
2015 01	3300	22609	Actividades culturales y deportivas				14.355,00	7.607,57	21.962,57
2015 01	3300	22701	SEGURIDAD					4.000,00	4.000,00
2015 01	3300	22706	ESTUDIOS Y TRABAJOS TECNICOS	2,40		2,40		-7.990,94	-7.990,94
2015 01	3300	41003	FUNDACION CULTURA (FESTIVAL DE CINE)						
2015 01	3300	46700	A CONSORCIOS (MUSICA RELIGIOSA)						



PRESUPUESTO DE GASTOS

REMANENTES DE CRÉDITO

EJERCICIO 2015

APLIC. PRESUPUESTARIA			DESCRIPCIÓN	REMANENTES COMPROMETIDOS			REMANENTES NO COMPROMETIDOS		
				INCORPORABLES	NO INCORPORABL	TOTAL	INCORPORABLES	NO INCORPORABLE	TOTAL
2015 01	3300	48100	PREMIOS,BECAS Y PENS.DE ESTU.E INVESTIG.	2.000,00		2.000,00	65.200,00	6.500,00	71.700,00
2015 01	3300	48900	OTRAS TRANSFERENCIAS (ACTIVID.ES CULTURALES)	15.500,00		15.500,00	-65.200,00	10.500,00	-54.700,00
2015 01	3321	21300	REPARAC. MANTEN, MAQUIN.,INSTA Y UTILLA.						
2015 01	3321	22000	Ordinario no inventariable.						
2015 01	3321	22001	Prensa, revistas, libros y otras publicaciones.						
2015 01	3322	12000	Sueldos del Grupo A1.						
2015 01	3322	12001	Sueldos del Grupo A2.					-557,96	-557,96
2015 01	3322	12002	Sueldos del Grupo B.						
2015 01	3322	12006	Trienios.					185,92	185,92
2015 01	3322	12007	RETRIBUCIONES BASICAS DE FUNCIONARIOS						
2015 01	3322	12100	Complemento de destino.					-1.165,84	-1.165,84
2015 01	3322	12101	Complemento específico.					2.646,41	2.646,41
2015 01	3322	12102	RETRIBUC. COMPLEMENTARIAS FUNCIONARIOS						
2015 01	3322	14300	OTRO PERSONAL ATIPICO						
2015 01	3322	21300	MAQUINARIA, INSTALACIONES Y UTILLAJE					986,79	986,79
2015 01	3322	22000	ORDINARIO NO INVENTARIABLE.					-366,04	-366,04
2015 01	3322	22001	PRENSA, REVISTAS, LIBROS Y OTRAS PUBLICACIONES					-112,00	-112,00
2015 01	3341	13000	RETRIBUCIONES BÁSICAS					18.357,47	18.357,47
2015 01	3341	13002	OTRAS RETRIBUCIONES					-18.313,80	-18.313,80
2015 01	3341	22706	ESTUDIOS Y TRABAJOS TECNICOS	18.653,06		18.653,06		1.500,00	1.500,00
2015 01	3360	76700	A CONSORCIOS	600.000,00		600.000,00			
2015 01	3361	46700	A CONSORCIOS					45.000,00	45.000,00
2015 01	3361	63200	INV. REPOSICION EDIFICIOS Y CONSTRUCC.				1.166.667,20		1.166.667,20



PRESUPUESTO DE GASTOS

REMANENTES DE CRÉDITO

EJERCICIO 2015

APLIC. PRESUPUESTARIA			DESCRIPCIÓN	REMANENTES COMPROMETIDOS			REMANENTES NO COMPROMETIDOS		
				INCORPORABLES	NO INCORPORABL	TOTAL	INCORPORABLES	NO INCORPORABLE	TOTAL
2015 01	3380	12003	Sueldos del Grupo C1.					-2.265,83	-2.265,83
2015 01	3380	12004	Sueldos del Grupo C2.						
2015 01	3380	12006	Trienios.					-1.029,50	-1.029,50
2015 01	3380	12007	RETRIBUCIONES BASICAS DE FUNCIONARIOS						
2015 01	3380	12100	Complemento de destino.						
2015 01	3380	12101	Complemento específico.					3.903,92	3.903,92
2015 01	3380	12102	RETRIBUC. COMPLEMENTARIAS FUNCIONARIOS						
2015 01	3380	16000	Seguridad Social.-LABORALES					-108,59	-108,59
2015 01	3380	21300	MAQUINARIA, INSTALACIONES Y UTILLAJE	29,25		29,25		3,51	3,51
2015 01	3380	22000	ORDINARIO NO INVENTARIABLE.					1.200,00	1.200,00
2015 01	3380	22100	ENERGIA ELECTRICA					9.727,53	9.727,53
2015 01	3380	22602	PUBLICIDAD Y PROPAGANDA.					3.876,00	3.876,00
2015 01	3380	22609	FESTEJOS POPULARES.	2.416,00		2.416,00		5.110,31	5.110,31
2015 01	3380	22701	SEGURIDAD FESTEJOS					2.012,44	2.012,44
2015 01	3380	22706	ESTUDIOS Y TRABAJOS TECNICOS					-21.144,20	-21.144,20
2015 01	3380	48900	OTRAS TRANSFERENCIAS (JUNTA DE COFRADIAS)						
2015 01	3410	12003	Sueldos del Grupo C1.						
2015 01	3410	12004	Sueldos del Grupo C2.						
2015 01	3410	12005	Sueldos del Grupo E.					4.936,16	4.936,16
2015 01	3410	12006	Trienios.					1.266,18	1.266,18
2015 01	3410	12007	RETRIBUCIONES BASICAS DE FUNCIONARIOS						
2015 01	3410	12100	Complemento de destino.					2.860,65	2.860,65
2015 01	3410	12101	Complemento específico.					-8.635,70	-8.635,70
2015 01	3410	12102	RETRIBUC. COMPLEMENTARIAS FUNCIONARIOS						



PRESUPUESTO DE GASTOS

REMANENTES DE CRÉDITO

EJERCICIO 2015

APLIC. PRESUPUESTARIA			DESCRIPCIÓN	REMANENTES COMPROMETIDOS			REMANENTES NO COMPROMETIDOS		
				INCORPORABLES	NO INCORPORABL	TOTAL	INCORPORABLES	NO INCORPORABLE	TOTAL
2015 01	3410	12103	Otros complementos.					-350,00	-350,00
2015 01	3410	13000	Retribuciones básicas.						
2015 01	3410	13002	Otras remuneraciones.					-37,46	-37,46
2015 01	3410	13100	RETRIBUCIONES PERSONAL LABORAL EVENTUAL						
2015 01	3410	13101	OTRAS REMUNERACIONES						
2015 01	3410	15000	PRODUCTIVIDAD					642,16	642,16
2015 01	3410	62200	EDIFICIOS Y OTRAS CONSTRUCCIONES						
2015 01	3420	15000	PRODUCTIVIDAD						
2015 01	4312	12003	Sueldos del Grupo C1.					-7.346,67	-7.346,67
2015 01	4312	12006	Trienios.					5.594,85	5.594,85
2015 01	4312	12100	Complemento de destino.					-4.397,00	-4.397,00
2015 01	4312	12101	Complemento específico.					-10.157,70	-10.157,70
2015 01	4312	13000	Retribuciones básicas.					-3.427,73	-3.427,73
2015 01	4312	13002	Otras remuneraciones.					14.873,48	14.873,48
2015 01	4312	15000	PRODUCTIVIDAD					4.863,26	4.863,26
2015 01	4312	21200	REPARAC. MANTENI. EDIFICIOS Y O.CONSTRUC						
2015 01	4312	21300	REPARAC. MANTEN, MAQUIN.,INSTA Y UTILLA.						
2015 01	4312	22100	Energía eléctrica.						
2015 01	4312	22104	Vestuario.						
2015 01	4312	22110	Productos de limpieza y aseo.						
2015 01	4320	12001	Sueldos del Grupo A2.					4.989,01	4.989,01
2015 01	4320	12002	Sueldos del Grupo B.						
2015 01	4320	12003	Sueldos del Grupo C1.						
2015 01	4320	12004	Sueldos del Grupo C2.						
2015 01	4320	12006	Trienios.					-33,04	-33,04



PRESUPUESTO DE GASTOS

REMANENTES DE CRÉDITO

EJERCICIO 2015

APLIC. PRESUPUESTARIA			DESCRIPCIÓN	REMANENTES COMPROMETIDOS			REMANENTES NO COMPROMETIDOS		
				INCORPORABLES	NO INCORPORABL	TOTAL	INCORPORABLES	NO INCORPORABLE	TOTAL
2015 01	4320	12007	RETRIBUCIONES BASICAS DE FUNCIONARIOS						
2015 01	4320	12100	Complemento de destino.					2.732,05	2.732,05
2015 01	4320	12101	Complemento específico.					6.131,64	6.131,64
2015 01	4320	12102	RETRIBUC. COMPLEMENTARIAS FUNCIONARIOS						
2015 01	4320	12103	Otros complementos.					-600,00	-600,00
2015 01	4320	13000	RETRIBUCIONES BÁSICAS					-12.843,29	-12.843,29
2015 01	4320	13002	OTRAS RETRIBUCIONES					-367,36	-367,36
2015 01	4320	13100	RETRIBUCIONES PERSONAL LABORAL EVENTUAL						
2015 01	4320	13101	OTRAS REMUNERACIONES						
2015 01	4320	15000	PRODUCTIVIDAD					28,66	28,66
2015 01	4320	20200	EDIFICIOS Y OTRAS CONSTRUCCIONES.	1.331,00		1.331,00		28,00	28,00
2015 01	4320	22000	ORDINARIO NO INVENTARIABLE.					10.868,38	10.868,38
2015 01	4320	22001	PRENSA, REVISTAS, LIBROS Y OTRAS PUBLICACIONES					16.000,00	16.000,00
2015 01	4320	22100	Energía eléctrica.					10.950,56	10.950,56
2015 01	4320	22201	Postales.						
2015 01	4320	22601	ATENCIONES PROTOCOLARIAS Y REPRESENTAT.	45,01		45,01		703,37	703,37
2015 01	4320	22602	PUBLICIDAD Y PROPAGANDA.	0,70		0,70		-2.900,44	-2.900,44
2015 01	4320	22606	REUNIONES Y CONFERENCIAS					16.685,13	16.685,13
2015 01	4320	22706	ESTUDIOS Y TRABAJOS TECNICOS (GRUPO DE CIUDADES PATRIMONIO H	12.423,78		12.423,78		-52.262,43	-52.262,43
2015 01	4320	48100	PREMIOS,BECAS Y PENS.DE ESTU.E INVESTIG.					20.000,00	20.000,00
2015 01	4320	48900	OTRAS TRANSFERENCIAS (FUND. TURISMO)					-4.950,00	-4.950,00
2015 01	4320	48902	OTRAS TRANSFERENCIAS (MUSEO SEM. SANTA)					10.000,00	10.000,00



PRESUPUESTO DE GASTOS

REMANENTES DE CRÉDITO

EJERCICIO 2015

APLIC. PRESUPUESTARIA			DESCRIPCIÓN	REMANENTES COMPROMETIDOS			REMANENTES NO COMPROMETIDOS		
				INCORPORABLES	NO INCORPORABL	TOTAL	INCORPORABLES	NO INCORPORABLE	TOTAL
2015 01	4320	48904	OTRAS TRANSFERENCIAS						
2015 01	4411	20900	CANONES	36.666,66		36.666,66			
2015 01	4411	47900	A EMPRESAS PRIVADAS					405.117,17	405.117,17
2015 01	4411	48900	OTRAS TRANSFERENCIAS						
2015 01	4500	12000	Sueldos del Grupo A1.						
2015 01	4500	12004	Sueldos del Grupo C2.					-13.189,00	-13.189,00
2015 01	4500	12005	Sueldos del Grupo E.					-92,89	-92,89
2015 01	4500	12006	Trienios.					-5.042,74	-5.042,74
2015 01	4500	12007	RETRIBUCIONES BASICAS DE FUNCIONARIOS						
2015 01	4500	12100	Complemento de destino.					-8.667,88	-8.667,88
2015 01	4500	12101	Complemento específico.					-13.263,09	-13.263,09
2015 01	4500	12102	RETRIBUC. COMPLEMENTARIAS FUNCIONARIOS						
2015 01	4500	12103	Otros complementos.					-2.640,00	-2.640,00
2015 01	4500	13000	RETRIBUCIONES BÁSICAS					-93.466,41	-93.466,41
2015 01	4500	13001	Horas extraordinarias						
2015 01	4500	13002	OTRAS RETRIBUCIONES					136.616,75	136.616,75
2015 01	4500	15000	PRODUCTIVIDAD					84,66	84,66
2015 01	4500	16000	Seguridad Social.-LABORALES					-254,74	-254,74
2015 01	4500	20300	ARRENDAMIENTO MAQUIN. INSTALAC. Y UTIL.					7.616,30	7.616,30
2015 01	4500	21300	REPARAC. MANTEN, MAQUIN.,INSTA Y UTILLA.	1.032,03		1.032,03		9.413,79	9.413,79
2015 01	4500	21400	MATERIAL DE TRANSPORTE	496,46		496,46		-9.394,27	-9.394,27
2015 01	4500	22000	Ordinario no inventariable.					-567,45	-567,45
2015 01	4500	22100	Energía eléctrica.					10.684,30	10.684,30
2015 01	4500	22103	Combustibles y carburantes.	4.435,34		4.435,34		-9.701,24	-9.701,24
2015 01	4500	22104	Vestuario.	0,01		0,01		-421,84	-421,84



PRESUPUESTO DE GASTOS

REMANENTES DE CRÉDITO

EJERCICIO 2015

APLIC. PRESUPUESTARIA			DESCRIPCIÓN	REMANENTES COMPROMETIDOS			REMANENTES NO COMPROMETIDOS		
				INCORPORABLES	NO INCORPORABL	TOTAL	INCORPORABLES	NO INCORPORABLE	TOTAL
2015 01	4500	22400	PRIMAS DE SEGURO					33,59	33,59
2015 01	4500	61900	INVERSION DE REPOSICION EN INFRAESTRUCTURAS						
2015 01	4500	61907	OTRAS INVER DE REPOS EN INFRAES Y BIENES USO GENERAL	16.479,50	102.572,07	119.051,57	7.803,73	37.760,53	45.564,26
2015 01	4590	12004	Sueldos del Grupo C2.						
2015 01	4590	12005	Sueldos del Grupo E.						
2015 01	4590	12006	Trienios.						
2015 01	4590	12100	Complemento de destino.						
2015 01	4590	12101	Complemento específico.						
2015 01	4590	15000	PRODUCTIVIDAD						
2015 01	4910	22602	Publicidad y propaganda.					-371,80	-371,80
2015 01	4910	22606	Reuniones, conferencias y cursos.						
2015 01	4910	22706	ESTUDIOS Y TRABAJOS TECNICOS	30,01		30,01		371,80	371,80
2015 01	4910	48900	OTRAS TRANSFERENCIAS						
2015 01	4911	22606	Reuniones, conferencias y cursos.						
2015 01	4930	12000	Sueldos del Grupo A1.						
2015 01	4930	12003	Sueldos del Grupo C1.					3.994,20	3.994,20
2015 01	4930	12004	Sueldos del Grupo C2.						
2015 01	4930	12005	Sueldos del Grupo E.						
2015 01	4930	12006	Trienios.					1.177,88	1.177,88
2015 01	4930	12007	RETRIBUCIONES BASICAS DE FUNCIONARIOS						
2015 01	4930	12100	Complemento de destino.					2.586,92	2.586,92
2015 01	4930	12101	Complemento específico.					7.576,03	7.576,03
2015 01	4930	12102	RETRIBUC. COMPLEMENTARIAS FUNCIONARIOS						
2015 01	4930	13000	RETRIBUCIONES BÁSICAS					-9.743,86	-9.743,86
2015 01	4930	13002	OTRAS RETRIBUCIONES					-5.359,48	-5.359,48



PRESUPUESTO DE GASTOS

REMANENTES DE CRÉDITO

EJERCICIO 2015

APLIC. PRESUPUESTARIA			DESCRIPCIÓN	REMANENTES COMPROMETIDOS			REMANENTES NO COMPROMETIDOS		
				INCORPORABLES	NO INCORPORABL	TOTAL	INCORPORABLES	NO INCORPORABLE	TOTAL
2015 01	4930	15200	GRATIFICACIONES						
2015 01	4930	16000	Seguridad Social.-LABORALES					-231,00	-231,00
2015 01	4930	21200	EDIFICIOS Y OTRAS CONSTRUCCIONES					1.000,00	1.000,00
2015 01	4930	21300	MAQUINARIA,INSTALACIONES Y UTILLAJE.	1.100,66		1.100,66		4.443,34	4.443,34
2015 01	4930	22100	ENERGIA ELECTRICA					27.786,92	27.786,92
2015 01	4930	22103	Combustibles y carburantes.	10.699,16		10.699,16		-12.614,49	-12.614,49
2015 01	4930	22104	VESTUARIO					1.100,00	1.100,00
2015 01	4930	22110	PRODUCTOS DE LIMPIEZA Y ASEO.					1.313,83	1.313,83
2015 01	4930	22606	Reuniones, conferencias y cursos.						
2015 01	4930	22702	Valoraciones y peritajes.					500,00	500,00
2015 01	4930	23020	Del personal no directivo.						
2015 01	9120	10000	RETRIBUCIONES DE ALTOS CARGOS					39.080,65	39.080,65
2015 01	9120	10100	RETRIBUCIONES PERSONAL EVENTUAL DE GABINETES					116.777,84	116.777,84
2015 01	9120	11000	Retribuciones básicas.					-175.365,83	-175.365,83
2015 01	9120	11001	Retribuciones complementarias.					-21.244,47	-21.244,47
2015 01	9120	16000	SEGURIDAD SOCIAL					40.821,53	40.821,53
2015 01	9120	22000	ORDINARIO NO INVENTARIABLE.					-4.736,25	-4.736,25
2015 01	9120	22601	ATENCIONES PROTOCOLARIAS Y REPRESENTAT.					1.534,53	1.534,53
2015 01	9120	22602	PUBLICIDAD Y PROPAGANDA.					4.663,20	4.663,20
2015 01	9120	23000	Dietas de los miembros de los órganos de gobierno					30.092,00	30.092,00
2015 01	9120	23100	De los miembros de los órganos de gobierno.					-30.078,39	-30.078,39
2015 01	9120	48000	ATENCIONES BENEFICAS Y ASISTENCIALES					15.000,00	15.000,00
2015 01	9120	48100	PREMIOS,BECAS Y PENS.DE ESTU.E INVESTIG.					1.000,00	1.000,00



PRESUPUESTO DE GASTOS

REMANENTES DE CRÉDITO

EJERCICIO 2015

APLIC. PRESUPUESTARIA			DESCRIPCIÓN	REMANENTES COMPROMETIDOS			REMANENTES NO COMPROMETIDOS		
				INCORPORABLES	NO INCORPORABL	TOTAL	INCORPORABLES	NO INCORPORABLE	TOTAL
2015 01	9120	48900	OTRAS TRANSFERENCIAS (GRUPOS POLITICOS)					-18.700,00	-18.700,00
2015 01	9120	48901	OTRAS TRANSFERENCIAS (CONVENIOS VARIOS)					2.700,00	2.700,00
2015 01	9200	12103	Otros complementos.					-13.897,81	-13.897,81
2015 01	9200	14300	OTRO PERSONAL ATIPICO						
2015 01	9200	15000	PRODUCTIVIDAD					-779,45	-779,45
2015 01	9200	16200	Formación y perfeccionamiento del personal.					-543,50	-543,50
2015 01	9200	16300	FORMACION Y PERFECCIONAMIENTO DEL PERSONAL						
2015 01	9200	20300	MAQUINARIA, INSTALACIONES Y UTILLAJE	5.012,60		5.012,60		-9.299,78	-9.299,78
2015 01	9200	20600	EQUIPO PARA PROCESOS DE INFORMACION					5.000,00	5.000,00
2015 01	9200	20900	CANONES						
2015 01	9200	21200	REPARAC. MANTENI. EDIFICIOS Y O.CONSTRUC					10.000,00	10.000,00
2015 01	9200	21300	MAQUINARIA,INSTALACIONES Y UTILLAJE.	3.949,25		3.949,25		-10.060,68	-10.060,68
2015 01	9200	21400	MATERIAL DE TRANSPORTE	213,13		213,13		-12.379,63	-12.379,63
2015 01	9200	22000	ORDINARIO NO INVENTARIABLE.	1.778,71		1.778,71		-1.632,17	-1.632,17
2015 01	9200	22001	PRENSA, REVISTAS, LIBROS Y OTRAS PUBLIC.					1.783,13	1.783,13
2015 01	9200	22002	MATERIAL INFORMATICO NO INVENTARIABLE.					2.383,43	2.383,43
2015 01	9200	22100	ENERGIA ELECTRICA.					8.977,20	8.977,20
2015 01	9200	22103	COMBUSTIBLES Y CARBURANTES.	3.654,18		3.654,18		3.815,63	3.815,63
2015 01	9200	22104	VESTUARIO					7.451,99	7.451,99
2015 01	9200	22110	PRODUCTOS DE LIMPIEZA Y ASEO.					4.130,89	4.130,89
2015 01	9200	22200	Servicios de Telecomunicaciones.	12.523,88		12.523,88		-42.068,92	-42.068,92
2015 01	9200	22201	POSTALES(FRANQUEO).	2.383,36		2.383,36		26.121,84	26.121,84



PRESUPUESTO DE GASTOS

REMANENTES DE CRÉDITO

EJERCICIO 2015

APLIC. PRESUPUESTARIA			DESCRIPCIÓN	REMANENTES COMPROMETIDOS			REMANENTES NO COMPROMETIDOS		
				INCORPORABLES	NO INCORPORABL	TOTAL	INCORPORABLES	NO INCORPORABLE	TOTAL
2015 01	9200	22300	TRANSPORTES					-131,00	-131,00
2015 01	9200	22400	PRIMAS DE SEGURO.					30.570,10	30.570,10
2015 01	9200	22500	TRIBUTOS					300,00	300,00
2015 01	9200	22600	CANONES					5.603,62	5.603,62
2015 01	9200	22602	PUBLICIDAD Y PROPAGANDA.					-9.210,07	-9.210,07
2015 01	9200	22604	JURIDICOS.	10.195,30	0,34	10.195,64		-54.629,18	-54.629,18
2015 01	9200	22700	LIMPIEZA Y ASEO						
2015 01	9200	22701	Seguridad.						
2015 01	9200	22706	ESTUDIOS Y TRABAJOS TECNICOS					34.406,07	34.406,07
2015 01	9200	23000	Dietas de los miembros de los órganos de gobierno					-7.631,00	-7.631,00
2015 01	9200	23020	Del personal no directivo.					5.632,68	5.632,68
2015 01	9200	23120	Del personal no directivo.					-1.410,16	-1.410,16
2015 01	9200	23300	OTRAS INDEMNIZACIONES					19.638,13	19.638,13
2015 01	9200	46600	A OTRAS ENTIDADES QUE AGRUPEN MUNICIPIC. (F.E.M.P)					79,71	79,71
2015 01	9200	62500	MOBILIARIO				-5.000,00		-5.000,00
2015 01	9200	64100	Gastos en aplicaciones informáticas.						
2015 01	9201	12000	Sueldos del Grupo A1.					-476,41	-476,41
2015 01	9201	12001	Sueldos del Grupo A2.					-12.443,02	-12.443,02
2015 01	9201	12003	Sueldos del Grupo C1.					-19.918,93	-19.918,93
2015 01	9201	12004	Sueldos del Grupo C2.					36.590,67	36.590,67
2015 01	9201	12005	Sueldos del Grupo E.					1.096,94	1.096,94
2015 01	9201	12006	Trienios.					-192,65	-192,65
2015 01	9201	12007	RETRIBUCIONES BASICAS DE FUNCIONARIOS						
2015 01	9201	12100	Complemento de destino.					13.604,87	13.604,87
2015 01	9201	12101	Complemento específico.					51.855,25	51.855,25



PRESUPUESTO DE GASTOS

REMANENTES DE CRÉDITO

EJERCICIO 2015

APLIC. PRESUPUESTARIA			DESCRIPCIÓN	REMANENTES COMPROMETIDOS			REMANENTES NO COMPROMETIDOS		
				INCORPORABLES	NO INCORPORABL	TOTAL	INCORPORABLES	NO INCORPORABLE	TOTAL
2015 01	9201	12102	RETRIBUC. COMPLEMENTARIAS FUNCIONARIOS						
2015 01	9201	12103	Otros complementos.					-8.213,24	-8.213,24
2015 01	9201	13000	RETRIBUCIONES BÁSICAS					22.887,80	22.887,80
2015 01	9201	13002	OTRAS RETRIBUCIONES					-24.851,08	-24.851,08
2015 01	9201	13100	RETRIBUCIONES PERSONAL LABORAL EVENTUAL						
2015 01	9201	14300	OTRO PERSONAL ATIPICO						
2015 01	9201	14303	OTRO PERSONAL (I.T.)						
2015 01	9201	15000	PRODUCTIVIDAD					296,05	296,05
2015 01	9201	21300	MAQUINARIA, INSTALACIONES Y UTILLAJE					744,18	744,18
2015 01	9201	22000	ORDINARIO NO INVENTARIABLE.					1.685,22	1.685,22
2015 01	9201	22001	PRENSA,REVISTAS, LIBROS Y OTRAS PUBLIC.					4.145,20	4.145,20
2015 01	9201	22201	POSTALES						
2015 01	9202	12004	Sueldos del Grupo C2.						
2015 01	9202	12006	Trienios.						
2015 01	9202	12007	RETRIBUCIONES BASICAS DE FUNCIONARIOS						
2015 01	9202	12100	Complemento de destino.						
2015 01	9202	12101	Complemento específico.						
2015 01	9202	12102	RETRIBUC. COMPLEMENTARIAS FUNCIONARIOS						
2015 01	9202	21400	MATERIAL DE TRANSPORTE.					2.667,03	2.667,03
2015 01	9202	22103	COMBUSTIBLES Y CARBURANTES.					4.477,47	4.477,47
2015 01	9202	22104	Vestuario.						
2015 01	9202	22400	PRIMAS DE SEGURO.					100,84	100,84
2015 01	9203	12004	Sueldos del Grupo C2.					-5.515,22	-5.515,22
2015 01	9203	12005	Sueldos del Grupo E.					3.290,82	3.290,82



PRESUPUESTO DE GASTOS

REMANENTES DE CRÉDITO

EJERCICIO 2015

APLIC. PRESUPUESTARIA			DESCRIPCIÓN	REMANENTES COMPROMETIDOS			REMANENTES NO COMPROMETIDOS		
				INCORPORABLES	NO INCORPORABL	TOTAL	INCORPORABLES	NO INCORPORABLE	TOTAL
2015 01	9203	12006	Trienios.					-1.582,17	-1.582,17
2015 01	9203	12007	RETRIBUCIONES BASICAS DE FUNCIONARIOS						
2015 01	9203	12100	Complemento de destino.					-532,98	-532,98
2015 01	9203	12101	Complemento específico.					-581,84	-581,84
2015 01	9203	12102	RETRIBUC. COMPLEMENTARIAS FUNCIONARIOS						
2015 01	9203	12103	Otros complementos.					-1.080,00	-1.080,00
2015 01	9203	13000	RETRIBUCIONES BÁSICAS					-56.895,26	-56.895,26
2015 01	9203	13002	OTRAS RETRIBUCIONES					-479,73	-479,73
2015 01	9203	13100	RETRIBUCIONES PERSONAL LABORAL EVENTUAL					-16.645,92	-16.645,92
2015 01	9203	13101	OTRAS REMUNERACIONES						
2015 01	9203	14300	OTRO PERSONAL ATIPICO						
2015 01	9203	14303	OTRO PERSONAL (I.T.)						
2015 01	9203	15000	PRODUCTIVIDAD					-1.530,32	-1.530,32
2015 01	9203	21400	MATERIAL DE TRANSPORTES.					-230,66	-230,66
2015 01	9203	22103	COMBUSTIBLES Y CARBURANTES.					271,19	271,19
2015 01	9203	22104	VESTUARIO.					-998,90	-998,90
2015 01	9203	22400	PRIMAS DE SEGURO.					0,03	0,03
2015 01	9204	12000	Sueldos del Grupo A1.					1.793,41	1.793,41
2015 01	9204	12001	Sueldos del Grupo A2.					2.970,69	2.970,69
2015 01	9204	12002	Sueldos del Grupo B.						
2015 01	9204	12003	Sueldos del Grupo C1.					2.684,64	2.684,64
2015 01	9204	12004	Sueldos del Grupo C2.						
2015 01	9204	12006	Trienios.					-1.769,36	-1.769,36
2015 01	9204	12007	RETRIBUCIONES BASICAS DE FUNCIONARIOS						
2015 01	9204	12100	Complemento de destino.					7.432,24	7.432,24



PRESUPUESTO DE GASTOS

REMANENTES DE CRÉDITO

EJERCICIO 2015

APLIC. PRESUPUESTARIA			DESCRIPCIÓN	REMANENTES COMPROMETIDOS			REMANENTES NO COMPROMETIDOS		
				INCORPORABLES	NO INCORPORABL	TOTAL	INCORPORABLES	NO INCORPORABLE	TOTAL
2015 01	9204	12101	Complemento específico.					16.675,48	16.675,48
2015 01	9204	12102	RETRIBUC. COMPLEMENTARIAS FUNCIONARIOS						
2015 01	9204	13000	RETRIBUCIONES BÁSICAS					-1.151,56	-1.151,56
2015 01	9204	13002	OTRAS RETRIBUCIONES					8.395,45	8.395,45
2015 01	9204	20600	EQUIPOS PARA PROCESOS DE INFORMACION (MANTEN. PROG.)	5.919,49		5.919,49		42.632,74	42.632,74
2015 01	9204	20601	EQUIPOS PARA PROCESO DE INFORMACION (RENTING)						
2015 01	9204	21300	MAQUINARIA, INSTALACIONES Y UTILLAJE.	484,10		484,10		9.842,84	9.842,84
2015 01	9204	21600	EQUIPAMIENTO PARA PROC.DE INFORMAC.					-556,60	-556,60
2015 01	9204	22000	Ordinario no inventariable.					-334,02	-334,02
2015 01	9204	22001	Prensa, revistas, libros y otras publicaciones.						
2015 01	9204	22002	MATERIAL INFORMATICO NO INVENTARIABLE(LICENCIAS).					-30.577,49	-30.577,49
2015 01	9204	22200	Servicios de Telecomunicaciones.						
2015 01	9204	22706	Estudios y trabajos técnicos.					5.120,50	5.120,50
2015 01	9204	62600	EQUIPOS PARA PROCESOS DE INFORMACION				5.000,00		5.000,00
2015 01	9220	12103	Otros complementos.					771,35	771,35
2015 01	9220	14300	OTRO PERSONAL ATIPICO					10.000,00	10.000,00
2015 01	9220	15000	PRODUCTIVIDAD					4.917,72	4.917,72
2015 01	9220	15200	OTROS INCENTIVOS AL RENDIMIENTO					5.000,00	5.000,00
2015 01	9220	16000	Seguridad Social.-LABORALES					-7.048,83	-7.048,83
2015 01	9220	16200	FORMACION Y PERFECCIONAMIENTO DEL PERSONAL	720,00		720,00		4.436,50	4.436,50
2015 01	9220	16204	ACCION SOCIAL					-18.000,00	-18.000,00
2015 01	9231	12003	Sueldos del Grupo C1.						



PRESUPUESTO DE GASTOS

REMANENTES DE CRÉDITO

EJERCICIO 2015

APLIC. PRESUPUESTARIA			DESCRIPCIÓN	REMANENTES COMPROMETIDOS			REMANENTES NO COMPROMETIDOS		
				INCORPORABLES	NO INCORPORABL	TOTAL	INCORPORABLES	NO INCORPORABLE	TOTAL
2015 01	9231	12004	Sueldos del Grupo C2.						
2015 01	9231	12006	Trienios.						
2015 01	9231	12100	Complemento de destino.						
2015 01	9231	12101	Complemento específico.						
2015 01	9240	14300	OTRO PERSONAL ATIPICO						
2015 01	9240	22300	TRANSPORTES						
2015 01	9240	22602	PUBLICIDAD Y PROPAGANDA					1.000,00	1.000,00
2015 01	9240	22609	FESTEJOS POPULARES					5.501,00	5.501,00
2015 01	9240	22700	Limpieza y aseo.					-501,00	-501,00
2015 01	9240	22706	Estudios y trabajos técnicos.	462,50		462,50		-6.000,00	-6.000,00
2015 01	9250	12003	Sueldos del Grupo C1.						
2015 01	9250	12004	Sueldos del Grupo C2.						
2015 01	9250	12006	Trienios.						
2015 01	9250	12100	Complemento de destino.						
2015 01	9250	12101	Complemento específico.						
2015 01	9250	13000	Retribuciones básicas.						
2015 01	9250	13002	Otras remuneraciones.						
2015 01	9250	15000	PRODUCTIVIDAD						
2015 01	9250	22000	ORDINARIO NO INVENTARIABLE					69,97	69,97
2015 01	9250	22200	Servicios de Telecomunicaciones.						
2015 01	9250	22602	Publicidad y propaganda.						
2015 01	9290	50000	FONDO DE CONTINGENCIA					42.479,92	42.479,92
2015 01	9310	12000	Sueldos del Grupo A1.					-6.489,28	-6.489,28
2015 01	9310	12001	Sueldos del Grupo A2.					-3.287,05	-3.287,05
2015 01	9310	12002	Sueldos del Grupo B.						
2015 01	9310	12003	Sueldos del Grupo C1.					-3.272,62	-3.272,62



PRESUPUESTO DE GASTOS

REMANENTES DE CRÉDITO

EJERCICIO 2015

APLIC. PRESUPUESTARIA			DESCRIPCIÓN	REMANENTES COMPROMETIDOS			REMANENTES NO COMPROMETIDOS		
				INCORPORABLES	NO INCORPORABL	TOTAL	INCORPORABLES	NO INCORPORABLE	TOTAL
2015 01	9310	12004	Sueldos del Grupo C2.					8.054,58	8.054,58
2015 01	9310	12005	Sueldos del Grupo E.					-4.387,68	-4.387,68
2015 01	9310	12006	Trienios.					-1.015,82	-1.015,82
2015 01	9310	12007	RETRIBUCIONES BASICAS DE FUNCIONARIOS						
2015 01	9310	12100	Complemento de destino.					3.856,36	3.856,36
2015 01	9310	12101	Complemento específico.					59.767,28	59.767,28
2015 01	9310	12102	RETRIBUC. COMPLEMENTARIAS FUNCIONARIOS						
2015 01	9310	12103	Otros complementos.					-307,42	-307,42
2015 01	9310	13000	RETRIBUCIONES BÁSICAS					-20.472,46	-20.472,46
2015 01	9310	13002	OTRAS RETRIBUCIONES					-8.580,76	-8.580,76
2015 01	9310	13100	RETRIBUCIONES PERSONAL LABORAL EVENTUAL					-23.799,06	-23.799,06
2015 01	9310	13101	OTRAS REMUNERACIONES						
2015 01	9310	22000	ORDINARIO NO INVENTARIABLE.					1.000,00	1.000,00
2015 01	9310	22001	PRENSA,REVISTAS,LIBROS Y OTRAS PUBLICAC.					266,53	266,53
2015 01	9310	22706	Estudios y trabajos técnicos.					-1.265,75	-1.265,75
2015 01	9310	23010	Del personal directivo.					1.200,00	1.200,00
2015 01	9320	12000	Sueldos del Grupo A1.					2.902,46	2.902,46
2015 01	9320	12001	Sueldos del Grupo A2.					980,71	980,71
2015 01	9320	12002	Sueldos del Grupo B.						
2015 01	9320	12003	Sueldos del Grupo C1.					-3.030,95	-3.030,95
2015 01	9320	12004	Sueldos del Grupo C2.					-2.618,46	-2.618,46
2015 01	9320	12005	Sueldos del Grupo E.					1.096,94	1.096,94
2015 01	9320	12006	Trienios.					-2.465,13	-2.465,13
2015 01	9320	12100	Complemento de destino.					7.722,39	7.722,39
2015 01	9320	12101	Complemento específico.					14.834,13	14.834,13



PRESUPUESTO DE GASTOS

REMANENTES DE CRÉDITO

EJERCICIO 2015

APLIC. PRESUPUESTARIA			DESCRIPCIÓN	REMANENTES COMPROMETIDOS			REMANENTES NO COMPROMETIDOS		
				INCORPORABLES	NO INCORPORABL	TOTAL	INCORPORABLES	NO INCORPORABLE	TOTAL
2015 01	9320	12103	Otros complementos.					-12.766,56	-12.766,56
2015 01	9320	13000	Retribuciones básicas.					-10.736,48	-10.736,48
2015 01	9320	13002	Otras remuneraciones.					4.393,84	4.393,84
2015 01	9320	13100	RETRIBUCIONES PERSONAL LABORAL EVENTUAL						
2015 01	9320	13101	OTRAS REMUNERACIONES						
2015 01	9320	20200	ARRENDAMIENTOS EDIFICIOS Y OTRAS CONSTR.	38.560,00		38.560,00			
2015 01	9320	22700	Limpieza y aseo.						
2015 01	9320	22706	Estudios y trabajos técnicos.	13.591,09		13.591,09		-19.999,04	-19.999,04
2015 01	9320	22708	Servicios de recaudación a favor de la entidad.					20.000,00	20.000,00
2015 01	9320	23022	DIETAS					1.000,00	1.000,00
2015 01	9330	12000	Sueldos del Grupo A1.					-8.447,71	-8.447,71
2015 01	9330	12003	Sueldos del Grupo C1.					10.684,68	10.684,68
2015 01	9330	12004	Sueldos del Grupo C2.					-4.189,29	-4.189,29
2015 01	9330	12006	Trienios.					-437,30	-437,30
2015 01	9330	12100	Complemento de destino.					-177,04	-177,04
2015 01	9330	12101	Complemento específico.					3.191,33	3.191,33
2015 01	9330	14300	OTRO PERSONAL ATIPICO						
2015 01	9330	16000	Seguridad Social.-LABORALES					-620,00	-620,00
2015 01	9330	62200	EDIFICIOS Y OTRAS CONSTRUCCIONES						
2015 01	9340	12000	Sueldos del Grupo A1.					1.793,41	1.793,41
2015 01	9340	12001	Sueldos del Grupo A2.					-1.756,51	-1.756,51
2015 01	9340	12003	Sueldos del Grupo C1.					2.412,70	2.412,70
2015 01	9340	12004	Sueldos del Grupo C2.					-5.480,53	-5.480,53
2015 01	9340	12006	Trienios.					747,84	747,84



PRESUPUESTO DE GASTOS

REMANENTES DE CRÉDITO

EJERCICIO 2015

APLIC. PRESUPUESTARIA			DESCRIPCIÓN	REMANENTES COMPROMETIDOS			REMANENTES NO COMPROMETIDOS		
				INCORPORABLES	NO INCORPORABL	TOTAL	INCORPORABLES	NO INCORPORABLE	TOTAL
2015 01	9340	12007	RETRIBUCIONES BASICAS DE FUNCIONARIOS						
2015 01	9340	12100	Complemento de destino.					1.725,55	1.725,55
2015 01	9340	12101	Complemento específico.					12.921,54	12.921,54
2015 01	9340	12102	RETRIBUC. COMPLEMENTARIAS FUNCIONARIOS						
2015 01	9340	12103	Otros complementos.					-10.642,11	-10.642,11
2015 01	9340	13000	Retribuciones básicas.						
2015 01	9340	15000	PRODUCTIVIDAD					-450,76	-450,76
2015 01	9340	16000	Seguridad Social.-LABORALES					-127,13	-127,13
2015 01	9340	20200	ARRENDAMIENTOS EDIFICIOS Y OTRAS CONSTR.						
2015 01	9340	22000	ORDINARIO NO INVENTARIABLE.					-66,84	-66,84
2015 01	9340	22001	PRENSA,REVISTAS,LIBROS Y OTRAS PUBLICAC.					620,00	620,00
2015 01	9340	22706	Estudios y trabajos técnicos.					-553,00	-553,00
2015 01	9340	22708	Servicios de recaudación a favor de la entidad.						
2015 01	9410	22500	TRIBUTOS.					1.000,00	1.000,00
2015 01	9430	41000	A ORG. AUT. DE LA ENTIDAD- PPE						
2015 01	9430	41001	A ORG.AUT. DE LA ENTIDAD- JUAN DE VALDES.						
2015 01	9430	41002	A ORG. AUT. DE LA ENTIDAD - DEPORTES.						
2015 01	9430	41003	FUNDACION DE CULTURA						
2015 01	9430	41004	GERENCIA MUNICIPAL DE URBANISMO	93.000,00		93.000,00			
2015 01	9430	61900	OTRAS (PLANES PROVINCIALES)	0,01		0,01	276.980,92		276.980,92
2015 01	9430	71000	A ORGANIS.AUTON.ADMINIS.DE LA ENT.LOCAL (PPE)				10.000,00		10.000,00
2015 01	9430	71002	A ORGANISMOS AUTONOMOS DE LA E.LOCAL				40.000,00		40.000,00



PRESUPUESTO DE GASTOS

REMANENTES DE CRÉDITO

EJERCICIO 2015

APLIC. PRESUPUESTARIA	DESCRIPCIÓN	REMANENTES COMPROMETIDOS			REMANENTES NO COMPROMETIDOS		
		INCORPORABLES	NO INCORPORABL	TOTAL	INCORPORABLES	NO INCORPORABLE	TOTAL
2015 01 9430 71004	A LA GERENCIA MUNICIPAL DE URBANISMO (INVERSIONES)				5.000,00		5.000,00
TOTAL		4.750.897,52	196.854,97	4.947.752,49	5.892.990,96	1.629.356,40	7.522.347,36



ACREEDORES POR OPERACIONES PENDIENTES DE APLICAR A PRESUPUESTO

DESCRIPCIÓN DEL GASTO		APLICACIÓN PRESUPUESTARIA	IMPORTE PENDIENTE DE APLICAR A PRESUPUESTO				IMPORTE PAGADO A 31 DE DICIEMBRE	OBSERVACIONES
CÓDIGO	DENOMINACIÓN		A 1 DE ENERO	ABONOS	CARGOS	A 31 DE DICIEMBRE		
220140014667	A EMPRESAS PRIVADAS	01/4411/47900	2.037.530,30	-2.037.530,30	0,00	0,00	0,00	SOLICTUD DE EJEC.PROVISIONAL SENTENCIA 18/06/2014 IMPROTE
220150012017	A EMPRESAS PRIVADAS	01/4411/47900	0,00	1.632.413,13	1.632.413,13	0,00	0,00	SOLIC. EJEC. PROV. SENTEN 18/06/2014 IMPORT. DEUDA TRANSPORTE
TOTAL			2.037.530,30	-405.117,17	1.632.413,13	0,00	0,00	



**PRESUPUESTO DE INGRESOS. EJERCICIO CORRIENTE
PROCESO DE GESTIÓN**

DERECHOS ANULADOS

EJERCICIO 2015

APLICACIÓN PRESUPUESTARIA	DESCRIPCIÓN	ANULACIÓN DE LIQUIDACIONES	APLAZAMIENTO Y FRACCIONAMIENTO	DEVOLUCIÓN DE INGRESOS	TOTAL DERECHOS ANULADOS
01.10000	IMPUESTOS SOBRE LA RENTA DE LAS PERSONAS FISICAS			76.219,66	76.219,66
01.11200	DE NATURALEZA RUSTICA	457,14			457,14
01.11300	DE NATURALEZA URBANA	275.036,21		38.478,46	313.514,67
01.11500	IMPUESTO VEHICULOS TRACCION MECANICA	66.975,23		8.723,74	75.698,97
01.11600	IMP.INC.VAL.TERREN.DE NATURALEZA URBANA	14.346,37		127.201,39	141.547,76
01.11601	INSPECCIONES IVTNU	718,59			718,59
01.13000	IMPUESTO DE ACTIVIDADES ECONOMICAS	22.347,69		203.417,18	225.764,87
01.21000	OTROS I.INDIRECTOS (I.V.A)			36.356,53	36.356,53
01.22004	Impuesto sobre hidrocarburos.			1.545,36	1.545,36
01.29000	IMPUESTOS SOBRE CONST.,INSTAL.Y OBRAS	13.344,29		594.470,72	607.815,01
01.29100	GASTOS SUNTUARIOS	2.221,69			2.221,69
01.30000	SUMINISTRO DE AGUA			351,40	351,40
01.30100	ALCANTARILLADO			113,96	113,96
01.30200	RECOGIDA Y TRATAMIENTO DE RESIDUOS SOLIDOS			9.111,09	9.111,09
01.30300	TRATAMIENTO DE RESIDUOS SOLIDOS	80.667,04			80.667,04
01.30400	TASA DEPURACION.			165,25	165,25
01.30500	EXTINCION DE INCENDIOS	161,17			161,17



**PRESUPUESTO DE INGRESOS. EJERCICIO CORRIENTE
PROCESO DE GESTIÓN**

DERECHOS ANULADOS

EJERCICIO 2015

APLICACIÓN PRESUPUESTARIA	DESCRIPCIÓN	ANULACIÓN DE LIQUIDACIONES	APLAZAMIENTO Y FRACCIONAMIENTO	DEVOLUCIÓN DE INGRESOS	TOTAL DERECHOS ANULADOS
01.32300	SERVICIOS URBANISTICOS			497,68	497,68
01.32905	SERVICIOS ESPECIALES POLICIA	162,20			162,20
01.33100	ENTRADA VEHICULOS Y RESERVA APARCAMIENTO	24.166,08		3.138,97	27.305,05
01.33105	TASAS POR UTILIZACION PRIVATIVA	445,96		1.225,44	1.671,40
01.33400	CALAS Y ZANJAS	4.340,90			4.340,90
01.33500	MESAS Y SILLAS	24.533,98		928,41	25.462,39
01.33700	OCUPACION SUBSUELO, SUELO Y VUELO	5.830,21		6.110,08	11.940,29
01.33900	VALLAS Y ANDAMIOS			1.876,80	1.876,80
01.33901	PUESTOS Y BARRACAS			251,15	251,15
01.33902	KIOSCOS Y CRISTALERAS	38,76			38,76
01.33903	OCUPACION VIA PUBLICA CAJEROS Y VENTANAS DESPACHO DIRECTO	19,26			19,26
01.34100	AYUDA A DOMICILIO			1.602,98	1.602,98
01.34200	PRECIOS PUBLICOS ESCUELA DE MUSICA	242,50		222,00	464,50
01.34900	MATRIMONIOS CIVILES	181,15			181,15
01.39120	MULTAS (TRAFICO)			7.506,71	7.506,71
01.39190	MULTAS	2.250,00			2.250,00
01.39211	RECARGO DE APREMIO			2.368,97	2.368,97



**PRESUPUESTO DE INGRESOS. EJERCICIO CORRIENTE
PROCESO DE GESTIÓN**

DERECHOS ANULADOS

EJERCICIO 2015

APLICACIÓN PRESUPUESTARIA	DESCRIPCIÓN	ANULACIÓN DE LIQUIDACIONES	APLAZAMIENTO Y FRACCIONAMIENTO	DEVOLUCIÓN DE INGRESOS	TOTAL DERECHOS ANULADOS
01.39300	INTERESES DE DEMORA			3.689,95	3.689,95
01.39901	OTROS			81.798,52	81.798,52
01.39902	OTROS (COSTAS Y OTROS)			230,07	230,07
01.39905	OTROS (TARJETA DE TRANSPORTE)			54,00	54,00
01.42000	Participación en los Tributos del Estado.			26.426,57	26.426,57
01.42010	FONDO COMPLEMENTARIO DE FINANCIACION			290.692,27	290.692,27
01.45004	DE LA ADMON.GRAL.C.AUT.(AYUDA DOMICILIO)			24.173,12	24.173,12
01.54100	PRODUCTO DEL ARRENDAM.DE FINCAS URBANAS			16.410,96	16.410,96
01.55000	CONCESIONES ADMINISTRATIVAS			72.371,95	72.371,95
TOTAL		538.486,42		1.637.731,34	2.176.217,76



**PRESUPUESTO DE INGRESOS. EJERCICIO CORRIENTE
PROCESO DE GESTIÓN**

DERECHOS CANCELADOS

EJERCICIO 2015

APLICACIÓN PRESUPUESTARIA	DESCRIPCIÓN	COBROS EN ESPECIE	INSOLVENCIAS	OTRAS CAUSAS	TOTAL DERECHOS CANCELADOS
01.11200	DE NATURALEZA RUSTICA			204,97	204,97
01.11300	DE NATURALEZA URBANA			445.904,92	445.904,92
01.11500	IMPUESTO VEHICULOS TRACCION MECANICA			3.410,21	3.410,21
01.11600	IMP.INC.VAL.TERREN.DE NATURALEZA URBANA			6.835,46	6.835,46
01.11601	INSPECCIONES IVTNU			4.511,13	4.511,13
01.13000	IMPUESTO DE ACTIVIDADES ECONOMICAS			343,14	343,14
01.29000	IMPUESTOS SOBRE CONST.,INSTAL.Y OBRAS			541,59	541,59
01.29100	GASTOS SUNTUARIOS			127,60	127,60
01.30300	TRATAMIENTO DE RESIDUOS SOLIDOS			35.349,58	35.349,58
01.32300	SERVICIOS URBANISTICOS			1.642,15	1.642,15
01.33100	ENTRADA VEHICULOS Y RESERVA APARCAMIENTO			13.895,75	13.895,75
01.33105	TASAS POR UTILIZACION PRIVATIVA			34.203,77	34.203,77
01.33400	CALAS Y ZANJAS			758,52	758,52
01.33500	MESAS Y SILLAS			900,91	900,91
01.33700	OCUPACION SUBSUELO, SUELO Y VUELO			8.505,30	8.505,30
01.34100	AYUDA A DOMICILIO			186,31	186,31
01.34200	PRECIOS PUBLICOS ESCUELA DE MUSICA			48,00	48,00



Excmo. Ayuntamiento de Cuenca

Fecha Obtención 10/10/2016

Pág. 2

**PRESUPUESTO DE INGRESOS. EJERCICIO CORRIENTE
PROCESO DE GESTIÓN**

DERECHOS CANCELADOS

EJERCICIO 2015

APLICACIÓN PRESUPUESTARIA	DESCRIPCIÓN	COBROS EN ESPECIE	INSOLVENCIAS	OTRAS CAUSAS	TOTAL DERECHOS CANCELADOS
	TOTAL			557.369,31	557.369,31



**PRESUPUESTO DE INGRESOS. EJERCICIO CORRIENTE
PROCESO DE GESTIÓN**

RECAUDACIÓN NETA

EJERCICIO 2015

APLICACIÓN PRESUPUESTARIA	DESCRIPCIÓN	RECAUDACIÓN TOTAL	DEVOLUCIONES DE INGRESO	RECAUDACIÓN NETA
01.10000	IMPUESTOS SOBRE LA RENTA DE LAS PERSONAS FISICAS	867.438,99	76.219,66	791.219,33
01.11200	DE NATURALEZA RUSTICA	20.870,96		20.870,96
01.11300	DE NATURALEZA URBANA	12.645.401,75	38.478,46	12.606.923,29
01.11400	IBI CARACTERISTICAS ESPECIALES	66.978,89		66.978,89
01.11500	IMPUESTO VEHICULOS TRACCION MECANICA	2.398.418,95	8.723,74	2.389.695,21
01.11600	IMP.INC.VAL.TERREN.DE NATURALEZA URBANA	1.573.310,96	127.201,39	1.446.109,57
01.11601	INSPECCIONES IVTNU	104.880,96		104.880,96
01.13000	IMPUESTO DE ACTIVIDADES ECONOMICAS	997.102,14	203.417,18	793.684,96
01.13001	INSPECCIONES IAE			
01.18001	OTROS IMPUESTOS DIRECTOS (CESION IRPF)			
01.21000	OTROS I.INDIRECTOS (I.V.A)	796.756,07	36.356,53	760.399,54
01.22000	IMPUESTO SOBRE EL ALCOHOL Y BEBIDAS DERIVADAS	8.710,79		8.710,79
01.22001	Impuesto sobre la cerveza.	3.463,79		3.463,79
01.22002	Impuesto sobre el vino y bebidas fermentadas.			
01.22003	Impuesto sobre las labores del tabaco.	114.128,85		114.128,85
01.22004	Impuesto sobre hidrocarburos.	191.969,69	1.545,36	190.424,33
01.22006	Impuesto sobre productos intermedios.	187,88		187,88



**PRESUPUESTO DE INGRESOS. EJERCICIO CORRIENTE
PROCESO DE GESTIÓN**

RECAUDACIÓN NETA

EJERCICIO 2015

APLICACIÓN PRESUPUESTARIA	DESCRIPCIÓN	RECAUDACIÓN TOTAL	DEVOLUCIONES DE INGRESO	RECAUDACIÓN NETA
01.29000	IMPUESTOS SOBRE CONST.,INSTAL.Y OBRAS	227.226,65	594.470,72	-367.244,07
01.29001	INSPECCIONES ICIO			
01.29100	GASTOS SUNTUARIOS	10.972,34		10.972,34
01.30000	SUMINISTRO DE AGUA	633,56	351,40	282,16
01.30002	SUMINISTRO AGUA (CERRADOS)			
01.30100	ALCANTARILLADO		113,96	-113,96
01.30200	RECOGIDA Y TRATAMIENTO DE RESIDUOS SOLIDOS		9.111,09	-9.111,09
01.30300	TRATAMIENTO DE RESIDUOS SOLIDOS	2.850.406,29		2.850.406,29
01.30400	TASA DEPURACION.		165,25	-165,25
01.30500	EXTINCION DE INCENDIOS	18.603,71		18.603,71
01.32200	APERTURA DE ESTABLECIMIENTOS			
01.32300	SERVICIOS URBANISTICOS	268.748,79	497,68	268.251,11
01.32301	SERVICIOS URBANISTICOS (TIR, S.ANTON Y C.ANTIGUO)			
01.32500	EXPEDICION DOCUMENTOS	6.755,50		6.755,50
01.32600	GRUA	45.364,03		45.364,03
01.32700	REPLANTEO, DIRECCION Y LIQUIDACION	43.503,40		43.503,40
01.32901	AUTO-TAXI Y VEHICULOS ALQUILER	868,19		868,19



**PRESUPUESTO DE INGRESOS. EJERCICIO CORRIENTE
PROCESO DE GESTIÓN**

RECAUDACIÓN NETA

EJERCICIO 2015

APLICACIÓN PRESUPUESTARIA	DESCRIPCIÓN	RECAUDACIÓN TOTAL	DEVOLUCIONES DE INGRESO	RECAUDACIÓN NETA
01.32902	SERVICIOS ESPECIALES TRANSPORTE Y OTROS			
01.32903	TASA POR LA UTILIZACION DE ESCOMBRERA			
01.32904	TASA POR MEDICION DE RUIDOS			
01.32905	SERVICIOS ESPECIALES POLICIA	3.312,20		3.312,20
01.33100	ENTRADA VEHICULOS Y RESERVA APARCAMIENTO	677.415,68	3.138,97	674.276,71
01.33105	TASAS POR UTILIZACION PRIVATIVA	289.674,73	1.225,44	288.449,29
01.33300	TELEFONIA MOVIL			
01.33400	CALAS Y ZANJAS	48.169,74		48.169,74
01.33500	MESAS Y SILLAS	154.697,44	928,41	153.769,03
01.33700	OCUPACION SUBSUELO, SUELO Y VUELO	821.193,07	6.110,08	815.082,99
01.33800	COMPENSACION TELEFONICA	34.064,74		34.064,74
01.33900	VALLAS Y ANDAMIOS		1.876,80	-1.876,80
01.33901	PUESTOS Y BARRACAS	121.538,28	251,15	121.287,13
01.33902	KIOSCOS Y CRISTALERAS	4.194,45		4.194,45
01.33903	OCUPACION VIA PUBLICA CAJEROS Y VENTANAS DESPACHO DIRECTO	2.806,39		2.806,39
01.34000	SUMINISTRO DE AGUA (CERRADOS)			
01.34100	AYUDA A DOMICILIO	59.898,61	1.602,98	58.295,63



**PRESUPUESTO DE INGRESOS. EJERCICIO CORRIENTE
PROCESO DE GESTIÓN**

RECAUDACIÓN NETA

EJERCICIO 2015

APLICACIÓN PRESUPUESTARIA	DESCRIPCIÓN	RECAUDACIÓN TOTAL	DEVOLUCIONES DE INGRESO	RECAUDACIÓN NETA
01.34200	PRECIOS PUBLICOS ESCUELA DE MUSICA	232.193,10	222,00	231.971,10
01.34400	TAQUILLAS Y OTROS INGRESOS	32.887,00		32.887,00
01.34900	MATRIMONIOS CIVILES	11.774,75		11.774,75
01.34901	PUBLICACIONES Y EDICIONES			
01.34902	VENTA LIBROS EDITADOS POR AYUNTAMIENTO			
01.34903	UTILIZACION EDIFICIOS MUNICIPALES	156,08		156,08
01.34904	ANUNCIOS A CARGO DE PARTICULARES	1.755,33		1.755,33
01.35000	PARA EJECUCION DE OBRAS			
01.35100	CONTRIBUCIONES ESPECIALES.BOMBEROS	191.897,47		191.897,47
01.36001	VENTAS (CHATARRA)	1.952,40		1.952,40
01.38900	REINTEGROS OPERACIONES CORRIENTES	148.512,18		148.512,18
01.38901	REINTEGROS EN FORMALIZACION	869.781,12		869.781,12
01.38902	REINTEGROS QUITAS PTMO A PROVEEDORES			
01.39100	INFRACCIONES URBANISTICAS			
01.39120	MULTAS (TRAFICO)	352.450,63	7.506,71	344.943,92
01.39190	MULTAS	3.994,16		3.994,16
01.39211	RECARGO DE APREMIO	379.180,30	2.368,97	376.811,33



**PRESUPUESTO DE INGRESOS. EJERCICIO CORRIENTE
PROCESO DE GESTIÓN**

RECAUDACIÓN NETA

EJERCICIO 2015

APLICACIÓN PRESUPUESTARIA	DESCRIPCIÓN	RECAUDACIÓN TOTAL	DEVOLUCIONES DE INGRESO	RECAUDACIÓN NETA
01.39300	INTERESES DE DEMORA	150.249,58	3.689,95	146.559,63
01.39401	INGRESOS POR RETENCIONES AL PERSONAL EN NOMINA (SANITAS, ADES	37.811,79		37.811,79
01.39700	INGRESOS POR APROVECH.URBANISTICOS	26.101,72		26.101,72
01.39900	MATRICULAS (CURSOS, CONFERENCIAS,EXAMENES..)	7.080,50		7.080,50
01.39901	OTROS	79.630,27	81.798,52	-2.168,25
01.39902	OTROS (COSTAS Y OTROS)	18.284,00	230,07	18.053,93
01.39905	OTROS (TARJETA DE TRANSPORTE)	3.474,00	54,00	3.420,00
01.42000	Participación en los Tributos del Estado.		26.426,57	-26.426,57
01.42001	OTRAS TRANSFERENCIAS (PLAN CONCERTADO)	42.236,69		42.236,69
01.42010	FONDO COMPLEMENTARIO DE FINANCIACION	8.504.921,56	290.692,27	8.214.229,29
01.42090	Otras transf corrientes de la Admón General del Estado.	118.521,39		118.521,39
01.42096	DE LA ADMON. GENERAL DEL ESTADO (LA NOCHE MAS JOVEN)	22.372,00		22.372,00
01.42099	OTRAS TRANSFERENCIAS (URBAN)			
01.42100	Del Servicio Público de Empleo Estatal.			
01.42102	DE ORGANISMOS AUTONON.ADMINISTR.(INE)	701,28		701,28
01.42190	De otros Organismos Autónomos y Agencias.			
01.42191	DE OTROS ORGANISMOS AUTONOMOS Y AGENCIAS DEL ESTADO	7.179,90		7.179,90



**PRESUPUESTO DE INGRESOS. EJERCICIO CORRIENTE
PROCESO DE GESTIÓN**

RECAUDACIÓN NETA

EJERCICIO 2015

APLICACIÓN PRESUPUESTARIA	DESCRIPCIÓN	RECAUDACIÓN TOTAL	DEVOLUCIONES DE INGRESO	RECAUDACIÓN NETA
01.44100	EMPRESA PUBLICA -AGUAS DE CUENCA-	1.481.920,94		1.481.920,94
01.45002	DE LA ADMON GENERAL DE LA CCAA (servicios sociales e iguald.	6.358,21		6.358,21
01.45003	DE LA ADMON.GRAL.C.AUT.(PLAN CONCERTADO)	96.124,80		96.124,80
01.45004	DE LA ADMON.GRAL.C.AUT.(AYUDA DOMICILIO)	338.334,97	24.173,12	314.161,85
01.45005	DE LA ADMON.GRAL.C.AUTONOMA(JUVENTUD)			
01.45006	DE LA ADMON.GRAL. DE LA C.AUT.(ALBERGUE)			
01.45007	DE LA ADMON.GRAL.C. AUT. (COMEDORES ES.)			
01.45008	DE LA ADMON.GRAL.C.AUTONOMA (C.DIA)			
01.45010	DE LA JCCM PLAN LOCAL INTEG.SOCIAL	2.472,76		2.472,76
01.45011	DE LA JCCLM (MANTEN.CENTRO DIA S.PEDRO).			
01.45012	DE LA ADMON.GRAL.C.AUT.(KANGURAS)			
01.45015	DE LA JCCM (ACOMPANAMIENTO ESCOLAR)			
01.45021	DE LA ADMON. GRAL. C. AUTONOMA (E.ADULTOS)			
01.45031	DE LA ADMON.GRAL.C. AUTONOMA (A.INFAN.)	66.097,19		66.097,19
01.45033	DE LA ADMON GRAL C.AUT (CENTRO MUJER)	125.387,71		125.387,71
01.45052	DE LA ADMON.GRAL.C.AUTONOMA (F.EMPLEO)			
01.45060	Otras trans ctes en cumplimiento de conv suscritos con C.A			



**PRESUPUESTO DE INGRESOS. EJERCICIO CORRIENTE
PROCESO DE GESTIÓN**

RECAUDACIÓN NETA

EJERCICIO 2015

APLICACIÓN PRESUPUESTARIA	DESCRIPCIÓN	RECAUDACIÓN TOTAL	DEVOLUCIONES DE INGRESO	RECAUDACIÓN NETA
01.45061	DE LA ADMON.GRAL.C.AUT.(OMIC)			
01.45063	DE LA ADMON.GRAL.C.AUTO.(P.ESTRATEG.)			
01.45064	DE LA ADMON. GRAL. C.AUTONOMA (FRCL)			
01.45068	DE LA ADMON GRAL C.A (AGENDA 21)			
01.45080	Otras subv corrientes de Admón General C.A(MONTES)	68.028,83		68.028,83
01.45400	DE EMPRESAS PUBLICAS Y OTROS ENTES PUBLICOS			
01.46100	DE DIPUTACIONES	183.533,29		183.533,29
01.46201	OTRAS TRANSFERENCIA			
01.46700	DE CONSORCIOS			
01.46704	DE CONSORCIOS			
01.46705	De Consorcios.	24.741,60		24.741,60
01.47000	TRANSFERENCIAS DE EMPRESAS PRIVADAS	8.000,00		8.000,00
01.48000	DE FAMILAS E INSTITUCIONES SIN FINES DE LUCRO			
01.48001	DE FAMIL.E INST.SIN FIN LUCR(R.P.ASPADEC			
01.48003	DE FAMILIAS E INSTITUC.(ACTIVIDADES CULTURALES Y EDUCATIVAS)	14.122,13		14.122,13
01.48005	DE FAMILIA E INST.SIN FINES LUCRO	20.000,00		20.000,00
01.48007	DE FAMILIAS E INSTITUCIONES			



**PRESUPUESTO DE INGRESOS. EJERCICIO CORRIENTE
PROCESO DE GESTIÓN**

RECAUDACIÓN NETA

EJERCICIO 2015

APLICACIÓN PRESUPUESTARIA	DESCRIPCIÓN	RECAUDACIÓN TOTAL	DEVOLUCIONES DE INGRESO	RECAUDACIÓN NETA
01.49000	DEL EXTERIOR	38.786,81		38.786,81
01.49001	DEL EXTERIOR (Prog. leonardo)	9.106,72		9.106,72
01.49002	DEL EXTERIOR	70.672,60		70.672,60
01.52000	INTERESES DE DEPOSITOS	406,61		406,61
01.53400	De soc y entidades dependientes de las entidades locales.			
01.54100	PRODUCTO DEL ARRENDAM.DE FINCAS URBANAS	139.273,35	16.410,96	122.862,39
01.55000	CONCESIONES ADMINISTRATIVAS	554.133,39	72.371,95	481.761,44
01.55400	APROVECHAMIENTOS AGRICOLAS Y FORESTALES	15.893,83		15.893,83
01.55401	APROV.AGRIC.Y FOREST.(15% SERV.FORESTAL)			
01.55402	COMPENSACION COMISION PROV. MONTES 15 %	83.895,20		83.895,20
01.55500	APROVECHAMIENTOS ESPECIALES	192.318,33		192.318,33
01.55900	OTROS (APROVECHAMIENTOS ESPECIALES)			
01.60000	VENTA DE SOLARES			
01.60100	VENTA DE FINCAS RUSTICAS			
01.61000	VIVIENDAS Y LOCALES DE NEGOCIO			
01.61900	OTRAS INVERSIONES			
01.61902	ENAJENACION DE BIENES DE INMOVILIZADO MATERIAL			



**PRESUPUESTO DE INGRESOS. EJERCICIO CORRIENTE
PROCESO DE GESTIÓN**

RECAUDACIÓN NETA

EJERCICIO 2015

APLICACIÓN PRESUPUESTARIA	DESCRIPCIÓN	RECAUDACIÓN TOTAL	DEVOLUCIONES DE INGRESO	RECAUDACIÓN NETA
01.61903	DE OTRAS INVERSIONES REALES (ELEMENTOS DE TRANSPORTE)			
01.68003	OBRAS A CARGO DE PARTICULARES			
01.68004	REINTEGROS PRESUPUESTOS CERRADOS			
01.72000	DE LA ADMON GRAL. DEL ESTADO			
01.72003	DE LA ADMON GNRAL DEL ESTADO (CASA DEL CORREGIDOR)			
01.72004	DE LA ADMON GENERAL DEL ESTADO (PLAN AVANZA)			
01.72005	DE LA ADMON DEL ESTADO (PROYECTO URBAN)			
01.75004	DE LA ADMON.GRAL.C.AUTONOMA			
01.75016	DE LA ADMON.GRAL.C.AUT.-			
01.75060	Otras transf de capital en cump de conv suscritos con la C.A			
01.75062	DE LA JCCM (ZONAS VERDES)			
01.75063	DE LA JCCM. (BUENAVISTA)			
01.75064	DE LA JCCM. (ZONAS CAZA)			
01.75562	DE LA ADMON.GRAL.C.AUT.-tiradores y s.anton			
01.76100	DE DIPUTACION (PLANES PROVINCIALES)			
01.76101	De Diputaciones, Consejos o Cabildos.			
01.76700	DE CONSORCIOS			



**PRESUPUESTO DE INGRESOS. EJERCICIO CORRIENTE
PROCESO DE GESTIÓN**

RECAUDACIÓN NETA

EJERCICIO 2015

APLICACIÓN PRESUPUESTARIA	DESCRIPCIÓN	RECAUDACIÓN TOTAL	DEVOLUCIONES DE INGRESO	RECAUDACIÓN NETA
01.78000	TRANSFERENCIA INST. SIN FINES LUCRO			
01.79001	DEL EXTERIOR (FEDER)			
01.83000	ANTICIPOS PAGAS PERSONAL(FUNCIONARIOS)	11.500,00		11.500,00
01.83001	ANTICIPOS PAGAS PERSONAL (LABORALES)	11.088,88		11.088,88
01.87000	Para gastos generales.			
01.87010	Para gastos con financiación afectada.			
01.91100	Préstamos recibidos a l/p entes sector público(SENTENCIAS)	4.629.176,00		4.629.176,00
01.91101	ADELANTO PIE RDL 10/2015	4.517.156,21		4.517.156,21
TOTAL		49.433.298,02	1.637.731,34	47.795.566,68



**PRESUPUESTO DE INGRESOS. EJERCICIO CORRIENTE
PROCESO DE GESTIÓN**

DEVOLUCIONES DE INGRESOS

EJERCICIO 2015

APLIC. PRESUPUEST.	DESCRIPCIÓN	PENDIENTE DE PAGO A 1 DE ENERO	MODIFICACIONES AL SALDO INICIAL Y ANULACIONES	RECONOCIDAS EN EL EJERCICIO	TOTAL DEVOLUCIONES RECONOCIDAS	PRESCRIPCIONES	PAGADAS EN EL EJERCICIO	PENDIENTE DE PAGO A 31 DE DICIEMBRE
01.10000	IMPUESTOS SOBRE LA RENTA DE LAS PERSONAS FISICAS			76.257,41	76.257,41		76.219,66	37,75
01.11300	DE NATURALEZA URBANA	1.301,55		38.770,33	40.071,88		38.478,46	1.593,42
01.11500	IMPUESTO VEHICULOS TRACCION MECANICA	2.998,71		9.118,93	12.117,64		8.723,74	3.393,90
01.11600	IMP.INC.VAL.TERREN.DE NATURALEZA URBANA	1.064,56		127.201,39	128.265,95		127.201,39	1.064,56
01.13000	IMPUESTO DE ACTIVIDADES ECONOMICAS	115,84		212.846,28	212.962,12		203.417,18	9.544,94
01.21000	OTROS I.INDIRECTOS (I.V.A)			38.939,17	38.939,17		36.356,53	2.582,64
01.22004	Impuesto sobre hidrocarburos.			1.674,14	1.674,14		1.545,36	128,78
01.29000	IMPUESTOS SOBRE CONST.,INSTAL.Y OBRAS	595.256,49		229,39	595.485,88		594.470,72	1.015,16
01.29001	INSPECCIONES ICIO	2.000,69			2.000,69			2.000,69
01.30000	SUMINISTRO DE AGUA	4.024,56		245,65	4.270,21		351,40	3.918,81
01.30002	SUMINISTRO AGUA (CERRADOS)	265,04			265,04			265,04
01.30100	ALCANTARILLADO	166,55		76,22	242,77		113,96	128,81
01.30200	RECOGIDA Y TRATAMIENTO DE RESIDUOS SOLIDOS	2.102,19		11.300,43	13.402,62		9.111,09	4.291,53
01.30400	TASA DEPURACION.	413,03		53,89	466,92		165,25	301,67
01.30500	EXTINCION DE INCENDIOS	66.100,00			66.100,00	66.100,00		
01.32300	SERVICIOS URBANISTICOS			497,68	497,68		497,68	



**PRESUPUESTO DE INGRESOS. EJERCICIO CORRIENTE
PROCESO DE GESTIÓN**

DEVOLUCIONES DE INGRESOS

EJERCICIO 2015

APLIC. PRESUPUEST.	DESCRIPCIÓN	PENDIENTE DE PAGO A 1 DE ENERO	MODIFICACIONES AL SALDO INICIAL Y ANULACIONES	RECONOCIDAS EN EL EJERCICIO	TOTAL DEVOLUCIONES RECONOCIDAS	PRESCRIPCIONES	PAGADAS EN EL EJERCICIO	PENDIENTE DE PAGO A 31 DE DICIEMBRE
01.32301	SERVICIOS URBANISTICOS (TIR, S.ANTON Y C.ANTIGUO)	584,59			584,59			584,59
01.32600	GRUA	243,84			243,84			243,84
01.32902	SERVICIOS ESPECIALES TRANSPORTE Y OTROS	27,56			27,56			27,56
01.33100	ENTRADA VEHICULOS Y RESERVA APARCAMIENTO	134,10		3.138,97	3.273,07		3.138,97	134,10
01.33105	TASAS POR UTILIZACION PRIVATIVA	172,58		1.225,44	1.398,02		1.225,44	172,58
01.33500	MESAS Y SILLAS	463,76		3.257,88	3.721,64		928,41	2.793,23
01.33700	OCUPACION SUBSUELO, SUELO Y VUELO	554,48		6.110,08	6.664,56		6.110,08	554,48
01.33900	VALLAS Y ANDAMIOS	1.876,80			1.876,80		1.876,80	
01.33901	PUESTOS Y BARRACAS			251,15	251,15		251,15	
01.34100	AYUDA A DOMICILIO			1.602,98	1.602,98		1.602,98	
01.34200	PRECIOS PUBLICOS ESCUELA DE MUSICA			222,00	222,00		222,00	
01.35000	PARA EJECUCION DE OBRAS	25,48			25,48			25,48
01.38900	REINTEGROS OPERACIONES CORRIENTES	1.129,86			1.129,86			1.129,86
01.39120	MULTAS (TRAFICO)	949,06		6.746,62	7.695,68		7.506,71	188,97
01.39190	MULTAS	152,01			152,01			152,01
01.39211	RECARGO DE APREMIO	23,31		2.836,91	2.860,22		2.368,97	491,25



**PRESUPUESTO DE INGRESOS. EJERCICIO CORRIENTE
PROCESO DE GESTIÓN**

DEVOLUCIONES DE INGRESOS

EJERCICIO 2015

APLIC. PRESUPUEST.	DESCRIPCIÓN	PENDIENTE DE PAGO A 1 DE ENERO	MODIFICACIONES AL SALDO INICIAL Y ANULACIONES	RECONOCIDAS EN EL EJERCICIO	TOTAL DEVOLUCIONES RECONOCIDAS	PRESCRIPCIONES	PAGADAS EN EL EJERCICIO	PENDIENTE DE PAGO A 31 DE DICIEMBRE
01.39300	INTERESES DE DEMORA			3.689,95	3.689,95		3.689,95	
01.39900	MATRICULAS (CURSOS, CONFERENCIAS,EXAMENES..)	245,00			245,00			245,00
01.39901	OTROS	759,09		206.243,72	207.002,81		81.798,52	125.204,29
01.39902	OTROS (COSTAS Y OTROS)			230,07	230,07		230,07	
01.39905	OTROS (TARJETA DE TRANSPORTE)	78,00		72,00	150,00		54,00	96,00
01.42000	Participación en los Tributos del Estado.			26.426,57	26.426,57		26.426,57	
01.42010	FONDO COMPLEMENTARIO DE FINANCIACION			509.897,14	509.897,14		290.692,27	219.204,87
01.45004	DE LA ADMON.GRAL.C.AUT.(AYUDA DOMICILIO)			24.173,12	24.173,12		24.173,12	
01.45005	DE LA	751,27			751,27			751,27
01.45010	ADMON.GRAL.C.AUTONOMA(JUVEN DE LA JCCM PLAN LOCAL			25.575,44	25.575,44			25.575,44
01.45012	INTEG.SOCIAL	8.834,40			8.834,40			8.834,40
01.54100	DE LA							
01.54100	ADMON.GRAL.C.AUT.(KANGURAS)			16.410,96	16.410,96		16.410,96	
01.55000	PRODUCTO DEL ARRENDAM.DE FINCAS URBANAS							
01.55000	CONCESIONES ADMINISTRATIVAS	9.065,66		72.371,95	81.437,61		72.371,95	9.065,66
01.55500	APROVECHAMIENTOS ESPECIALES	30.608,50			30.608,50			30.608,50
01.68004	REINTEGROS PRESUPUESTOS CERRADOS	81,15			81,15			81,15
01.72004	DE LA ADMON GENERAL DEL ESTADO (PLAN AVANZA)			5.040,45	5.040,45			5.040,45



Excmo. Ayuntamiento de Cuenca

Fecha Obtención 10/10/2016
Pág. 4

**PRESUPUESTO DE INGRESOS. EJERCICIO CORRIENTE
PROCESO DE GESTIÓN**

DEVOLUCIONES DE INGRESOS

EJERCICIO 2015

APLIC. PRESUPUEST.	DESCRIPCIÓN	PENDIENTE DE PAGO A 1 DE ENERO	MODIFICACIONES AL SALDO INICIAL Y ANULACIONES	RECONOCIDAS EN EL EJERCICIO	TOTAL DEVOLUCIONES RECONOCIDAS	PRESCRIPCIONES	PAGADAS EN EL EJERCICIO	PENDIENTE DE PAGO A 31 DE DICIEMBRE
	TOTAL	732.569,71		1.432.734,31	2.165.304,02	66.100,00	1.637.731,34	461.472,68



PRESUPUESTO DE INGRESOS. EJERCICIO CORRIENTE
PROCESO DE GESTIÓN

COMPROMISOS CONCERTADOS

EJERCICIO 2015

APLICACIÓN PRESUPUESTARIA	DESCRIPCIÓN	COMPROMISOS CONCERTADOS			COMPROMISOS REALIZADOS	COMPROMISOS PENDIENTES DE REALIZAR A 31 DE DICIEMBRE
		INCORPORADOS DE PTOS. CERRADOS	EN EL EJERCICIO	TOTAL		
01.39700	INGRESOS POR	5.629.561,88		5.629.561,88		5.629.561,88
	APROVECH.URBANISTICOS					
01.42096	DE LA ADMON. GENERAL DEL ESTADO	25.764,68		25.764,68		25.764,68
	(LA NOCHE MAS JOVEN)					
01.42102	DE ORGANISMOS	10.325,11		10.325,11		10.325,11
	AUTONON.ADMINISTR.(INE)					
01.45002	DE LA ADMON GENERAL DE LA CCAA	1.250,00	15.432,84	16.682,84	7.355,21	9.327,63
	(servicios sociales e iguald.					
01.45005	DE LA	3.287,53		3.287,53		3.287,53
	ADMON.GRAL.C.AUTONOMA(JUVENTUD)					
01.45052	DE LA ADMON.GRAL.C.AUTONOMA	161.658,72		161.658,72		161.658,72
	(F.EMPLEO)					
01.45068	DE LA ADMON GRAL C.A (AGENDA 21)	9.015,65		9.015,65		9.015,65
01.45080	Otras subv corrientes de Admón General	60.000,00		60.000,00		60.000,00
	C.A(MONTES)					
01.46100	DE DIPUTACIONES	167.620,18		167.620,18	123.533,29	44.086,89
01.46705	De Consorcios.	25.000,00		25.000,00	24.741,60	258,40
01.48000	DE FAMILAS E INSTITUCIONES SIN FINES	146.523,84		146.523,84		146.523,84
	DE LUCRO					
01.48001	DE FAMIL.E INST.SIN FIN	25.010,51		25.010,51		25.010,51
	LUCR(R.P.ASPADEC					
01.48003	DE FAMILIAS E INSTITUC.(ACTIVIDADES	14.999,99		14.999,99		14.999,99
	CULTURALES Y EDUCATIVAS)					
01.48005	DE FAMILIA E INST.SIN FINES LUCRO	97.500,00		97.500,00		97.500,00
01.48007	DE FAMILIAS E INSTITUCIONES	555,41		555,41	555,41	



**PRESUPUESTO DE INGRESOS. EJERCICIO CORRIENTE
PROCESO DE GESTIÓN**

COMPROMISOS CONCERTADOS

EJERCICIO 2015

APLICACIÓN PRESUPUESTARIA	DESCRIPCIÓN	COMPROMISOS CONCERTADOS			COMPROMISOS REALIZADOS	COMPROMISOS PENDIENTES DE REALIZAR A 31 DE DICIEMBRE
		INCORPORADOS DE PTOS. CERRADOS	EN EL EJERCICIO	TOTAL		
01.49000	DEL EXTERIOR	38.553,35		38.553,35	30.206,75	8.346,60
01.49001	DEL EXTERIOR (Prog. leonardo)		9.868,00	9.868,00	9.106,72	761,28
01.49002	DEL EXTERIOR	20.385,00		20.385,00		20.385,00
01.55400	APROVECHAMIENTOS AGRICOLAS Y FORESTALES	533.425,60	478.026,08	1.011.451,68	430.977,63	580.474,05
01.55402	COMPENSACION COMISION PROV. MONTES 15 %	34.124,73	67.645,20	101.769,93	76.054,88	25.715,05
01.72003	DE LA ADMON GNRAL DEL ESTADO (CASA DEL CORREGIDOR)	802.083,70		802.083,70		802.083,70
01.72005	DE LA ADMON DEL ESTADO (PROYECTO URBAN)	1.626.462,05		1.626.462,05	1.626.462,05	
01.75064	DE LA JCCM. (ZONAS CAZA)	60.000,00		60.000,00		60.000,00
01.76100	DE DIPUTACION (PLANES PROVINCIALES)	9.344,48		9.344,48		9.344,48
01.76700	DE CONSORCIOS	76.359,41		76.359,41	23.812,99	52.546,42
01.78000	TRANSFERENCIA INST. SIN FINES LUCRO	500,00		500,00		500,00
TOTAL		9.579.311,82	570.972,12	10.150.283,94	2.352.806,53	7.797.477,41



EJERCICIOS CERRADOS
OBLIGACIONES DE PRESUPUESTOS CERRADOS

EJERCICIO 2015

Aplic. Presupuestaria	Descripción	Obligaciones pendientes de pago a 1 de Enero	Modificaciones saldo inicial y anulaciones	Total Obligaciones	Prescripciones	Pagos realizados	Obligaciones pendientes de pago a 31 de Diciembre
2004.01.2310.22700	Limpieza y aseo.	780,67		780,67			780,67
2005.01.1510.60900	OBRAS DE INVERSIONES (URBAN)	51.300,00		51.300,00			51.300,00
2008.01.2310.22604	JURIDICO-CONTENCIOSOS	3.727,92		3.727,92			3.727,92
2008.01.9430.71002	A ORGANISMOS AUTONOMOS DE LA E.LOCAL	11.924,80		11.924,80			11.924,80
2009.01.0111.35200	INTERESES DE DEMORA	11,55		11,55			11,55
2009.01.1610.20300	MAQUINARIA,INSTALACIONES Y UTILLAJE.	132,38		132,38			132,38
2009.01.2310.21200	EDIFICIOS Y OTRAS CONSTRUCCIONES	240,00		240,00			240,00
2009.01.2310.22606	REUNIONES Y CONFERENCIAS	465,36		465,36			465,36
2009.01.2412.22606	Reuniones, conferencias y cursos.	128,61		128,61			128,61
2009.01.3300.22609	Actividades culturales y deportivas	1.333,00		1.333,00			1.333,00
2009.01.3322.22000	ORDINARIO NO INVENTARIABLE.	101,00		101,00			101,00
2009.01.3322.22001	PRENSA, REVISTAS, LIBROS Y OTRAS PUBLIC.	30,00		30,00			30,00
2009.01.4320.22602	PUBLICIDAD Y PROPAGANDA.	2.204,00		2.204,00			2.204,00
2009.01.4930.21200	EDIFICIOS Y OTRAS CONSTRUCCIONES	240,00		240,00			240,00
2009.01.9120.22601	ATENCIONES PROTOCOLARIAS Y	241,82		241,82			241,82



EJERCICIOS CERRADOS
OBLIGACIONES DE PRESUPUESTOS CERRADOS

EJERCICIO 2015

Aplic. Presupuestaria	Descripción	Obligaciones pendientes de pago a 1 de Enero	Modificaciones saldo inicial y anulaciones	Total Obligaciones	Prescripciones	Pagos realizados	Obligaciones pendientes de pago a 31 de Diciembre
2009.01.9120.23120	DE CARGOS ELECTIVOS (MIEMBROS CORPORACION).	500,00		500,00			500,00
2010.01.1330.22706	ESTUDIOS Y TRABAJOS TECNICOS	177,00		177,00			177,00
2010.01.1510.22602	Publicidad y propaganda.	1.625,00		1.625,00			1.625,00
2010.01.1510.60902	OTRAS (BUENAVISTA)	27.607,73		27.607,73			27.607,73
2010.01.1522.21200	EDIFICIOS Y OTRAS CONSTRUCCIONES.	240,00		240,00			240,00
2010.01.1610.21300	MAQUINARIA,INSTALACIONES Y UTILLAJE.	2.564,99		2.564,99			2.564,99
2010.01.1721.45501	A LA COMISION PROVINCIAL DE MONTES	31.048,95		31.048,95			31.048,95
2010.01.2310.22606	REUNIONES Y CONFERENCIAS	600,00		600,00			600,00
2010.01.3270.22000	ORDINARIO NO INVENTARIABLE	23,98		23,98			23,98
2010.01.3300.22000	ORDINARIO NO INVENTARIABLE	150,00		150,00			150,00
2010.01.4320.22601	ATENCIONES PROTOCOLARIAS Y	457,81		457,81			457,81
2010.01.4320.22602	PUBLICIDAD Y PROPAGANDA.	128,61		128,61			128,61
2010.01.9200.15200	OTROS INCENTIVOS AL RENDIMIENTO	77.262,24		77.262,24			77.262,24
2010.01.9200.16200	FORMACION Y PERFECCIONAMIENTO DEL	90,00		90,00			90,00
2010.01.9200.22000	ORDINARIO NO INVENTARIABLE.	230,90		230,90			230,90



EJERCICIOS CERRADOS
OBLIGACIONES DE PRESUPUESTOS CERRADOS

EJERCICIO 2015

Aplic. Presupuestaria	Descripción	Obligaciones pendientes de pago a 1 de Enero	Modificaciones saldo inicial y anulaciones	Total Obligaciones	Prescripciones	Pagos realizados	Obligaciones pendientes de pago a 31 de Diciembre
2011.01.1330.21300	MAQUINARIA,INSTALACIONES Y UTILLAJE.	106,20		106,20			106,20
2011.01.1610.21300	MAQUINARIA,INSTALACIONES Y UTILLAJE.	223,00	-122,50	100,50			100,50
2011.01.1610.21400	MATERIAL DE TRANSPORTE	40,24		40,24			40,24
2011.01.1721.45501	A LA COMISION PROVINCIAL DE MONTES	1.461,60		1.461,60			1.461,60
2011.01.2210.16001	SEGURIDAD SOCIAL (FUNCIONARIOS)	380,00		380,00			380,00
2011.01.3360.76700	A CONSORCIOS	600.000,00		600.000,00			600.000,00
2011.01.3361.76700	A CONSORCIOS	10.421,30		10.421,30		10.421,30	
2011.01.4320.22000	ORDINARIO NO INVENTARIABLE.	350,13		350,13			350,13
2011.01.4320.22706	ESTUDIOS Y TRABAJOS TECNICOS (GRUPO DE	4.248,00		4.248,00		4.248,00	
2011.01.9120.10000	RETRIBUCIONES DE ALTOS CARGOS	9.855,00		9.855,00		9.855,00	
2011.01.9200.15000	PRODUCTIVIDAD	220,13		220,13			220,13
2011.01.9200.22602	PUBLICIDAD Y PROPAGANDA.	354,00		354,00			354,00
2011.01.9430.41001	A ORG.AUT. DE LA ENTIDAD- JUAN DE VALDES.	5,90		5,90			5,90
2012.01.0111.35900	OTROS GASTOS FINANCIEROS	41,45		41,45			41,45
2012.01.1320.21300	MAQUINARIA, INSTALACIONES Y UTILLAJE	1.363,98		1.363,98		495,60	868,38



EJERCICIOS CERRADOS
OBLIGACIONES DE PRESUPUESTOS CERRADOS

EJERCICIO 2015

Aplic. Presupuestaria	Descripción	Obligaciones pendientes de pago a 1 de Enero	Modificaciones saldo inicial y anulaciones	Total Obligaciones	Prescripciones	Pagos realizados	Obligaciones pendientes de pago a 31 de Diciembre
2012.01.1330.22104	VESTUARIO	811,55		811,55			811,55
2012.01.1360.22000	ORDINARIO NO INVENTARIABLE:	2.500,00		2.500,00		2.500,00	
2012.01.1360.22104	Vestuario.	459,17		459,17			459,17
2012.01.1610.22000	ORDINARIO NO INVENTARIABLE.	75,00		75,00			75,00
2012.01.2411.22104	VESTUARIO	214,91		214,91			214,91
2012.01.3230.22104	Vestuario.	150,00		150,00			150,00
2012.01.3300.22706	ESTUDIOS Y TRABAJOS TECNICOS	2.244,65		2.244,65			2.244,65
2012.01.9200.22104	VESTUARIO	497,94		497,94			497,94
2012.01.9200.22604	JURIDICOS.	2.501,48		2.501,48			2.501,48
2013.01.1320.22000	ORDINARIO NO INVENTARIABLE.	314,87		314,87			314,87
2013.01.1330.22104	VESTUARIO	1.354,23		1.354,23			1.354,23
2013.01.1350.22100	ENERGIA ELECTRICA.	68,89		68,89			68,89
2013.01.1360.21300	MAQUINARIA,INSTALACIONES Y UTILLAJE.	476,45		476,45			476,45
2013.01.1522.21300	MAQUINARIA;INSTALACIONES Y UTILLAJE:	646,89		646,89		646,89	
2013.01.1522.22100	ENERGIA ELECTRICA.	1.622,56		1.622,56			1.622,56



EJERCICIOS CERRADOS
OBLIGACIONES DE PRESUPUESTOS CERRADOS

EJERCICIO 2015

Aplic. Presupuestaria	Descripción	Obligaciones pendientes de pago a 1 de Enero	Modificaciones saldo inicial y anulaciones	Total Obligaciones	Prescripciones	Pagos realizados	Obligaciones pendientes de pago a 31 de Diciembre
2013.01.1610.21300	MAQUINARIA,INSTALACIONES Y UTILLAJE.	660,00		660,00			660,00
2013.01.1630.22100	ENERGIA ELECTRICA	93,42		93,42			93,42
2013.01.1650.22100	ENERGIA ELECTRICA.	1.432,17		1.432,17			1.432,17
2013.01.1650.22706	ESTUDIOS Y TRABAJOS TECNICOS	200,00		200,00			200,00
2013.01.1721.22000	ORDINARIO NO INVENTARIABLE.	200,00		200,00			200,00
2013.01.2310.22706	ESTUDIOS Y TRABAJOS TECNICOS(S.SOCIALES)	182,00		182,00			182,00
2013.01.2313.22100	ENERGÍA ELÉCTRICA	3.533,03		3.533,03			3.533,03
2013.01.2412.22100	ENERGÍA ELÉCTRICA	576,45		576,45		576,45	
2013.01.3261.48901	OTRAS TRANSFERENCIAS (COLEGIO UNIVERSITARIO)	15.000,00		15.000,00			15.000,00
2013.01.3380.22609	FESTEJOS POPULARES.	1.473,41		1.473,41		61,34	1.412,07
2013.01.4320.22100	Energía eléctrica.	334,34		334,34			334,34
2013.01.4320.22706	ESTUDIOS Y TRABAJOS TECNICOS (GRUPO DE	605,00		605,00			605,00
2013.01.4930.21300	MAQUINARIA,INSTALACIONES Y UTILLAJE.	1.865,20		1.865,20		1.865,20	
2013.01.9120.11000	Retribuciones básicas.	3.861,00		3.861,00		3.861,00	
2013.01.9120.22602	PUBLICIDAD Y PROPAGANDA.	302,50		302,50			302,50



EJERCICIOS CERRADOS
OBLIGACIONES DE PRESUPUESTOS CERRADOS

EJERCICIO 2015

Aplic. Presupuestaria	Descripción	Obligaciones pendientes de pago a 1 de Enero	Modificaciones saldo inicial y anulaciones	Total Obligaciones	Prescripciones	Pagos realizados	Obligaciones pendientes de pago a 31 de Diciembre
2013.01.9200.22100	ENERGIA ELECTRICA.	189,95		189,95			189,95
2013.01.9200.22604	JURIDICOS.	1.691,14		1.691,14			1.691,14
2014.01.0110.31014	INTERESES PTMO 24M (NUEVO)	15.848,27		15.848,27			15.848,27
2014.01.0111.35200	INTERESES DE DEMORA	284.370,65		284.370,65		216.660,34	67.710,31
2014.01.0111.35900	OTROS GASTOS FINANCIEROS	61,31		61,31			61,31
2014.01.1320.16200	FORMACION Y PERFECCIONAMIENTO DEL	1.836,16		1.836,16		1.836,16	
2014.01.1320.21300	MAQUINARIA, INSTALACIONES Y UTILLAJE	4.256,87		4.256,87		4.256,87	
2014.01.1320.21400	MATERIAL DE TRANSPORTE.	1.697,86		1.697,86		1.697,86	
2014.01.1320.22000	ORDINARIO NO INVENTARIABLE.	383,04		383,04		383,04	
2014.01.1320.22100	ENERGIA ELECTRICA	1.680,25		1.680,25		1.680,25	
2014.01.1320.22103	COMBUSTIBLES Y CARBURANTES.	3.463,06		3.463,06		3.463,06	
2014.01.1320.22200	TELEFONICAS	393,72		393,72		393,72	
2014.01.1330.21300	MAQUINARIA,INSTALACIONES Y UTILLAJE.	4.679,96		4.679,96		4.679,96	
2014.01.1330.22000	ORDINARIO NO INV.(M.DIDACTICO P.INFAN.)	434,69		434,69		434,69	
2014.01.1330.22104	VESTUARIO	803,69		803,69		803,69	



EJERCICIOS CERRADOS
OBLIGACIONES DE PRESUPUESTOS CERRADOS

EJERCICIO 2015

Aplic. Presupuestaria	Descripción	Obligaciones pendientes de pago a 1 de Enero	Modificaciones saldo inicial y anulaciones	Total Obligaciones	Prescripciones	Pagos realizados	Obligaciones pendientes de pago a 31 de Diciembre
2014.01.1330.22602	PUBLICIDAD Y	326,70		326,70		326,70	
2014.01.1330.22701	PROPAGANDA(INFORM.TRAFIC	53.607,72		53.607,72		53.607,72	
2014.01.1330.22706	SEGURIDAD						
2014.01.1330.22706	ESTUDIOS Y TRABAJOS	31.466,68		31.466,68		31.466,68	
2014.01.1330.22708	TECNICOS						
2014.01.1330.22708	SERVICIOS RECAUDACION A	28.316,66		28.316,66		28.316,66	
2014.01.1350.21300	FAVOR ENTIDAD						
2014.01.1350.21300	MAQUINARIA,INSTALACIONES	13,26		13,26		13,26	
2014.01.1350.21400	Y UTILLAJE.						
2014.01.1350.21400	MATERIAL DE TRANSPORTE.	49,15		49,15		49,15	
2014.01.1350.22103							
2014.01.1350.22103	COMBUSTIBLES Y	28,00		28,00		28,00	
2014.01.1350.22104	CARBURANTES.						
2014.01.1350.22104	VESTUARIO	8.076,08		8.076,08		8.076,08	
2014.01.1360.12103							
2014.01.1360.12103	Otros complementos.	2.074,61		2.074,61		2.074,61	
2014.01.1360.21300							
2014.01.1360.21300	MAQUINARIA,INSTALACIONES	5.364,66		5.364,66		5.364,66	
2014.01.1360.21400	Y UTILLAJE.						
2014.01.1360.21400	MATERIAL DE TRANSPORTE.	1.391,30		1.391,30		1.391,30	
2014.01.1360.22000							
2014.01.1360.22000	ORDINARIO NO	854,94		854,94		854,94	
2014.01.1360.22100	INVENTARIABLE:						
2014.01.1360.22100	ENERGIA ELECTRICA	2.876,12		2.876,12		2.876,12	
2014.01.1360.22103							
2014.01.1360.22103	COMBUSTIBLES Y	1.241,70		1.241,70		1.241,70	
2014.01.1360.22104	CARBURANTES.						
2014.01.1360.22104	Vestuario.	2.694,45		2.694,45		2.694,45	



EJERCICIOS CERRADOS
OBLIGACIONES DE PRESUPUESTOS CERRADOS

EJERCICIO 2015

Aplic. Presupuestaria	Descripción	Obligaciones pendientes de pago a 1 de Enero	Modificaciones saldo inicial y anulaciones	Total Obligaciones	Prescripciones	Pagos realizados	Obligaciones pendientes de pago a 31 de Diciembre
2014.01.1360.22700	LIMPIEZA Y ASEO	6.958,35		6.958,35		6.958,35	
2014.01.1360.62300	MAQUINARIA, INSTALACIONES Y UTILLAJE	29.541,79		29.541,79		29.541,79	
2014.01.1500.62600	EQUIPOS PARA PROCESOS DE INFORMACION	22.627,00		22.627,00		22.627,00	
2014.01.1510.21300	REPARAC. MANTEN, MAQUIN.,INSTA Y UTILLA.	4.563,78		4.563,78		4.563,78	
2014.01.1510.22100	ENERGIA ELECTRICA	11.311,67		11.311,67		11.311,67	
2014.01.1510.22706	ESTUDIOS Y TRABAJOS TECNICOS	3.097,97		3.097,97		3.097,97	
2014.01.1510.48900	OTRAS TRANSFERENCIAS	25.000,00		25.000,00		25.000,00	
2014.01.1510.60913	Otras invers nuevas en infraest y bienes dest al uso gral	20.150,19		20.150,19		20.150,19	
2014.01.1510.61900	OTRAS	53.524,52		53.524,52		53.524,52	
2014.01.1510.62300	MAQUINARIA, INSTALACIONES Y UTILLAJE	13.222,02		13.222,02		13.222,02	
2014.01.1510.62700	P.COMPLEJO INV. NUEVA FUNCION.SERVICIOS	39.986,71	-20.806,56	19.180,15		19.180,15	
2014.01.1511.62700	P.COMPLEJO INV. NUEVA FUNCION.SERVICIOS	3.646,37		3.646,37			3.646,37
2014.01.1522.20200	ARRENDAMIENTOS EDIFICIOS Y OTRAS CONSTR.	9.463,46		9.463,46		9.463,46	
2014.01.1522.21200	EDIFICIOS Y OTRAS CONSTRUCCIONES.	1.993,43		1.993,43		1.886,18	107,25
2014.01.1522.21300	MAQUINARIA;INSTALACIONES Y UTILLAJE:	19.396,09		19.396,09		19.396,09	



EJERCICIOS CERRADOS
OBLIGACIONES DE PRESUPUESTOS CERRADOS

EJERCICIO 2015

Aplic. Presupuestaria	Descripción	Obligaciones pendientes de pago a 1 de Enero	Modificaciones saldo inicial y anulaciones	Total Obligaciones	Prescripciones	Pagos realizados	Obligaciones pendientes de pago a 31 de Diciembre
2014.01.1522.22100	ENERGIA ELECTRICA.	71.915,69		71.915,69		71.603,57	312,12
2014.01.1522.22103	COMBUSTIBLES Y CARBURANTES	52.671,11		52.671,11		52.671,11	
2014.01.1522.22700	LIMPIEZA Y ASEO	55.523,90		55.523,90		55.416,65	107,25
2014.01.1522.22706	Estudios y trabajos técnicos.	7.770,31		7.770,31		7.770,31	
2014.01.1522.62300	MAQUINARIA, INSTALACIONES Y UTILLAJE	70.519,77		70.519,77		70.519,77	
2014.01.1522.63200	INV. REPOSICION EDIFICIOS Y CONSTRUCC.	52.179,88		52.179,88		52.179,88	
2014.01.1532.20300	MAQUINARIA,INSTALACIONES Y UTILLAJE.	4.573,20		4.573,20		4.573,20	
2014.01.1532.21300	MAQUINARIA,INSTALACIONES Y UTILLAJE.	22.104,35		22.104,35		21.997,10	107,25
2014.01.1532.21400	MATERIAL DE TRANSPORTE.	366,48		366,48		366,48	
2014.01.1532.22000	ORDINARIO NO INVENTARIABLE	4.129,16		4.129,16		4.129,16	
2014.01.1532.22103	COMBUSTIBLES Y CARBURANTES.	2.135,57		2.135,57		2.135,57	
2014.01.1610.22100	ENERGIA ELECTRICA.	866,80		866,80		866,80	
2014.01.1621.22706	ESTUDIOS Y TRABAJOS TECNICOS (RSU)	1.327.741,64		1.327.741,64		1.325.463,93	2.277,71
2014.01.1621.46300	A MANCOMUNIDADES	26.809,01		26.809,01		26.809,01	
2014.01.1630.22000	ORDINARIO NO INVENTARIABLE	29,52		29,52		25,42	4,10



EJERCICIOS CERRADOS
OBLIGACIONES DE PRESUPUESTOS CERRADOS

EJERCICIO 2015

Aplic. Presupuestaria	Descripción	Obligaciones pendientes de pago a 1 de Enero	Modificaciones saldo inicial y anulaciones	Total Obligaciones	Prescripciones	Pagos realizados	Obligaciones pendientes de pago a 31 de Diciembre
2014.01.1630.22100	ENERGIA ELECTRICA	14.009,88		14.009,88		14.009,88	
2014.01.1630.22103	COMBUSTIBLES Y CARBURANTES.	2.370,56		2.370,56		2.370,56	
2014.01.1630.22104	VESTUARIO.	1.057,85		1.057,85			1.057,85
2014.01.1630.22700	LIMPIEZA Y ASEO (LIMPIEZA VIARIA)	428.049,72		428.049,72		428.049,72	
2014.01.1630.22706	Estudios y trabajos técnicos.	39.133,20		39.133,20		39.133,20	
2014.01.1650.21300	MAQUINARIA,INSTALACIONES Y UTILLAJE.	95.944,49		95.944,49		95.944,49	
2014.01.1650.22100	ENERGIA ELECTRICA.	296.938,34		296.938,34		296.938,34	
2014.01.1650.22103	COMBUSTIBLES Y CARBURANTES.	8.886,58		8.886,58		8.886,58	
2014.01.1650.22104	VESTUARIO.	758,89		758,89		758,89	
2014.01.1650.22706	ESTUDIOS Y TRABAJOS TECNICOS	200,00		200,00			200,00
2014.01.1710.21300	MAQUINARIA,INSTALACIONES Y UTILLAJE.	54,50		54,50		54,50	
2014.01.1710.22103	COMBUSTIBLES Y CARBURANTES.	1.204,75		1.204,75		1.204,75	
2014.01.1710.22104	VESTUARIO.	1.894,02		1.894,02		1.350,00	544,02
2014.01.1710.22706	ESTUDIOS Y TRABAJOS TECNICOS	120.369,43		120.369,43		120.369,43	
2014.01.1710.63500	INVERSION DE REPOSICION MOBILIARIO PARQUES	30.000,00		30.000,00		30.000,00	



EJERCICIOS CERRADOS
OBLIGACIONES DE PRESUPUESTOS CERRADOS

EJERCICIO 2015

Aplic. Presupuestaria	Descripción	Obligaciones pendientes de pago a 1 de Enero	Modificaciones saldo inicial y anulaciones	Total Obligaciones	Prescripciones	Pagos realizados	Obligaciones pendientes de pago a 31 de Diciembre
2014.01.1720.22104	VESTUARIO	581,96		581,96			581,96
2014.01.1720.22706	ESTUDIOS Y TRABAJOS TECNICOS	1.111,18		1.111,18		1.111,18	
2014.01.1721.21300	MAQUINARIA, INSTALACIONES Y UTILLAJE	334,96		334,96		334,96	
2014.01.1721.22706	ESTUDIOS Y TRABAJOS TECNICOS (AGENDA LOCAL 21)	11.099,56		11.099,56		11.099,56	
2014.01.2210.16005	PREVENCION E HIGIENE EN EL TRABAJO	8.600,00		8.600,00		8.600,00	
2014.01.2210.22706	ESTUDIOS Y TRABAJOS TECNICOS	798,62		798,62		798,62	
2014.01.2310.21300	MAQUINARIA INSTALACIONES Y UTILLAJE	2.589,13		2.589,13		2.589,13	
2014.01.2310.22100	ENERGIA ELECTRICA	973,80		973,80		973,80	
2014.01.2310.22103	COMBUSTIBLES Y CARBURANTES	24.699,00		24.699,00		24.699,00	
2014.01.2310.22201	Postales.	22.200,31		22.200,31		22.200,31	
2014.01.2310.22606	REUNIONES Y CONFERENCIAS	2.050,00		2.050,00		2.050,00	
2014.01.2310.22700	Limpieza y aseo.	14.875,00		14.875,00		14.875,00	
2014.01.2310.22706	ESTUDIOS Y TRABAJOS TECNICOS(S.SOCIALES)	278.127,73	-396,15	277.731,58		266.785,06	10.946,52
2014.01.2310.48000	ATENCIONES BENEFICAS Y ASIST.	26.000,00		26.000,00		24.000,00	2.000,00
2014.01.2310.48900	OTRAS TRANSFERENCIAS	6.060,00		6.060,00		6.060,00	



EJERCICIOS CERRADOS
OBLIGACIONES DE PRESUPUESTOS CERRADOS

EJERCICIO 2015

Aplic. Presupuestaria	Descripción	Obligaciones pendientes de pago a 1 de Enero	Modificaciones saldo inicial y anulaciones	Total Obligaciones	Prescripciones	Pagos realizados	Obligaciones pendientes de pago a 31 de Diciembre
2014.01.2311.22604	Jurídicos, contenciosos.	257,15		257,15		257,15	
2014.01.2311.22706	ESTUDIOS Y TRABAJOS TECNICOS	3.353,57		3.353,57		3.353,57	
2014.01.2311.48900	OTRAS TRANSFERENCIAS	64.112,60		64.112,60		64.112,60	
2014.01.2313.22103	COMBUSTIBLE Y CARBURANTES	86,47		86,47		86,47	
2014.01.2313.22706	ESTUDIOS Y TRABAJOS TECNICOS	10.877,64		10.877,64		10.727,64	150,00
2014.01.2313.48100	PREMIOS,BECAS Y PENS.DE ESTU.E INVESTIG.	19.775,21		19.775,21		19.775,21	
2014.01.2313.48910	OTRAS TRANSFERENCIAS (PLIS)	13.044,43		13.044,43		13.044,43	
2014.01.23130.48001	ATENCIONES BENEFICAS Y ASISTENCIALES	5.000,00		5.000,00		5.000,00	
2014.01.2314.48000	ATENCIONES BENEFICAS Y ASISTENCIALES (C. ACOGIDA)	25.000,00		25.000,00		25.000,00	
2014.01.2410.22706	ESTUDIOS Y TRABAJOS TECNICOS	1.379,40		1.379,40		1.379,40	
2014.01.2412.22100	ENERGÍA ELÉCTRICA	2.996,01		2.996,01		2.996,01	
2014.01.2412.22606	Reuniones, conferencias y cursos.	1.200,00		1.200,00		1.200,00	
2014.01.2412.22706	Estudios y trabajos técnicos.	662,33		662,33		662,33	
2014.01.2412.48900	OTRAS TRANSFERENCIAS	15.000,00		15.000,00		15.000,00	
2014.01.3210.62300	MAQUINARIA, INSTALACIONES Y UTILLAJE	5.287,70		5.287,70		5.287,70	



EJERCICIOS CERRADOS
OBLIGACIONES DE PRESUPUESTOS CERRADOS

EJERCICIO 2015

Aplic. Presupuestaria	Descripción	Obligaciones pendientes de pago a 1 de Enero	Modificaciones saldo inicial y anulaciones	Total Obligaciones	Prescripciones	Pagos realizados	Obligaciones pendientes de pago a 31 de Diciembre
2014.01.3230.20300	ARRENDAMIENTO MAQUIN. INSTALAC. Y UTIL.	5.754,89		5.754,89		5.754,89	
2014.01.3230.21200	EDIFICIOS Y OTRAS CONSTRUCCIONES.	6.762,18		6.762,18		6.762,18	
2014.01.3230.21300	MAQUINARIA,INSTALACIONES Y UTILLAJE.	20.209,50		20.209,50		19.959,25	250,25
2014.01.3230.22000	ORDINARIO NO INVENTARIABLE	139,26		139,26		139,26	
2014.01.3230.22103	COMBUSTIBLES Y CARBURANTES.	13.915,11		13.915,11		13.915,11	
2014.01.3230.22700	LIMPIEZA Y ASEO	360.112,01		360.112,01		360.112,01	
2014.01.3230.22706	Estudios y trabajos técnicos (GUARDERIAS)	2.054,44		2.054,44		2.054,44	
2014.01.3230.48900	OTRAS TRANSFERENCIAS (ATENCION INFANCIA)	76.613,57		76.613,57		76.613,57	
2014.01.3260.20500	ALQUILER DE INSTRUMENTOS MUSICALES	1.160,00		1.160,00		1.160,00	
2014.01.3260.21200	EDIFICIOS Y OTRAS CONSTRUCCIONES	1.504,55		1.504,55		1.504,55	
2014.01.3260.22000	ORDINARIO NO INVENTARIABLE	143,80		143,80		143,80	
2014.01.3260.22103	Combustibles y carburantes.	276,51		276,51		276,51	
2014.01.3260.22706	Estudios y trabajos técnicos.	6.000,00		6.000,00		6.000,00	
2014.01.3260.62500	MOBILIARIO (INSTRUMENTOS MUSICALES)	29.984,76		29.984,76		29.984,76	
2014.01.3261.48900	OTRAS TRANSFERENCIAS (UNED)	54.228,49		54.228,49		54.228,49	



EJERCICIOS CERRADOS
OBLIGACIONES DE PRESUPUESTOS CERRADOS

EJERCICIO 2015

Aplic. Presupuestaria	Descripción	Obligaciones pendientes de pago a 1 de Enero	Modificaciones saldo inicial y anulaciones	Total Obligaciones	Prescripciones	Pagos realizados	Obligaciones pendientes de pago a 31 de Diciembre
2014.01.3262.21300	MAQUINARIA, INSTALACIONES Y UTILLAJE	2.657,19		2.657,19		2.657,19	
2014.01.3270.22606	REUNIONES Y CONFERENCIAS.	9.038,83		9.038,83		9.038,83	
2014.01.3270.22609	Actividades culturales y deportivas	5.664,52		5.664,52		4.644,52	1.020,00
2014.01.3270.22706	ESTUDIOS Y TRABAJOS TECNICOS	580,80		580,80		580,80	
2014.01.3300.20500	ALQUILERES INSTRUMENTOS	3.914,34		3.914,34		3.914,34	
2014.01.3300.21300	REPARAC. MANTEN, MAQUIN.,INSTA Y UTILLA.	776,05		776,05		776,05	
2014.01.3300.22000	ORDINARIO NO INVENTARIABLE	637,47		637,47		637,47	
2014.01.3300.22601	ATENCIONES PROTOCOLARIAS Y	3.713,65		3.713,65		3.713,65	
2014.01.3300.22606	REUNIONES Y CONFERENCIAS	308,00		308,00		308,00	
2014.01.3300.22609	Actividades culturales y deportivas	23.606,26		23.606,26		23.606,26	
2014.01.3300.22706	ESTUDIOS Y TRABAJOS TECNICOS	23.787,84		23.787,84		22.361,84	1.426,00
2014.01.3300.48100	PREMIOS,BECAS Y PENS.DE ESTU.E INVESTIG.	121,00		121,00		121,00	
2014.01.3300.48900	OTRAS TRANSFERENCIAS (ACTIVID.ES CULTURALES)	8.500,00		8.500,00		8.500,00	
2014.01.3322.22000	ORDINARIO NO INVENTARIABLE.	407,09		407,09		407,09	
2014.01.3341.22706	ESTUDIOS Y TRABAJOS TECNICOS	53.351,45		53.351,45		53.351,45	



EJERCICIOS CERRADOS
OBLIGACIONES DE PRESUPUESTOS CERRADOS

EJERCICIO 2015

Aplic. Presupuestaria	Descripción	Obligaciones pendientes de pago a 1 de Enero	Modificaciones saldo inicial y anulaciones	Total Obligaciones	Prescripciones	Pagos realizados	Obligaciones pendientes de pago a 31 de Diciembre
2014.01.3360.76700	A CONSORCIOS	300.000,00		300.000,00		300.000,00	
2014.01.3380.21300	MAQUINARIA, INSTALACIONES Y UTILLAJE	422,06		422,06		422,06	
2014.01.3380.22602	PUBLICIDAD Y PROPAGANDA.	9.951,67		9.951,67		9.951,67	
2014.01.3380.22609	FESTEJOS POPULARES.	64.091,61		64.091,61		64.091,61	
2014.01.3380.48900	OTRAS TRANSFERENCIAS (JUNTA DE COFRADIAS)	30.000,00		30.000,00		30.000,00	
2014.01.4320.20200	EDIFICIOS Y OTRAS CONSTRUCCIONES.	9.196,00		9.196,00		9.196,00	
2014.01.4320.22000	ORDINARIO NO INVENTARIABLE.	189,18		189,18		189,18	
2014.01.4320.22100	Energía eléctrica.	6.191,98		6.191,98		6.191,98	
2014.01.4320.22601	ATENCIONES PROTOCOLARIAS Y	238,63		238,63		238,63	
2014.01.4320.22602	PUBLICIDAD Y PROPAGANDA.	2.585,50		2.585,50		2.585,50	
2014.01.4320.22706	ESTUDIOS Y TRABAJOS TECNICOS (GRUPO DE	9.136,44		9.136,44		9.136,44	
2014.01.4320.48100	PREMIOS,BECAS Y PENS.DE ESTU.E INVESTIG.	10.000,00		10.000,00		10.000,00	
2014.01.4320.48902	OTRAS TRANSFERENCIAS (MUSEO SEM. SANTA)	40.000,00		40.000,00		40.000,00	
2014.01.4411.20900	CANONES	36.666,70		36.666,70		36.666,70	
2014.01.4411.47900	A EMPRESAS PRIVADAS	111.033,39		111.033,39		111.033,39	



EJERCICIOS CERRADOS
OBLIGACIONES DE PRESUPUESTOS CERRADOS

EJERCICIO 2015

Aplic. Presupuestaria	Descripción	Obligaciones pendientes de pago a 1 de Enero	Modificaciones saldo inicial y anulaciones	Total Obligaciones	Prescripciones	Pagos realizados	Obligaciones pendientes de pago a 31 de Diciembre
2014.01.4411.48900	OTRAS TRANSFERENCIAS	6.016,63		6.016,63		6.016,63	
2014.01.4500.61900	INVERSION DE REPOSICION EN INFRAESTRUCTURAS	99.385,82		99.385,82		99.385,82	
2014.01.4910.22602	Publicidad y propaganda.	2.141,58		2.141,58		2.141,58	
2014.01.4930.21300	MAQUINARIA, INSTALACIONES Y UTILLAJE.	2.752,34		2.752,34		2.752,34	
2014.01.4930.22100	ENERGIA ELECTRICA	2.959,01		2.959,01		2.959,01	
2014.01.4930.22104	VESTUARIO	869,97		869,97			869,97
2014.01.4930.22110	PRODUCTOS DE LIMPIEZA Y ASEO.	400,58		400,58		400,58	
2014.01.9120.11001	Retribuciones complementarias.	4.644,00		4.644,00		1.377,00	3.267,00
2014.01.9120.22000	ORDINARIO NO INVENTARIABLE.	75,02		75,02		75,02	
2014.01.9120.22601	ATENCIONES PROTOCOLARIAS Y	2.304,24		2.304,24		2.304,24	
2014.01.9120.22602	PUBLICIDAD Y PROPAGANDA.	9.069,63		9.069,63		9.069,63	
2014.01.9120.48000	ATENCIONES BENEFICAS Y ASISTENCIALES	2.344,34		2.344,34		2.344,34	
2014.01.9120.48900	OTRAS TRANSFERENCIAS (GRUPOS POLITICOS)	19.200,00		19.200,00		19.200,00	
2014.01.9200.16200	FORMACION Y PERFECCIONAMIENTO DEL	4.475,34		4.475,34		4.475,34	
2014.01.9200.20300	MAQUINARIA, INSTALACIONES Y UTILLAJE	6.720,72		6.720,72		6.720,72	



EJERCICIOS CERRADOS
OBLIGACIONES DE PRESUPUESTOS CERRADOS

EJERCICIO 2015

Aplic. Presupuestaria	Descripción	Obligaciones pendientes de pago a 1 de Enero	Modificaciones saldo inicial y anulaciones	Total Obligaciones	Prescripciones	Pagos realizados	Obligaciones pendientes de pago a 31 de Diciembre
2014.01.9200.21300	MAQUINARIA,INSTALACIONES Y UTILLAJE.	29.542,80		29.542,80		29.394,35	148,45
2014.01.9200.21400	MATERIAL DE TRANSPORTE	337,10		337,10		337,10	
2014.01.9200.22000	ORDINARIO NO INVENTARIABLE.	5.015,45		5.015,45		5.015,45	
2014.01.9200.22001	PRENSA, REVISTAS, LIBROS Y OTRAS PUBLIC.	387,00		387,00		387,00	
2014.01.9200.22002	MATERIAL INFORMATICO NO INVENTARIABLE.	160,13		160,13		160,13	
2014.01.9200.22100	ENERGIA ELECTRICA.	2.795,38		2.795,38		2.795,38	
2014.01.9200.22104	VESTUARIO	273,92		273,92			273,92
2014.01.9200.22200	Servicios de Telecomunicaciones.	63.024,59		63.024,59		63.024,59	
2014.01.9200.22201	POSTALES(FRANQUEO).	6.050,36		6.050,36		6.050,36	
2014.01.9200.22602	PUBLICIDAD Y PROPAGANDA.	3.640,01		3.640,01		3.640,01	
2014.01.9200.22604	JURIDICOS.	49.108,95		49.108,95		49.108,95	
2014.01.9200.22700	LIMPIEZA Y ASEO	15.138,40		15.138,40		15.138,40	
2014.01.9200.22706	ESTUDIOS Y TRABAJOS TECNICOS	464,36		464,36		464,36	
2014.01.9200.46600	A OTRAS ENTIDADES QUE AGRUPEN MUNICIPIC. (F.E.M.P)	200,00		200,00			200,00
2014.01.9200.62500	MOBILIARIO	890,21		890,21		890,21	



EJERCICIOS CERRADOS
OBLIGACIONES DE PRESUPUESTOS CERRADOS

EJERCICIO 2015

Aplic. Presupuestaria	Descripción	Obligaciones pendientes de pago a 1 de Enero	Modificaciones saldo inicial y anulaciones	Total Obligaciones	Prescripciones	Pagos realizados	Obligaciones pendientes de pago a 31 de Diciembre
2014.01.9201.12103	Otros complementos.	2.083,33		2.083,33		2.083,33	
2014.01.9201.22000	ORDINARIO NO INVENTARIABLE.	117,94		117,94		117,94	
2014.01.9201.22001	PRENSA,REVISTAS, LIBROS Y OTRAS PUBLIC.	8.797,45		8.797,45		8.797,45	
2014.01.9201.22200	Servicios de Telecomunicaciones.	619,52		619,52		619,52	
2014.01.9201.23120	Del personal no directivo.	1.375,00		1.375,00		1.375,00	
2014.01.9202.21400	MATERIAL DE TRANSPORTE.	738,01		738,01		738,01	
2014.01.9202.22103	COMBUSTIBLES Y CARBURANTES.	1.747,73		1.747,73		1.747,73	
2014.01.9203.22103	COMBUSTIBLES Y CARBURANTES.	99,88		99,88		99,88	
2014.01.9204.20600	EQUIPOS PARA PROCESOS DE INFORMACION (MANTEN.	16.225,75		16.225,75		16.225,75	
2014.01.9204.21300	MAQUINARIA,INSTALACIONES Y UTILLAJE.	961,35		961,35		961,35	
2014.01.9204.22002	MATERIAL INFORMATICO NO INVENTARIABLE(LICENCIAS).	1.482,25		1.482,25		1.482,25	
2014.01.9204.22200	Servicios de Telecomunicaciones.	7.589,11		7.589,11		7.589,11	
2014.01.9204.62600	EQUIPOS PARA PROCESOS DE INFORMACION	508,20		508,20		508,20	
2014.01.9240.22609	FESTEJOS POPULARES	1.142,36		1.142,36		1.142,36	
2014.01.9250.22000	ORDINARIO NO INVENTARIABLE	311,13		311,13		311,13	



EJERCICIOS CERRADOS
OBLIGACIONES DE PRESUPUESTOS CERRADOS

EJERCICIO 2015

Aplic. Presupuestaria	Descripción	Obligaciones pendientes de pago a 1 de Enero	Modificaciones saldo inicial y anulaciones	Total Obligaciones	Prescripciones	Pagos realizados	Obligaciones pendientes de pago a 31 de Diciembre
2014.01.9310.22001	PRENSA,REVISTAS,LIBROS Y OTRAS PUBLICAC.	182,67		182,67		182,67	
2014.01.9310.23120	Del personal no directivo.	20.160,00		20.160,00		20.160,00	
2014.01.9320.20200	ARRENDAMIENTOS EDIFICIOS Y OTRAS CONSTR.	26.136,00		26.136,00		26.136,00	
2014.01.9320.22700	Limpieza y aseo.	10.000,00		10.000,00		10.000,00	
2014.01.9320.22706	Estudios y trabajos técnicos.	20.631,52		20.631,52		20.631,52	
2014.01.9320.22708	Servicios de recaudación a favor de la entidad.	21.780,00		21.780,00		21.780,00	
2014.01.9330.62200	EDIFICIOS Y OTRAS CONSTRUCCIONES	1.319,77		1.319,77		1.319,77	
2014.01.9340.22000	ORDINARIO NO INVENTARIABLE.	218,26		218,26		218,26	
2014.01.9430.41001	A ORG.AUT. DE LA ENTIDAD- JUAN DE VALDES.	5.300,00		5.300,00			5.300,00
2014.01.9430.41002	A ORG. AUT. DE LA ENTIDAD - DEPORTES.	428.940,73		428.940,73		428.940,73	
2014.01.9430.41004	GERENCIA MUNICIPAL DE URBANISMO	89.000,00		89.000,00		89.000,00	
2014.01.9430.61900	OTRAS (PLANES PROVINCIALES)	5.346,63		5.346,63		5.346,63	
2014.01.9430.71002	A ORGANISMOS AUTONOMOS DE LA E.LOCAL	40.000,00		40.000,00		40.000,00	
2014.01.9430.71004	A LA GERENCIA MUNICIPAL DE URBANISMO (INVERSIONES)	698,34		698,34			698,34
		7.321.422,25	-21.325,21	7.300.097,04		6.324.856,65	975.240,39



PRESUPUESTO DE INGRESOS
DERECHOS A COBRAR DE PRESUPUESTOS CERRADOS

Fecha Obtención 10/10/2016

Pág. 1

DERECHOS PENDIENTES DE COBRO TOTALES

EJERCICIO 2015

APLICACIÓN PRESUPUESTARIA	DESCRIPCIÓN	DERECHOS PENDIENTES DE COBRO A 1 DE ENERO	MODIFICACIONES SALDO INICIAL	DERECHOS ANULADOS	DERECHOS CANCELADOS	RECAUDACIÓN	DERECHOS PENDIENTE DE COBRO A 31 DE DICIEMBRE
1987.01.11500	IMPUESTO VEHICULOS TRACCION MECANICA	46,09					46,09
1988.01.11500	IMPUESTO VEHICULOS TRACCION MECANICA	50,70					50,70
1988.01.30200	RECOGIDA Y TRATAMIENTO DE RESIDUOS SOLIDOS	74,71					74,71
1989.01.11300	DE NATURALEZA URBANA	41,64					41,64
1989.01.11500	IMPUESTO VEHICULOS TRACCION MECANICA	52,22					52,22
1989.01.30200	RECOGIDA Y TRATAMIENTO DE RESIDUOS SOLIDOS	87,16				54,25	32,91
1989.01.55400	APROVECHAMIENTOS AGRICOLAS Y FORESTALES	34.112,68					34.112,68
1990.01.11300	DE NATURALEZA URBANA	17,97					17,97
1990.01.11500	IMPUESTO VEHICULOS TRACCION MECANICA	136,61					136,61
1990.01.30300	TRATAMIENTO DE RESIDUOS SOLIDOS	171,60					171,60
1990.01.31000	ABASTECIMIENTO DE AGUAS	608,35				608,35	
1990.01.55400	APROVECHAMIENTOS AGRICOLAS Y FORESTALES	21.093,05					21.093,05
1991.01.11300	DE NATURALEZA URBANA	6.550,72					6.550,72
1991.01.11500	IMPUESTO VEHICULOS TRACCION MECANICA	258,43					258,43
1992.01.11300	DE NATURALEZA URBANA	4.244,73					4.244,73
1992.01.11500	IMPUESTO VEHICULOS TRACCION MECANICA	149,35					149,35
1992.01.30100	ALCANTARILLADO	79,85				33,98	45,87



PRESUPUESTO DE INGRESOS
DERECHOS A COBRAR DE PRESUPUESTOS CERRADOS

Fecha Obtención 10/10/2016

Pág. 2

DERECHOS PENDIENTES DE COBRO TOTALES

EJERCICIO 2015

APLICACIÓN PRESUPUESTARIA	DESCRIPCIÓN	DERECHOS PENDIENTES DE COBRO A 1 DE ENERO	MODIFICACIONES SALDO INICIAL	DERECHOS ANULADOS	DERECHOS CANCELADOS	RECAUDACIÓN	DERECHOS PENDIENTE DE COBRO A 31 DE DICIEMBRE
1992.01.30500	EXTINCION DE INCENDIOS	86,25					86,25
1992.01.31000	SUMINISTRO DE AGUA	5.925,82				5.925,82	
1992.01.33100	ENTRADA VEHICULOS Y RESERVA APARCAMIENTO	39,07					39,07
1993.01.11300	DE NATURALEZA URBANA	3.325,49			20,56		3.304,93
1993.01.11500	IMPUESTO VEHICULOS TRACCION MECANICA	270,13					270,13
1993.01.29000	IMPUESTOS SOBRE CONST.,INSTAL.Y OBRAS	111,32				48,00	63,32
1993.01.30200	RECOGIDA Y TRATAMIENTO DE RESIDUOS SOLIDOS	69,11					69,11
1994.01.11300	DE NATURALEZA URBANA	13.807,07			4.842,38		8.964,69
1994.01.11500	IMPUESTO VEHICULOS TRACCION MECANICA	348,97					348,97
1994.01.13000	IMPUESTO DE ACTIVIDADES ECONOMICAS	606,78					606,78
1994.01.29000	IMPUESTOS SOBRE CONST.,INSTAL.Y OBRAS	54,09					54,09
1994.01.30100	ALCANTARILLADO	507,34			6,02		501,32
1994.01.30200	RECOGIDA Y TRATAMIENTO DE RESIDUOS SOLIDOS	192,47			35,93		156,54
1995.01.11300	DE NATURALEZA URBANA	17.084,84			5.000,08		12.084,76
1995.01.11500	IMPUESTO VEHICULOS TRACCION MECANICA	413,52					413,52
1995.01.11600	IMP.INC.VAL.TERREN.DE NATURALEZA URBANA	41,71					41,71
1995.01.13000	IMPUESTO DE ACTIVIDADES ECONOMICAS	311,61					311,61



PRESUPUESTO DE INGRESOS
DERECHOS A COBRAR DE PRESUPUESTOS CERRADOS

Fecha Obtención 10/10/2016

Pág. 3

DERECHOS PENDIENTES DE COBRO TOTALES

EJERCICIO 2015

APLICACIÓN PRESUPUESTARIA	DESCRIPCIÓN	DERECHOS PENDIENTES DE COBRO A 1 DE ENERO	MODIFICACIONES SALDO INICIAL	DERECHOS ANULADOS	DERECHOS CANCELADOS	RECAUDACIÓN	DERECHOS PENDIENTE DE COBRO A 31 DE DICIEMBRE
1995.01.30100	ALCANTARILLADO	401,09			15,46		385,63
1995.01.30200	RECOGIDA Y TRATAMIENTO DE RESIDUOS SOLIDOS	379,85					379,85
1995.01.31000	SUMINISTRO DE AGUA	7.821,64				774,61	7.047,03
1996.01.11300	DE NATURALEZA URBANA	21.902,36			7.549,75		14.352,61
1996.01.11500	IMPUESTO VEHICULOS TRACCION MECANICA	717,11					717,11
1996.01.13000	IMPUESTO DE ACTIVIDADES ECONOMICAS	396,67					396,67
1996.01.30200	RECOGIDA Y TRATAMIENTO DE RESIDUOS SOLIDOS	252,30					252,30
1996.01.31000	SUMINISTRO DE AGUA	13.959,24					13.959,24
1997.01.11300	DE NATURALEZA URBANA	20.651,70			108,17		20.543,53
1997.01.11500	IMPUESTO VEHICULOS TRACCION MECANICA	921,20				34,56	886,64
1997.01.13000	IMPUESTO DE ACTIVIDADES ECONOMICAS	317,24				2,79	314,45
1997.01.30200	RECOGIDA Y TRATAMIENTO DE RESIDUOS SOLIDOS	323,00					323,00
1997.01.31000	SUMINISTRO DE AGUA	20.903,89					20.903,89
1998.01.11300	DE NATURALEZA URBANA	7.797,92			314,64		7.483,28
1998.01.11500	IMPUESTO VEHICULOS TRACCION MECANICA	993,95				37,49	956,46
1998.01.13000	IMPUESTO DE ACTIVIDADES ECONOMICAS	1.087,10					1.087,10
1998.01.30200	RECOGIDA Y TRATAMIENTO DE RESIDUOS SOLIDOS	324,00					324,00
1998.01.30500	EXTINCION DE INCENDIOS	107,28					107,28



PRESUPUESTO DE INGRESOS
DERECHOS A COBRAR DE PRESUPUESTOS CERRADOS

Fecha Obtención 10/10/2016

Pág. 4

DERECHOS PENDIENTES DE COBRO TOTALES

EJERCICIO 2015

APLICACIÓN PRESUPUESTARIA	DESCRIPCIÓN	DERECHOS PENDIENTES DE COBRO A 1 DE ENERO	MODIFICACIONES SALDO INICIAL	DERECHOS ANULADOS	DERECHOS CANCELADOS	RECAUDACIÓN	DERECHOS PENDIENTE DE COBRO A 31 DE DICIEMBRE
1998.01.31000	SUMINISTRO DE AGUA	14.228,97				482,32	13.746,65
1999.01.11300	DE NATURALEZA URBANA	8.925,76			27,90		8.897,86
1999.01.11500	IMPUESTO VEHICULOS TRACCION MECANICA	1.748,77				36,54	1.712,23
1999.01.13000	IMPUESTO DE ACTIVIDADES ECONOMICAS	427,27					427,27
1999.01.30000	SUMINISTRO DE AGUA	11.672,96			539,80		11.133,16
1999.01.30100	ALCANTARILLADO	10.097,18			189,18		9.908,00
1999.01.30200	RECOGIDA Y TRATAMIENTO DE RESIDUOS SOLIDOS	340,55			22,55	91,40	226,60
1999.01.30400	TASA DEPURACION.	14.687,86			172,27	531,31	13.984,28
1999.01.31000	SUMINISTRO DE AGUA	4.045,90					4.045,90
1999.01.55400	APROVECHAMIENTOS AGRICOLAS Y FORESTALES	51.098,21					51.098,21
2000.01.11300	DE NATURALEZA URBANA	16.959,59			32,08		16.927,51
2000.01.11500	IMPUESTO VEHICULOS TRACCION MECANICA	1.855,85				161,01	1.694,84
2000.01.11600	IMP.INC.VAL.TERRENOS DE NATURALEZA URBANA	650,33					650,33
2000.01.13000	IMPUESTO DE ACTIVIDADES ECONOMICAS	2.613,60				115,23	2.498,37
2000.01.30000	SUMINISTRO DE AGUA	10.999,44			164,60		10.834,84
2000.01.30100	ALCANTARILLADO	3.016,22			22,10	34,65	2.959,47
2000.01.30200	RECOGIDA Y TRATAMIENTO DE RESIDUOS SOLIDOS	752,24			46,18		706,06
2000.01.30400	TASA DEPURACION.	5.215,14			85,95	16,04	5.113,15



PRESUPUESTO DE INGRESOS
DERECHOS A COBRAR DE PRESUPUESTOS CERRADOS

Fecha Obtención 10/10/2016

Pág. 5

DERECHOS PENDIENTES DE COBRO TOTALES

EJERCICIO 2015

APLICACIÓN PRESUPUESTARIA	DESCRIPCIÓN	DERECHOS PENDIENTES DE COBRO A 1 DE ENERO	MODIFICACIONES SALDO INICIAL	DERECHOS ANULADOS	DERECHOS CANCELADOS	RECAUDACIÓN	DERECHOS PENDIENTE DE COBRO A 31 DE DICIEMBRE
2000.01.33500	MESAS Y SILLAS	127,85				52,19	75,66
2001.01.11200	DE NATURALEZA RUSTICA	169,82					169,82
2001.01.11300	DE NATURALEZA URBANA	16.660,97					16.660,97
2001.01.11500	IMPUESTO VEHICULOS TRACCION MECANICA	2.128,68				204,47	1.924,21
2001.01.11600	IMP.INC.VAL.TERRENOS DE NATURALEZA URBANA	1.268,32				138,80	1.129,52
2001.01.13000	IMPUESTO DE ACTIVIDADES ECONOMICAS	2.248,61				421,65	1.826,96
2001.01.29000	IMPUESTO DE CONSTRUCCIONES, INSTALACIONES Y OBRAS	11.863,63					11.863,63
2001.01.30000	SUMINISTRO DE AGUA	20.017,80			158,80	1.093,47	18.765,53
2001.01.30200	RECOGIDA Y TRATAMIENTO DE RESIDUOS SOLIDOS	913,89				43,40	870,49
2001.01.30500	EXTINCION DE INCENDIOS	16.818,75					16.818,75
2001.01.33100	ENTRADA VEHICULOS Y RESERVA APARCAMIENTO	63,75					63,75
2001.01.33500	MESAS Y SILLAS	136,56					136,56
2001.01.33700	OCUPACION SUBSUELO, SUELO Y VUELO	1.734,89					1.734,89
2002.01.11200	DE NATURALEZA RUSTICA	173,21					173,21
2002.01.11300	DE NATURALEZA URBANA	9.480,35					9.480,35
2002.01.11500	IMPUESTO VEHICULOS TRACCION MECANICA	3.554,58				349,68	3.204,90
2002.01.13000	IMPUESTO DE ACTIVIDADES ECONOMICAS	3.346,55				111,32	3.235,23



PRESUPUESTO DE INGRESOS
DERECHOS A COBRAR DE PRESUPUESTOS CERRADOS

Fecha Obtención 10/10/2016

Pág. 6

DERECHOS PENDIENTES DE COBRO TOTALES

EJERCICIO 2015

APLICACIÓN PRESUPUESTARIA	DESCRIPCIÓN	DERECHOS PENDIENTES DE COBRO A 1 DE ENERO	MODIFICACIONES SALDO INICIAL	DERECHOS ANULADOS	DERECHOS CANCELADOS	RECAUDACIÓN	DERECHOS PENDIENTE DE COBRO A 31 DE DICIEMBRE
2002.01.30200	RECOGIDA Y TRATAMIENTO DE RESIDUOS SOLIDOS	787,52			36,71	49,38	701,43
2002.01.30400	TASA DEPURACION.	12.643,77			110,63	75,70	12.457,44
2002.01.33100	ENTRADA VEHICULOS Y RESERVA APARCAMIENTO	66,05					66,05
2002.01.33500	MESAS Y SILLAS	565,91					565,91
2002.01.45520	DE LA ADMON.GRAL.C.AUTON.(PL AN CHOQUE DESEMPLEO)	10.201,99					10.201,99
2002.01.55401	APROVECHAMIENTOS AGRICOLAS Y FOREST 15 POR CIENTO SF	11.649,73				11.649,73	
2002.01.83001	ANTICIPOS PAGAS PERSONAL (LABORALES)	651,39					651,39
2003.01.11200	DE NATURALEZA RUSTICA	176,67					176,67
2003.01.11300	DE NATURALEZA URBANA	3.811,62					3.811,62
2003.01.11500	IMPUESTO VEHICULOS TRACCION MECANICA	4.643,94				109,82	4.534,12
2003.01.11600	IMP.INC.VAL.TERRENOS DE NATURALEZA URBANA	568,95					568,95
2003.01.13000	IMPUESTO DE ACTIVIDADES ECONOMICAS	4.718,39					4.718,39
2003.01.30000	SUMINISTRO DE AGUA	30.554,78			451,72	116,44	29.986,62
2003.01.30200	RECOGIDA Y TRATAMIENTO DE RESIDUOS SOLIDOS	1.162,62			37,81	25,43	1.099,38
2003.01.30500	EXTINCION DE INCENDIOS	152,42					152,42
2003.01.33100	ENTRADA VEHICULOS Y RESERVA APARCAMIENTO	68,16					68,16



PRESUPUESTO DE INGRESOS
DERECHOS A COBRAR DE PRESUPUESTOS CERRADOS

Fecha Obtención 10/10/2016

Pág. 7

DERECHOS PENDIENTES DE COBRO TOTALES

EJERCICIO 2015

APLICACIÓN PRESUPUESTARIA	DESCRIPCIÓN	DERECHOS PENDIENTES DE COBRO A 1 DE ENERO	MODIFICACIONES SALDO INICIAL	DERECHOS ANULADOS	DERECHOS CANCELADOS	RECAUDACIÓN	DERECHOS PENDIENTE DE COBRO A 31 DE DICIEMBRE
2003.01.33500	MESAS Y SILLAS	437,99					437,99
2003.01.39190	MULTAS	912,74				95,75	816,99
2003.01.39906	OTROS.DERIVACION DE RESPONSABILIDAD	5.477,77					5.477,77
2003.01.55401	APROVECHAMIENTOS AGRICOLAS Y FOREST 15 POR CIENTO SF	24.646,33				24.646,33	
2003.01.83001	ANTICIPOS PAGAS PERSONAL (LABORALES)	6,07					6,07
2004.01.11200	DE NATURALEZA RUSTICA	180,20					180,20
2004.01.11300	DE NATURALEZA URBANA	10.956,69					10.956,69
2004.01.11500	IMPUESTO VEHICULOS TRACCION MECANICA	7.267,43				167,57	7.099,86
2004.01.11600	IMP.INC.VAL.TERRENOS DE NATURALEZA URBANA	1.248,42					1.248,42
2004.01.13000	IMPUESTO DE ACTIVIDADES ECONOMICAS	2.331,31					2.331,31
2004.01.30000	SUMINISTRO DE AGUA	127,28			34,80	38,12	54,36
2004.01.30100	ALCANTARILLADO	11.436,69			109,64	58,82	11.268,23
2004.01.30200	RECOGIDA Y TRATAMIENTO DE RESIDUOS SOLIDOS	1.813,65			38,94	52,38	1.722,33
2004.01.30400	TASA DEPURACION.	4.850,12			31,24	45,47	4.773,41
2004.01.30500	EXTINCION DE INCENDIOS	137,20					137,20
2004.01.33100	ENTRADA VEHICULOS Y RESERVA APARCAMIENTO	349,57					349,57
2004.01.33500	MESAS Y SILLAS	451,15					451,15
2004.01.39190	MULTAS	1.723,30					1.723,30



PRESUPUESTO DE INGRESOS
DERECHOS A COBRAR DE PRESUPUESTOS CERRADOS

Fecha Obtención 10/10/2016

Pág. 8

DERECHOS PENDIENTES DE COBRO TOTALES

EJERCICIO 2015

APLICACIÓN PRESUPUESTARIA	DESCRIPCIÓN	DERECHOS PENDIENTES DE COBRO A 1 DE ENERO	MODIFICACIONES SALDO INICIAL	DERECHOS ANULADOS	DERECHOS CANCELADOS	RECAUDACIÓN	DERECHOS PENDIENTE DE COBRO A 31 DE DICIEMBRE
2004.01.39906	OTROS. DERIVACION DE RESPONSABILIDAD	29.258,59				4.593,02	24.665,57
2004.01.55000	CONCESIONES ADMINISTRATIVAS	601,01					601,01
2004.01.55401	APROVECHAMIENTOS AGRICOLAS Y FOREST 15 POR CIENTO SF	773.542,22				312.939,94	460.602,28
2005.01.11200	DE NATURALEZA RUSTICA	190,29					190,29
2005.01.11300	DE NATURALEZA URBANA	11.711,15			37,71	84,97	11.588,47
2005.01.11500	IMPUESTO VEHICULOS TRACCION MECANICA	8.196,44				590,41	7.606,03
2005.01.11600	IMP.INC.VAL.TERREN.DE NATURALEZA URBANA	3.312,22				104,83	3.207,39
2005.01.13000	IMPUESTO DE ACTIVIDADES ECONOMICAS	1.033,55					1.033,55
2005.01.30100	ALCANTARILLADO	1.226,10			37,00	39,59	1.149,51
2005.01.30200	RECOGIDA Y TRATAMIENTO DE RESIDUOS SOLIDOS	2.112,00			63,15	15,42	2.033,43
2005.01.30300	TRATAMIENTO DE RESIDUOS SOLIDOS	1.042,58				40,22	1.002,36
2005.01.30400	TASA DEPURACION.	26.641,52			199,47	30,14	26.411,91
2005.01.33100	ENTRADA VEHICULOS Y RESERVA APARCAMIENTO	287,75					287,75
2005.01.33500	MESAS Y SILLAS	1.032,25					1.032,25
2005.01.33700	OCUPACION SUBSUELO, SUELO Y VUELO	8,55					8,55
2005.01.39190	MULTAS	1.825,91					1.825,91
2005.01.39906	OTROS. DERIVACION DE RESPONSABILIDAD	4.634,49					4.634,49



PRESUPUESTO DE INGRESOS
DERECHOS A COBRAR DE PRESUPUESTOS CERRADOS

Fecha Obtención 10/10/2016

Pág. 9

DERECHOS PENDIENTES DE COBRO TOTALES

EJERCICIO 2015

APLICACIÓN PRESUPUESTARIA	DESCRIPCIÓN	DERECHOS PENDIENTES DE COBRO A 1 DE ENERO	MODIFICACIONES SALDO INICIAL	DERECHOS ANULADOS	DERECHOS CANCELADOS	RECAUDACIÓN	DERECHOS PENDIENTE DE COBRO A 31 DE DICIEMBRE
2005.01.55400	APROVECHAMIENTOS AGRICOLAS Y FORESTALES	725.101,85					725.101,85
2006.01.11200	DE NATURALEZA RUSTICA	194,10			25,07		169,03
2006.01.11300	DE NATURALEZA URBANA	10.114,66			35,73	226,90	9.852,03
2006.01.11500	IMPUESTO VEHICULOS TRACCION MECANICA	12.213,56			103,04	359,12	11.751,40
2006.01.11600	IMP.INC.VAL.TERRENOS DE NATURALEZA URBANA	2.102,38					2.102,38
2006.01.13000	IMPUESTO DE ACTIVIDADES ECONOMICAS	1.876,64					1.876,64
2006.01.30000	SUMINISTRO DE AGUA	5.518,88			312,77	111,25	5.094,86
2006.01.30100	ALCANTARILLADO	8.850,03			248,82	109,53	8.491,68
2006.01.30200	RECOGIDA Y TRATAMIENTO DE RESIDUOS SOLIDOS	2.743,22			414,80	5,73	2.322,69
2006.01.30300	TRATAMIENTO DE RESIDUOS SOLIDOS	2.005,99					2.005,99
2006.01.30400	TASA DEPURACION.	11.306,92			314,20	107,65	10.885,07
2006.01.30500	EXTINCION DE INCENDIOS	74,85				30,03	44,82
2006.01.32300	SERVICIOS URBANISTICOS	35,12				35,12	
2006.01.33500	MESAS Y SILLAS	693,26					693,26
2006.01.33700	OCUPACION SUBSUELO, SUELO Y VUELO	263,02					263,02
2006.01.39190	MULTAS	2.548,65				1.008,24	1.540,41
2006.01.39906	OTROS. DERIVACION DE RESPONSABILIDAD	1.700,79					1.700,79
2006.01.55400	APROVECHAMIENTOS AGRICOLAS Y FORESTALES	505.179,65					505.179,65



PRESUPUESTO DE INGRESOS
DERECHOS A COBRAR DE PRESUPUESTOS CERRADOS

Fecha Obtención 10/10/2016

Pág. 10

DERECHOS PENDIENTES DE COBRO TOTALES

EJERCICIO 2015

APLICACIÓN PRESUPUESTARIA	DESCRIPCIÓN	DERECHOS PENDIENTES DE COBRO A 1 DE ENERO	MODIFICACIONES SALDO INICIAL	DERECHOS ANULADOS	DERECHOS CANCELADOS	RECAUDACIÓN	DERECHOS PENDIENTE DE COBRO A 31 DE DICIEMBRE
2006.01.55402	COMPENSACION COMISION PROV. MONTES 15 %	89.149,35					89.149,35
2006.01.68004	REINTEGROS PRESUPUESTOS CERRADOS	174,98					174,98
2007.01.11200	DE NATURALEZA RUSTICA	41,83			25,57		16,26
2007.01.11300	DE NATURALEZA URBANA	12.169,70			254,65	830,78	11.084,27
2007.01.11500	IMPUESTO VEHICULOS TRACCION MECANICA	18.136,63			333,42	1.916,65	15.886,56
2007.01.11600	IMP.INC.VAL.TERRENOS DE NATURALEZA URBANA	14.693,63				4.456,35	10.237,28
2007.01.13000	IMPUESTO DE ACTIVIDADES ECONOMICAS	2.940,68				1.694,74	1.245,94
2007.01.30000	SUMINISTRO DE AGUA	4.389,99			506,86	312,48	3.570,65
2007.01.30100	ALCANTARILLADO	3.869,66			1.557,44	407,00	1.905,22
2007.01.30200	RECOGIDA Y TRATAMIENTO DE RESIDUOS SOLIDOS	6.084,29			256,48	285,82	5.541,99
2007.01.30300	TRATAMIENTO DE RESIDUOS SOLIDOS	3.025,01				46,39	2.978,62
2007.01.30400	TASA DEPURACION.	11.039,42			2.983,89	515,41	7.540,12
2007.01.30500	EXTINCION DE INCENDIOS	1.869,00			86,84	160,67	1.621,49
2007.01.33100	ENTRADA VEHICULOS Y RESERVA APARCAMIENTO	890,25				251,06	639,19
2007.01.33500	MESAS Y SILLAS	1.937,69					1.937,69
2007.01.33700	OCUPACION SUBSUELO, SUELO Y VUELO	3.121,36				9,85	3.111,51
2007.01.39190	MULTAS	68.807,12				323,55	68.483,57



PRESUPUESTO DE INGRESOS
DERECHOS A COBRAR DE PRESUPUESTOS CERRADOS

Fecha Obtención 10/10/2016

Pág. 11

DERECHOS PENDIENTES DE COBRO TOTALES

EJERCICIO 2015

APLICACIÓN PRESUPUESTARIA	DESCRIPCIÓN	DERECHOS PENDIENTES DE COBRO A 1 DE ENERO	MODIFICACIONES SALDO INICIAL	DERECHOS ANULADOS	DERECHOS CANCELADOS	RECAUDACIÓN	DERECHOS PENDIENTE DE COBRO A 31 DE DICIEMBRE
2007.01.39700	INGRESOS POR APROVECH.URBANISTICOS	754.140,51					754.140,51
2007.01.39906	DERIVACION DE RESPONSABILIDAD	5.172,14				27,42	5.144,72
2007.01.42000	PARTICIPACION EN LOS TRIBUTOS DEL ESTADO	120,00					120,00
2007.01.47000	TRANSFERENCIAS DE EMPRESAS PRIVADAS	18.000,00					18.000,00
2007.01.55402	APROVECHAMIENTOS AGRICOLAS Y FOREST 15 POR CIENTO SERV FORES	70.111,35					70.111,35
2007.01.68003	OBRAS A CARGO DE PARTICULARES EJEC.SUBSIDIARIAS	38.143,75					38.143,75
2008.01.11200	IBI RUSTICA	1.259,55			569,07		690,48
2008.01.11300	DE NATURALEZA URBANA	89.764,44			2.781,26	4.884,64	82.098,54
2008.01.11500	IMPUESTO VEHICULOS TRACCION MECANICA	190.708,83			553,77	6.139,94	184.015,12
2008.01.11600	IMP.INC.VAL.TERREN.DE NATURALEZA URBANA	23.498,62				23.498,62	
2008.01.13000	IMPUESTO DE ACTIVIDADES ECONOMICAS	29.027,15				258,08	28.769,07
2008.01.30000	SUMINISTRO DE AGUA	5.758,91			2.616,81	1.835,97	1.306,13
2008.01.30100	ALCANTARILLADO	13.468,98			501,11	888,41	12.079,46
2008.01.30200	RECOGIDA Y TRATAMIENTO DE RESIDUOS SOLIDOS	47.923,79			5.937,39	1.998,80	39.987,60
2008.01.30300	TRATAMIENTO DE RESIDUOS SOLIDOS	20.998,07				994,87	20.003,20
2008.01.30500	EXTINCION DE INCENDIOS	3.384,57					3.384,57



PRESUPUESTO DE INGRESOS
DERECHOS A COBRAR DE PRESUPUESTOS CERRADOS

Fecha Obtención 10/10/2016

Pág. 12

DERECHOS PENDIENTES DE COBRO TOTALES

EJERCICIO 2015

APLICACIÓN PRESUPUESTARIA	DESCRIPCIÓN	DERECHOS PENDIENTES DE COBRO A 1 DE ENERO	MODIFICACIONES SALDO INICIAL	DERECHOS ANULADOS	DERECHOS CANCELADOS	RECAUDACIÓN	DERECHOS PENDIENTE DE COBRO A 31 DE DICIEMBRE
2008.01.32300	SERVICIOS URBANISTICOS	385,88				94,96	290,92
2008.01.33100	ENTRADA VEHICULOS Y RESERVA APARCAMIENTO	4.992,40			1.291,19	638,04	3.063,17
2008.01.33105	PUESTOS Y BARRACAS	7.584,68					7.584,68
2008.01.33500	MESAS Y SILLAS	13.510,60				821,57	12.689,03
2008.01.33700	OCUPACION SUBSUELO, SUELO Y VUELO	58.795,17					58.795,17
2008.01.39190	MULTAS	228.518,66			1.571,34	2.123,74	224.823,58
2008.01.39700	INGRESOS POR APROVECH.URBANISTICOS	1.517.008,31				12.325,13	1.504.683,18
2008.01.39901	OTROS	15.724,43				7.993,90	7.730,53
2008.01.39906	OTROS.DERIVACION DE RESPONSABILIDADES	7.266,63				143,49	7.123,14
2008.01.42100	DE ORGANISMOS AUTONOMOS ADMINISTRATIVOS	91.533,24					91.533,24
2008.01.45010	DE LA JCCM PLAN LOCAL INTEG.SOCIAL	0,14					0,14
2008.01.45052	DE LA ADMON.GRAL.C.AUTONOMA PLAN INTEG.EMPLEO 2010	30.708,38					30.708,38
2008.01.48001	DE FAMIL.E INST.SIN FIN LUCR FUND. LUCAS AGUIRRE	6.507,49					6.507,49
2008.01.55000	CONCESIONES ADMINISTRATIVAS	34.478,29				16.000,00	18.478,29
2008.01.55400	APROVECHAMIENTOS AGRICOLAS Y FORESTALES	729.221,35					729.221,35
2008.01.55500	APROVECHAMIENTOS ESPECIALES	108,16					108,16



PRESUPUESTO DE INGRESOS
DERECHOS A COBRAR DE PRESUPUESTOS CERRADOS

Fecha Obtención 10/10/2016

Pág. 13

DERECHOS PENDIENTES DE COBRO TOTALES

EJERCICIO 2015

APLICACIÓN PRESUPUESTARIA	DESCRIPCIÓN	DERECHOS PENDIENTES DE COBRO A 1 DE ENERO	MODIFICACIONES SALDO INICIAL	DERECHOS ANULADOS	DERECHOS CANCELADOS	RECAUDACIÓN	DERECHOS PENDIENTE DE COBRO A 31 DE DICIEMBRE
2009.01.11200	DE NATURALEZA RUSTICA	594,03			25,42	28,72	539,89
2009.01.11300	DE NATURALEZA URBANA	81.282,96			6.058,53	5.274,46	69.949,97
2009.01.11500	IMPUESTO VEHICULOS TRACCION MECANICA	193.141,25			263,16	10.386,34	182.491,75
2009.01.11600	IMP.INC.VAL.TERRENOS DE NATURALEZA URBANA	10.415,91				586,33	9.829,58
2009.01.13000	IMPUESTO DE ACTIVIDADES ECONOMICAS	54.413,49				3.130,85	51.282,64
2009.01.29000	IMPUESTOS SOBRE CONST.,INSTAL.Y OBRAS	49.808,18					49.808,18
2009.01.29100	GASTOS SUNTUARIOS	865,62					865,62
2009.01.30000	SUMINISTRO DE AGUA	12.316,83			7.343,69	3.762,12	1.211,02
2009.01.30100	ALCANTARILLADO	184.452,26			136,01	608,88	183.707,37
2009.01.30200	RECOGIDA Y TRATAMIENTO DE RESIDUOS SOLIDOS	87.067,08			5.893,32	3.710,69	77.463,07
2009.01.30400	TASA DEPURACION.	6.817,69			26,10	1.629,87	5.161,72
2009.01.30500	EXTINCION DE INCENDIOS	2.952,64				93,10	2.859,54
2009.01.32300	SERVICIOS URBANISTICOS	4.400,00				315,64	4.084,36
2009.01.33100	ENTRADA VEHICULOS Y RESERVA APARCAMIENTO	4.976,35			1.354,47	194,73	3.427,15
2009.01.33105	PUESTOS Y BARRACAS	9.147,67				812,10	8.335,57
2009.01.33500	MESAS Y SILLAS	12.454,13				478,39	11.975,74
2009.01.33700	OCUPACION SUBSUELO, SUELO Y VUELO	254.937,57				727,23	254.210,34
2009.01.39190	MULTAS	318.215,20			301,00	5.778,27	312.135,93



PRESUPUESTO DE INGRESOS
DERECHOS A COBRAR DE PRESUPUESTOS CERRADOS

Fecha Obtención 10/10/2016

Pág. 14

DERECHOS PENDIENTES DE COBRO TOTALES

EJERCICIO 2015

APLICACIÓN PRESUPUESTARIA	DESCRIPCIÓN	DERECHOS PENDIENTES DE COBRO A 1 DE ENERO	MODIFICACIONES SALDO INICIAL	DERECHOS ANULADOS	DERECHOS CANCELADOS	RECAUDACIÓN	DERECHOS PENDIENTE DE COBRO A 31 DE DICIEMBRE
2009.01.39700	INGRESOS POR APROVECH.URBANISTICOS	671.001,81					671.001,81
2009.01.39901	OTROS	1.763,23				183,60	1.579,63
2009.01.54100	PRODUCTO DEL ARRENDAM.DE FINCAS URBANAS	27.884,77					27.884,77
2009.01.55000	CONCESIONES ADMINISTRATIVAS	16.757,50					16.757,50
2009.01.55500	APROVECHAMIENTOS ESPECIALES	58.444,70					58.444,70
2009.01.68003	OBRAS A CARGO DE PARTICULARES EJEC.SUBSIDIARIAS	3.501,78					3.501,78
2009.01.72000	DE LA ADMON GRAL. DEL ESTADO	1.000,01					1.000,01
2009.01.72006	DE LA ADMON. GRAL DEL ESTADO	239,90					239,90
2009.01.76100	DE DIPUTACION, PLANES PROVINCIALES	199,99					199,99
2009.01.83000	ANTICIPOS PAGAS PERSONAL(FUNCIONARIOS)	266,66					266,66
2009.01.83001	ANTICIPOS PAGAS PERSONAL (LABORALES)	100,00					100,00
2010.01.11200	DE NATURALEZA RUSTICA	625,92			17,59	28,98	579,35
2010.01.11300	DE NATURALEZA URBANA	175.670,54			5.027,67	12.552,30	158.090,57
2010.01.11500	IMPUESTO VEHICULOS TRACCION MECANICA	220.459,99			524,43	13.124,06	206.811,50
2010.01.11600	IMP.INC.VAL.TERREN.DE NATURALEZA URBANA	173.559,21			1.270,65	6.979,89	165.308,67
2010.01.11601	INSP.IMP.INC.VAL.TERRENO S DE NATURALEZA URBANA	89.242,97			4.093,21	921,36	84.228,40



PRESUPUESTO DE INGRESOS
DERECHOS A COBRAR DE PRESUPUESTOS CERRADOS

Fecha Obtención 10/10/2016

Pág. 15

DERECHOS PENDIENTES DE COBRO TOTALES

EJERCICIO 2015

APLICACIÓN PRESUPUESTARIA	DESCRIPCIÓN	DERECHOS PENDIENTES DE COBRO A 1 DE ENERO	MODIFICACIONES SALDO INICIAL	DERECHOS ANULADOS	DERECHOS CANCELADOS	RECAUDACIÓN	DERECHOS PENDIENTE DE COBRO A 31 DE DICIEMBRE
2010.01.13000	IMPUESTO DE ACTIVIDADES ECONOMICAS	38.921,71				2.828,25	36.093,46
2010.01.29000	IMPUESTOS SOBRE CONST.,INSTAL.Y OBRAS	61.599,87				14,40	61.585,47
2010.01.29100	GASTOS Suntuarios	14,96					14,96
2010.01.30000	SUMINISTRO DE AGUA	374.108,98			3.647,07	5.507,48	364.954,43
2010.01.30300	TRATAMIENTO DE RESIDUOS SOLIDOS	123.114,48				5.924,95	117.189,53
2010.01.30400	TASA DEPURACION.	2.777,05				2.777,05	
2010.01.30500	EXTINCION DE INCENDIOS	3.876,59			309,32	381,89	3.185,38
2010.01.32300	SERVICIOS URBANISTICOS	5.986,18			199,22	478,28	5.308,68
2010.01.33100	ENTRADA VEHICULOS Y RESERVA APARCAMIENTO	7.163,63			1.408,88	310,86	5.443,89
2010.01.33105	PUESTOS Y BARRACAS	10.285,37				2.679,84	7.605,53
2010.01.33500	MESAS Y SILLAS	15.939,02				269,85	15.669,17
2010.01.33700	OCUPACION SUBSUELO, SUELO Y VUELO	4.615,28				1.138,48	3.476,80
2010.01.39190	MULTAS	548.283,71			995,00	28.838,40	518.450,31
2010.01.39901	OTROS	2.992,00					2.992,00
2010.01.42095	DEL ESTADO FONDO FINANCIACION GASTO SOCIAL	0,04					0,04
2010.01.45012	DE LA ADMN.GRAL.C.AUT.(KANG URAS)	1.355,00					1.355,00
2010.01.45050	Tran ctes en cumpl de conv sus con C.A en mat de Em y Desarr	3.356,27					3.356,27



PRESUPUESTO DE INGRESOS
DERECHOS A COBRAR DE PRESUPUESTOS CERRADOS

Fecha Obtención 10/10/2016

Pág. 16

DERECHOS PENDIENTES DE COBRO TOTALES

EJERCICIO 2015

APLICACIÓN PRESUPUESTARIA	DESCRIPCIÓN	DERECHOS PENDIENTES DE COBRO A 1 DE ENERO	MODIFICACIONES SALDO INICIAL	DERECHOS ANULADOS	DERECHOS CANCELADOS	RECAUDACIÓN	DERECHOS PENDIENTE DE COBRO A 31 DE DICIEMBRE
2010.01.46700	DE CONSORCIOS	160.000,00					160.000,00
2010.01.48005	DE FAMILIA E INST.SIN FINES LUCRO	83.864,00				10.421,30	73.442,70
2010.01.55000	CONCESIONES ADMINISTRATIVAS	8.771,29				474,80	8.296,49
2010.01.55500	APROVECHAMIENTOS ESPECIALES	43.881,21					43.881,21
2010.01.72000	DE LA ADMON GRAL. DEL ESTADO	701,51					701,51
2010.01.72014	DE LA ADMON GNRAL DEL ESTADO FEESL	14.867,65					14.867,65
2010.01.76700	DE CONSORCIOS	120.000,00					120.000,00
2010.01.83001	ANTICIPOS PAGAS PERSONAL (LABORALES)	1.800,00					1.800,00
2011.01.11200	DE NATURALEZA RUSTICA	772,14			68,90	28,98	674,26
2011.01.11300	DE NATURALEZA URBANA	147.038,80			6.061,88	15.170,13	125.806,79
2011.01.11500	IMPUESTO VEHICULOS TRACCION MECANICA	246.605,91			543,78	21.905,95	224.156,18
2011.01.11600	IMP.INC.VAL.TERRENOS DE NATURALEZA URBANA	33.277,95			3.663,68	4.312,08	25.302,19
2011.01.11601	INSP.IMP.INC.VAL.TERRENO S DE NATURALEZA URBANA	52.882,94				1.006,35	51.876,59
2011.01.13000	IMPUESTO DE ACTIVIDADES ECONOMICAS	55.386,59				491,21	54.895,38
2011.01.29000	IMPUESTOS SOBRE CONST.,INSTAL.Y OBRAS	1.073,34				80,59	992,75
2011.01.30000	SUMINISTRO DE AGUA	301.307,81			26.969,06	10.686,02	263.652,73
2011.01.30200	RECOGIDA Y TRATAMIENTO DE RESIDUOS SOLIDOS	132.429,00			8.330,97	7.916,95	116.181,08



PRESUPUESTO DE INGRESOS
DERECHOS A COBRAR DE PRESUPUESTOS CERRADOS

Fecha Obtención 10/10/2016

Pág. 17

DERECHOS PENDIENTES DE COBRO TOTALES

EJERCICIO 2015

APLICACIÓN PRESUPUESTARIA	DESCRIPCIÓN	DERECHOS PENDIENTES DE COBRO A 1 DE ENERO	MODIFICACIONES SALDO INICIAL	DERECHOS ANULADOS	DERECHOS CANCELADOS	RECAUDACIÓN	DERECHOS PENDIENTE DE COBRO A 31 DE DICIEMBRE
2011.01.30500	EXTINCION DE INCENDIOS	3.754,72			139,66	206,64	3.408,42
2011.01.32300	SERVICIOS URBANISTICOS	2.346,84			101,40		2.245,44
2011.01.33100	ENTRADA VEHICULOS Y RESERVA APARCAMIENTO	7.274,93			285,84	272,99	6.716,10
2011.01.33105	PUESTOS Y BARRACAS	19.318,86				2.575,62	16.743,24
2011.01.33500	MESAS Y SILLAS	30.096,89				1.105,88	28.991,01
2011.01.33700	OCUPACION SUBSUELO, SUELO Y VUELO	438.338,41				39.940,88	398.397,53
2011.01.39190	MULTAS	31.087,89				14.357,51	16.730,38
2011.01.39901	OTROS	8.374,98					8.374,98
2011.01.42091	DE LA ADMON.GRAL.DEL ESTADO AYUDA DOMICILIO	27.793,28					27.793,28
2011.01.45052	DE LA ADMON.GRAL.C.AUTONOMA F.EMPLEO	22.048,79					22.048,79
2011.01.45065	DE LA ADMON.GRAL.C.AUTONOMA DEPORTE ESCOLAR	6.134,00					6.134,00
2011.01.46201	OTRAS TRANSFERENCIAS DIPUTACION	5.310,96					5.310,96
2011.01.46701	DE CONSORCIOS- OPEN PHOTO 2011	60.000,00					60.000,00
2011.01.46702	DE CONSORCIOS- VERANOS CUENCA 2011	42.622,00					42.622,00
2011.01.46703	DE CONSORCIOS-DISCO DURO 2011	30.000,00					30.000,00
2011.01.54100	PRODUCTO DEL ARRENDAM.DE FINCAS URBANAS	2.662,17					2.662,17



PRESUPUESTO DE INGRESOS
DERECHOS A COBRAR DE PRESUPUESTOS CERRADOS

Fecha Obtención 10/10/2016

Pág. 18

DERECHOS PENDIENTES DE COBRO TOTALES

EJERCICIO 2015

APLICACIÓN PRESUPUESTARIA	DESCRIPCIÓN	DERECHOS PENDIENTES DE COBRO A 1 DE ENERO	MODIFICACIONES SALDO INICIAL	DERECHOS ANULADOS	DERECHOS CANCELADOS	RECAUDACIÓN	DERECHOS PENDIENTE DE COBRO A 31 DE DICIEMBRE
2011.01.55400	APROVECHAMIENTOS AGRICOLAS Y FORESTALES	775.654,75					775.654,75
2011.01.55402	COMPENSACION COMISION PROV. MONTES 15 POR CIENTO	28.143,30					28.143,30
2011.01.55500	APROVECHAMIENTOS ESPECIALES	133.807,02					133.807,02
2011.01.72005	DE LA ADMON DEL ESTADO PROYECTO URBAN	132.919,14		99.071,25			33.847,89
2011.01.83000	ANTICIPOS PAGAS PERSONAL(FUNCIONARIOS)	1.680,00				1.680,00	
2011.01.83001	ANTICIPOS PAGAS PERSONAL (LABORALES)	2.540,03				1.540,00	1.000,03
2012.01.11200	DE NATURALEZA RUSTICA	786,52				28,87	757,65
2012.01.11300	DE NATURALEZA URBANA	338.527,91			22.230,30	75.188,24	241.109,37
2012.01.11400	IBI CARACTERISTICAS ESPECIALES	65.400,68					65.400,68
2012.01.11500	IMPUESTO VEHICULOS TRACCION MECANICA	328.461,51			234,13	32.197,41	296.029,97
2012.01.11600	IMP.INC.VAL.TERREN.DE NATURALEZA URBANA	42.240,00			6.205,82	3.974,09	32.060,09
2012.01.11601	INSP.IMP.INC.VAL.TERRENO S DE NATURALEZA URBANA	77.023,92			5.544,82	3.507,34	67.971,76
2012.01.13000	IMPUESTO DE ACTIVIDADES ECONOMICAS	117.589,98				9.824,76	107.765,22
2012.01.29000	IMPUESTOS SOBRE CONST.,INSTAL.Y OBRAS	126.899,98					126.899,98
2012.01.29100	GASTOS SUNTUARIOS	1.138,12				157,90	980,22
2012.01.30000	SUMINISTRO DE AGUA	74.431,88			608,85	22.374,67	51.448,36



PRESUPUESTO DE INGRESOS
DERECHOS A COBRAR DE PRESUPUESTOS CERRADOS

Fecha Obtención 10/10/2016

Pág. 19

DERECHOS PENDIENTES DE COBRO TOTALES

EJERCICIO 2015

APLICACIÓN PRESUPUESTARIA	DESCRIPCIÓN	DERECHOS PENDIENTES DE COBRO A 1 DE ENERO	MODIFICACIONES SALDO INICIAL	DERECHOS ANULADOS	DERECHOS CANCELADOS	RECAUDACIÓN	DERECHOS PENDIENTE DE COBRO A 31 DE DICIEMBRE
2012.01.30200	RECOGIDA Y TRATAMIENTO DE RESIDUOS SOLIDOS	176.803,98			4.891,06	12.167,08	159.745,84
2012.01.30400	TASA DEPURACION.	66,69				35,00	31,69
2012.01.30500	EXTINCION DE INCENDIOS	4.984,61				1.414,91	3.569,70
2012.01.32300	SERVICIOS URBANISTICOS	28.345,75				11.118,04	17.227,71
2012.01.33100	ENTRADA VEHICULOS Y RESERVA APARCAMIENTO	9.446,40			299,72	290,82	8.855,86
2012.01.33105	PUESTOS Y BARRACAS	20.623,62				1.062,97	19.560,65
2012.01.33500	MESAS Y SILLAS	31.046,23				19.778,73	11.267,50
2012.01.33700	OCUPACION SUBSUELO, SUELO Y VUELO	20.784,34				3.389,72	17.394,62
2012.01.39190	MULTAS	8.972,06				585,60	8.386,46
2012.01.45008	DE LA ADMON.GRAL.C.AUTONOMA C.DIA	1,00					1,00
2012.01.45010	DE LA JCCM PLAN LOCAL INTEG.SOCIAL	3.648,63				3.648,63	
2012.01.45018	DE LA ADMON GRAL C.A PREVENCION CONFLICTO SOCIAL	1.313,94					1.313,94
2012.01.48000	DE FAMILAS E INSTITUCIONES SIN FINES DE LUCRO	1.250,00					1.250,00
2012.01.48006	DE FAM. E INST. SIN FINES LUCRO CONSORC DISCO DURO 12	25.000,00					25.000,00
2012.01.48007	DE FAM. E INST. SIN FIN LUCRO CONSOR. OTONO HOCES 12	4.444,59					4.444,59



PRESUPUESTO DE INGRESOS
DERECHOS A COBRAR DE PRESUPUESTOS CERRADOS

Fecha Obtención 10/10/2016

Pág. 20

DERECHOS PENDIENTES DE COBRO TOTALES

EJERCICIO 2015

APLICACIÓN PRESUPUESTARIA	DESCRIPCIÓN	DERECHOS PENDIENTES DE COBRO A 1 DE ENERO	MODIFICACIONES SALDO INICIAL	DERECHOS ANULADOS	DERECHOS CANCELADOS	RECAUDACIÓN	DERECHOS PENDIENTE DE COBRO A 31 DE DICIEMBRE
2012.01.54100	PRODUCTO DEL ARRENDAM.DE FINCAS URBANAS	28.362,82					28.362,82
2012.01.55400	APROVECHAMIENTOS AGRICOLAS Y FORESTALES	286.997,38					286.997,38
2012.01.55500	APROVECHAMIENTOS ESPECIALES	27.698,06					27.698,06
2012.01.83000	ANTICIPOS PAGAS PERSONAL(FUNCIONARIOS)	6.050,00				5.950,00	100,00
2012.01.83001	ANTICIPOS PAGAS PERSONAL (LABORALES)	1.775,11				1.775,11	
2013.01.11200	DE NATURALEZA RUSTICA	1.220,01				265,61	954,40
2013.01.11300	DE NATURALEZA URBANA	507.577,08			40.856,36	152.825,38	313.895,34
2013.01.11400	IBI CARACTERISTICAS ESPECIALES	65.926,74					65.926,74
2013.01.11500	IMPUESTO VEHICULOS TRACCION MECANICA	396.993,00			565,44	63.973,40	332.454,16
2013.01.11600	IMP.INC.VAL.TERREN.DE NATURALEZA URBANA	148.749,90			37.082,07	70.771,39	40.896,44
2013.01.11601	INSPECCIONES IVTNU	281.914,49			25.854,60	66.729,48	189.330,41
2013.01.13000	IMPUESTO DE ACTIVIDADES ECONOMICAS	192.032,52				11.523,36	180.509,16
2013.01.29000	IMPUESTOS SOBRE CONST.,INSTAL.Y OBRAS	52.719,26				742,10	51.977,16
2013.01.29001	INSPECCIONES ICIO	37.775,40					37.775,40
2013.01.29100	GASTOS SUNTUARIOS	1.681,60					1.681,60
2013.01.30000	SUMINISTRO DE AGUA	232.231,91				26.218,36	206.013,55
2013.01.30200	RECOGIDA Y TRATAMIENTO DE RESIDUOS SOLIDOS	423.378,45				439,42	422.939,03



PRESUPUESTO DE INGRESOS
DERECHOS A COBRAR DE PRESUPUESTOS CERRADOS

Fecha Obtención 10/10/2016

Pág. 21

DERECHOS PENDIENTES DE COBRO TOTALES

EJERCICIO 2015

APLICACIÓN PRESUPUESTARIA	DESCRIPCIÓN	DERECHOS PENDIENTES DE COBRO A 1 DE ENERO	MODIFICACIONES SALDO INICIAL	DERECHOS ANULADOS	DERECHOS CANCELADOS	RECAUDACIÓN	DERECHOS PENDIENTE DE COBRO A 31 DE DICIEMBRE
2013.01.30300	TRATAMIENTO DE RESIDUOS SOLIDOS	3.641,66					3.641,66
2013.01.30500	EXTINCION DE INCENDIOS	9.023,51				1.947,98	7.075,53
2013.01.32300	SERVICIOS URBANISTICOS	1.686,20				975,95	710,25
2013.01.33100	ENTRADA VEHICULOS Y RESERVA APARCAMIENTO	22.821,32			419,60	4.913,31	17.488,41
2013.01.33105	PUESTOS Y BARRACAS	42.921,18				2.479,14	40.442,04
2013.01.33500	MESAS Y SILLAS	58.263,54				19.354,22	38.909,32
2013.01.33700	OCUPACION SUBSUELO, SUELO Y VUELO	60.258,89			1.603,46	14.750,20	43.905,23
2013.01.39190	MULTAS	116.140,78				3.597,18	112.543,60
2013.01.39901	OTROS	18.972,06			456,51	4.539,71	13.975,84
2013.01.42000	Participación en los Tributos del Estado.	87.928,41					87.928,41
2013.01.42100	Del Servicio Público de Empleo Estatal.	2.646,20					2.646,20
2013.01.45002	DE LA ADMON GENERAL DE LA CCAA (servicios sociales e iguald.	5.000,00				5.000,00	
2013.01.45003	DE LA ADMON.GRAL.C.AUT.PLAN CONCERTADO	121.493,59				121.493,59	
2013.01.45010	DE LA JCCM PLAN LOCAL INTEG.SOCIAL	322.443,38				322.443,38	
2013.01.45033	DE LA ADMON GRAL C.AUT CENTRO MUJER	4.656,23					4.656,23



PRESUPUESTO DE INGRESOS
DERECHOS A COBRAR DE PRESUPUESTOS CERRADOS

Fecha Obtención 10/10/2016

Pág. 22

DERECHOS PENDIENTES DE COBRO TOTALES

EJERCICIO 2015

APLICACIÓN PRESUPUESTARIA	DESCRIPCIÓN	DERECHOS PENDIENTES DE COBRO A 1 DE ENERO	MODIFICACIONES SALDO INICIAL	DERECHOS ANULADOS	DERECHOS CANCELADOS	RECAUDACIÓN	DERECHOS PENDIENTE DE COBRO A 31 DE DICIEMBRE
2013.01.48003	DE FAMILIAS E INSTITUC.ACTIVIDADES CULTURALES Y EDUCATIVAS)	15.000,01					15.000,01
2013.01.54100	PRODUCTO DEL ARRENDAM.DE FINCAS URBANAS	7.860,56					7.860,56
2013.01.55000	CONCESIONES ADMINISTRATIVAS	4.839,83				4.839,83	
2013.01.55400	APROVECHAMIENTOS AGRICOLAS Y FORESTALES	490.879,20					490.879,20
2013.01.55500	APROVECHAMIENTOS ESPECIALES	45.469,46					45.469,46
2013.01.72005	DE LA DMON. GRAL DEL ESTADO URBAN		115.566,12	115.566,12			
2013.01.75063	DE LA JCCM. BUENAVISTA	8.693,50					8.693,50
2013.01.83000	ANTICIPOS PAGAS PERSONAL(FUNCIONARIOS)	19.728,35				12.129,87	7.598,48
2013.01.83001	ANTICIPOS PAGAS PERSONAL (LABORALES)	20.150,00				8.500,00	11.650,00
2014.01.10000	IMPUESTOS SOBRE LA RENTA DE LAS PERSONAS FISICAS	80.990,05				80.990,05	
2014.01.11200	DE NATURALEZA RUSTICA	6.633,23		154,70		945,38	5.533,15
2014.01.11300	DE NATURALEZA URBANA	1.280.134,54		21.527,06	46.699,28	564.811,17	647.097,03
2014.01.11400	IBI CARACTERISTICAS ESPECIALES	10.315,91				10.315,91	
2014.01.11500	IMPUESTO VEHICULOS TRACCION MECANICA	530.509,16		2.120,13	1.227,89	163.960,44	363.200,70
2014.01.11600	IMP.INC.VAL.TERREN.DE NATURALEZA URBANA	582.414,46		28.759,76	368,67	372.359,95	180.926,08



PRESUPUESTO DE INGRESOS
DERECHOS A COBRAR DE PRESUPUESTOS CERRADOS

Fecha Obtención 10/10/2016

Pág. 23

DERECHOS PENDIENTES DE COBRO TOTALES

EJERCICIO 2015

APLICACIÓN PRESUPUESTARIA	DESCRIPCIÓN	DERECHOS PENDIENTES DE COBRO A 1 DE ENERO	MODIFICACIONES SALDO INICIAL	DERECHOS ANULADOS	DERECHOS CANCELADOS	RECAUDACIÓN	DERECHOS PENDIENTE DE COBRO A 31 DE DICIEMBRE
2014.01.11601	INSPECCIONES IVTNU	124.310,07		55.908,43		14.856,73	53.544,91
2014.01.13000	IMPUESTO DE ACTIVIDADES ECONOMICAS	239.328,27		26.858,85		128.689,42	83.780,00
2014.01.21000	OTROS I.INDIRECTOS (I.V.A)	59.039,67				59.039,67	
2014.01.22000	IMPUESTO SOBRE EL ALCOHOL Y BEBIDAS DERIVADAS	746,87				746,87	
2014.01.22001	Impuesto sobre la cerveza.	275,09				275,09	
2014.01.22003	Impuesto sobre las labores del tabaco.	8.965,60				8.965,60	
2014.01.22004	Impuesto sobre hidrocarburos.	14.688,64				14.688,64	
2014.01.22006	Impuesto sobre productos intermedios.	16,59				16,59	
2014.01.29000	IMPUESTOS SOBRE CONST.,INSTAL.Y OBRAS	11.983,78				5.325,91	6.657,87
2014.01.29100	GASTOS SUNTUARIOS	4.842,22		1.381,56		3.385,57	75,09
2014.01.30000	SUMINISTRO DE AGUA	426,36				192,64	233,72
2014.01.30300	TRATAMIENTO DE RESIDUOS SOLIDOS	541.770,43		33.511,50	5.223,12	205.689,73	297.346,08
2014.01.30500	EXTINCION DE INCENDIOS	6.513,92				2.419,91	4.094,01
2014.01.32300	SERVICIOS URBANISTICOS	172,26				143,55	28,71
2014.01.32700	REPLANTEO, DIRECCION Y LIQUIDACION	7.429,93				7.429,93	
2014.01.32905	SERVICIOS ESPECIALES POLICIA	3.272,76				19,10	3.253,66
2014.01.33100	ENTRADA VEHICULOS Y RESERVA APARCAMIENTO	140.228,86		5.795,76	1.166,96	14.010,12	119.256,02



PRESUPUESTO DE INGRESOS
DERECHOS A COBRAR DE PRESUPUESTOS CERRADOS

Fecha Obtención 10/10/2016

Pág. 24

DERECHOS PENDIENTES DE COBRO TOTALES

EJERCICIO 2015

APLICACIÓN PRESUPUESTARIA	DESCRIPCIÓN	DERECHOS PENDIENTES DE COBRO A 1 DE ENERO	MODIFICACIONES SALDO INICIAL	DERECHOS ANULADOS	DERECHOS CANCELADOS	RECAUDACIÓN	DERECHOS PENDIENTE DE COBRO A 31 DE DICIEMBRE
2014.01.33105	TASAS POR UTILIZACION PRIVATIVA	47.534,11				16.615,56	30.918,55
2014.01.33400	CALAS Y ZANJAS	19,53					19,53
2014.01.33500	MESAS Y SILLAS	111.498,29		37.640,51		40.785,09	33.072,69
2014.01.33700	OCUPACION SUBSUELO, SUELO Y VUELO	74.798,19		1.851,51		38.605,98	34.340,70
2014.01.33901	PUESTOS Y BARRACAS	3.452,86		182,62		1.154,90	2.115,34
2014.01.33902	KIOSCOS Y CRISTALERAS	7.775,43		1.189,43		2.667,61	3.918,39
2014.01.33903	OCUPACION VIA PUBLICA CAJEROS Y VENTANAS DESPACHO DIRECTO	321,05				321,05	
2014.01.34100	AYUDA A DOMICILIO	1.207,45	9.209,86	524,80		9.703,05	189,46
2014.01.34200	PRECIOS PUBLICOS ESCUELA DE MUSICA	3.313,50		150,00		898,99	2.264,51
2014.01.34900	MATRIMONIOS CIVILES	362,30				181,15	181,15
2014.01.34904	ANUNCIOS A CARGO DE PARTICULARES	2.133,79				1.120,42	1.013,37
2014.01.38900	REINTEGROS OPERACIONES CORRIENTES	20.669,79				19.698,72	971,07
2014.01.39190	MULTAS	164.276,11		6.300,00		7.458,69	150.517,42
2014.01.39901	OTROS	176.464,03				171.418,76	5.045,27
2014.01.42000	Participación en los Tributos del Estado.	726.856,80				726.856,80	
2014.01.42001	OTRAS TRANSFERENCIAS (PLAN CONCERTADO)	42.236,69				42.236,69	



PRESUPUESTO DE INGRESOS
DERECHOS A COBRAR DE PRESUPUESTOS CERRADOS

Fecha Obtención 10/10/2016

Pág. 25

DERECHOS PENDIENTES DE COBRO TOTALES

EJERCICIO 2015

APLICACIÓN PRESUPUESTARIA	DESCRIPCIÓN	DERECHOS PENDIENTES DE COBRO A 1 DE ENERO	MODIFICACIONES SALDO INICIAL	DERECHOS ANULADOS	DERECHOS CANCELADOS	RECAUDACIÓN	DERECHOS PENDIENTE DE COBRO A 31 DE DICIEMBRE
2014.01.45003	DE LA ADMIN.GRAL.C.AUT.(PLAN CONCERTADO)	25.392,60				25.392,60	
2014.01.45004	DE LA ADMIN.GRAL.C.AUT.(AYUD A DOMICILIO)	398.097,15				398.097,15	
2014.01.45006	DE LA ADMIN.GRAL. DE LA C.AUT.(ALBERGUE)	68.221,79				68.221,79	
2014.01.45010	DE LA JCCM PLAN LOCAL INTEG.SOCIAL	300.000,00				300.000,00	
2014.01.45033	DE LA ADMIN GRAL C.AUT (CENTRO MUJER)	62.693,85			11.688,17	51.005,68	
2014.01.45082	De la Administración General de las CCAA(PMD)	2.195,92				2.195,92	
2014.01.49002	DEL EXTERIOR (PROGRAMA CUENCA PLUS-ERASMUS PLUS)	7.630,00				3.234,84	4.395,16
2014.01.53400	De soc y entidades dependientes de las entidades locales.	1.249.974,43				940.000,00	309.974,43
2014.01.54100	PRODUCTO DEL ARRENDAM.DE FINCAS URBANAS	22.441,94				2.918,37	19.523,57
2014.01.55000	CONCESIONES ADMINISTRATIVAS	32.514,60			1.500,00	6.419,61	24.594,99
2014.01.55400	APROVECHAMIENTOS AGRICOLAS Y FORESTALES	628.989,54					628.989,54
2014.01.55500	APROVECHAMIENTOS ESPECIALES	29.678,87					29.678,87
2014.01.83000	ANTICIPOS PAGAS PERSONAL(FUNCIONARIOS)	32.466,63				14.000,04	18.466,59
2014.01.83001	ANTICIPOS PAGAS PERSONAL (LABORALES)	40.583,37				14.483,37	26.100,00



PRESUPUESTO DE INGRESOS

DERECHOS A COBRAR DE PRESUPUESTOS CERRADOS

Fecha Obtención 10/10/2016

Pág. 26

DERECHOS PENDIENTES DE COBRO TOTALES

EJERCICIO 2015

APLICACIÓN PRESUPUESTARIA	DESCRIPCIÓN	DERECHOS PENDIENTES DE COBRO A 1 DE ENERO	MODIFICACIONES SALDO INICIAL	DERECHOS ANULADOS	DERECHOS CANCELADOS	RECAUDACIÓN	DERECHOS PENDIENTE DE COBRO A 31 DE DICIEMBRE
TOTAL		27.857.976,40	124.775,98	438.493,99	343.611,48	6.411.369,78	20.789.277,13



PRESUPUESTO DE INGRESOS

Fecha Obtención 10/10/2016

DERECHOS A COBRAR DE PRESUPUESTOS CERRADOS

Pág. 1

DERECHOS ANULADOS

EJERCICIO 2015

APLICACIÓN PRESUPUESTARIA	DESCRIPCIÓN	ANULACIÓN DE LIQUIDACIONES	APLAZAMIENTO Y FRACCIONAMIENTO	TOTAL DERECHOS ANULADOS
2011.01.72005	DE LA ADMON DEL ESTADO PROYECTO URBAN	99.071,25		99.071,25
2013.01.72005	DE LA DMON. GRAL DEL ESTADO URBAN	115.566,12		115.566,12
2014.01.11200	DE NATURALEZA RUSTICA	154,70		154,70
2014.01.11300	DE NATURALEZA URBANA	21.527,06		21.527,06
2014.01.11500	IMPUESTO VEHICULOS TRACCION MECANICA	2.120,13		2.120,13
2014.01.11600	IMP.INC.VAL.TERREN.DE NATURALEZA URBANA	28.759,76		28.759,76
2014.01.11601	INSPECCIONES IVTNU	55.908,43		55.908,43
2014.01.13000	IMPUESTO DE ACTIVIDADES ECONOMICAS	26.858,85		26.858,85
2014.01.29100	GASTOS SUNTUARIOS	1.381,56		1.381,56
2014.01.30300	TRATAMIENTO DE RESIDUOS SOLIDOS	33.511,50		33.511,50
2014.01.33100	ENTRADA VEHICULOS Y RESERVA APARCAMIENTO	5.795,76		5.795,76
2014.01.33500	MESAS Y SILLAS	37.640,51		37.640,51
2014.01.33700	OCUPACION SUBSUELO, SUELO Y VUELO	1.851,51		1.851,51
2014.01.33901	PUESTOS Y BARRACAS	182,62		182,62
2014.01.33902	KIOSCOS Y CRISTALERAS	1.189,43		1.189,43
2014.01.34100	AYUDA A DOMICILIO	524,80		524,80
2014.01.34200	PRECIOS PUBLICOS ESCUELA DE MUSICA	150,00		150,00
2014.01.39190	MULTAS	6.300,00		6.300,00
TOTAL		438.493,99		438.493,99



PRESUPUESTO DE INGRESOS
DERECHOS A COBRAR DE PRESUPUESTOS CERRADOS

DERECHOS CANCELADOS

EJERCICIO						2015
APLICACIÓN PRESUPUESTARIA	DESCRIPCIÓN	COBROS EN ESPECIE	INSOLVENCIAS	PRESCRIPCIONES	OTRAS CAUSAS	TOTAL DERECHOS CANCELADOS
1993.01.11300	DE NATURALEZA URBANA				20,56	20,56
1994.01.11300	DE NATURALEZA URBANA				4.842,38	4.842,38
1994.01.30100	ALCANTARILLADO				6,02	6,02
1994.01.30200	RECOGIDA Y TRATAMIENTO DE RESIDUOS SOLIDOS				35,93	35,93
1995.01.11300	DE NATURALEZA URBANA				5.000,08	5.000,08
1995.01.30100	ALCANTARILLADO				15,46	15,46
1996.01.11300	DE NATURALEZA URBANA				7.549,75	7.549,75
1997.01.11300	DE NATURALEZA URBANA				108,17	108,17
1998.01.11300	DE NATURALEZA URBANA				314,64	314,64
1999.01.11300	DE NATURALEZA URBANA				27,90	27,90
1999.01.30000	SUMINISTRO DE AGUA				539,80	539,80
1999.01.30100	ALCANTARILLADO				189,18	189,18
1999.01.30200	RECOGIDA Y TRATAMIENTO DE RESIDUOS SOLIDOS				22,55	22,55
1999.01.30400	TASA DEPURACION.				172,27	172,27
2000.01.11300	DE NATURALEZA URBANA				32,08	32,08
2000.01.30000	SUMINISTRO DE AGUA				164,60	164,60
2000.01.30100	ALCANTARILLADO				22,10	22,10
2000.01.30200	RECOGIDA Y TRATAMIENTO DE RESIDUOS SOLIDOS				46,18	46,18
2000.01.30400	TASA DEPURACION.				85,95	85,95
2001.01.30000	SUMINISTRO DE AGUA				158,80	158,80



PRESUPUESTO DE INGRESOS
DERECHOS A COBRAR DE PRESUPUESTOS CERRADOS

DERECHOS CANCELADOS

EJERCICIO						2015
APLICACIÓN PRESUPUESTARIA	DESCRIPCIÓN	COBROS EN ESPECIE	INSOLVENCIAS	PRESCRIPCIONES	OTRAS CAUSAS	TOTAL DERECHOS CANCELADOS
2002.01.30200	RECOGIDA Y TRATAMIENTO DE RESIDUOS SOLIDOS				36,71	36,71
2002.01.30400	TASA DEPURACION.				110,63	110,63
2003.01.30000	SUMINISTRO DE AGUA				451,72	451,72
2003.01.30200	RECOGIDA Y TRATAMIENTO DE RESIDUOS SOLIDOS				37,81	37,81
2004.01.30000	SUMINISTRO DE AGUA				34,80	34,80
2004.01.30100	ALCANTARILLADO				109,64	109,64
2004.01.30200	RECOGIDA Y TRATAMIENTO DE RESIDUOS SOLIDOS				38,94	38,94
2004.01.30400	TASA DEPURACION.				31,24	31,24
2005.01.11300	DE NATURALEZA URBANA				37,71	37,71
2005.01.30100	ALCANTARILLADO				37,00	37,00
2005.01.30200	RECOGIDA Y TRATAMIENTO DE RESIDUOS SOLIDOS				63,15	63,15
2005.01.30400	TASA DEPURACION.				199,47	199,47
2006.01.11200	DE NATURALEZA RUSTICA				25,07	25,07
2006.01.11300	DE NATURALEZA URBANA				35,73	35,73
2006.01.11500	IMPUESTO VEHICULOS TRACCION MECANICA				103,04	103,04
2006.01.30000	SUMINISTRO DE AGUA				312,77	312,77
2006.01.30100	ALCANTARILLADO				248,82	248,82
2006.01.30200	RECOGIDA Y TRATAMIENTO DE RESIDUOS SOLIDOS				414,80	414,80
2006.01.30400	TASA DEPURACION.				314,20	314,20



PRESUPUESTO DE INGRESOS
DERECHOS A COBRAR DE PRESUPUESTOS CERRADOS

DERECHOS CANCELADOS

EJERCICIO						2015
APLICACIÓN PRESUPUESTARIA	DESCRIPCIÓN	COBROS EN ESPECIE	INSOLVENCIAS	PRESCRIPCIONES	OTRAS CAUSAS	TOTAL DERECHOS CANCELADOS
2007.01.11200	DE NATURALEZA RUSTICA				25,57	25,57
2007.01.11300	DE NATURALEZA URBANA				254,65	254,65
2007.01.11500	IMPUESTO VEHICULOS TRACCION MECANICA				333,42	333,42
2007.01.30000	SUMINISTRO DE AGUA				506,86	506,86
2007.01.30100	ALCANTARILLADO				1.557,44	1.557,44
2007.01.30200	RECOGIDA Y TRATAMIENTO DE RESIDUOS SOLIDOS				256,48	256,48
2007.01.30400	TASA DEPURACION.				2.983,89	2.983,89
2007.01.30500	EXTINCION DE INCENDIOS				86,84	86,84
2008.01.11200	IBI RUSTICA				569,07	569,07
2008.01.11300	DE NATURALEZA URBANA				2.781,26	2.781,26
2008.01.11500	IMPUESTO VEHICULOS TRACCION MECANICA				553,77	553,77
2008.01.30000	SUMINISTRO DE AGUA				2.616,81	2.616,81
2008.01.30100	ALCANTARILLADO				501,11	501,11
2008.01.30200	RECOGIDA Y TRATAMIENTO DE RESIDUOS SOLIDOS				5.937,39	5.937,39
2008.01.33100	ENTRADA VEHICULOS Y RESERVA APARCAMIENTO				1.291,19	1.291,19
2008.01.39190	MULTAS			120,00	1.451,34	1.571,34
2009.01.11200	DE NATURALEZA RUSTICA				25,42	25,42
2009.01.11300	DE NATURALEZA URBANA			12,56	6.045,97	6.058,53
2009.01.11500	IMPUESTO VEHICULOS TRACCION MECANICA				263,16	263,16
2009.01.30000	SUMINISTRO DE AGUA				7.343,69	7.343,69



PRESUPUESTO DE INGRESOS
DERECHOS A COBRAR DE PRESUPUESTOS CERRADOS

DERECHOS CANCELADOS

EJERCICIO						2015
APLICACIÓN PRESUPUESTARIA	DESCRIPCIÓN	COBROS EN ESPECIE	INSOLVENCIAS	PRESCRIPCIONES	OTRAS CAUSAS	TOTAL DERECHOS CANCELADOS
2009.01.30100	ALCANTARILLADO				136,01	136,01
2009.01.30200	RECOGIDA Y TRATAMIENTO DE RESIDUOS SOLIDOS				5.893,32	5.893,32
2009.01.30400	TASA DEPURACION.				26,10	26,10
2009.01.33100	ENTRADA VEHICULOS Y RESERVA APARCAMIENTO				1.354,47	1.354,47
2009.01.39190	MULTAS			301,00		301,00
2010.01.11200	DE NATURALEZA RUSTICA				17,59	17,59
2010.01.11300	DE NATURALEZA URBANA			12,68	5.014,99	5.027,67
2010.01.11500	IMPUESTO VEHICULOS TRACCION MECANICA				524,43	524,43
2010.01.11600	IMP.INC.VAL.TERREN.DE NATURALEZA URBANA				1.270,65	1.270,65
2010.01.11601	INSP.IMP.INC.VAL.TERRENOS DE NATURALEZA URBANA				4.093,21	4.093,21
2010.01.30000	SUMINISTRO DE AGUA				3.647,07	3.647,07
2010.01.30500	EXTINCION DE INCENDIOS				309,32	309,32
2010.01.32300	SERVICIOS URBANISTICOS				199,22	199,22
2010.01.33100	ENTRADA VEHICULOS Y RESERVA APARCAMIENTO				1.408,88	1.408,88
2010.01.39190	MULTAS			995,00		995,00
2011.01.11200	DE NATURALEZA RUSTICA				68,90	68,90
2011.01.11300	DE NATURALEZA URBANA			12,68	6.049,20	6.061,88
2011.01.11500	IMPUESTO VEHICULOS TRACCION MECANICA				543,78	543,78
2011.01.11600	IMP.INC.VAL.TERRENOS DE NATURALEZA URBANA				3.663,68	3.663,68



PRESUPUESTO DE INGRESOS
DERECHOS A COBRAR DE PRESUPUESTOS CERRADOS

DERECHOS CANCELADOS

EJERCICIO						2015
APLICACIÓN PRESUPUESTARIA	DESCRIPCIÓN	COBROS EN ESPECIE	INSOLVENCIAS	PRESCRIPCIONES	OTRAS CAUSAS	TOTAL DERECHOS CANCELADOS
2011.01.30000	SUMINISTRO DE AGUA				26.969,06	26.969,06
2011.01.30200	RECOGIDA Y TRATAMIENTO DE RESIDUOS SOLIDOS				8.330,97	8.330,97
2011.01.30500	EXTINCION DE INCENDIOS				139,66	139,66
2011.01.32300	SERVICIOS URBANISTICOS				101,40	101,40
2011.01.33100	ENTRADA VEHICULOS Y RESERVA APARCAMIENTO				285,84	285,84
2012.01.11300	DE NATURALEZA URBANA			18,02	22.212,28	22.230,30
2012.01.11500	IMPUESTO VEHICULOS TRACCION MECANICA				234,13	234,13
2012.01.11600	IMP.INC.VAL.TERREN.DE NATURALEZA URBANA				6.205,82	6.205,82
2012.01.11601	INSP.IMP.INC.VAL.TERRENOS DE NATURALEZA URBANA				5.544,82	5.544,82
2012.01.30000	SUMINISTRO DE AGUA				608,85	608,85
2012.01.30200	RECOGIDA Y TRATAMIENTO DE RESIDUOS SOLIDOS			982,69	3.908,37	4.891,06
2012.01.33100	ENTRADA VEHICULOS Y RESERVA APARCAMIENTO				299,72	299,72
2013.01.11300	DE NATURALEZA URBANA			22,76	40.833,60	40.856,36
2013.01.11500	IMPUESTO VEHICULOS TRACCION MECANICA				565,44	565,44
2013.01.11600	IMP.INC.VAL.TERREN.DE NATURALEZA URBANA				37.082,07	37.082,07
2013.01.11601	INSPECCIONES IVTNU				25.854,60	25.854,60
2013.01.33100	ENTRADA VEHICULOS Y RESERVA APARCAMIENTO				419,60	419,60
2013.01.33700	OCUPACION SUBSUELO, SUELO Y VUELO				1.603,46	1.603,46



PRESUPUESTO DE INGRESOS
DERECHOS A COBRAR DE PRESUPUESTOS CERRADOS

DERECHOS CANCELADOS

EJERCICIO						2015
APLICACIÓN PRESUPUESTARIA	DESCRIPCIÓN	COBROS EN ESPECIE	INSOLVENCIAS	PRESCRIPCIONES	OTRAS CAUSAS	TOTAL DERECHOS CANCELADOS
2013.01.39901	OTROS				456,51	456,51
2014.01.11300	DE NATURALEZA URBANA				46.699,28	46.699,28
2014.01.11500	IMPUESTO VEHICULOS TRACCION MECANICA				1.227,89	1.227,89
2014.01.11600	IMP.INC.VAL.TERREN.DE NATURALEZA URBANA				368,67	368,67
2014.01.30300	TRATAMIENTO DE RESIDUOS SOLIDOS				5.223,12	5.223,12
2014.01.33100	ENTRADA VEHICULOS Y RESERVA APARCAMIENTO				1.166,96	1.166,96
2014.01.45033	DE LA ADMON GRAL C.AUT (CENTRO MUJER)				11.688,17	11.688,17
2014.01.55000	CONCESIONES ADMINISTRATIVAS				1.500,00	1.500,00
TOTAL				2.477,39	341.134,09	343.611,48



EJERCICIOS CERRADOS

Fecha Obtención 10/10/2016

Pág. 1

VARIACIÓN DE RESULTADOS PRESUPUESTARIOS DE EJERCICIOS ANTERIORES

	EJERCICIO		2015
	TOTAL VARIACIÓN DERECHOS	TOTAL VARIACIÓN OBLIGACIONES	VARIACIÓN DE RESULTADOS PRESUPUESTARIOS DE EJERCICIOS ANTERIORES
- a) Operaciones corrientes	-558.258,24	-518,65	-557.739,59
- b) Operaciones de capital	-99.071,25	-20.806,56	-78.264,69
1. TOTAL VARIACIÓN OPERACIONES NO FINANCIERAS (a+b)	-657.329,49	-21.325,21	-636.004,28
- c) Activos financieros			
- d) Pasivos financieros			
2. TOTAL VARIACIÓN OPERACIONES FINANCIERAS (c+d)			
TOTAL (1+2)	-657.329,49	-21.325,21	-636.004,28



EJERCICIOS POSTERIORES

COMPROMISOS DE GASTO CON CARGO A PRESUPUESTOS DE EJERCICIOS POSTERIORES

EJERCICIO 2015

APLIC. PRESUPUESTARIA	DESCRIPCIÓN	COMPROMISOS DE GASTOS ADQUIRIDOS CON CARGO AL PRESUPUESTO DEL EJERCICIO				
		2.016	2.017	2.018	2.019	AÑOS SUCESIVOS
2015.01.0111.35200	INTERESES DE DEMORA					
2015.01.1320.16200	FORMACION Y PERFECCIONAMIENTO DEL PERSONAL					
2015.01.1320.22100	ENERGIA ELECTRICA					
2015.01.1330.22708	SERVICIOS RECAUDACION A FAVOR ENTIDAD					
2015.01.1330.63300	MAQUINARIA,INSTALACIONES Y UTILLAJE					
2015.01.1350.22100	ENERGIA ELECTRICA.					
2015.01.1350.22103	COMBUSTIBLES Y CARBURANTES.					
2015.01.1350.22104	VESTUARIO					
2015.01.1350.22105	PRODUCTOS ALIMENTICIOS.					
2015.01.1350.22200	Servicios de Telecomunicaciones.					
2015.01.1350.22400	PRIMAS DE SEGURO.					
2015.01.1360.22100	ENERGIA ELECTRICA					
2015.01.1510.22100	ENERGIA ELECTRICA					
2015.01.1510.22706	ESTUDIOS Y TRABAJOS TECNICOS					
2015.01.1522.22100	ENERGIA ELECTRICA.					
2015.01.1621.22706	ESTUDIOS Y TRABAJOS TECNICOS (RSU)					
2015.01.1630.22100	ENERGIA ELECTRICA					
2015.01.1650.21300	MAQUINARIA,INSTALACIONES Y UTILLAJE.					
2015.01.1650.22000	ORDINARIO NO INVENTARIABLE.					



EJERCICIOS POSTERIORES

COMPROMISOS DE GASTO CON CARGO A PRESUPUESTOS DE EJERCICIOS POSTERIORES

EJERCICIO 2015

APLIC. PRESUPUESTARIA	DESCRIPCIÓN	COMPROMISOS DE GASTOS ADQUIRIDOS CON CARGO AL PRESUPUESTO DEL EJERCICIO				
		2.016	2.017	2.018	2.019	AÑOS SUCESIVOS
2015.01.1650.22100	ENERGIA ELECTRICA.					
2015.01.1650.22103	COMBUSTIBLES Y CARBURANTES.					
2015.01.1650.22104	VESTUARIO.					
2015.01.1650.22400	PRIMAS DE SEGURO.					
2015.01.1650.22600	CANONES					
2015.01.1650.22706	ESTUDIOS Y TRABAJOS TECNICOS					
2015.01.1721.22706	ESTUDIOS Y TRABAJOS TECNICOS (MEJORA DEL MEDIO NATURAL)					
2015.01.2210.16005	PREVENCION E HIGIENE EN EL TRABAJO					
2015.01.2310.22000	ORDINARIO NO INVENTARIABLE					
2015.01.2310.22100	ENERGIA ELECTRICA					
2015.01.2310.22103	COMBUSTIBLES Y CARBURANTES					
2015.01.2310.22110	Productos de limpieza y aseo.					
2015.01.2310.22201	Postales.					
2015.01.2310.22602	PUBLICIDAD Y PROPAGANDA					
2015.01.2310.22606	REUNIONES Y CONFERENCIAS					
2015.01.2310.22700	Limpieza y aseo.					
2015.01.2310.22701	SEGURIDAD.					
2015.01.2310.22706	ESTUDIOS Y TRABAJOS TECNICOS(S.SOCIALES)					



EJERCICIOS POSTERIORES

COMPROMISOS DE GASTO CON CARGO A PRESUPUESTOS DE EJERCICIOS POSTERIORES

EJERCICIO 2015

APLIC. PRESUPUESTARIA	DESCRIPCIÓN	COMPROMISOS DE GASTOS ADQUIRIDOS CON CARGO AL PRESUPUESTO DEL EJERCICIO				
		2.016	2.017	2.018	2.019	AÑOS SUCEIVOS
2015.01.2311.22000	Ordinario no inventariable.					
2015.01.2311.22100	Energía eléctrica.					
2015.01.2311.22604	Jurídicos, contenciosos.					
2015.01.2311.22606	REUNIONES Y CONFERENCIAS					
2015.01.2311.22706	ESTUDIOS Y TRABAJOS TECNICOS					
2015.01.2312.22606	REUNIONES Y CONFERENCIAS					
2015.01.2313.22000	ORDINARIO NO INVENTARIABLE					
2015.01.2313.22100	ENERGÍA ELÉCTRICA					
2015.01.2313.22103	COMBUSTIBLE Y CARBURANTES					
2015.01.2313.22602	Publicidad y propaganda.					
2015.01.2313.22701	Seguridad.					
2015.01.2313.22706	ESTUDIOS Y TRABAJOS TECNICOS					
2015.01.2315.22100	ENERGIA ELECTRICA.					
2015.01.3230.22100	ENERGIA ELECTRICA.					
2015.01.3260.22609	Actividades culturales y deportivas					
2015.01.3300.22706	ESTUDIOS Y TRABAJOS TECNICOS					
2015.01.3341.22706	ESTUDIOS Y TRABAJOS TECNICOS					
2015.01.3380.22100	ENERGIA ELECTRICA					
2015.01.4320.20200	EDIFICIOS Y OTRAS CONSTRUCCIONES.					



EJERCICIOS POSTERIORES

COMPROMISOS DE GASTO CON CARGO A PRESUPUESTOS DE EJERCICIOS POSTERIORES

EJERCICIO 2015

APLIC. PRESUPUESTARIA	DESCRIPCIÓN	COMPROMISOS DE GASTOS ADQUIRIDOS CON CARGO AL PRESUPUESTO DEL EJERCICIO				
		2.016	2.017	2.018	2.019	AÑOS SUCEIVOS
2015.01.4320.22100	Energía eléctrica.	544.137,71	544.137,71	544.137,71		
2015.01.4411.47900	A EMPRESAS PRIVADAS					
2015.01.4500.22100	Energía eléctrica.					
2015.01.4930.22100	ENERGIA ELECTRICA					
2015.01.9200.21300	MAQUINARIA,INSTALACIONES Y UTILLAJE.					
2015.01.9200.22100	ENERGIA ELECTRICA.					
2015.01.9200.22602	PUBLICIDAD Y PROPAGANDA.					
2015.01.9200.22604	JURIDICOS.					
2015.01.9200.22706	ESTUDIOS Y TRABAJOS TECNICOS					
2015.01.9430.41003	FUNDACION DE CULTURA					
TOTAL		544.137,71	544.137,71	544.137,71		



EJERCICIOS POSTERIORES

COMPROMISOS DE INGRESO CON CARGO A PRESUPUESTOS DE EJERCICIOS POSTERIORES

EJERCICIO 2015

APLICACIÓN PRESUPUESTARIA	DESCRIPCIÓN	COMPROMISOS DE INGRESOS CONCERTADOS IMPUTABLES AL EJERCICIO				
		2016	2017	2018	2019	AÑOS SUCESIVOS
TOTAL						



INFORMACIÓN PRESUPUESTARIA
EJECUCIÓN DE PROYECTOS DE GASTOS

Resumen de ejecución

Código Proyecto / Denominación	AÑO DE INICIO	DURACIÓN (años)	GASTO PREVISTO	GASTO COMPROMETIDO	OBLIGACIONES RECONOCIDAS			GASTO PENDIENTE DE REALIZAR	FINANCIACIÓN AFECTADA
					A 1 DE ENERO	EN EL EJERCICIO	TOTAL		
1991.2.53301.1.15 POR CIENTO FONDO MEJORA MONTES	1.991	23	3.290.990,97	3.223.689,14	3.293.434,29		3.293.434,29		SÍ
2001.2.43200.1.ADJUDICACION PARCELA VILLA ROMAN	2.001	4	2.497.689,26	2.497.689,26	2.497.689,26		2.497.689,26		SÍ
2002.2.44110.2.COLECTORES FONDOS DE COHESION	2.002	7	2.775.946,27	2.775.946,27	2.775.946,27		2.775.946,27		SÍ
2002.2.51100.1.OBRAS FINANCIADAS PAU UNIVERSIDAD	2.002	10	1.881.123,10	1.881.123,10	1.881.123,10		1.881.123,10		SÍ
2004.2.43200.3.EXPROPIACION AVE	2.004	6	339.328,02	339.328,02	339.328,02		339.328,02		SÍ
2004.3.32250.1.PROMOCION INDUSTRIAL SEPES	2.004	7	662.145,15	662.145,15	662.145,15		662.145,15		SÍ
2005.2.43200.1.REMONTES EN EL CASCO HISTORICO	2.005	0	142.000,00	142.000,00	142.000,00		142.000,00		SÍ
2005.2.43200.4.CONVENIOS URBANISTICOS CON LA EMPRESA	2.005	3	5.171.823,77	5.171.823,77	5.171.823,77		5.171.823,77		SÍ
2005.3.42203.5.DEPORTE ESCOLAR ABIERTO A LA VIDA	2.005	2	104.236,27	104.236,27	104.236,27		104.236,27		SÍ



INFORMACIÓN PRESUPUESTARIA
EJECUCIÓN DE PROYECTOS DE GASTOS

Resumen de ejecución

Código Proyecto / Denominación	AÑO DE INICIO	DURACIÓN (años)	GASTO PREVISTO	GASTO COMPROMETIDO	OBLIGACIONES RECONOCIDAS			GASTO PENDIENTE DE REALIZAR	FINANCIACIÓN AFECTADA
					A 1 DE ENERO	EN EL EJERCICIO	TOTAL		
2005.3.46310.3.PROYECTOS B3 JUVENTUD	2.005	1	27.872,90	27.872,90	27.872,90		27.872,90		NO
2006.2.CONCC.1.CONSORCIO CIUDAD DE CUENCA	2.006	1	1.219.275,39	1.219.275,39	1.219.275,39		1.219.275,39		SÍ
2006.2.PMS.2.URBANIZACION Y PABELLON ACRISTALADO	2.006	2	7.261.734,05	7.261.734,05	7.261.734,05		7.261.734,05		SÍ
2006.3.32302.1.PLAN LOCAL DE INTEGRACION LOCAL 2006 2009	2.006	4							SÍ
2007.2.CONCC.1.CONSORCIO CIUDAD DE CUENCA	2.007	1	1.059.999,99	1.059.999,99	1.059.999,99		1.059.999,99		SÍ
2007.2.PMS.1.CAMINO DEL TERMINILLO SECTOR 3B	2.007	4	1.744.427,84	1.772.503,04	1.744.427,84		1.744.427,84		SÍ
2007.2.PMS.2.SECTOR-AREA DE REPARTO VILLA-ROMAN IV	2.007	1	4.604.844,37	4.767.088,18	4.604.844,37		4.604.844,37		SÍ
2007.3.MUJER.1.SEGUNDA EDICION FESTIVAL	2.007	2	160.000,00	160.000,00	160.000,00		160.000,00		SÍ
2007.3.PHOTO.1.FESTIVAL INTERNACIONAL PHOTOESPAÑA	2.007	1	219.591,32	219.591,32	219.591,32		219.591,32		SÍ



INFORMACIÓN PRESUPUESTARIA
EJECUCIÓN DE PROYECTOS DE GASTOS

Resumen de ejecución

Código Proyecto / Denominación	AÑO DE INICIO	DURACIÓN (años)	GASTO PREVISTO	GASTO COMPROMETIDO	OBLIGACIONES RECONOCIDAS			GASTO PENDIENTE DE REALIZAR	FINANCIACIÓN AFECTADA
					A 1 DE ENERO	EN EL EJERCICIO	TOTAL		
2008.2.P.OS.1.PLAN DE OBRAS Y SERVICIOS 2008	2.008	0	222.615,51	222.615,51	222.615,51		222.615,51		SÍ
2008.2.PMS.1.CERRO DE LOS BARREROS I UE 23A	2.008	1	218.898,59	218.898,59	218.898,59		218.898,59		SÍ
2008.2.PTMO1.1.OBRAS FINANCIADAS PRESTAMO CAJA	2.008	8	5.013.568,00	5.011.864,00	2.635.661,20	10.439,82	2.646.101,02	2.367.466,98	SÍ
2008.2.URBAN.1.PROYECTO URBAN	2.008	7	8.500.000,00	6.610.887,86	3.408.608,90	3.107.041,12	6.515.650,02	1.984.349,98	SÍ
2008.3.AVANZ.8.PLAN AVANZA. AVANZA CONTENIDOS	2.008	3	1.107.932,34	1.107.932,34	1.107.932,34		1.107.932,34		SÍ
2008.3.BIBLI.1.BIBLIOTECA DE DOBLE USO EN LA ESCUELA DE	2.008	1	57.338,15	57.338,15	57.338,15		57.338,15		SÍ
2008.3.C.EDU.1.CUENCA CIUDAD EDUCADORA 2008 2009	2.008	1	158.703,44	158.703,44	158.703,44		158.703,44		SÍ
2008.3.FORMA.1.ACCIONES DE FORMACION EN MATERIA DE	2.008	0	11.981,79	11.981,79	11.981,79		11.981,79		SÍ
2008.3.FUTSA.1.COPA ESPAÑA FUTBOL SALA	2.008	1	129.693,28	129.693,28	129.693,28		129.693,28		SÍ



INFORMACIÓN PRESUPUESTARIA
EJECUCIÓN DE PROYECTOS DE GASTOS

Resumen de ejecución

Código Proyecto / Denominación	AÑO DE INICIO	DURACIÓN (años)	GASTO PREVISTO	GASTO COMPROMETIDO	OBLIGACIONES RECONOCIDAS			GASTO PENDIENTE DE REALIZAR	FINANCIACIÓN AFECTADA
					A 1 DE ENERO	EN EL EJERCICIO	TOTAL		
2008.3.GRABA.1.I FESTIVAL DE GRABADO Y ESTAMPACION	2.008	1	250.000,00	250.000,00	250.000,00		250.000,00		SÍ
2008.3.INTEG.2.PLAN INTEGRADO DE EMPLEO 2008 2009	2.008	1	685.404,65	685.404,65	685.404,65		685.404,65		SÍ
2008.3.MUJER.1.TERCERA EDICION FESTIVAL	2.008	1	149.973,22	149.973,22	149.973,22		149.973,22		SÍ
2009.2.AG21.2.AGENDA LOCAL 21 ESTRATEGIA CAMBIO	2.009	3	24.213,55	24.213,55	24.213,55		24.213,55		SÍ
2009.2.CONCC.1.OBRAS FINANCIADAS POR EL	2.009	1	419.465,24	419.465,24	419.465,24		419.465,24		SÍ
2009.2.CORRE.1.REHABILITACION CASA DEL CORREGIDOR PARA	2.009	5	1.166.667,20					1.166.667,20	SÍ
2009.2.FEIVL.1.FONDO ESTATAL DE INVERSION LOCAL	2.009	1	9.303.816,06	9.303.816,06	9.303.816,06		9.303.816,06		SÍ
2009.2.P.OS.1.PLAN DE OBRAS Y SERVICIOS 2009	2.009	1	151.200,00	151.200,00	151.200,00		151.200,00		SÍ
2009.2.PMS.2.CONVENIO URBANISTICO NOHALES IV	2.009	1	368.332,86	568.332,86	368.332,86		368.332,86		SÍ



INFORMACIÓN PRESUPUESTARIA
EJECUCIÓN DE PROYECTOS DE GASTOS

Resumen de ejecución

Código Proyecto / Denominación	AÑO DE INICIO	DURACIÓN (años)	GASTO PREVISTO	GASTO COMPROMETIDO	OBLIGACIONES RECONOCIDAS			GASTO PENDIENTE DE REALIZAR	FINANCIACIÓN AFECTADA
					A 1 DE ENERO	EN EL EJERCICIO	TOTAL		
2009.2.PTM10.1.INVERSIONES FINANCIADAS CON OPERACION	2.009	6	9.569.737,58	8.860.417,14	8.773.413,11	18.000,00	8.791.413,11	778.324,47	SÍ
2009.3.3133.141.PLAN CONCERTADO 2009	2.009	1	1.424.944,84	1.424.944,84	1.424.944,84		1.424.944,84		SÍ
2009.3.ACUST.1.PLAN ACTUACION ACUSTICA LIFE	2.009	4	496.310,00	496.310,00	496.310,00		496.310,00		SÍ
2009.3.ADUL.1.ACTUACIONES DE EDUCACION PERSONAS ADULTAS	2.009	1	27.869,56	27.869,56	27.869,56		27.869,56		SÍ
2009.3.AVANZ.9.DISEÑO E IMPLANT HERRAMIENTAS	2.009	3	259.642,06	259.642,06	259.642,06		259.642,06		SÍ
2009.3.EMPLE.1.SUBVENCION ACCION LOCAL Y AUTONOMICA	2.009	0	41.519,99	41.519,99	41.519,99		41.519,99		SÍ
2009.3.MUJER.1.CUARTA EDICION FESTIVAL DE CINE MUJERES EN	2.009	2	163.296,53	163.296,53	163.296,53		163.296,53		SÍ
2010.2.BUENA.1.ACONDICIONAMIENTO URBANISTICO EN EL BARRIO	2.010	5	840.385,70	840.385,70	840.385,70		840.385,70		SÍ
2010.2.FEESL.1.FONDO ESTATAL PARA EL EMPLEO Y LA	2.010	1	4.689.020,60	4.689.020,60	4.689.020,60		4.689.020,60		SÍ



INFORMACIÓN PRESUPUESTARIA
EJECUCIÓN DE PROYECTOS DE GASTOS

Resumen de ejecución

Código Proyecto / Denominación	AÑO DE INICIO	DURACIÓN (años)	GASTO PREVISTO	GASTO COMPROMETIDO	OBLIGACIONES RECONOCIDAS			GASTO PENDIENTE DE REALIZAR	FINANCIACIÓN AFECTADA
					A 1 DE ENERO	EN EL EJERCICIO	TOTAL		
2010.2.POS.1.PLANES PROVINCIALES 2010	2.010	1	163.036,46	163.036,46	163.036,46		163.036,46		SÍ
2010.3.3133.141.PLAN CONCERTADO 2010	2.010	1	1.410.389,69	1.411.202,92	1.411.202,92		1.411.202,92		SÍ
2010.3.31342.81.SERVICIO KANGURAS 2010	2.010	1	40.716,00	40.716,00	40.716,00		40.716,00		SÍ
2010.3.C.EDU.1.CUENCA CIUDAD EDUCADORA 2010 2011	2.010	1	144.239,59	144.239,59	144.239,59		144.239,59		SÍ
2010.3.DIGIT.1.MUESTRA ARTE DIGITAL-DISCO DURO 2010	2.010	0	30.000,00	30.000,00	30.000,00		30.000,00		SÍ
2010.3.GRABA.1.FESTIVAL DE GRABADO CONTEMPORANEO	2.010	0	61.713,68	61.713,68	61.713,68		61.713,68		SÍ
2010.3.INTEG.1.PLAN INTEGRADO DE EMPLEO 2010-2011	2.010	1	672.546,40	672.546,40	672.546,40		672.546,40		SÍ
2010.3.MUJER.1.FESTIVAL DE CINE MUJERES EN DIRECCION	2.010	1	171.644,23	171.644,23	171.644,23		171.644,23		SÍ
2010.3.PHOTO.1.FESTIVAL OPEN PHOTO 2010	2.010	1	90.000,00	90.000,00	90.000,00		90.000,00		SÍ



INFORMACIÓN PRESUPUESTARIA
EJECUCIÓN DE PROYECTOS DE GASTOS

Resumen de ejecución

Código Proyecto / Denominación	AÑO DE INICIO	DURACIÓN (años)	GASTO PREVISTO	GASTO COMPROMETIDO	OBLIGACIONES RECONOCIDAS			GASTO PENDIENTE DE REALIZAR	FINANCIACIÓN AFECTADA
					A 1 DE ENERO	EN EL EJERCICIO	TOTAL		
2010.3.PLIS.1.PLAN LOCAL DE INTEGRACION SOCIAL 2010-2013	2.010	4	2.482.492,90	2.494.492,90	2.482.492,90		2.482.492,90		SÍ
2011.3.ALAEM.1.ACCION LOCAL Y AUTONOMICA PARA EL EMPLEO	2.011	1	795.699,06	795.699,06	795.699,06		795.699,06		SÍ
2011.3.AYUDO.1.AYUDA A DOMICILIO 2011	2.011	1	763.007,76	763.007,76	763.007,76		763.007,76		SÍ
2011.3.DIGIT.1.MUESTRA ARTE DIGITAL DISCO DURO 2011	2.011	0	30.000,00	30.000,00	30.000,00		30.000,00		SÍ
2011.3.ENIL.1.ENIL EUROPEAN NETWORK FOR	2.011	3	16.612,80	16.612,80	16.612,80		16.612,80		SÍ
2011.3.PHOTO.1.FESTIVAL OPEN PHOTO 2011	2.011	1	75.000,00	75.000,00	75.000,00		75.000,00		SÍ
2011.3.POS11.1.HONORARIOS PROYECTOS PLANES	2.011	1	12.040,54	12.040,54	12.040,54		12.040,54		SÍ
2011.3.VERAN.1.VERANOS EN CUENCA	2.011	1	46.606,92	46.606,92	46.606,92		46.606,92		SÍ
2012.2.CONCC.1.DEMOLICION Y RECONSTRUCCION DEL MURO	2.012	2	23.812,99	23.812,99	23.812,99		23.812,99		SÍ



INFORMACIÓN PRESUPUESTARIA
EJECUCIÓN DE PROYECTOS DE GASTOS

Resumen de ejecución

Código Proyecto / Denominación	AÑO DE INICIO	DURACIÓN (años)	GASTO PREVISTO	GASTO COMPROMETIDO	OBLIGACIONES RECONOCIDAS			GASTO PENDIENTE DE REALIZAR	FINANCIACIÓN AFECTADA
					A 1 DE ENERO	EN EL EJERCICIO	TOTAL		
2012.2.POS12.1.PLANES PROVINCIALES 2012	2.012	1	163.799,99	163.799,99	163.799,99		163.799,99		SÍ
2012.3.C.EDU.1.CUENCA CIUDAD EDUCADORA 2012-2013	2.012	1	32.203,64	32.203,64	32.203,64		32.203,64		SÍ
2012.3.CDIA.1.CENTRO DE DIA 2012	2.012	1	103.726,65	103.726,65	103.726,65		103.726,65		SÍ
2012.3.CONFL.1.PREVENCIÓN EN CONFLICTO SOCIAL 2012	2.012	0	4.750,00	4.750,00	4.750,00		4.750,00		SÍ
2012.3.CULTU.1.ACTIVIDADES CULTURALES Y DE OCIO	2.012	1	15.000,01	15.000,01	15.000,01		15.000,01		SÍ
2012.3.DIGIT.1.ARTE DIGITAL DISCO DURO 2012	2.012	0	25.000,00	25.000,00	25.000,00		25.000,00		SÍ
2012.3.HERIP.1.PROGRAMA HERIPROT BOMBEROS Y	2.012	3	118.704,52	118.704,52	118.704,52		118.704,52		SÍ
2012.3.OTOÑO.1.CICLO OTOÑO EN LAS HOCES 2012	2.012	0	4.444,59	4.444,59	4.444,59		4.444,59		SÍ
2012.3.PALEO.1.PROGRAMA LEONARDO AVANZA III	2.012	1	53.011,26	52.225,52	51.976,02	249,50	52.225,52	785,74	SÍ



INFORMACIÓN PRESUPUESTARIA
EJECUCIÓN DE PROYECTOS DE GASTOS

Resumen de ejecución

Código Proyecto / Denominación	AÑO DE INICIO	DURACIÓN (años)	GASTO PREVISTO	GASTO COMPROMETIDO	OBLIGACIONES RECONOCIDAS			GASTO PENDIENTE DE REALIZAR	FINANCIACIÓN AFECTADA
					A 1 DE ENERO	EN EL EJERCICIO	TOTAL		
2013.2.HORCA.1.EJECUCION SUBSIDIARIA CERRO HORCA II	2.013	1	654.883,95	654.883,95		162.678,43	162.678,43	492.205,52	SÍ
2013.2.POS13.1.PLAN PROV COOPERACION OBRAS Y	2.013	1	194.564,45	194.564,45	194.564,45		194.564,45		SÍ
2013.3.ALBER.1.CENTRO DE URGENCIA ASISTENCIAL 2013	2.013	1	95.000,00	95.000,00	95.000,00		95.000,00		SÍ
2013.3.C.EDU.1.CUENCA CIUDAD EDUCADORA 2013 2014	2.013	1	34.873,51	34.873,51	34.873,51		34.873,51		SÍ
2013.3.CMUJE.1.GESTION CENTRO LA MUJER 2013	2.013	1	125.386,93	125.386,93	125.386,93		125.386,93		SÍ
2013.3.INFAN.1.ATENCION INFANCIA Y FAMILIA	2.013	0	3.750,00	3.750,00	3.750,00		3.750,00		SÍ
2013.3.JOVEN.1.LA NOCHE MAS JOVEN	2.013	1	30.360,00	30.360,00	30.360,00		30.360,00		SÍ
2013.3.JUVEN.1.PROYECTO TAKE CARE YOUR SELF	2.013	1	13.599,46	13.599,46	13.599,46		13.599,46		SÍ
2013.3.PALEO.1.PROGRAMA LEONARDO AVANZA IV	2.013	2	56.937,20	56.937,20	56.937,20		56.937,20		SÍ



INFORMACIÓN PRESUPUESTARIA
EJECUCIÓN DE PROYECTOS DE GASTOS

Resumen de ejecución

Código Proyecto / Denominación	AÑO DE INICIO	DURACIÓN (años)	GASTO PREVISTO	GASTO COMPROMETIDO	OBLIGACIONES RECONOCIDAS			GASTO PENDIENTE DE REALIZAR	FINANCIACIÓN AFECTADA
					A 1 DE ENERO	EN EL EJERCICIO	TOTAL		
2013.3.PCON.1.PLAN CONCERTADO 2013	2.013	1	438.051,48	438.051,48	438.051,48		438.051,48		SÍ
2013.3.QTIME.1.PROYECTO QUESTION TIME JUVENTUD	2.013	1	11.868,46	9.108,46	9.108,46		9.108,46	2.760,00	SÍ
2013.3.YDEMO.1.LA JUVENTUD EN ACCION PROYECTO YDEMO	2.013	0	29.419,39	29.419,39	29.419,39		29.419,39		SÍ
2013.4.AGUAS.1.INVERSIONES CAPTACION AGUAS CUENCA	2.010	11	687.455,74	687.455,74	488.014,19	199.441,55	687.455,74		NO
2013.4.MOD4P.1.OBRAS INVERSION DE REPOSICION EN	2.013	0	508.086,66	508.086,66	503.153,37	4.933,29	508.086,66		NO
2014.2.AUTOB.1.ADQUISICION Y VENTA AUTOBUSES MUNICIPALES	2.014	1	405.117,17	405.117,17	405.117,17		405.117,17		SÍ
2014.2.CERRA.1.ADJUDICACION PARCELA EN LA CERRAJERA	2.014	2	59.760,00	2.000,00		2.000,00	2.000,00	57.760,00	SÍ
2014.2.ELECT.1.OCULTACION DE LINEAS ELECTRICAS Y TELEFONIA	2.014	1	17.746,51	17.746,51	17.746,51		17.746,51		NO
2014.2.POS14.1.PLANES PROVINCIAL COOPERAC. OBRAS	2.014	1	271.609,33	209.157,04	9.804,67	199.352,36	209.157,03	62.452,30	SÍ



INFORMACIÓN PRESUPUESTARIA
EJECUCIÓN DE PROYECTOS DE GASTOS

Resumen de ejecución

Código Proyecto / Denominación	AÑO DE INICIO	DURACIÓN (años)	GASTO PREVISTO	GASTO COMPROMETIDO	OBLIGACIONES RECONOCIDAS			GASTO PENDIENTE DE REALIZAR	FINANCIACIÓN AFECTADA
					A 1 DE ENERO	EN EL EJERCICIO	TOTAL		
2014.3.AIS.1.SUBVENCIONES VARIAS ASUNTOS SOCIALES	2.014	0	2.050,00	2.050,00	2.050,00		2.050,00		SÍ
2014.3.AYUDO.1.AYUDA A DOMICILIO 2014	2.014	1	506.044,23	506.044,23	506.044,23		506.044,23		SÍ
2014.3.BECAS.1.BECAS COMEDOR ESCOLAR CURSO ACADEMICO	2.014	1	21.000,00	20.816,80	19.775,21	1.041,59	20.816,80	183,20	SÍ
2014.3.C.EDU.1.CUENTA CONMIGO PARA ESTUDIAR 2014-2015	2.014	1	34.293,00	34.226,44		34.226,44	34.226,44	66,56	NO
2014.3.CMUJE.1.CENTRO DE LA MUJER 2014	2.014	1	125.387,68	125.387,68	125.387,68		125.387,68		SÍ
2014.3.COOP.1.AYUDAS A COOPERACION AL DESARROLLO	2.014	0	18.000,00					18.000,00	SÍ
2014.3.CPLUS.1.PROGRAMA CUENCA PLUS-- ERASMUS +	2.014	0	110.280,00	95.925,00		95.925,00	95.925,00	14.355,00	SÍ
2014.3.CULTU.1.SUBVENCION CONSORCIO DE CUENCA PARA	2.014	0	24.741,60	24.741,60	24.741,60		24.741,60		SÍ
2014.3.INFAN.1.MANTENIMIENTO ESCUELAS INFANTILES 2013 Y	2.014	1	168.687,14	168.687,14	168.687,14		168.687,14		SÍ



INFORMACIÓN PRESUPUESTARIA
EJECUCIÓN DE PROYECTOS DE GASTOS

Resumen de ejecución

Código Proyecto / Denominación	AÑO DE INICIO	DURACIÓN (años)	GASTO PREVISTO	GASTO COMPROMETIDO	OBLIGACIONES RECONOCIDAS			GASTO PENDIENTE DE REALIZAR	FINANCIACIÓN AFECTADA
					A 1 DE ENERO	EN EL EJERCICIO	TOTAL		
2014.3.JOVEN.1.PROGRAMA LA NOCHE + JOVEN	2.014	1	21.714,00	21.714,00		21.714,00	21.714,00		SÍ
2014.3.OPAS.1.MEDIDAS EXTRAORDINARIAS DE LIQUIDEZ	2.014	1	707.715,64	707.715,64	707.715,64		707.715,64		NO
2014.3.PCON.1.PLAN CONCERTADO EJERCICIO 2014	2.014	1	424.403,69	424.403,69	424.403,69		424.403,69		SÍ
2014.3.PLIS.1.PLAN LOCAL DE INTEGRACION SOCIAL 2014-2015	2.014	2	798.743,76	742.852,62	335.060,56	407.032,06	742.092,62	56.651,14	SÍ
2014.3.PMD.1.PLAN MUNICIPAL SOBRE DR0GAS 2014	2.014	1	3.600,00	3.600,00	3.600,00		3.600,00		SÍ
2015.2.POS15.1.PLAN DE OBRAS Y SERVICIOS 2015 (PLANES	2.015	0	252.000,00					252.000,00	SÍ
2015.2.TOROS.1.COMPENSACION ARRENDAMIENTO PLAZA DE	2.011	5	173.786,70	173.786,70		173.786,70	173.786,70		SÍ
2015.3.41 @B.1.ERASMUS + YOUTH4L@B	2.015	0	3.780,00					3.780,00	SÍ
2015.3.AGUIR.1.AGUIRRE CONTIGO - CUENTA CONMIGO	2.015	1	14.000,00					14.000,00	SÍ



INFORMACIÓN PRESUPUESTARIA
EJECUCIÓN DE PROYECTOS DE GASTOS

Resumen de ejecución

Código Proyecto / Denominación	AÑO DE INICIO	DURACIÓN (años)	GASTO PREVISTO	GASTO COMPROMETIDO	OBLIGACIONES RECONOCIDAS			GASTO PENDIENTE DE REALIZAR	FINANCIACIÓN AFECTADA
					A 1 DE ENERO	EN EL EJERCICIO	TOTAL		
2015.3.AIS.1.PROGRAMAS SERVICIOS SOCIALES	2.015	1	2.500,00	1.800,00		1.800,00	1.800,00	700,00	SÍ
2015.3.AYUDO.1.AYUDA A DOMICILIO 2015	2.015	1	649.186,06	412.917,50		347.191,77	347.191,77	301.994,29	SÍ
2015.3.BECAS.1.BECAS COMEDORES ESCOLARES 2015	2.015	2							SÍ
2015.3.CMUJE.1.CENTRO DE LA MUJER 2015	2.015	1	125.387,70	125.387,49		125.387,49	125.387,49	0,21	SÍ
2015.3.CREGI.1.PROGRAMA EUROPEO COMENIUS REGIO	2.015	1	8.130,60	5.000,00		5.000,00	5.000,00	3.130,60	SÍ
2015.3.ERASM.1.ERASMUS+:AKTIV UNGDOM-2015-2-NO02-KA105-0005	2.015	0	2.160,00					2.160,00	SÍ
2015.3.H-POS.1.HONONARIOS PAVIMENTACION VIAS POS 2015	2.015	1	24.693,29	24.693,29		5.445,98	5.445,98	19.247,31	SÍ
2015.3.INFAN.1.ATENCION A LA INFANCIA 2015	2.015	1	120.000,00	108.810,18		100.606,12	100.606,12	19.393,88	SÍ
2015.3.JUVEN.1.LA NOCHE MAS JOVEN 2015	2.015	0	31.960,00					31.960,00	SÍ



INFORMACIÓN PRESUPUESTARIA
EJECUCIÓN DE PROYECTOS DE GASTOS

Resumen de ejecución

Código Proyecto / Denominación	AÑO DE INICIO	DURACIÓN (años)	GASTO PREVISTO	GASTO COMPROMETIDO	OBLIGACIONES RECONOCIDAS			GASTO PENDIENTE DE REALIZAR	FINANCIACIÓN AFECTADA
					A 1 DE ENERO	EN EL EJERCICIO	TOTAL		
2015.3.JUVEN.2.SUBVENCIONES EUROPEAS VARIAS PARA	2.015	0	1.375,00	1.104,20		1.104,20	1.104,20	270,80	SÍ
2015.3.MONTE.1.GESTION FORESTAL Y LUCHA CONTRA	2.015	1	78.028,83	68.028,83		68.028,83	68.028,83	10.000,00	SÍ
2015.3.OPA2.1.HORAS EXTRAORDINARIAS SERVICIO DE	2.015	1	239.004,91	239.004,91		239.004,91	239.004,91		SÍ
2015.3.PCON.1.PLAN CONCERTADO 2015	2.015	1	424.404,00	424.301,31		424.301,31	424.301,31	102,69	SÍ
2015.3.PEMPL.1.PLAN DE EMPLEO SUBVENCINADO POR LA	2.015	1	170.216,64	170.216,64		170.216,64	170.216,64		SÍ
2015.3.PLUS2.1.CUENCA PLUS II PROGRAMA ERASMUS	2.015	2	84.580,00	1.043,42		1.043,42	1.043,42	83.536,58	SÍ
2015.3.PMD.1.PROYECTOS VARIOS CONTRA LAS DORGAS	2.015	0	15.432,84	14.894,81		11.484,09	11.484,09	3.948,75	SÍ
2015.3.SENTE.1.FONDO DE ORDENACION PARA EJECUCION	2.015	0	4.629.176,00	4.350.148,15		4.350.148,15	4.350.148,15	279.027,85	SÍ
2015.3.TUMIA.1.ERASMUS + tUmlaMI INTERCULTURAL	2.015	0	800,00					800,00	SÍ



INFORMACIÓN PRESUPUESTARIA
EJECUCIÓN DE PROYECTOS DE GASTOS

Resumen de ejecución

Código Proyecto / Denominación	AÑO DE INICIO	DURACIÓN (años)	GASTO PREVISTO	GASTO COMPROMETIDO	OBLIGACIONES RECONOCIDAS			GASTO PENDIENTE DE REALIZAR	FINANCIACIÓN AFECTADA
					A 1 DE ENERO	EN EL EJERCICIO	TOTAL		
2015.3.VOLUN.1.SERVICIO EUROPEO DE VOLUNTARIADO	2.015	6							SÍ
2015.4.AGUAS.1.INVERSIONES SERVICIO DE AGUAS	2.015	2	1.249.974,43					1.249.974,43	NO
TOTAL			101.071.467,07	95.248.800,20	81.508.043,37	10.288.624,77	91.796.668,14	9.278.055,48	



PRESUPUESTO DE GASTOS. EJERCICIO CORRIENTE

EJERCICIO 2015

ANUALIDADES PENDIENTES

CÓDIGO DE PROYECTO	DENOMINACIÓN	GASTO PENDIENTE DE REALIZAR			
		2015	2016	2017	AÑOS SUCESIVOS
2008.2.PTMO1.1	OBRAS FINANCIADAS PRESTAMO CAJA MADRID 5M	2.367.466,98	0,00	0,00	0,00
2008.2.URBAN.1	PROYECTO URBAN	1.984.349,98	0,00	0,00	0,00
2009.2.CORRE.1	REHABILITACION CASA DEL CORREGIDOR PARA ARCHIVO MUNICIPAL	1.166.667,20	0,00	0,00	0,00
2009.2.PTM10.1	INVERSIONES FINANCIADAS CON OPERACION DE CREDITO (10.000.000)	778.324,47	0,00	0,00	0,00
2012.3.PALEO.1	PROGRAMA LEONARDO AVANZA III	785,74	0,00	0,00	0,00
2013.2.HORCA.1	EJECUCION SUBSIDIARIA CERRO HORCA II SECTOR 4 2 EJECUCION AVAL	492.205,52	0,00	0,00	0,00
2013.3.QTIME.1	PROYECTO QUESTION TIME JUVENTUD	2.760,00	0,00	0,00	0,00
2014.2.CERRA.1	ADJUDICACION PARCELA EN LA CERRAJERA	57.760,00	0,00	0,00	0,00
2014.2.POS14.1	PLANES PROVINCIAL COOPERAC. OBRAS Y SERVICIOS 2014	62.452,30	0,00	0,00	0,00
2014.3.BECAS.1	BECAS COMEDOR ESCOLAR CURSO ACADEMICO 2014-2015	183,20	0,00	0,00	0,00
2014.3.C.EDU.1	CUENTA CONMIGO PARA ESTUDIAR 2014-2015	66,56	0,00	0,00	0,00
2014.3.COPE.1	AYUDAS A COOPERACION AL DESARROLLO 2014	18.000,00	0,00	0,00	0,00
2014.3.CPLUS.1	PROGRAMA CUENCA PLUS-- ERASMUS +	14.355,00	0,00	0,00	0,00
2014.3.PLIS.1	PLAN LOCAL DE INTEGRACION SOCIAL 2014-2015	56.651,14	0,00	0,00	0,00
2015.2.POS15.1	PLAN DE OBRAS Y SERVICIOS 2015 (PLANES PROVINCIALES)	252.000,00	0,00	0,00	0,00
2015.3.41@B.1	ERASMUS + YOUTH4L@B	3.780,00	0,00	0,00	0,00



PRESUPUESTO DE GASTOS. EJERCICIO CORRIENTE

EJERCICIO 2015

ANUALIDADES PENDIENTES

CÓDIGO DE PROYECTO	DENOMINACIÓN	GASTO PENDIENTE DE REALIZAR			
		2015	2016	2017	AÑOS SUCESIVOS
2015.3.AGUIR.1	AGUIRRE CONTIGO - CUENTA CONMIGO PARA ESTUDIAR	14.000,00	0,00	0,00	0,00
2015.3.AIS.1	PROGRAMAS SERVICIOS SOCIALES FINANCIADOS JCCLM	700,00	0,00	0,00	0,00
2015.3.AYUDO.1	AYUDA A DOMICILIO 2015	301.994,29	0,00	0,00	0,00
2015.3.CMUJE.1	CENTRO DE LA MUJER 2015	0,21	0,00	0,00	0,00
2015.3.CREGI.1	PROGRAMA EUROPEO COMENIUS REGIO	3.130,60	0,00	0,00	0,00
2015.3.ERASM.1	ERASMUS+:AKTIV UNGDOM-2015-2-NO02-KA105-000576-TILSKUDD	2.160,00	0,00	0,00	0,00
2015.3.H-POS.1	HONONARIOS PAVIMENTACION VIAS POS 2015	19.247,31	0,00	0,00	0,00
2015.3.INFAN.1	ATENCION A LA INFANCIA 2015	19.393,88	0,00	0,00	0,00
2015.3.JUVEN.1	LA NOCHE MAS JOVEN 2015	31.960,00	0,00	0,00	0,00
2015.3.JUVEN.2	SUBVENCIONES EUROPEAS VARIAS PARA PROYECTOS DE JUVENTUD	270,80	0,00	0,00	0,00
2015.3.MONTE.1	GESTION FORESTAL Y LUCHA CONTRA INCENDIOS	10.000,00	0,00	0,00	0,00
2015.3.PCON.1	PLAN CONCERTADO 2015	102,69	0,00	0,00	0,00
2015.3.PLUS2.1	CUENCA PLUS II PROGRAMA ERASMUS 2015-1-ESO1-KA102-014629	83.536,58	0,00	0,00	0,00
2015.3.PMD.1	PROYECTOS VARIOS CONTRA LAS DORGAS	3.948,75	0,00	0,00	0,00
2015.3.SENTE.1	FONDO DE ORDENACION PARA EJECUCION DE SENTENCIAS FIRMES	279.027,85	0,00	0,00	0,00
2015.3.TUMIA.1	ERASMUS + tUmlaMI INTERCULTURAL	800,00	0,00	0,00	0,00



PRESUPUESTO DE GASTOS. EJERCICIO CORRIENTE

EJERCICIO 2015

ANUALIDADES PENDIENTES

CÓDIGO DE PROYECTO	DENOMINACIÓN	GASTO PENDIENTE DE REALIZAR			
		2015	2016	2017	AÑOS SUCEIVOS
2015.4.AGUAS.1	INVERSIONES SERVICIO DE AGUAS FINANCIADAS CON DISTRIBUCION DIVIDENDOS	0,00	1.249.974,43	0,00	0,00
TOTAL		8.028.081,05	1.249.974,43	0,00	0,00



GASTOS CON FINANCIACIÓN AFECTADA

DESVIACIONES DE FINANCIACIÓN

EJERCICIO 2015

CÓDIGO DE GASTO	DESCRIPCIÓN	AGENTE FINANCIADOR		COEFICIENTE DE FINANCIACIÓN	DESVIACIONES DEL EJERCICIO		DESVIACIONES ACUMULADAS	
		TERCERO	APLICACIÓN PRESUPUESTARIA		POSITIVAS	NEGATIVAS	POSITIVAS	NEGATIVAS
1991.2.53301.1	15 POR CIENTO FONDO MEJORA MONTES	P1607900F EXCMO.AYUNTAMIENTO DE CUENCA	01-68004-REINTEGR OS PRESUPUESTOS CERRADOS	0,0045				
1991.2.53301.1	15 POR CIENTO FONDO MEJORA MONTES	S1911001D COMISION PROVINCIAL DE MONTES	01-55401-APROV.AG RIC.Y FOREST.(15% SERV.FORESTAL)	1,0522				
2001.2.43200.1	ADJUDICACION PARCELA VILLA ROMAN	A33017351 DAORJE S.A.	01-77000-TRANSFER ENCIA CAPITAL EMPRESAS PRIVADAS	0,0219				
2001.2.43200.1	ADJUDICACION PARCELA VILLA ROMAN	F45231826 VITRA CASTILLA LA MANCHA S. COOP. DE CLM	01-60000-VENTA DE SOLARES	0,9944				
2002.2.44110.2	COLECTORES FONDOS DE COHESION	S2826011E DIRECCION GENERAL DEL TESORO	01-79200-DEL EXTERIOR (FEDER)	0,7772				
2002.2.51100.1	OBRAS FINANCIADAS PAU UNIVERSIDAD	A16009367 PROMOCIONES GONZALEZ S.A.	01-39700-INGRESOS POR APROVECH.URBANIS TICOS	0,9271				
2002.2.51100.1	OBRAS FINANCIADAS PAU UNIVERSIDAD	A33017351 DAORJE S.A.	01-77000-TRANSFER ENCIA CAPITAL EMPRESAS PRIVADAS	0,0829				



GASTOS CON FINANCIACIÓN AFECTADA

DESVIACIONES DE FINANCIACIÓN

EJERCICIO 2015

CÓDIGO DE GASTO	DESCRIPCIÓN	AGENTE FINANCIADOR		COEFICIENTE DE FINANCIACIÓN	DESVIACIONES DEL EJERCICIO		DESVIACIONES ACUMULADAS	
		TERCERO	APLICACIÓN PRESUPUESTARIA		POSITIVAS	NEGATIVAS	POSITIVAS	NEGATIVAS
2004.2.43200.3	EXPROPIACION AVE	Q7855058I	01-72000-DE LA ADMON GRAL. DEL ESTADO	1,0125				
2004.2.43200.3	EXPROPIACION AVE	GESTOR DE INFRAESTRUCTURAS FERROVIARIAS						
		Q7855058I	01-60000-VENTA DE SOLARES	0,0702			394,90	
		GESTOR DE INFRAESTRUCTURAS FERROVIARIAS						
2004.3.32250.1	PROMOCION INDUSTRIAL SEPES	G28739993	01-72300-INGRESOS SEPES	1,0030				
		SEPES(ENTIDAD PCA EMPRESARIAL DEL SUELO)						
2005.2.43200.1	REMONTES EN EL CASCO HISTORICO	S1911001D	01-75060-DE LA JCCM.REMONTES	0,3909				
		JUNTA DE COMUNIDADES CASTILLA-LA MANCHA						
2005.2.43200.4	CONVENIOS URBANISTICOS CON LA EMPRESA DAVECON SL	B16200875	01-39700-INGRESOS POR APROVECH.URBANIS TICOS	1,0669				1.702.784,38
		DESARROLLOS URBANISTICOS DAVECON S.L.						
2005.3.42203.5	DEPORTE ESCOLAR ABIERTO A LA VIDA ACTIVIDADES EXTRACURRICULARES	G16217762	01-48000-DE FAMILAS E INSTITUCIONES SIN FINES DE LUCRO	0,1228			24.630,00	
		FUND.EDU.Y CUL.LUCAS AGUIRRE-LUISA NATAL						



GASTOS CON FINANCIACIÓN AFECTADA

DESVIACIONES DE FINANCIACIÓN

EJERCICIO 2015

CÓDIGO DE GASTO	DESCRIPCIÓN	AGENTE FINANCIADOR		COEFICIENTE DE FINANCIACIÓN	DESVIACIONES DEL EJERCICIO		DESVIACIONES ACUMULADAS	
		TERCERO	APLICACIÓN PRESUPUESTARIA		POSITIVAS	NEGATIVAS	POSITIVAS	NEGATIVAS
2005.3.42203.5	DEPORTE ESCOLAR ABIERTO A LA VIDA ACTIVIDADES EXTRACURRICULARES	S1911001D JUNTA DE COMUNIDADES CASTILLA-LA MANCHA	01-45065-DE LA ADMON.GRAL.C.AUT ONOMA (DEPORTE ESCOLAR)	0,4317				
2005.3.42203.5	DEPORTE ESCOLAR ABIERTO A LA VIDA ACTIVIDADES EXTRACURRICULARES	S1911001D JUNTA DE COMUNIDADES CASTILLA-LA MANCHA	01-45543-DE LA JCCM. ACTIVIDADES EXTRACURRICULARES	0,0609				
2005.3.46310.3	PROYECTOS B3 JUVENTUD	78445273300053 FEDERACION DE CENTROS SOCIALES DE FRANCIA (FCSF)	01-49000-DEL EXTERIOR_(F.S.E.)	-0,1672			16.499,50	
2006.2.CONCC.1	CONSORCIO CIUDAD DE CUENCA	P1607900F EXCMO.AYUNTAMIENTO DE CUENCA	01-68007-REINTEGR OS POR FORMALIZACION	0,2356				
2006.2.CONCC.1	CONSORCIO CIUDAD DE CUENCA	Q1600425A CONSORCIO DE LA CIUDAD DE CUENCA	01-76700-DE CONSORCIOS	0,8095			9.000,00	



GASTOS CON FINANCIACIÓN AFECTADA

DESVIACIONES DE FINANCIACIÓN

EJERCICIO 2015

CÓDIGO DE GASTO	DESCRIPCIÓN	AGENTE FINANCIADOR		COEFICIENTE DE FINANCIACIÓN	DESVIACIONES DEL EJERCICIO		DESVIACIONES ACUMULADAS	
		TERCERO	APLICACIÓN PRESUPUESTARIA		POSITIVAS	NEGATIVAS	POSITIVAS	NEGATIVAS
2006.2.PMS.2	URBANIZACION Y PABELLON ACRISTALADO RECINTO FERIAL	B16200875 DESARROLLOS URBANISTICOS DAVECON S.L.	01-39700-INGRESOS POR APROVECH.URBANIS TICOS	1,0000				2.757.227,96
2007.2.CONCC.1	CONSORCIO CIUDAD DE CUENCA	Q1600425A CONSORCIO DE LA CIUDAD DE CUENCA	01-76700-DE CONSORCIOS	1,0000				50.000,00
2007.2.PMS.1	CAMINO DEL TERMINILLO SECTOR 3B	B16200875 DESARROLLOS URBANISTICOS DAVECON S.L.	01-39700-INGRESOS POR APROVECH.URBANIS TICOS	1,0242				893.299,90
2007.2.PMS.2	SECTOR-AREA DE REPARTO VILLA-ROMAN IV SUSTITUCION DEL 10 POR CIENTO	A16009367 PROMOCIONES GONZALEZ S.A.	01-39700-INGRESOS POR APROVECH.URBANIS TICOS	0,1413				
2007.2.PMS.2	SECTOR-AREA DE REPARTO VILLA-ROMAN IV SUSTITUCION DEL 10 POR CIENTO	A16174559 ENTIDAD DE VIVIENDAS PROTEGIDAS S.A.	01-39700-INGRESOS POR APROVECH.URBANIS TICOS	0,0253				
2007.2.PMS.2	SECTOR-AREA DE REPARTO VILLA-ROMAN IV SUSTITUCION DEL 10 POR CIENTO	B16031106 CONSTRUCCIONES CONCA, S.L.	01-39700-INGRESOS POR APROVECH.URBANIS TICOS	0,3637				



GASTOS CON FINANCIACIÓN AFECTADA

DESVIACIONES DE FINANCIACIÓN

EJERCICIO 2015

CÓDIGO DE GASTO	DESCRIPCIÓN	AGENTE FINANCIADOR		COEFICIENTE DE FINANCIACIÓN	DESVIACIONES DEL EJERCICIO		DESVIACIONES ACUMULADAS	
		TERCERO	APLICACIÓN PRESUPUESTARIA		POSITIVAS	NEGATIVAS	POSITIVAS	NEGATIVAS
2007.2.PMS.2	SECTOR-AREA DE REPARTO VILLA-ROMAN IV SUSTITUCION DEL 10 POR CIENTO	04347361Q GONZALEZ MUÑOZ FRANCISCO	01-39700-INGRESOS POR APROVECH.URBANIS TICOS	0,0075				
2007.2.PMS.2	SECTOR-AREA DE REPARTO VILLA-ROMAN IV SUSTITUCION DEL 10 POR CIENTO	F16215543 COOPERATIVA DE VIVIENDAS HOCES DE CUENCA	01-39700-INGRESOS POR APROVECH.URBANIS TICOS	0,1668				
2007.2.PMS.2	SECTOR-AREA DE REPARTO VILLA-ROMAN IV SUSTITUCION DEL 10 POR CIENTO	B16192676 ASESORIA Y GESTION CONQUENSE S.L.U.	01-39700-INGRESOS POR APROVECH.URBANIS TICOS	0,0271				
2007.2.PMS.2	SECTOR-AREA DE REPARTO VILLA-ROMAN IV SUSTITUCION DEL 10 POR CIENTO	B16157083 GRUPO INMOBILIARIO TORMO ALTO S.L.	01-39700-INGRESOS POR APROVECH.URBANIS TICOS	0,2478				
2007.2.PMS.2	SECTOR-AREA DE REPARTO VILLA-ROMAN IV SUSTITUCION DEL 10 POR CIENTO	04373927V ALMAGRO JIMENEZ JOSEFA	01-39700-INGRESOS POR APROVECH.URBANIS TICOS	0,0399				
2007.2.PMS.2	SECTOR-AREA DE REPARTO VILLA-ROMAN IV SUSTITUCION DEL 10 POR CIENTO	04594412R GOMEZ BUENDIA JOSE ANGEL	01-39700-INGRESOS POR APROVECH.URBANIS TICOS	0,0158				



GASTOS CON FINANCIACIÓN AFECTADA

DESVIACIONES DE FINANCIACIÓN

EJERCICIO 2015

CÓDIGO DE GASTO	DESCRIPCIÓN	AGENTE FINANCIADOR		COEFICIENTE DE FINANCIACIÓN	DESVIACIONES DEL EJERCICIO		DESVIACIONES ACUMULADAS	
		TERCERO	APLICACIÓN PRESUPUESTARIA		POSITIVAS	NEGATIVAS	POSITIVAS	NEGATIVAS
2007.3.MUJER.1	SEGUNDA EDICION FESTIVAL INTERNACIONAL DE CINE	G16131336 FUNDACION CAJA CASTILLA LA MANCHA	01-48001-DE FAMIL.E INST.SIN FIN LUCR(R.P.ASPADEC	0,0375				
2007.3.MUJER.1	SEGUNDA EDICION FESTIVAL INTERNACIONAL DE CINE	Q 1668002G UNIV. NACIONAL DE EDUCACION A DISTANCIA	01-48001-DE FAMIL.E INST.SIN FIN LUCR(R.P.ASPADEC	0,0156				
2007.3.MUJER.1	SEGUNDA EDICION FESTIVAL INTERNACIONAL DE CINE	S1911001D JUNTA DE COMUNIDADES CASTILLA-LA MANCHA	01-45549-DE LA JCCM. (FESTIVAL CINE MUJER)	0,0875				
2007.3.MUJER.1	SEGUNDA EDICION FESTIVAL INTERNACIONAL DE CINE	Q4500384E INSTITUTO DE LA MUJER DE CASTILLA LA MANCHA	01-45540-JCCLM -INSTITU. MUJER-	0,1875				
2007.3.MUJER.1	SEGUNDA EDICION FESTIVAL INTERNACIONAL DE CINE	Q1600425A CONSORCIO DE LA CIUDAD DE CUENCA	01-48001-DE FAMIL.E INST.SIN FIN LUCR(R.P.ASPADEC	0,5000				11.010,51
2007.3.MUJER.1	SEGUNDA EDICION FESTIVAL INTERNACIONAL DE CINE	G16243727 FUNDACION DALPA PARA LA CREACION	01-48001-DE FAMIL.E INST.SIN FIN LUCR(R.P.ASPADEC	0,0250				4.000,00



GASTOS CON FINANCIACIÓN AFECTADA

DESVIACIONES DE FINANCIACIÓN

EJERCICIO 2015

CÓDIGO DE GASTO	DESCRIPCIÓN	AGENTE FINANCIADOR		COEFICIENTE DE FINANCIACIÓN	DESVIACIONES DEL EJERCICIO		DESVIACIONES ACUMULADAS	
		TERCERO	APLICACIÓN PRESUPUESTARIA		POSITIVAS	NEGATIVAS	POSITIVAS	NEGATIVAS
2007.3.PHOTO.1	FESTIVAL INTERNACIONAL PHOTOESPAÑA 2007	A16009367 PROMOCIONES GONZALEZ S.A.	01-47000-TRANSFER ENCIAS DE EMPRESAS PRIVADAS	0,0273				
2007.3.PHOTO.1	FESTIVAL INTERNACIONAL PHOTOESPAÑA 2007	B16031106 CONSTRUCCIONES CONCA, S.L.	01-47000-TRANSFER ENCIAS DE EMPRESAS PRIVADAS	0,0273				
2007.3.PHOTO.1	FESTIVAL INTERNACIONAL PHOTOESPAÑA 2007	Q1600425A CONSORCIO DE LA CIUDAD DE CUENCA	01-48001-DE FAMIL.E INST.SIN FIN LUCR(R.P.ASPADEC	0,2732				
2007.3.PHOTO.1	FESTIVAL INTERNACIONAL PHOTOESPAÑA 2007	A16224636 BIOCOMBUSTIBLES DE CUENCA S.A.	01-47000-TRANSFER ENCIAS DE EMPRESAS PRIVADAS	0,0273				
2007.3.PHOTO.1	FESTIVAL INTERNACIONAL PHOTOESPAÑA 2007	B16127896 BALNEARIO Y AGUAS SOLAN DE CABRAS	01-47000-TRANSFER ENCIAS DE EMPRESAS PRIVADAS	0,0273				
2008.2.P.OS.1	PLAN DE OBRAS Y SERVICIOS 2008	P1600000B EXCMA. DIPUTACION PROVINCIAL DE CUENCA	01-76100-DE DIPUTACION, PLANES PROVINCIALES	0,6792				



GASTOS CON FINANCIACIÓN AFECTADA

DESVIACIONES DE FINANCIACIÓN

EJERCICIO 2015

CÓDIGO DE GASTO	DESCRIPCIÓN	AGENTE FINANCIADOR		COEFICIENTE DE FINANCIACIÓN	DESVIACIONES DEL EJERCICIO		DESVIACIONES ACUMULADAS	
		TERCERO	APLICACIÓN PRESUPUESTARIA		POSITIVAS	NEGATIVAS	POSITIVAS	NEGATIVAS
2008.2.P.OS.1	PLAN DE OBRAS Y SERVICIOS 2008	P1600000B EXCMA. DIPUTACION PROVINCIAL DE CUENCA	01-46100-DE DIPUTACIONES	0,0297				6.615,51
2008.2.PMS.1	CERRO DE LOS BARREROS I UE 23A	P1607900F EXCMO.AYUNTAMIENTO DE CUENCA	01-39700-INGRESOS POR APROVECH.URBANIS TICOS	1,0000				
2008.2.PTMO1.1	OBRAS FINANCIADAS PRESTAMO CAJA MADRID 5M	G28029007 CAJA MADRID	01-93100-PREST.REC IB.DEL EXT.A M. Y L. PLAZO	0,9973		10.411,57	2.361.060,01	
2008.2.URBAN.1	PROYECTO URBAN	S2831001I DIRECCION GNRAL FONDOS COMUNITARIOS.	01-72005-DE LA ADMON DEL ESTADO (PROYECTO URBAN)	0,6177		292.834,31	617.634,93	
2008.2.URBAN.1	PROYECTO URBAN	S2831001I DIRECCION GNRAL FONDOS COMUNITARIOS.	01-42099-OTRAS TRANSFERENCIAS (URBAN)	0,0744		231.249,35		483.395,06
2008.3.AVANZ.8	PLAN AVANZA. AVANZA CONTENIDOS	S2800214E MINISTERIO DE INDUSTRIA, TURISMO Y COMERCIO	01-91101-	0,8936				



GASTOS CON FINANCIACIÓN AFECTADA

DESVIACIONES DE FINANCIACIÓN

EJERCICIO 2015

CÓDIGO DE GASTO	DESCRIPCIÓN	AGENTE FINANCIADOR		COEFICIENTE DE FINANCIACIÓN	DESVIACIONES DEL EJERCICIO		DESVIACIONES ACUMULADAS	
		TERCERO	APLICACIÓN PRESUPUESTARIA		POSITIVAS	NEGATIVAS	POSITIVAS	NEGATIVAS
2008.3.AVANZ.8	PLAN AVANZA. AVANZA CONTENIDOS	S2800214E MINISTERIO DE INDUSTRIA, TURISMO Y COMERCIO	01-42012-DE LA ADMON. GRAL. DEL ESTADO (CINE MUJER)	0,0993				
2008.3.BIBLI.1	BIBLIOTECA DE DOBLE USO EN LA ESCUELA DE ARTE "JOSE MARIA CRUZ NOVILLO" (CURSO 08/09)	S1911001D JUNTA DE COMUNIDADES CASTILLA-LA MANCHA	01-45525-DE LA JCCM (BIBLIOTECA CRUZ NOVILLO)	0,6627				
2008.3.BIBLI.1	BIBLIOTECA DE DOBLE USO EN LA ESCUELA DE ARTE "JOSE MARIA CRUZ NOVILLO" (CURSO 08/09)	S1911001D JUNTA DE COMUNIDADES CASTILLA-LA MANCHA	01-75025-DE LA ADMON.GRAL.C.AUT. -(POL.S.FERNANDO)	0,0349				
2008.3.C.EDU.1	CUENCA CIUDAD EDUCADORA 2008 2009	G16217762 FUND.EDU.Y CUL.LUCAS AGUIRRE-LUISA NATAL	01-48000-DE FAMILAS E INSTITUCIONES SIN FINES DE LUCRO	0,7188				57.036,50
2008.3.C.EDU.1	CUENCA CIUDAD EDUCADORA 2008 2009	S1911001D JUNTA DE COMUNIDADES CASTILLA-LA MANCHA	01-45065-DE LA ADMON.GRAL.C.AUT ONOMA (DEPORTE ESCOLAR)	0,4057				



GASTOS CON FINANCIACIÓN AFECTADA

DESVIACIONES DE FINANCIACIÓN

EJERCICIO 2015

CÓDIGO DE GASTO	DESCRIPCIÓN	AGENTE FINANCIADOR		COEFICIENTE DE FINANCIACIÓN	DESVIACIONES DEL EJERCICIO		DESVIACIONES ACUMULADAS	
		TERCERO	APLICACIÓN PRESUPUESTARIA		POSITIVAS	NEGATIVAS	POSITIVAS	NEGATIVAS
2008.3.FORMA.1	ACCIONES DE FORMACION EN MATERIA DE CONCILIACION	S4500092D SEPECAM. SERV. PUBLICO EMPLEO CAST.MANCH	01-45063-DE LA ADMIN.GRAL.C.AUT O.(FORMACION)	0,6924			18,21	
2008.3.FUTSA.1	COPA ESPAÑA FUTBOL SALA	A46046009 CONSTRUCCIONES SARRION,S.A.	01-48004-DE FAMILIAS E INST.R.PATR.BIBLIOT ECAS(CONVENIOS DEPORTIVOS)	0,0039				
2008.3.FUTSA.1	COPA ESPAÑA FUTBOL SALA	A46251104 SUMINISTROS GARCAMPS S.A.	01-48004-DE FAMILIAS E INST.R.PATR.BIBLIOT ECAS(CONVENIOS DEPORTIVOS)	0,0231				
2008.3.FUTSA.1	COPA ESPAÑA FUTBOL SALA	B16027914 ASCONTA, S.L.	01-48004-DE FAMILIAS E INST.R.PATR.BIBLIOT ECAS(CONVENIOS DEPORTIVOS)	0,0012				
2008.3.FUTSA.1	COPA ESPAÑA FUTBOL SALA	F 16004004 CAJA RURAL PROVINCIAL DE CUENCA	01-48004-DE FAMILIAS E INST.R.PATR.BIBLIOT ECAS(CONVENIOS DEPORTIVOS)	0,0046				
2008.3.FUTSA.1	COPA ESPAÑA FUTBOL SALA	G16131336 FUNDACION CAJA CASTILLA LA MANCHA	01-48004-DE FAMILIAS E INST.R.PATR.BIBLIOT ECAS(CONVENIOS DEPORTIVOS)	0,0463				
2008.3.FUTSA.1	COPA ESPAÑA FUTBOL SALA	P 1607900F AYUNTAMIENTO DE CUENCA	01-34400-TAQUILLAS Y OTROS INGRESOS	0,0316				



GASTOS CON FINANCIACIÓN AFECTADA

DESVIACIONES DE FINANCIACIÓN

EJERCICIO 2015

CÓDIGO DE GASTO	DESCRIPCIÓN	AGENTE FINANCIADOR		COEFICIENTE DE FINANCIACIÓN	DESVIACIONES DEL EJERCICIO		DESVIACIONES ACUMULADAS	
		TERCERO	APLICACIÓN PRESUPUESTARIA		POSITIVAS	NEGATIVAS	POSITIVAS	NEGATIVAS
2008.3.FUTSA.1	COPA ESPAÑA FUTBOL SALA	P6690003F INSTITUTO MUNICIPAL DE DEPORTES-CUENCA	01-42100-DE ORGANISMOS AUTONOMOS ADMINISTRATIVOS	0,7058				
2008.3.FUTSA.1	COPA ESPAÑA FUTBOL SALA	G16017436 CONFEDERACION DE EMPRESARIOS DE CUENCA	01-48004-DE FAMILIAS E INST.R.PATR.BIBLIOT ECAS(CONVENIOS DEPORTIVOS)	0,0463				
2008.3.FUTSA.1	COPA ESPAÑA FUTBOL SALA	04578665D ALIAGUILLA CHAVARRIA RAFAEL	01-48004-DE FAMILIAS E INST.R.PATR.BIBLIOT ECAS(CONVENIOS DEPORTIVOS)	0,0023				
2008.3.FUTSA.1	COPA ESPAÑA FUTBOL SALA	G79249975 LIGA NACIONAL DE FUTBOL SALA	01-34400-TAQUILLAS Y OTROS INGRESOS	0,1475				
2008.3.GRABA.1	I FESTIVAL DE GRABADO Y ESTAMPACION	Q1600425A CONSORCIO DE LA CIUDAD DE CUENCA	01-48001-DE FAMIL.E INST.SIN FIN LUCR(R.P.ASPADEC	0,6000				
2008.3.GRABA.1	I FESTIVAL DE GRABADO Y ESTAMPACION	Q1368009E UNIVERSIDAD DE CASTILLA LA MANCHA	01-45400-DE EMPRESAS PUBLICAS Y OTROS ENTES PUBLICOS	-0,0120			3.000,00	



GASTOS CON FINANCIACIÓN AFECTADA

DESVIACIONES DE FINANCIACIÓN

EJERCICIO 2015

CÓDIGO DE GASTO	DESCRIPCIÓN	AGENTE FINANCIADOR		COEFICIENTE DE FINANCIACIÓN	DESVIACIONES DEL EJERCICIO		DESVIACIONES ACUMULADAS	
		TERCERO	APLICACIÓN PRESUPUESTARIA		POSITIVAS	NEGATIVAS	POSITIVAS	NEGATIVAS
2008.3.INTEG.2	PLAN INTEGRADO DE EMPLEO 2008 2009	S4500092D SEPECAM. SERV. PUBLICO EMPLEO CAST.MANCH	01-45052-DE LA ADMON.GRAL.C.AUT ONOMA (F.EMPLO)	0,8524				
2008.3.MUJER.1	TERCERA EDICION FESTIVAL INTERNACIONAL DE CINE 2008	G16131336 FUNDACION CAJA CASTILLA LA MANCHA	01-48000-DE FAMILAS E INSTITUCIONES SIN FINES DE LUCRO	0,0400				
2008.3.MUJER.1	TERCERA EDICION FESTIVAL INTERNACIONAL DE CINE 2008	Q 1668002G UNIV. NACIONAL DE EDUCACION A DISTANCIA	01-48005-DE FAMILIA E INST.SIN FINES LUCRO	0,0167				
2008.3.MUJER.1	TERCERA EDICION FESTIVAL INTERNACIONAL DE CINE 2008	S1911001D JUNTA DE COMUNIDADES CASTILLA-LA MANCHA	01-45549-DE LA JCCM. (FESTIVAL CINE MUJER)	0,1334				
2008.3.MUJER.1	TERCERA EDICION FESTIVAL INTERNACIONAL DE CINE 2008	Q4500384E INSTITUTO DE LA MUJER DE CASTILLA LA MANCHA	01-45540-JCCLM -INSTITU. MUJER-	0,2000				
2008.3.MUJER.1	TERCERA EDICION FESTIVAL INTERNACIONAL DE CINE 2008	Q1600425A CONSORCIO DE LA CIUDAD DE CUENCA	01-48001-DE FAMIL.E INST.SIN FIN LUCR(R.P.ASPADEC	0,6001				



GASTOS CON FINANCIACIÓN AFECTADA

DESVIACIONES DE FINANCIACIÓN

EJERCICIO 2015

CÓDIGO DE GASTO	DESCRIPCIÓN	AGENTE FINANCIADOR		COEFICIENTE DE FINANCIACIÓN	DESVIACIONES DEL EJERCICIO		DESVIACIONES ACUMULADAS	
		TERCERO	APLICACIÓN PRESUPUESTARIA		POSITIVAS	NEGATIVAS	POSITIVAS	NEGATIVAS
2009.2.AG21.2	AGENDA LOCAL 21 ESTRATEGIA CAMBIO CLIMATICO.GASTO S GENERALES	S1911001D JUNTA DE COMUNIDADES CASTILLA-LA MANCHA	01-45516-DE LA ADMN.GRAL.C.AUT ONOMA (agenda 21)	0,6195				
2009.2.AG21.2	AGENDA LOCAL 21 ESTRATEGIA CAMBIO CLIMATICO.GASTO S GENERALES	S1911001D JUNTA DE COMUNIDADES CASTILLA-LA MANCHA	01-45068-DE LA ADMN GRAL C.A (AGENDA 21)	0,0000				0,47
2009.2.CONCC.1	OBRAS FINANCIADAS POR EL CONSORCIO CIUDAD DE CUENCA 2009	Q1600425A CONSORCIO DE LA CIUDAD DE CUENCA	01-76700-DE CONSORCIOS	0,9960				2.546,42
2009.2.CORRE.1	REHABILITACION CASA DEL CORREGIDOR PARA ARCHIVO MUNICIPAL	S2817040E MINISTERIO DE FOMENTO	01-72003-DE LA ADMN.GRAL DEL ESTADO (REHAB.CASA CORREGIDOR)	1,2500			656.250,30	
2009.2.FEIVL.1	FONDO ESTATAL DE INVERSION LOCAL	S 2833002E MINISTERIO DE ADMINISTRACIONES PUBLICAS	01-72006-DE LA ADMN. GRAL DEL ESTADO	1,0000				



GASTOS CON FINANCIACIÓN AFECTADA

DESVIACIONES DE FINANCIACIÓN

EJERCICIO 2015

CÓDIGO DE GASTO	DESCRIPCIÓN	AGENTE FINANCIADOR		COEFICIENTE DE FINANCIACIÓN	DESVIACIONES DEL EJERCICIO		DESVIACIONES ACUMULADAS	
		TERCERO	APLICACIÓN PRESUPUESTARIA		POSITIVAS	NEGATIVAS	POSITIVAS	NEGATIVAS
2009.2.P.OS.1	PLAN DE OBRAS Y SERVICIOS 2009	P1600000B EXCMA. DIPUTACION PROVINCIAL DE CUENCA	01-76100-DE DIPUTACION, PLANES PROVINCIALES	0,3571				
2009.2.P.OS.1	PLAN DE OBRAS Y SERVICIOS 2009	S 2833002E MINISTERIO DE ADMINISTRACIONES PUBLICAS	01-72000-DE LA ADMON GRAL. DEL ESTADO	0,6429				
2009.2.PMS.2	CONVENIO URBANISTICO NOHALES IV	B81097495 PROYECTOS ESARUR S.L	01-39700-INGRESOS POR APROVECH.URBANIS TICOS	1,0000				276.249,64
2009.2.PTM10.1	INVERSIONES FINANCIADAS CON OPERACION DE CREDITO (10.000.000)	A48265169 BANCO BILBAO VIZCAYA ARGENTARIA	01-91301-PRESTAMO S RECIBIDOS A LARGO PLAZO	0,5225		9.404,65	720.147,47	
2009.2.PTM10.1	INVERSIONES FINANCIADAS CON OPERACION DE CREDITO (10.000.000)	G28029007 CAJA AHORROS Y MONTE PIEDAD DE MADRID (NO USAR)	01-91301-PRESTAMO S RECIBIDOS A LARGO PLAZO	0,2612		4.702,32	360.073,74	
2009.2.PTM10.1	INVERSIONES FINANCIADAS CON OPERACION DE CREDITO (10.000.000)	G16131336 FUNDACION CAJA CASTILLA LA MANCHA	01-91301-PRESTAMO S RECIBIDOS A LARGO PLAZO	0,2090		3.761,86	288.058,99	



GASTOS CON FINANCIACIÓN AFECTADA

DESVIACIONES DE FINANCIACIÓN

EJERCICIO 2015

CÓDIGO DE GASTO	DESCRIPCIÓN	AGENTE FINANCIADOR		COEFICIENTE DE FINANCIACIÓN	DESVIACIONES DEL EJERCICIO		DESVIACIONES ACUMULADAS	
		TERCERO	APLICACIÓN PRESUPUESTARIA		POSITIVAS	NEGATIVAS	POSITIVAS	NEGATIVAS
2009.3.3133.141	PLAN CONCERTADO 2009	S1911001D JUNTA DE COMUNIDADES CASTILLA-LA MANCHA	01-45003-DE LA ADMON.GRAL.C.AUT. (PLAN CONCERTADO)	0,2986				
2009.3.3133.141	PLAN CONCERTADO 2009	S 2819001E MINISTERIO DE TRABAJO Y ASUNTOS SOCIALES	01-42001-DE LA ADMON.GRAL.ESTAD O(P.CONCERTADO)	0,0834				
2009.3.ACUST.1	PLAN ACTUACION ACUSTICA LIFE	S2831001I DIRECCION GNRAL FONDOS COMUNITARIOS.	01-42096-DE LA ADMON. GENERAL DEL ESTADO (LIFE)	0,3893				25.764,68
2009.3.ACUST.1	PLAN ACTUACION ACUSTICA LIFE	S2831001I DIRECCION GNRAL FONDOS COMUNITARIOS.	01-72096-DEL ESTADO (LIFE+)	0,1451				
2009.3.ADUL.1	ACTUACIONES DE EDUCACION PERSONAS ADULTAS CURSO 2009-10	S1911001D JUNTA DE COMUNIDADES CASTILLA-LA MANCHA	01-45521-DE LA ADMON. GRAL. C. AUTONOMA (EDUC.ADULTOS)	1,2429				
2009.3.ADUL.1	ACTUACIONES DE EDUCACION PERSONAS ADULTAS CURSO 2009-10	S1911001D JUNTA DE COMUNIDADES CASTILLA-LA MANCHA	01-45021-DE LA ADMON. GRAL. C. AUTONOMA (E.ADULTOS)	-0,0546				



GASTOS CON FINANCIACIÓN AFECTADA

DESVIACIONES DE FINANCIACIÓN

EJERCICIO 2015

CÓDIGO DE GASTO	DESCRIPCIÓN	AGENTE FINANCIADOR		COEFICIENTE DE FINANCIACIÓN	DESVIACIONES DEL EJERCICIO		DESVIACIONES ACUMULADAS	
		TERCERO	APLICACIÓN PRESUPUESTARIA		POSITIVAS	NEGATIVAS	POSITIVAS	NEGATIVAS
2009.3.AVANZ.9	DISEÑO E IMPLANT HERRAMIENTAS SOSTENIBILIDAD SOBRE LOCALGIS AGENDA LOC21 Y URBANISMO	S2800214E MINISTERIO DE INDUSTRIA, TURISMO Y COMERCIO	01-42092-DE LA ADMIN. GRAL. DEL ESTADO (AVANZA LOCAL)	0,1180				
2009.3.AVANZ.9	DISEÑO E IMPLANT HERRAMIENTAS SOSTENIBILIDAD SOBRE LOCALGIS AGENDA LOC21 Y URBANISMO	S2800214E MINISTERIO DE INDUSTRIA, TURISMO Y COMERCIO	01-72004-DE LA ADMON GENERAL DEL ESTADO (PLAN AVANZA)	0,6561				
2009.3.EMPLE.1	SUBVENCION ACCION LOCAL Y AUTONOMICA PARA EL EMPLEO EN CLM 2009	S4500092D SEPECAM. SERV. PUBLICO EMPLEO CAST.MANCH	01-45538-DE LA ADMON.GRAL.C.AUT ONOMA (EMPLEO)	0,5000				
2009.3.EMPLE.1	SUBVENCION ACCION LOCAL Y AUTONOMICA PARA EL EMPLEO EN CLM 2009	S4500092D SEPECAM. SERV. PUBLICO EMPLEO CAST.MANCH	01-45050-Tran ctes en cumpl de conv sus con C.A en mat de Em y Desarr	0,5000				
2009.3.MUJER.1	CUARTA EDICION FESTIVAL DE CINE MUJERES EN DIRECCION	G16131336 FUNDACION CAJA CASTILLA LA MANCHA	01-48005-DE FAMILIA E INST.SIN FINES LUCRO	0,0612				5.000,00



GASTOS CON FINANCIACIÓN AFECTADA

DESVIACIONES DE FINANCIACIÓN

EJERCICIO 2015

CÓDIGO DE GASTO	DESCRIPCIÓN	AGENTE FINANCIADOR		COEFICIENTE DE FINANCIACIÓN	DESVIACIONES DEL EJERCICIO		DESVIACIONES ACUMULADAS	
		TERCERO	APLICACIÓN PRESUPUESTARIA		POSITIVAS	NEGATIVAS	POSITIVAS	NEGATIVAS
2009.3.MUJER.1	CUARTA EDICION FESTIVAL DE CINE MUJERES EN DIRECCION	Q 1668002G UNIV. NACIONAL DE EDUCACION A DISTANCIA	01-48005-DE FAMILIA E INST.SIN FINES LUCRO	0,0153				
2009.3.MUJER.1	CUARTA EDICION FESTIVAL DE CINE MUJERES EN DIRECCION	S1618001J MINISTERIO DE EDUCACION, CULTURA Y DEPORTES	01-42012-DE LA ADMON. GRAL. DEL ESTADO (CINE MUJER)	0,0980				
2009.3.MUJER.1	CUARTA EDICION FESTIVAL DE CINE MUJERES EN DIRECCION	S1911001D JUNTA DE COMUNIDADES CASTILLA-LA MANCHA	01-45017-DE LA JCCM. (FESTIVAL CINE MUJER)	0,1225				
2009.3.MUJER.1	CUARTA EDICION FESTIVAL DE CINE MUJERES EN DIRECCION	Q4500384E INSTITUTO DE LA MUJER DE CASTILLA LA MANCHA	01-45300-JCCLM -INSTITU. MUJER-	0,1837				
2009.3.MUJER.1	CUARTA EDICION FESTIVAL DE CINE MUJERES EN DIRECCION	Q1600425A CONSORCIO DE LA CIUDAD DE CUENCA	01-48001-DE FAMIL.E INST.SIN FIN LUCR(R.P.ASPADEC	0,4899				
2010.2.BUENA.1	ACONDICIONAMIENTO URBANISTICO EN EL BARRIO DE BUENAVISTA	S1911001D JUNTA DE COMUNIDADES CASTILLA-LA MANCHA	01-75063-DE LA ADMON.GRAL.C.AUT ONOMA (ACOND.URBANISTICO BUENAVISTA)	0,8817				



GASTOS CON FINANCIACIÓN AFECTADA

DESVIACIONES DE FINANCIACIÓN

EJERCICIO 2015

CÓDIGO DE GASTO	DESCRIPCIÓN	AGENTE FINANCIADOR		COEFICIENTE DE FINANCIACIÓN	DESVIACIONES DEL EJERCICIO		DESVIACIONES ACUMULADAS	
		TERCERO	APLICACIÓN PRESUPUESTARIA		POSITIVAS	NEGATIVAS	POSITIVAS	NEGATIVAS
2010.2.FEESL.1	FONDO ESTATAL PARA EL EMPLEO Y LA SOSTENIBILIDAD LOCAL 2010 INVERSIONES	S2833002E MINISTERIO DE POLITICA TERRITORIAL	01-72014-DE LA ADMON. GRAL. DEL ESTADO (FONDO ESTATAL EMPLEO Y SOST)	0,9921				
2010.2.FEESL.1	FONDO ESTATAL PARA EL EMPLEO Y LA SOSTENIBILIDAD LOCAL 2010 INVERSIONES	S2833002E MINISTERIO DE POLITICA TERRITORIAL	01-42095-DE LA ADMON GRAL. DEL ESTADO (FONDO ESTATAL EMPLEO Y SOST)	0,0144				
2010.2.POS.1	PLANES PROVINCIALES 2010	P1600000B EXCMA. DIPUTACION PROVINCIAL DE CUENCA	01-46100-OTRAS TRANSFERENCIAS (DIPUTACION- POS 2010)	0,0659				
2010.2.POS.1	PLANES PROVINCIALES 2010	P1600000B EXCMA. DIPUTACION PROVINCIAL DE CUENCA	01-46100-DE DIPUTACIONES	0,0659				
2010.2.POS.1	PLANES PROVINCIALES 2010	P1600000B EXCMA DIPUTACION PROVINCIAL BOP	01-76100-DE DIPUTACION, PLANES PROVINCIALES	0,2650				
2010.2.POS.1	PLANES PROVINCIALES 2010	S2833002E MINISTERIO DE POLITICA TERRITORIAL	01-72000-DE LA ADMON GRAL. DEL ESTADO	0,6624				



GASTOS CON FINANCIACIÓN AFECTADA

DESVIACIONES DE FINANCIACIÓN

EJERCICIO 2015

CÓDIGO DE GASTO	DESCRIPCIÓN	AGENTE FINANCIADOR		COEFICIENTE DE FINANCIACIÓN	DESVIACIONES DEL EJERCICIO		DESVIACIONES ACUMULADAS	
		TERCERO	APLICACIÓN PRESUPUESTARIA		POSITIVAS	NEGATIVAS	POSITIVAS	NEGATIVAS
2010.3.3133.141	PLAN CONCERTADO 2010	S 1617000 MINISTERIO ASUNTOS SOCIALES	01-42001-DE LA ADMON.GRAL.ESTAD O(P.CONCERTADO)	0,1246				
2010.3.3133.141	PLAN CONCERTADO 2010	S1911001D JUNTA DE COMUNIDADES CASTILLA-LA MANCHA	01-45003-DE LA ADMON.GRAL.C.AUT. (PLAN CONCERTADO)	0,2894				
2010.3.31342.81	SERVICIO KANGURAS 2010	Q4500384E INSTITUTO DE LA MUJER DE CASTILLA LA MANCHA	01-45012-DE LA ADMON.GRAL.C.AUT. (KANGURAS)	1,0610				
2010.3.C.EDU.1	CUENCA CIUDAD EDUCADORA 2010 2011	G16217762 FUND.EDU.Y CUL.LUCAS AGUIRRE-LUISA NATAL	01-48000-DE FAMILAS E INSTITUCIONES SIN FINES DE LUCRO	0,8133				58.658,50
2010.3.C.EDU.1	CUENCA CIUDAD EDUCADORA 2010 2011	S1911001D JUNTA DE COMUNIDADES CASTILLA-LA MANCHA	01-45065-DE LA ADMON.GRAL.C.AUT ONOMA (DEPORTE ESCOLAR)	0,4160				
2010.3.DIGIT.1	MUESTRA ARTE DIGITAL-DISCO DURO 2010	Q1600425A CONSORCIO DE LA CIUDAD DE CUENCA	01-48005-DE FAMILIAS E INST. SIN FIN LUCRO (ARTE DIGITAL 2010)	1,0000				



GASTOS CON FINANCIACIÓN AFECTADA

DESVIACIONES DE FINANCIACIÓN

EJERCICIO 2015

CÓDIGO DE GASTO	DESCRIPCIÓN	AGENTE FINANCIADOR		COEFICIENTE DE FINANCIACIÓN	DESVIACIONES DEL EJERCICIO		DESVIACIONES ACUMULADAS	
		TERCERO	APLICACIÓN PRESUPUESTARIA		POSITIVAS	NEGATIVAS	POSITIVAS	NEGATIVAS
2010.3.GRABA.1	FESTIVAL DE GRABADO CONTEMPORANEO ARTE GRAFICO 2010	Q1600425A CONSORCIO DE LA CIUDAD DE CUENCA	01-48005-DE FAMILIAS E INSTITUC. SIN FINES LUC. (FEST. GRABADO 2010)	0,8728				
2010.3.INTEG.1	PLAN INTEGRADO DE EMPLEO 2010-2011	S4500092D SEPECAM. SERV. PUBLICO EMPLEO CAST.MANCH	01-45052-DE LA ADMON.GRAL.C.AUT ONOMA (F.EMPLO)	0,1500				
2010.3.INTEG.1	PLAN INTEGRADO DE EMPLEO 2010-2011	S4500092D SEPECAM. SERV. PUBLICO EMPLEO CAST.MANCH	01-45052-DE LA ADMON.GRAL.C.AUT ONOMA (F.EMPLO)	1,0000				
2010.3.MUJER.1	FESTIVAL DE CINE MUJERES EN DIRECCION	G16131336 FUNDACION CAJA CASTILLA LA MANCHA	01-48005-DE FAMILIA E INST.SIN FINES LUCRO	0,0117				
2010.3.MUJER.1	FESTIVAL DE CINE MUJERES EN DIRECCION	Q 1668002G UNIV. NACIONAL DE EDUCACION A DISTANCIA	01-48005-DE FAMILIA E INST.SIN FINES LUCRO	0,0087				
2010.3.MUJER.1	FESTIVAL DE CINE MUJERES EN DIRECCION	S1911001D JUNTA DE COMUNIDADES CASTILLA-LA MANCHA	01-45060-DE LA ADMON. GRA. COMU. AUTON. (V SEMANA CINE MUJER)	0,1165				



GASTOS CON FINANCIACIÓN AFECTADA

DESVIACIONES DE FINANCIACIÓN

EJERCICIO 2015

CÓDIGO DE GASTO	DESCRIPCIÓN	AGENTE FINANCIADOR		COEFICIENTE DE FINANCIACIÓN	DESVIACIONES DEL EJERCICIO		DESVIACIONES ACUMULADAS	
		TERCERO	APLICACIÓN PRESUPUESTARIA		POSITIVAS	NEGATIVAS	POSITIVAS	NEGATIVAS
2010.3.MUJER.1	FESTIVAL DE CINE MUJERES EN DIRECCION	S-2818001F MINISTERIO DE CULTURA	01-42095-DE LA ADMON. GRAL DEL ESTADO(FESTIV. CINE MUJER 2010)	0,0699				
2010.3.MUJER.1	FESTIVAL DE CINE MUJERES EN DIRECCION	Q4500384E INSTITUTO DE LA MUJER DE CASTILLA LA MANCHA	01-45060-DE LA ADMON. GRA. COMU. AUTON. (V SEMANA CINE MUJER)	0,1457				
2010.3.MUJER.1	FESTIVAL DE CINE MUJERES EN DIRECCION	Q1600425A CONSORCIO DE LA CIUDAD DE CUENCA	01-46700-DE FAMILIAS E INST. SIN FIN LUCRO (CONSORCIO-SEM. MUJER)	0,4661				
2010.3.MUJER.1	FESTIVAL DE CINE MUJERES EN DIRECCION	Q2812001B AGENCIA ESPAÑOLA DE COOPERACION INTERNACIONAL PARA EL	01-42191-DE OTROS ORG. AUTONO. Y AGENCIAS (AECID-MUJERES CINE 2010)	0,1165				
2010.3.PHOTO.1	FESTIVAL OPEN PHOTO 2010	Q1600425A CONSORCIO DE LA CIUDAD DE CUENCA	01-46700-DE FAMILIAS E INSTITUC. SIN FINES LUC. (CONSORCIO OPEN PHOTO)	0,8889				
2010.3.PLIS.1	PLAN LOCAL DE INTEGRACION SOCIAL 2010-2013	S1911001D JUNTA DE COMUNIDADES CASTILLA-LA MANCHA	01-45010-DE LA JCCM PLAN LOCAL INTEG.SOCIAL	1,0323	2.472,76			



GASTOS CON FINANCIACIÓN AFECTADA

DESVIACIONES DE FINANCIACIÓN

EJERCICIO 2015

CÓDIGO DE GASTO	DESCRIPCIÓN	AGENTE FINANCIADOR		COEFICIENTE DE FINANCIACIÓN	DESVIACIONES DEL EJERCICIO		DESVIACIONES ACUMULADAS	
		TERCERO	APLICACIÓN PRESUPUESTARIA		POSITIVAS	NEGATIVAS	POSITIVAS	NEGATIVAS
2011.3.ALAEM.1	ACCION LOCAL Y AUTONOMICA PARA EL EMPLEO EN CLM 2011	S4500092D SEPECAM. SERV. PUBLICO EMPLEO CAST.MANCH	01-45052-	0,8378				
2011.3.AYUDO.1	AYUDA A DOMICILIO 2011	S 1617000 MINISTERIO ASUNTOS SOCIALES	01-42091-DE LA ADMON.GRAL.DEL ESTADO (AYUDA DOMICILIO)	0,1507				
2011.3.AYUDO.1	AYUDA A DOMICILIO 2011	S1911001D JUNTA DE COMUNIDADES CASTILLA-LA MANCHA	01-45004-DE LA ADMON.GRAL.C.AUT. (AYUDA DOMICILIO)	0,7329				
2011.3.DIGIT.1	MUESTRA ARTE DIGITAL DISCO DURO 2011	Q1600425A CONSORCIO DE LA CIUDAD DE CUENCA	01-46703-DE CONSORCIOS-DISCO DURO 2011	1,0000				
2011.3.ENIL.1	ENIL EUROPEAN NETWORK FOR INTERGENERATION AL LEARNING	40102945900054 ESPACE PEDAGOGIE FORMATION FRANCE	01-49000-DEL EXTERIOR_(F.S.E.)	1,0037				8.346,60
2011.3.PHOTO.1	FESTIVAL OPEN PHOTO 2011	Q1600425A CONSORCIO DE LA CIUDAD DE CUENCA	01-46701-DE CONSORCIOS- OPEN PHOTO 2011	0,8000				



GASTOS CON FINANCIACIÓN AFECTADA

DESVIACIONES DE FINANCIACIÓN

EJERCICIO 2015

CÓDIGO DE GASTO	DESCRIPCIÓN	AGENTE FINANCIADOR		COEFICIENTE DE FINANCIACIÓN	DESVIACIONES DEL EJERCICIO		DESVIACIONES ACUMULADAS	
		TERCERO	APLICACIÓN PRESUPUESTARIA		POSITIVAS	NEGATIVAS	POSITIVAS	NEGATIVAS
2011.3.POS11.1	HONORARIOS PROYECTOS PLANES PROVINCIALES DE COOPERACION 2011	P1600000B EXCMA. DIPUTACION PROVINCIAL DE CUENCA	01-46201-OTRAS TRANSFERENCIAS (DIPUTACION)	1,0000				
2011.3.VERAN.1	VERANOS EN CUENCA	Q1600425A CONSORCIO DE LA CIUDAD DE CUENCA	01-46702-DE CONSORCIOS- VERANOS CUENCA 2011	0,9145				
2012.2.CONCC.1	DEMOLICION Y RECONSTRUCCION DEL MURO ALFONSO VIII	Q1600425A CONSORCIO DE LA CIUDAD DE CUENCA	01-76700-DE CONSORCIOS	1,0000	23.812,99			
2012.2.POS12.1	PLANES PROVINCIALES 2012	P1600000B EXCMA. DIPUTACION PROVINCIAL DE CUENCA	01-76100-DE DIPUTACION, PLANES PROVINCIALES	1,0807				
2012.3.C.EDU.1	CUENCA CIUDAD EDUCADORA 2012-2013	G16217762 FUND.EDU.Y CUL.LUCAS AGUIRRE-LUISA NATAL	01-48000-DE FAMILAS E INSTITUCIONES SIN FINES DE LUCRO	1,1577				3.828,84



GASTOS CON FINANCIACIÓN AFECTADA

DESVIACIONES DE FINANCIACIÓN

EJERCICIO 2015

CÓDIGO DE GASTO	DESCRIPCIÓN	AGENTE FINANCIADOR		COEFICIENTE DE FINANCIACIÓN	DESVIACIONES DEL EJERCICIO		DESVIACIONES ACUMULADAS	
		TERCERO	APLICACIÓN PRESUPUESTARIA		POSITIVAS	NEGATIVAS	POSITIVAS	NEGATIVAS
2012.3.CDIA.1	CENTRO DE DIA 2012	S1911001D JUNTA DE COMUNIDADES CASTILLA-LA MANCHA	01-45008-DE LA ADMON.GRAL.C.AUT ONOMA (C.DIA)	1,0075				
2012.3.CONFL.1	PREVENCION EN CONFLICTO SOCIAL 2012	S1911001D JUNTA DE COMUNIDADES CASTILLA-LA MANCHA	01-45018-DE LA ADMON GRAL C.A (PREVENCION CONFLICTO SOCIAL)	0,8000				
2012.3.CULTU.1	ACTIVIDADES CULTURALES Y DE OCIO SUBVENCIONADAS POR BANCO CLM	A15011489 BANCO DE CASTILLA LA MANCHA S.A	01-48003-DE FAMILIAS E INSTITUC.(ACTIVIDA DES CULTURALES)	2,0000				14.999,99
2012.3.DIGIT.1	ARTE DIGITAL DISCO DURO 2012	Q1600425A CONSORCIO DE LA CIUDAD DE CUENCA	01-48006-DE FAM. E INST. SIN FINES LUCRO (CONSORC DISCO DURO 12)	1,0000				
2012.3.HERIP.1	PROGRAMA HERIPROT BOMBEROS Y PROTECCION CIVIL	S2831001I DIRECCION GNRAL FONDOS COMUNITARIOS.	01-49000-DEL EXTERIOR_(F.S.E.)	0,6373	37.490,81			
2012.3.OTOÑO.1	CICLO OTOÑO EN LAS HOCES 2012	Q1600425A CONSORCIO DE LA CIUDAD DE CUENCA	01-48007-DE FAM. E INST. SIN FIN LUCRO (CONSOR. OTONO HOCES 12)	1,1250	555,41			



GASTOS CON FINANCIACIÓN AFECTADA

DESVIACIONES DE FINANCIACIÓN

EJERCICIO 2015

CÓDIGO DE GASTO	DESCRIPCIÓN	AGENTE FINANCIADOR		COEFICIENTE DE FINANCIACIÓN	DESVIACIONES DEL EJERCICIO		DESVIACIONES ACUMULADAS	
		TERCERO	APLICACIÓN PRESUPUESTARIA		POSITIVAS	NEGATIVAS	POSITIVAS	NEGATIVAS
2012.3.PALEO.1	PROGRAMA LEONARDO AVANZA III	Q2801566G ORGANISMO AUTONOMO PROGRAMAS EDUCATIVOS EUROPEOS	01-49001-DEL EXTERIOR (Prog. leonardo)	0,8106		202,24	636,91	
2013.2.HORCA.1	EJECUCION SUBSIDIARIA CERRO HORCA II SECTOR 4 2 EJECUCION AVAL	B16200875 DESARROLLOS URBANISTICOS DAVECON S.L.	01-77000-TRANSFER ENCIAS DE CAPITAL (EMPRESAS PRIVADAS)	1,0000		162.678,43	492.205,52	
2013.2.POS13.1	PLAN PROV COOPERACIOON OBRAS Y SERVICIOS (POS 2013)	P1600000B EXCMA. DIPUTACION PROVINCIAL DE CUENCA	01-76100-DE DIPUTACION	0,6156				
2013.3.ALBER.1	CENTRO DE URGENCIA ASISTENCIAL 2013	S1911001D JUNTA DE COMUNIDADES CASTILLA-LA MANCHA	01-45006-DE LA ADMON.GRAL. DE LA C.AUT.(ALBERGUE)	0,7201				
2013.3.C.EDU.1	CUENCA CIUDAD EDUCADORA 2013 2014	G16217762 FUND.EDU.Y CUL.LUCAS AGUIRRE-LUISA NATAL	01-48000-DE FAMILAS E INSTITUCIONES SIN FINES DE LUCRO	1,0000				



GASTOS CON FINANCIACIÓN AFECTADA

DESVIACIONES DE FINANCIACIÓN

EJERCICIO 2015

CÓDIGO DE GASTO	DESCRIPCIÓN	AGENTE FINANCIADOR		COEFICIENTE DE FINANCIACIÓN	DESVIACIONES DEL EJERCICIO		DESVIACIONES ACUMULADAS	
		TERCERO	APLICACIÓN PRESUPUESTARIA		POSITIVAS	NEGATIVAS	POSITIVAS	NEGATIVAS
2013.3.CMUJE.1	GESTION CENTRO LA MUJER 2013	Q4500384E INSTITUTO DE LA MUJER DE CASTILLA LA MANCHA	01-45033-DE LA ADMON GRAL C.AUT (CENTRO MUJER)	0,9063				
2013.3.INFAN.1	ATENCION INFANCIA Y FAMILIA	S1911001D JUNTA DE COMUNIDADES CASTILLA-LA MANCHA	01-45002-DE LA ADMON GENERAL DE LA CCAA (servicios sociales e iguald.	1,3333				
2013.3.JOVEN.1	LA NOCHE MAS JOVEN	S 1617000 MINISTERIO ASUNTOS SOCIALES	01-42090-Otras transf corrientes de la Admón General del Estado.	0,7000				
2013.3.JUVEN.1	PROYECTO TAKE CARE YOUR SELF	97190210829 ASSOCIAZIONE PER LA MOBILITAZIONES SOCIALE ONLUS	01-49002-DEL EXTERIOR (JUVENTUD)	1,1221				
2013.3.PALEO.1	PROGRAMA LEONARDO AVANZA IV	Q2801566G ORGANISMO AUTONOMO PROGRAMAS EDUCATIVOS EUROPEOS	01-49001-DEL EXTERIOR (Prog. leonardo)	0,8666	9.106,72			761,28
2013.3.PCON.1	PLAN CONCERTADO 2013	S 1617000 MINISTERIO ASUNTOS SOCIALES	01-42001-OTRAS TRANSFERENCIAS (PLAN CONCERTADO)	0,1220				



GASTOS CON FINANCIACIÓN AFECTADA

DESVIACIONES DE FINANCIACIÓN

EJERCICIO 2015

CÓDIGO DE GASTO	DESCRIPCIÓN	AGENTE FINANCIADOR		COEFICIENTE DE FINANCIACIÓN	DESVIACIONES DEL EJERCICIO		DESVIACIONES ACUMULADAS	
		TERCERO	APLICACIÓN PRESUPUESTARIA		POSITIVAS	NEGATIVAS	POSITIVAS	NEGATIVAS
2013.3.PCON.1	PLAN CONCERTADO 2013	S1911001D JUNTA DE COMUNIDADES CASTILLA-LA MANCHA	01-45003-DE LA ADMON.GRAL.C.AUT. (PLAN CONCERTADO)	0,5172	40,00			
2013.3.QTIME.1	PROYECTO QUESTION TIME JUVENTUD	S2831001I DIRECCION GNRAL FONDOS COMUNITARIOS.	01-49002-DEL EXTERIOR	0,6873	8.157,60		1.897,04	
2013.3.YDEMO.1	LA JUVENTUD EN ACCION PROYECTO YDEMO	Q2828002B INSTITUTO DE LA JUVENTUD	01-42191-DE OTROS ORGANISMOS AUTONOMOS Y AGENCIAS DEL ESTADO	0,9696	7.179,90			
2014.2.AUTOB.1	ADQUISICION Y VENTA AUTOBUSES MUNICIPALES	B16303703 LINEAS URBANAS DE CUENCA	01-61903-DE OTRAS INVERSIONES REALES (ELEMENTOS DE TRANSPORTE)	1,0000				
2014.2.CERRA.1	ADJUDICACION PARCELA EN LA CERRAJERA	B 16202152 RECAMBIOS FRENOS CUENCA	01-60000-VENTA DE SOLARES	1,0000		2.000,00	57.760,00	



GASTOS CON FINANCIACIÓN AFECTADA

DESVIACIONES DE FINANCIACIÓN

EJERCICIO 2015

CÓDIGO DE GASTO	DESCRIPCIÓN	AGENTE FINANCIADOR		COEFICIENTE DE FINANCIACIÓN	DESVIACIONES DEL EJERCICIO		DESVIACIONES ACUMULADAS	
		TERCERO	APLICACIÓN PRESUPUESTARIA		POSITIVAS	NEGATIVAS	POSITIVAS	NEGATIVAS
2014.2.POS14.1	PLANES PROVINCIAL COOPERAC. OBRAS Y SERVICIOS 2014	P1600000B EXCMA. DIPUTACION PROVINCIAL DE CUENCA	01-46100-DE DIPUTACIONES	0,6289		1.835,18	1.803,55	
2014.3.AIS.1	SUBVENCIONES VARIAS ASUNTOS SOCIALES	S1911001D JUNTA DE COMUNIDADES CASTILLA-LA MANCHA	01-45002-DE LA ADMON GENERAL DE LA CCAA (servicios sociales e iguald.	0,6098	1.250,00			
2014.3.AYUDO.1	AYUDA A DOMICILIO 2014	S1911001D JUNTA DE COMUNIDADES CASTILLA-LA MANCHA	01-45004-DE LA ADMON.GRAL.C.AUT. (AYUDA DOMICILIO)	0,7867		14.896,03		14.896,03
2014.3.BECAS.1	BECAS COMEDOR ESCOLAR CURSO ACADEMICO 2014-2015	G58899998 LA CAIXA	01-48005-DE FAMILIA E INST.SIN FINES LUCRO	0,3810		396,80	69,79	
2014.3.BECAS.1	BECAS COMEDOR ESCOLAR CURSO ACADEMICO 2014-2015	A08663619 CAIXABANK SA	01-48005-DE FAMILIA E INST.SIN FINES LUCRO	0,2381		248,00	43,62	
2014.3.CMUJE.1	CENTRO DE LA MUJER 2014	Q4500384E INSTITUTO DE LA MUJER DE CASTILLA LA MANCHA	01-45033-DE LA ADMON GRAL C.AUT (CENTRO MUJER)	0,9068				



GASTOS CON FINANCIACIÓN AFECTADA

DESVIACIONES DE FINANCIACIÓN

EJERCICIO 2015

CÓDIGO DE GASTO	DESCRIPCIÓN	AGENTE FINANCIADOR		COEFICIENTE DE FINANCIACIÓN	DESVIACIONES DEL EJERCICIO		DESVIACIONES ACUMULADAS	
		TERCERO	APLICACIÓN PRESUPUESTARIA		POSITIVAS	NEGATIVAS	POSITIVAS	NEGATIVAS
2014.3.COOPE.1	AYUDAS A COOPERACION AL DESARROLLO 2014	G96284971 CENTRO DE ESTUDIOS RURALES Y AGRICULTURA	01-38900-REINTEGR OS OPERACIONES CORRIENTES	1,0000			18.000,00	
2014.3.CPLUS.1	PROGRAMA CUENCA PLUS--ERASMUS +	Q2801566G ORGANISMO AUTONOMO PROGRAMAS EDUCATIVOS EUROPEOS	01-49002-DEL EXTERIOR (PROGRAMA CUENCA PLUS EDACMIC	0,9242		88.657,56		7.117,56
2014.3.CULTU.1	SUBVENCION CONSORCIO DE CUENCA PARA ACTIV. CULTURALES 2014	Q1600425A CONSORCIO DE LA CIUDAD DE CUENCA	01-46705-DE CONSORCIOS. ACTIV. CULTURALES 2014	1,0104	24.741,60			258,40
2014.3.INFAN.1	MANTENIMIENTO ESCUELAS INFANTILES 2013 Y 2014	S1911001D JUNTA DE COMUNIDADES CASTILLA-LA MANCHA	01-45031-DE LA ADMON.GRAL.C. AUTONOMA (A.INFAN.)	0,7166	66.097,19			
2014.3.JOVEN.1	PROGRAMA LA NOCHE + JOVEN	S 1617000 MINISTERIO ASUNTOS SOCIALES	01-42096-DE LA ADMON. GENERAL DEL ESTADO (LA NOCHE MAS JOVEN)	1,0000		21.714,00		



GASTOS CON FINANCIACIÓN AFECTADA

DESVIACIONES DE FINANCIACIÓN

EJERCICIO 2015

CÓDIGO DE GASTO	DESCRIPCIÓN	AGENTE FINANCIADOR		COEFICIENTE DE FINANCIACIÓN	DESVIACIONES DEL EJERCICIO		DESVIACIONES ACUMULADAS	
		TERCERO	APLICACIÓN PRESUPUESTARIA		POSITIVAS	NEGATIVAS	POSITIVAS	NEGATIVAS
2014.3.PCON.1	PLAN CONCERTADO EJERCICIO 2014	S 1617000 MINISTERIO ASUNTOS SOCIALES	01-42001-OTRAS TRANSFERENCIAS (PLAN CONCERTADO)	0,0995				
2014.3.PCON.1	PLAN CONCERTADO EJERCICIO 2014	S1911001D JUNTA DE COMUNIDADES CASTILLA-LA MANCHA	01-45003-DE LA ADMON.GRAL.C.AUT. (PLAN CONCERTADO)	0,3005	2.943,01			
2014.3.PLIS.1	PLAN LOCAL DE INTEGRACION SOCIAL 2014-2015	S1911001D JUNTA DE COMUNIDADES CASTILLA-LA MANCHA	01-45010-DE LA JCCM PLAN LOCAL INTEG.SOCIAL	0,7512		5.754,17	42.555,18	
2014.3.PMD.1	PLAN MUNICIPAL SOBRE DROGAS 2014	G59200006 FUNDACION LA CAIXA	01-48000-DE FAMILAS E INSTITUCIONES SIN FINES DE LUCRO	1,0000				
2015.2.POS15.1	PLAN DE OBRAS Y SERVICIOS 2015 (PLANES PROVINCIALES)	P1600000B EXCMA. DIPUTACION PROVINCIAL DE CUENCA	01-76100-DE DIPUTACION (PLANES PROVINCIALES)	0,6000	57.600,00		57.600,00	
2015.2.TOROS.1	COMPENSACION ARRENDAMIENTO PLAZA DE TOROS CON OBRAS	B81075194 MAXITORO S.L.	01-54100-PRODUCTO DEL ARRENDAM.DE FINCAS URBANAS	1,0000		61.837,99		61.837,99



GASTOS CON FINANCIACIÓN AFECTADA

DESVIACIONES DE FINANCIACIÓN

EJERCICIO 2015

CÓDIGO DE GASTO	DESCRIPCIÓN	AGENTE FINANCIADOR		COEFICIENTE DE FINANCIACIÓN	DESVIACIONES DEL EJERCICIO		DESVIACIONES ACUMULADAS	
		TERCERO	APLICACIÓN PRESUPUESTARIA		POSITIVAS	NEGATIVAS	POSITIVAS	NEGATIVAS
2015.2.TOROS.1	COMPENSACION ARRENDAMIENTO PLAZA DE TOROS CON OBRAS	B81075194 MAXITORO S.L.	01-38900-REINTEGR OS OPERACIONES CORRIENTES	0,1114				
2015.3.41@B.1	ERASMUS + YOUTH4L@B	G 0021150H COMISION DE LAS COMUNIDADES EUROPEAS	01-49002-DEL EXTERIOR	1,0000				
2015.3.AGUIR.1	AGUIRRE CONTIGO - CUENTA CONMIGO PARA ESTUDIAR	G58899998 LA CAIXA	01-47000-TRANSFER ENCIAS DE EMPRESAS PRIVADAS	0,5714	8.000,00		8.000,00	
2015.3.AIS.1	PROGRAMAS SERVICIOS SOCIALES FINANCIADOS JCCLM	S1911001D JUNTA DE COMUNIDADES CASTILLA-LA MANCHA	01-45002-DE LA ADMON GENERAL DE LA CCAA (servicios sociales e iguald.	0,5000	350,00		350,00	
2015.3.AYUDO.1	AYUDA A DOMICILIO 2015	S1911001D JUNTA DE COMUNIDADES CASTILLA-LA MANCHA	01-45004-DE LA ADMON.GRAL.C.AUT. (AYUDA DOMICILIO)	0,7589	74.859,04		74.859,04	
2015.3.BECAS.1	BECAS COMEDORES ESCOLARES 2015	A08663619 CAIXABANK SA	01-48005-DE FAMILIA E INST.SIN FINES LUCRO	0,0000	20.000,00		20.000,00	



GASTOS CON FINANCIACIÓN AFECTADA

DESVIACIONES DE FINANCIACIÓN

EJERCICIO 2015

CÓDIGO DE GASTO	DESCRIPCIÓN	AGENTE FINANCIADOR		COEFICIENTE DE FINANCIACIÓN	DESVIACIONES DEL EJERCICIO		DESVIACIONES ACUMULADAS	
		TERCERO	APLICACIÓN PRESUPUESTARIA		POSITIVAS	NEGATIVAS	POSITIVAS	NEGATIVAS
2015.3.CMUJE.1	CENTRO DE LA MUJER 2015	Q4500384E INSTITUTO DE LA MUJER DE CASTILLA LA MANCHA	01-45033-DE LA ADMON GRAL C.AUT (CENTRO MUJER)	1,0000	0,21		0,21	
2015.3.CREGI.1	PROGRAMA EUROPEO COMENIUS REGIO	Q2801566G ORGANISMO AUTONOMO PROGRAMAS EDUCATIVOS EUROPEOS	01-49002-DEL EXTERIOR	1,0000		5.000,00		5.000,00
2015.3.ERASM.1	ERASMUS+:AKTIV UNGDOM-2015-2-N O02-KA105-000576-TILSKUDD	S2826011E DIRECCION GENERAL DEL TESORO	01-49002-DEL EXTERIOR	1,0000				
2015.3.H-POS.1	HONONARIOS PAVIMENTACION VIAS POS 2015	P1600000B EXCMA. DIPUTACION PROVINCIAL DE CUENCA	01-46100-DE DIPUTACIONES	0,5000	9.623,66		9.623,66	
2015.3.INFAN.1	ATENCION A LA INFANCIA 2015	S1911001D JUNTA DE COMUNIDADES CASTILLA-LA MANCHA	01-45031-DE LA ADMON.GRAL.C. AUTONOMA (A.INFAN.)	0,5833		58.686,90		58.686,90
2015.3.JUVEN.1	LA NOCHE MAS JOVEN 2015	S 1617000 MINISTERIO ASUNTOS SOCIALES	01-42096-DE LA ADMON. GENERAL DEL ESTADO (LA NOCHE MAS JOVEN)	0,7000	22.372,00		22.372,00	



GASTOS CON FINANCIACIÓN AFECTADA

DESVIACIONES DE FINANCIACIÓN

EJERCICIO 2015

CÓDIGO DE GASTO	DESCRIPCIÓN	AGENTE FINANCIADOR		COEFICIENTE DE FINANCIACIÓN	DESVIACIONES DEL EJERCICIO		DESVIACIONES ACUMULADAS	
		TERCERO	APLICACIÓN PRESUPUESTARIA		POSITIVAS	NEGATIVAS	POSITIVAS	NEGATIVAS
2015.3.JUVEN.2	SUBVENCIONES EUROPEAS VARIAS PARA PROYECTOS DE JUVENTUD	S2826011E DIRECCION GENERAL DEL TESORO	01-49002-DEL EXTERIOR	1,0000	270,80		270,80	
2015.3.MONTE.1	GESTION FORESTAL Y LUCHA CONTRA INCENDIOS	S1911001D JUNTA DE COMUNIDADES CASTILLA-LA MANCHA	01-45080-Otras subv corrientes de Admón General C.A(PLAN VIVIEND)	0,8718	8.718,42		8.718,42	
2015.3.OPA2.1	HORAS EXTRAORDINARIAS SERVICIO DE AGUAS (CON REINTEGRO INGRESO PRESTAMO)	P1607900F EXCMO.AYUNTAMIENTO DE CUENCA	01-38901-REINTEGR OS EN FORMALIZACION	1,0000				
2015.3.PCON.1	PLAN CONCERTADO 2015	S 1617000 MINISTERIO ASUNTOS SOCIALES	01-42001-OTRAS TRANSFERENCIAS (PLAN CONCERTADO)	0,0995	10,22		10,22	
2015.3.PCON.1	PLAN CONCERTADO 2015	S1911001D JUNTA DE COMUNIDADES CASTILLA-LA MANCHA	01-45003-DE LA ADMON.GRAL.C.AUT. (PLAN CONCERTADO)	0,3005	30,86		30,86	



GASTOS CON FINANCIACIÓN AFECTADA

DESVIACIONES DE FINANCIACIÓN

EJERCICIO 2015

CÓDIGO DE GASTO	DESCRIPCIÓN	AGENTE FINANCIADOR		COEFICIENTE DE FINANCIACIÓN	DESVIACIONES DEL EJERCICIO		DESVIACIONES ACUMULADAS	
		TERCERO	APLICACIÓN PRESUPUESTARIA		POSITIVAS	NEGATIVAS	POSITIVAS	NEGATIVAS
2015.3.PEMPL.1	PLAN DE EMPLEO SUBVENCINADO POR LA DIPUTACIÓN	P1600000B EXCMA. DIPUTACION PROVINCIAL DE CUENCA	01-46100-DE DIPUTACIONES	0,3995		8.000,00		8.000,00
2015.3.PLUS2.1	CUENCA PLUS II PROGRAMA ERASMUS 2015-1-ESO1-KA102 -014629	Q2801566G ORGANISMO AUTONOMO PROGRAMAS EDUCATIVOS EUROPEOS	01-49002-DEL EXTERIOR	0,9036	60.197,18		60.197,18	
2015.3.PMD.1	PROYECTOS VARIOS CONTRA LAS DORGAS	S1911001D JUNTA DE COMUNIDADES CASTILLA-LA MANCHA	01-45002-DE LA ADMON GENERAL DE LA CCAA (servicios sociales e iguald.	1,0000		5.378,88		5.378,88
2015.3.SENTE.1	FONDO DE ORDENACION PARA EJECUCION DE SENTENCIAS FIRMES	S2826014I MINISTERIO DE ECONOMIA Y HACIENDA	01-91100-Préstamos recibidos a l/p entes sector público(SENTENCIAS)	1,0000	279.027,85		279.027,85	
2015.3.TUMIA.1	ERASMUS + tUmlaMI INTERCULTURAL	G 0021150H COMISION DE LAS COMUNIDADES EUROPEAS	01-49002-DEL EXTERIOR	1,0000				



GASTOS CON FINANCIACIÓN AFECTADA

DESVIACIONES DE FINANCIACIÓN

EJERCICIO 2015

CÓDIGO DE GASTO	DESCRIPCIÓN	AGENTE FINANCIADOR		COEFICIENTE DE FINANCIACIÓN	DESVIACIONES DEL EJERCICIO		DESVIACIONES ACUMULADAS	
		TERCERO	APLICACIÓN PRESUPUESTARIA		POSITIVAS	NEGATIVAS	POSITIVAS	NEGATIVAS
2015.3.VOLUN.1	SERVICIO EUROPEO DE VOLUNTARIADO	7282762539 THE COMMUNITY CENTRE OF CULTURE AND ECOLOGY IN	01-49000-DEL EXTERIOR	0,0000	1.296,00		1.296,00	
TOTAL					726.204,23	989.650,24	6.214.095,90	6.522.702,00



ESTADO DEL REMANENTE DE TESORERÍA

EJERCICIO 2015

CUENTAS	COMPONENTES	IMPORTES AÑO		IMPORTES AÑO ANTERIOR	
57,556	1. Fondos líquidos		6.124.042,21		
	2. Derechos pendientes de cobro		30.365.639,85		
430	+ del Presupuesto corriente	8.587.925,06			
431	+ de Presupuestos cerrados	20.789.277,13			
257,258,270,275,440,442, 449,456,470,471,472,537, 538,550,565,566	+ de Operaciones no presupuestarias	988.437,66			
	3. Obligaciones pendientes de pago		14.047.647,33		
400	+ del Presupuesto corriente	11.060.282,30			
401	+ de Presupuestos cerrados	975.240,39			
165,166,180,185,410,414, 419,453,456,475,476,477, 502,515,516,521,550,560, 561	+ de Operaciones no presupuestarias	2.012.124,64			
	4. Partidas pendientes de aplicación		68.638,37		
554,559	- cobros realizados pendientes de aplicación definitiva	49.592,30			
555,5581,5585	+ pagos realizados pendientes de aplicación definitiva	118.230,67			
	I. Remanente de tesorería total (1 + 2 - 3 + 4)		22.510.673,10		
2961,2962,2981,2982,49 00,4901,4902,4903,5961 ,5962,5981,5982	II. Saldos de dudoso cobro		14.460.491,75		
	III. Exceso de financiación afectada		6.214.095,90		
	IV. Remanente de tesorería para gastos generales (I - II - III)		1.836.085,45		



INDICADORES FINANCIEROS, PATRIMONIALES Y PRESUPUESTARIOS.

1. INDICADORES FINANCIEROS Y PATRIMONIALES

A) LIQUIDEZ INMEDIATA

EJERCICIO 2015

FONDOS LÍQUIDOS (1)	PASIVO CORRIENTE (2)	LIQUIDEZ INMEDIATA (1/2)
6.124.042,21	18.340.850,20	0,33

B) LIQUIDEZ A CORTO PLAZO

DERECHOS PENDIENTES DE COBRO (2)	FONDOS LÍQUIDOS (1)	PASIVO CORRIENTE (3)	LIQUIDEZ A CORTO PLAZO ((1+2)/3)
30.365.639,85	6.124.042,21	18.340.850,20	1,99

C) LIQUIDEZ GENERAL

ACTIVO CORRIENTE (1)	PASIVO CORRIENTE (2)	LIQUIDEZ GENERAL (1/2)
22.226.863,30	18.340.850,20	1,21

D) ENDEUDAMIENTO POR HABITANTE

PASIVO CORRIENTE (1)	PASIVO NO CORRIENTE (2)	NÚMERO DE HABITANTES (3)	ENDEUDAMIENTO POR HABITANTE ((1+2)/3)
18.340.850,20	71.742.427,56	55428	1.625,23

E) ENDEUDAMIENTO

PASIVO CORRIENTE (1)	PASIVO NO CORRIENTE (2)	PATRIMONIO NETO (3)	ENDEUDAMIENTO ((1+2)/(1+2+3))
18.340.850,20	71.742.427,56	174.700.472,27	0,34

F) RELACIÓN DE ENDEUDAMIENTO

PASIVO CORRIENTE (1)	PASIVO NO CORRIENTE (2)	RELACIÓN DE ENDEUDAMIENTO (1/2)
18.340.850,20	71.742.427,56	0,26

G) CASH-FLOW

PASIVO NO CORRIENTE (1)	FLUJOS NETOS DE GESTIÓN (2)	PASIVO CORRIENTE (3)	CASH-FLOW ((1/2) + (3/2))
71.742.427,56	8.016.716,70	18.340.850,20	11,24

H) PERIODO MEDIO DE PAGO A ACREEDORES COMERCIALES

SUMATORIO DE NÚMERO DE DÍAS PERIODO DE PAGO X IMPORTE DE PAGO (1)	SUMATORIO DE IMPORTE DE PAGO (2)	PERIODO MEDIO DE PAGO A ACREEDORES COMERCIALES (1/2)
206.516.593,23	3.946.376,88	52,33

I) PERIODO MEDIO DE COBRO

SUMATORIO DE NÚMERO DE DÍAS PERIODO DE COBRO X IMPORTE DE COBRO (1)	SUMATORIO IMPORTE DE COBRO (2)	PERIODO MEDIO DE COBRO (1/2)
4.195.731.122,94	29.683.998,38	141,35



J) RATIOS DE LA CUENTA DEL RESULTADO ECONÓMICO PATRIMONIAL

1) ESTRUCTURA DE LOS INGRESOS

INGRESOS DE GESTIÓN ORDINARIA (1)	INGRESOS TRIBUTARIOS Y URBANÍSTICOS / (1)	TRANSFERENCIAS Y SUBVENCIONES RECIBIDAS / (1)	VENTAS Y PRESTACIÓN DE SERVICIOS / (1)	RESTO DE INGRESOS DE GESTIÓN ORDINARIA / (1)
46.838.709,85	0,65	0,30	0,01	0,04

2) ESTRUCTURA DE LOS GASTOS

GASTOS DE GESTIÓN ORDINARIA (1)	GASTOS DE PERSONAL / (1)	TRANSFERENCIAS Y SUBVENCIONES CONCEDIDAS / (1)	APROVISIONAMIENTOS / (1)	RESTO GASTOS DE GESTIÓN ORDINARIA / (1)
39.149.508,94	0,45	0,21	0,00	0,33

3) COBERTURA DE LOS GASTOS CORRIENTES

GASTOS DE GESTIÓN ORDINARIA (1)	INGRESOS DE GESTIÓN ORDINARIA (2)	COBERTURA DE LOS GASTOS CORRIENTES (1/2)
39.149.508,94	46.838.709,85	0,84



INDICADORES PRESUPUESTARIOS

DEL PRESUPUESTO CORRIENTE

EJERCICIO 2015

EJECUCIÓN DEL PRESUPUESTO DE GASTOS = OBLIGACIONES RECONOCIDAS NETAS / CRÉDITOS DEFINITIVOS		
EJECUCIÓN DEL PRESUPUESTO DE GASTOS	OBLIGACIONES RECONOCIDAS NETAS	CRÉDITOS DEFINITIVOS
0,81	54.252.351,92	66.722.451,77

REALIZACIÓN DE PAGOS = PAGOS LÍQUIDOS / OBLIGACIONES RECONOCIDAS NETAS		
REALIZACIÓN DE PAGOS	PAGOS LÍQUIDOS	OBLIGACIONES RECONOCIDAS NETAS
0,80	43.192.069,62	54.252.351,92

GASTO POR HABITANTE = OBLIGACIONES RECONOCIDAS NETAS / Nº DE HABITANTES		
GASTO POR HABITANTE	OBLIGACIONES RECONOCIDAS NETAS	Nº DE HABITANTES
978,79	54.252.351,92	55.428

INVERSION POR HABITANTE = OBLIGACIONES RECONOCIDAS NETAS (Cap. VI y VII) / Nº DE HABITANTES		
INVERSION POR HABITANTE	OBLIGACIONES RECONOCIDAS NETAS (Cap. VI y VII)	Nº DE HABITANTES
78,81	4.368.488,08	55.428

ESFUERZO INVERSOR = OBLIGACIONES RECONOCIDAS NETAS (Cap. VI y VII) / OBLIGACIONES RECONOCIDAS NETAS		
ESFUERZO INVERSOR	OBLIGACIONES RECONOCIDAS NETAS (Cap. VI y VII)	OBLIGACIONES RECONOCIDAS NETAS
0,08	4.368.488,08	54.252.351,92

EJECUCIÓN DEL PRESUPUESTO DE INGRESOS = DERECHOS RECONOCIDOS NETOS / PREVISIONES DEFINITIVAS		
EJECUCIÓN DEL PRESUPUESTO DE INGRESOS	DERECHOS RECONOCIDOS NETOS	PREVISIONES DEFINITIVAS
0,85	56.383.491,74	66.722.451,77

REALIZACIÓN DE COBROS = RECAUDACIÓN NETA / DERECHOS RECONOCIDOS NETOS		
REALIZACIÓN DE COBROS	RECAUDACIÓN NETA	DERECHOS RECONOCIDOS NETOS
0,85	47.795.566,68	56.383.491,74

AUTONOMÍA = DERECHOS RECONOCIDOS NETOS (de los cap I, II, III, V, VI, VIII y transferencias recibidas) / DERECHOS RECONOCIDOS NETOS TOTALES		
AUTONOMÍA	DERECHOS RECONOCIDOS NETOS (de los cap I, II, III, V, VI, VIII y transferencias recibidas)	DERECHOS RECONOCIDOS NETOS TOTALES
0,76	42.577.747,00	56.383.491,74

AUTONOMÍA FISCAL = DERECHOS RECONOCIDOS NETOS DE INGRESOS TRIBUTARIOS / DERECHOS RECONOCIDOS NETOS TOTALES		
AUTONOMÍA FISCAL	DERECHOS RECONOCIDOS NETOS DE INGRESOS TRIBUTARIOS	DERECHOS RECONOCIDOS NETOS TOTALES
0,52	29.339.755,25	56.383.491,74



INDICADORES PRESUPUESTARIOS

SUPERÁVIT (o DÉFICIT) POR HABITANTE = RESULTADO PRESUPUESTARIO AJUSTADO / Nº DE HABITANTES		
SUPERÁVIT (o DÉFICIT) POR HABITANTE	RESULTADO PRESUPUESTARIO AJUSTADO	Nº DE HABITANTES
99,82	5.532.947,46	55.428

DE PRESUPUESTO CERRADOS

REALIZACIÓN DE PAGOS = PAGOS / SALDO INICIAL DE OBLIGACIONES (+/- Modificaciones y Anulaciones)		
REALIZACIÓN DE PAGOS	PAGOS	SALDO INICIAL DE OBLIGACIONES (+/- Modificaciones y Anulaciones)
0,87	6.324.856,65	7.300.097,04

REALIZACIÓN DE COBROS = COBROS / SALDO INICIAL DE DERECHOS (+/- Modificaciones y Anulaciones)		
REALIZACIÓN DE COBROS	COBROS	SALDO INICIAL DE DERECHOS (+/- Modificaciones)
0,23	6.411.369,78	27.544.258,39



AYUNTAMIENTO DE CUENCA



22. Acontecimientos posteriores al cierre

No ha acontecido ningún hecho con posterioridad al cierre que sea de utilidad para la lectura de las cuentas anuales de la entidad.



AYUNTAMIENTO DE CUENCA





Excmo. Ayuntamiento de Cuenca

Fecha Obtención 10/10/2016

Pág. 1

ESTADO DE CONCILIACIÓN BANCARIA

EJERCICIO: 2015

ENTIDAD BANCARIA (IBAN/BIC)	SALDO SEGÚN ENTIDAD BANCARIA (1)	COBROS CONTABILIZADOS POR LA ENTIDAD Y NO POR EL BANCO (2)	PAGOS CONTABILIZADOS POR LA ENTIDAD Y NO POR EL BANCO (3)	COBROS CONTABILIZADOS POR EL BANCO Y NO POR LA ENTIDAD (4)	PAGOS CONTABILIZADOS POR EL BANCO Y NO POR LA ENTIDAD (5)	SALDO CONCILIADO (6)=(1+2+5)-(3+4)	SALDO SEGUN LA ENTIDAD (7)	DIFERENCIA SALDOS (8)=(6-7)
ES-02-00750278850660001257	32,62		633,67		633,67	32,62	32,62	
ES-02-01280092610100032297	29.096,31					29.096,31	29.096,31	
ES-03-21053647943400001011	9.533,81					9.533,81	9.533,81	
ES-04-21053647913400000849	1.200,00					1.200,00	1.200,00	
ES-07-00301061730870000271	64.169,74					64.169,74	64.169,74	
ES-08-31901022744083581522	852,12					852,12	852,12	
ES-12-99999999509999999999		6.208.254,26	6.208.254,26					
ES-16-21002358390200195566	100.492,85					100.492,85	100.492,85	
ES-20-00301061720317000273	36.110,26		30.000,00			6.110,26	6.110,26	
ES-20-00750278820660001856		4.629.176,00	4.629.176,00					
ES-24-21053647963010000007	148.684,33		1.270.958,48		1.274.308,48	152.034,33	148.684,33	3.350,00
ES-24-21055099603400003225	300,00					300,00	300,00	
ES-25-00810416460001273429	28.215,50					28.215,50	28.215,50	
ES-25-31901022721263603522							7.796,08	-7.796,08
ES-31-21053647923400000799	3.000,00					3.000,00	3.000,00	
ES-32-21008689180200003238	30.219,47					30.219,47	30.219,47	
ES-36-21053647993400000948	483,23					483,23	483,23	
ES-38-20384423776000440635	44.158,42		44.000,00			158,42	158,42	



Excmo. Ayuntamiento de Cuenca

Fecha Obtención 10/10/2016

Pág. 2

ESTADO DE CONCILIACIÓN BANCARIA

EJERCICIO: 2015

ENTIDAD BANCARIA (IBAN/BIC)	SALDO SEGÚN ENTIDAD BANCARIA (1)	COBROS CONTABILIZADOS POR LA ENTIDAD Y NO POR EL BANCO (2)	PAGOS CONTABILIZADOS POR LA ENTIDAD Y NO POR EL BANCO (3)	COBROS CONTABILIZADOS POR EL BANCO Y NO POR LA ENTIDAD (4)	PAGOS CONTABILIZADOS POR EL BANCO Y NO POR LA ENTIDAD (5)	SALDO CONCILIADO (6)=(1+2+5)-(3+4)	SALDO SEGUN LA ENTIDAD (7)	DIFERENCIA SALDOS (8)=(6-7)
ES-38-21055099613400002730	6.101,35					6.101,35	6.101,35	
ES-46-01826234710200160187	4.860.663,25					4.860.663,25	4.860.663,25	
ES-51-20131539430200085108	5.428,98					5.428,98	5.428,98	
ES-55-31901022794104723327	21.866,27					21.866,27	21.866,27	
ES-59-00494917192116913820	1.057,69					1.057,69	1.057,69	
ES-59-00494917192317045481	66.796,23		60.000,00			6.796,23	6.796,23	
ES-62-21053647913400000872	3.000,00					3.000,00	3.000,00	
ES-64-20384423776000401270	1.005,15					1.005,15	1.005,15	
ES-65-00750278800660000271	60.118,37					60.118,37	60.118,37	
ES-69-01826234700201500362	77.321,83		12.289,94		12.289,94	77.321,83	77.321,83	
ES-71-21053647913400000807	3.000,00					3.000,00	3.000,00	
ES-72-21052099041290011285	1.000,00					1.000,00	1.000,00	
ES-74-00750278860660001464	10.950,91					10.950,91	10.950,91	
ES-78-21053647983400000823	1.800,00					1.800,00	1.800,00	
ES-79-21053647933400000856	1.108,04					1.108,04	1.108,04	
ES-80-21053647953400001516	9.805,29					9.805,29	9.805,29	
ES-81-21004465460200064065	57.098,19					57.098,19	57.098,19	
ES-82-00750278850660001660							52.561,97	-52.561,97



Excmo. Ayuntamiento de Cuenca

Fecha Obtención 10/10/2016

Pág. 3

ESTADO DE CONCILIACIÓN BANCARIA

EJERCICIO: 2015

ENTIDAD BANCARIA (IBAN/BIC)	SALDO SEGÚN ENTIDAD BANCARIA (1)	COBROS CONTABILIZADOS POR LA ENTIDAD Y NO POR EL BANCO (2)	PAGOS CONTABILIZADOS POR LA ENTIDAD Y NO POR EL BANCO (3)	COBROS CONTABILIZADOS POR EL BANCO Y NO POR LA ENTIDAD (4)	PAGOS CONTABILIZADOS POR EL BANCO Y NO POR LA ENTIDAD (5)	SALDO CONCILIADO (6)=(1+2+5)-(3+4)	SALDO SEGUN LA ENTIDAD (7)	DIFERENCIA SALDOS (8)=(6-7)
ES-83-21053647993400000781	3.000,00					3.000,00	3.000,00	
ES-84-21053647913400000864		100,00			3.007,63	3.107,63	7,63	3.100,00
ES-85-21053647913400000070	532,35					532,35	532,35	
ES-85-21053647933400001524	67.898,87					67.898,87	67.898,87	
ES-85-21053647963400001474	246.955,55					246.955,55	246.955,55	
ES-87-00810416490001305340	35.747,20					35.747,20	35.747,20	
ES-88-02310002261096154812	40.780,80	1.061.442,10	1.102.222,90					
ES-88-20858167530330208723	4.790,82					4.790,82	4.790,82	
ES-90-21053647913400001532	109.928,30					109.928,30	109.928,30	
ES-90-21053647943400001482	1.200,00					1.200,00	1.200,00	
ES-91-01280092620100023274	3.015,02					3.015,02	3.015,02	
ES-91-21053647953400000930	3.290,43					3.290,43	3.290,43	
ES-91-21053647983400000880	1.534,13					1.534,13	1.534,13	
TOTAL	6.203.343,68	11.898.972,36	13.357.535,25		1.290.239,72	6.035.020,51	6.088.928,56	-53.908,05

BALANCE DE COMPROBACIÓN
(MEMORIA)

CUENTA	DESCRIPCIÓN	SALDO INICIAL		MOVIMIENTOS		SALDO FINAL	
		DEUDOR	ACREEDOR	DEBE	HABER	DEUDOR	ACREEDOR
0000	Cuentas de control presupuestario. Presupuesto ejercicio corriente.			66.722.451,77	66.722.451,77		
0010	Presupuesto de gastos: créditos iniciales.			45.394.872,13	45.394.872,13		
0020	Presupuesto de gastos: modificaciones de crédito. Créditos extraordinarios.			4.132.439,71	4.132.439,71		
0021	Presupuesto de gastos: modificaciones de crédito. Suplementos de crédito.			400.169,00	400.169,00		
0024	Presupuesto de gastos: modificaciones de crédito. Incorporaciones de remanentes de crédito.			10.477.560,90	10.477.560,90		
0025	Presupuesto de gastos: modificaciones de crédito. Créditos generados por ingresos.			6.628.901,57	6.628.901,57		
0028	Presupuesto de gastos: modificaciones de crédito. Bajas por anulación.			-311.491,54	-311.491,54		
0030	Presupuesto de gastos: créditos definitivos. Créditos disponibles.			60.603.409,65	66.722.451,77		6.119.042,12
0031	Presupuesto de gastos: créditos definitivos. Créditos retenidos para gastar.			4.213.857,01	5.069.310,07		855.453,06
0040	Presupuesto de gastos: gastos autorizados.			59.200.104,41	59.747.956,59		547.852,18
0050	Presupuesto de gastos: gastos comprometidos.				59.200.104,41		59.200.104,41
0060	Presupuesto de ingresos: previsiones iniciales.			45.394.872,13	45.394.872,13		
0070	Presupuesto de ingresos: modificación de previsiones.			21.327.579,64	21.327.579,64		
0080	Presupuesto de ingresos: previsiones definitivas.			66.722.451,77		66.722.451,77	
1000	Patrimonio.		164.881.119,55				164.881.119,55
1200	Resultados de ejercicios anteriores.		13.275.018,30	-1.316.072,04	205.981,87		14.797.072,21
1290	Resultado del ejercicio.	6.970.903,29				6.970.903,29	

BALANCE DE COMPROBACIÓN
(MEMORIA)

Fecha Obtención 10/10/2016 10:07:54

Pag. 2

CUENTA	DESCRIPCIÓN	SALDO INICIAL		MOVIMIENTOS		SALDO FINAL	
		DEUDOR	ACREEDOR	DEBE	HABER	DEUDOR	ACREEDOR
1420	Provisión a largo plazo para responsabilidades.				2.911.856,21		2.911.856,21
1700	Deudas a largo plazo con entidades de crédito.		70.535.496,70	13.235.394,00	9.146.332,21		66.446.434,91
1790	Otras deudas a largo plazo.		2.100.653,52		283.482,92		2.384.136,44
2030	Inmovilizaciones intangibles. Propiedad industrial e intelectual.			192.671,00		192.671,00	
2090	Inmovilizaciones intangibles. Otro inmovilizado intangible.	856.450,62				856.450,62	
2100	Inmovilizaciones materiales.Terrenos y bienes naturales.	71.333.478,98				71.333.478,98	
2110	Inmovilizaciones materiales.Construcciones.	99.425.085,66		280.097,90		99.705.183,56	
2120	Inmovilizaciones materiales.Infraestructuras.	34.710.796,19		889.104,85		35.599.901,04	
2140	Inmovilizaciones materiales.Maquinaria y utillaje.	2.097.184,60		132.743,73		2.229.928,33	
2150	Inmovilizaciones materiales.Instalaciones técnicas y otras instalaciones.	23.628.767,29		2.360.342,50		25.989.109,79	
2160	Inmovilizaciones materiales.Mobiliario.	3.120.820,48		31.508,82		3.152.329,30	
2180	Inmovilizaciones materiales.Elementos de transporte.	123.800,00				123.800,00	
2190	Inmovilizaciones materiales.Otro inmovilizado material.	484.952,06		302,11		485.254,17	
2310	Construcciones en curso. Inmovilizado material.	3.921.505,09				3.921.505,09	
2350	Instalaciones técnicas y otras instalaciones en montaje.			1.390,53		1.390,53	
2400	Terrenos del Patrimonio público del suelo.	1.576.426,81				1.576.426,81	
2501	Participaciones a largo plazo en entidades del grupo. En sociedades mercantiles.	1.932.395,94				1.932.395,94	

BALANCE DE COMPROBACIÓN
(MEMORIA)

Fecha Obtención 10/10/2016 10:07:54

Pag. 3

CUENTA	DESCRIPCIÓN	SALDO INICIAL		MOVIMIENTOS		SALDO FINAL	
		DEUDOR	ACREEDOR	DEBE	HABER	DEUDOR	ACREEDOR
2809	Amortización acumulada de otro inmovilizado intangible.		142.741,77				142.741,77
2812	Amortización acumulada de infraestructuras.				29.120,45		29.120,45
2819	Amortización acumulada de otro inmovilizado material.		4.342.302,25				4.342.302,25
2910	Deterioro de valor de terrenos y bienes naturales.				28.773,96		28.773,96
4000	Acreedores presupuestarios.Operaciones de gestión.			29.249.093,03	39.176.723,24		9.927.630,21
4001	Acreedores presupuestarios.Otras cuentas a pagar.			100.000,00	100.000,00		
4002	Deudas con entidades del grupo, multigrupo y asociadas.			28.755,16	28.755,16		
4003	Acreedores presupuestarios.Otras deudas.			13.814.221,43	14.946.873,52		1.132.652,09
4010	Acreedores presupuestarios.Operaciones de gestión.		6.464.059,95	5.654.527,90	-518,65		809.013,40
4013	Acreedores presupuestarios.Otras deudas.		857.362,30	670.328,75	-20.806,56		166.226,99
4100	Acreedores no presupuestarios.Acreedores por IVA soportado.		1.787,30	14.323,06	12.845,28		309,52
4130	Acreedores no presupuestarios.Operaciones de gestión.		2.037.530,30	1.632.413,13	-405.117,17		
4180	Acreedores no presupuestarios.Operaciones de gestión.		732.488,56	1.703.831,34	1.432.734,31		461.391,53
4183	Acreedores no presupuestarios.Otras deudas.		81,15				81,15
4190	Acreedores no presupuestarios.Otros acreedores no presupuestarios.		913.708,96	187.370,04	463.065,59		1.189.404,51
4300	Deudores por derechos reconocidos.Presupuesto de ingresos corriente.Operaciones de gestión.			49.816.717,21	40.263.970,32	9.552.746,89	

BALANCE DE COMPROBACIÓN
(MEMORIA)

Fecha Obtención 10/10/2016 10:07:54

Pag. 4

CUENTA	DESCRIPCIÓN	SALDO INICIAL		MOVIMIENTOS		SALDO FINAL	
		DEUDOR	ACREEDOR	DEBE	HABER	DEUDOR	ACREEDOR
4301	Deudores por derechos reconocidos.Presupuesto de ingresos corriente.Otras cuentas a cobrar.			9.146.332,21	9.146.332,21		
4302	Deud. por der. reconocidos corriente.Inversiones financ. en entidades del grupo, multigr. y asoc.			53.622,78		53.622,78	
4303	Deudores por derechos reconocidos.Presupuesto de ingresos corriente.Otras inversiones financieras.			100.406,61	22.995,49	77.411,12	
4310	Deudores por derechos reconocidos.Presupuestos de ingresos cerrados.Operaciones de gestión.	26.438.383,85		124.775,98	5.411.311,39	21.151.848,44	
4312	Deud. por der. reconocidos cerrados.Inversiones financ. en entidades del grupo, multigr. y asoc.	1.249.974,43			940.000,00	309.974,43	
4313	Deudores por derechos reconocidos.Presupuestos de ingresos cerrados.Otras inversiones financieras.	169.618,12			60.058,39	109.559,73	
43300	Derechos anulados de presupuesto corriente.Operaciones de gestión.				538.486,42		538.486,42
4339	Derechos anulados de presupuesto corriente.Por devolución de ingresos.				1.637.731,34		1.637.731,34
43400	Derechos anulados de presupuestos cerrados.Operaciones de gestión.				438.493,99		438.493,99
4370	Deudores presupuestarios.Devolución de ingresos.			1.637.731,34		1.637.731,34	
43810	Derechos cancelados de presupuesto corriente.Operaciones de gestión.				557.369,31		557.369,31
43910	Derechos cancelados de presupuestos cerrados.Operaciones de gestión.				341.134,09		341.134,09
43920	Derechos cancelados de presupuestos cerrados.Operaciones de gestión.				2.477,39		2.477,39
4400	Deudores no presupuestarios.Deudores por IVA repercutido.	880.160,41		185.974,40	128.814,18	937.320,63	
4490	Otros deudores no presupuestarios.	51.117,03		4.195,55	4.195,55	51.117,03	

**BALANCE DE COMPROBACIÓN
(MEMORIA)**

Fecha Obtención 10/10/2016 10:07:54

Pag. 5

CUENTA	DESCRIPCIÓN	SALDO INICIAL		MOVIMIENTOS		SALDO FINAL	
		DEUDOR	ACREEDOR	DEBE	HABER	DEUDOR	ACREEDOR
4720	IVA soportado.	22,05		9.882,09	9.904,14		
4750	Hacienda Pública,acreedor por IVA.		68.401,46	197.383,37	148.267,18		19.285,27
4751	Hacienda Pública, acreedor por retenciones practicadas.		314.230,75	2.322.742,61	2.304.462,55		295.950,69
4759	Hacienda Pública, acreedor por otros conceptos.		157.049,55	34.900,74	59.567,12		181.715,93
4760	Seguridad Social.		507.332,96	4.812.090,83	4.377.585,22		72.827,35
4769	Otros organismos de Previsión Social, acreedores.		5.859,30	43.673,96	37.939,03		124,37
4770	IVA repercutido.			185.974,40	185.974,40		
4900	Deterioro de valor de créditos.Operaciones de gestión.		12.581.897,23	12.581.897,23	14.322.049,72		14.322.049,72
4902	Deterioro de valor de créditos.Inversiones financieras en entidades del grupo, multigrupo y asoc.				77.493,61		77.493,61
4903	Deterioro de valor de créditos.Otras inversiones financieras.				60.948,42		60.948,42
5210	Por préstamos recibidos y otros conceptos.Deudas por Operaciones de Tesorería.		23,45	8.000.000,00	8.000.000,00		23,45
5270	Por préstamos recibidos y otros concep.Intereses a corto plazo de deudas con entidades de crédito.		256.714,46	256.714,46	183.147,81		183.147,81
5290	Por préstamos recibidos y otros conceptos.Otras deudas a corto plazo.		350.108,88	317.118,84	3.566.000,04		3.598.990,08
5330	Créditos a corto plazo a entidades del grupo, multigrupo y asociadas.	7.303,12				7.303,12	
5440	Créditos a corto plazo al personal.			100.000,00	100.000,00		
5540	Cobros pendientes de aplicación.		15.047,01	2.000,00	36.545,29		49.592,30

BALANCE DE COMPROBACIÓN
(MEMORIA)

CUENTA	DESCRIPCIÓN	SALDO INICIAL		MOVIMIENTOS		SALDO FINAL	
		DEUDOR	ACREEDOR	DEBE	HABER	DEUDOR	ACREEDOR
5550	Pagos pendientes de aplicación.	118.230,67		1.930.785,58	1.930.785,58	118.230,67	
5560	Movimientos internos de tesorería.			37.615.989,92	37.615.989,92		
5570	Formalización.			6.482.055,69	6.482.055,69		
5580	Provisiones de fondos para pagos a justificar pendientes de justificación.			86.996,83	86.996,83		
5581	Provisiones de fondos para anticipos de caja fija pendientes de justificación.			45.649,20	45.649,20		
5584	Libramientos para pagos a justificar.			146.691,32	145.967,10	724,22	
5585	Libramientos para la reposición de anticipos de caja fija pendientes de pago.	758,36		45.649,20	46.407,56		
5610	Fianzas y depósitos recibidos y constituidos a corto plazo.Depósitos recibidos a corto plazo.		515.586,08	472.272,02	209.169,49		252.483,55
5700	Efectivo y activos líquidos equivalentes.Caja operativa.	14.395,03		24.085,86	16.045,03	22.435,86	
5710	Efectivo y activos líquidos equivalentes.Bancos e instituciones de crédito. Cuentas operativas.	829.478,80		68.197.905,58	63.621.228,83	5.406.155,55	
5730	Efectivo y activos líquidos equiv.Bancos e instituciones de crédito.Cuentas restringidas de recaud.	416.822,66		17.470.729,85	17.764.254,93	123.297,58	
5731	BANCOS E INSTI.CREDITO.CTAS.RESTR.RECAUD	66.085,28		31.908,33	96.885,57	1.108,04	
5740	Efectivo y activos líquidos equivalentes.Caja restringida.Pagos a justificar.	30.032,86		145.256,57	91.196,66	84.092,77	
5751	Efectivo y activos líquidos equivalentes.Bancos e instituciones de crédito. Anticipos de caja fija.	26.597,15		63.864,42	72.953,94	17.507,63	
5759	Efectivo y activos líquidos equivalentes.Otras cuentas restringidas de pagos.	511.864,24		9.250.446,56	9.284.963,92	477.346,88	
5770	Efectivo y activos líquidos equivalentes.Activos líquidos equivalentes al efectivo.	63.190,67		13.000,00	12.677,79	63.512,88	

BALANCE DE COMPROBACIÓN
(MEMORIA)

Fecha Obtención 10/10/2016 10:07:54

Pag. 7

CUENTA	DESCRIPCIÓN	SALDO INICIAL		MOVIMIENTOS		SALDO FINAL	
		DEUDOR	ACREEDOR	DEBE	HABER	DEUDOR	ACREEDOR
6200	Servicios exteriores.Gastos en investigación y desarrollo.			554,85		554,85	
6210	Servicios exteriores.Arrendamientos y cánones.			715.100,04		715.100,04	
6220	Servicios exteriores.Reparaciones y conservación.			504.280,22		504.280,22	
6230	Servicios exteriores.Servicios de profesionales independientes.			5.668.532,88		5.668.532,88	
6240	Servicios exteriores.Transportes.			2.431,00		2.431,00	
6250	Servicios exteriores.Primas de seguros.			95.748,86		95.748,86	
6270	Servicios exteriores.Publicidad, propaganda y relaciones públicas.			126.170,07		126.170,07	
6280	Servicios exteriores.Suministros.			1.755.424,39		1.755.424,39	
6290	Servicios exteriores.Comunicaciones y otros servicios.			4.144.658,48		4.144.658,48	
6400	Gastos de personal y prestaciones sociales.Sueldos y salarios.			13.798.460,98		13.798.460,98	
6420	Gastos de personal y prestaciones sociales.Cotizaciones sociales a cargo del empleador.			3.954.842,07		3.954.842,07	
6440	Gastos de personal y prestaciones sociales.Otros gastos sociales.			31.967,00		31.967,00	
6500	Transferencias. A la entidad o entidades propietarias.			68.542,15		68.542,15	
6501	Transferencias. Al resto de entidades.			4.489.975,24		4.489.975,24	
6510	Subvenciones. A la entidad o entidades propietarias.			182.428,73		182.428,73	
6511	Subvenciones. Al resto de entidades.			3.581.271,53		3.581.271,53	
6620	Intereses de deudas.			377.214,28		377.214,28	

BALANCE DE COMPROBACIÓN
(MEMORIA)

Fecha Obtención 10/10/2016 10:07:54

Pag. 8

CUENTA	DESCRIPCIÓN	SALDO INICIAL		MOVIMIENTOS		SALDO FINAL	
		DEUDOR	ACREEDOR	DEBE	HABER	DEUDOR	ACREEDOR
6625	Intereses de deudas con entidades de crédito.			803.777,32		803.777,32	
6670	Pérdidas de créditos incobrables. Con entidades del grupo, multigrupo y asociadas			2.477,39		2.477,39	
6690	Otros gastos financieros.			377.019,23		377.019,23	
6780	Gastos excepcionales.			3.824.351,61		3.824.351,61	
6812	Amortización de infraestructuras.			29.120,45		29.120,45	
6910	Pérdidas por deterioro de terrenos y bienes naturales.			28.773,96		28.773,96	
6980	Pérdidas por deterioro de créditos a entidades del grupo, multigrupo y asociadas.			77.493,61		77.493,61	
6983	Pérdidas por deterioro de créditos a otras entidades.			14.382.998,14		14.382.998,14	
7030	Ventas e ingr. por activos constr. o adquiridos para otras entid. Ventas de subproductos y residuos.				1.952,40		1.952,40
7200	Impuesto sobre la renta de las personas físicas.			76.257,41	946.297,08		870.039,67
7240	Impuesto sobre bienes inmuebles.			314.263,68	15.354.301,70		15.040.038,02
7250	Impuesto sobre vehículos de tracción mecánica.			76.094,16	2.933.356,65		2.857.262,49
7260	Impuesto sobre el incremento del valor de los terrenos de naturaleza urbana.			142.266,35	2.338.821,72		2.196.555,37
7270	Impuesto sobre actividades económicas.			235.193,97	1.190.702,57		955.508,60
7310	Impuesto sobre el valor añadido.			38.939,17	869.188,44		830.249,27
7320	Impuestos indirectos. Impuestos especiales.			1.674,14	347.412,00		345.737,86
7330	Impuesto sobre construcciones, instalaciones y obras.			13.573,68	267.665,85		254.092,17

BALANCE DE COMPROBACIÓN
(MEMORIA)

CUENTA	DESCRIPCIÓN	SALDO INICIAL		MOVIMIENTOS		SALDO FINAL	
		DEUDOR	ACREEDOR	DEBE	HABER	DEUDOR	ACREEDOR
7350	Impuesto municipal sobre gastos suntuarios.			2.221,69	14.650,96		12.429,27
7400	Tasas por prestación de servicios o realización de actividades.			93.164,28	4.465.667,15		4.372.502,87
7410	Precios públicos por prestación de servicios o realización de actividades.			2.248,63	345.656,20		343.407,57
7420	Tasas por utilización privativa o aprovechamiento especial del dominio público.			73.358,67	2.622.924,70		2.549.566,03
7440	Contribuciones especiales.				191.897,47		191.897,47
7460	Canon por aprovechamientos urbanísticos.				26.101,72		26.101,72
7501	Transferencias.Del resto de entidades.			54.789,01	13.677.208,88		13.622.419,87
7511	Subvenciones para gastos no financieros del ejercicio.Del resto de entidades.				400.932,92		400.932,92
7620	Ingresos de créditos.				406,61		406,61
7630	Ingresos de participaciones en el patrimonio neto de entidades del grupo, multigrupo y asociadas.				53.622,78		53.622,78
7690	Otros ingresos financieros.			6.526,86	531.343,90		524.817,04
7750	Reintegros.				1.017.344,77		1.017.344,77
7760	Ingresos por arrendamientos.			88.782,91	1.641.807,65		1.553.024,74
7770	De activos no corrientes, de gestión ordinaria y excepcionales. Otros ingresos.			215.542,41	630.533,95		414.991,54
7983	Reversión del deterioro de créditos a otras entidades.				12.581.897,23		12.581.897,23

CUENTA DEL RESULTADO ECONÓMICO-PATRIMONIAL
EJERCICIO 2015

CUENTAS	NOTAS EN MEMORIA	EJ.: 2015	EJ.: 2014
1. Ingresos tributarios y urbanísticos		30.501.980,81	
72,73 a) Impuestos		23.361.912,72	
740,742 b) Tasas		6.922.068,90	
744 c) Contribuciones especiales		191.897,47	
745,746 d) Ingresos urbanísticos		26.101,72	
2. Transferencias y subvenciones recibidas		14.023.352,79	
a) Del ejercicio		14.023.352,79	
751 a.1) Subvenciones recibidas para financiar gastos del ejercicio		400.932,92	
750 a.2) Transferencias		13.622.419,87	
752 a.3) Subvenciones recibidas para cancelación de pasivos que no supongan financiación específica de un elemento patrimonial			
7530 b) Imputación de subvenciones para el inmovilizado no financiero			
754 c) Imputación de subvenciones para activos corrientes y otras			
3. Ventas y prestaciones de servicios		345.359,97	
700,701,702,703 a) Ventas		1.952,40	
,704			
741,705 b) Prestación de servicios		343.407,57	
707 c) Imputación de ingresos por activos construidos o adquiridos para otras entidades			
71,7940,(6940) 4. Variación de existencias de productos terminados y en curso de fabricación y deterioro de valor			
780,781,782,783 5. Trabajos realizados por la entidad para su inmovilizado			
,784			
776,777 6. Otros ingresos de gestión ordinaria		1.968.016,28	
795 7. Excesos de provisiones			
A) TOTAL INGRESOS DE GESTIÓN ORDINARIA (1+2+3+4+5+6+7)		46.838.709,85	
8. Gastos de personal		-17.785.270,05	
(640),(641) a) Sueldos, salarios y asimilados		-13.798.460,98	
(642),(643),(644),(645) b) Cargas sociales		-3.986.809,07	
(65) 9. Transferencias y subvenciones concedidas		-8.322.217,65	
10. Aprovisionamientos			
(600),(601),(602),(605) a) Consumo de mercaderías y otros aprovisionamientos			
,(607),61			
(6941),(6942),(6943),7941 b) Deterioro de valor de mercaderías, materias primas y otros aprovisionamientos			
,7942,7943			
11. Otros gastos de gestión ordinaria		-13.012.900,79	
(62) a) Suministros y servicios exteriores		-13.012.900,79	
(63) b) Tributos			
(676) c) Otros			
(68) 12. Amortización del inmovilizado		-29.120,45	
B) TOTAL GASTOS DE GESTIÓN ORDINARIA (8+9+10+11+12)		-39.149.508,94	

CUENTA DEL RESULTADO ECONÓMICO-PATRIMONIAL
EJERCICIO 2015

CUENTAS	NOTAS EN MEMORIA	EJ.: 2015	EJ.: 2014
	I. Resultado (ahorro o desahorro) de la gestión ordinaria (A+B)	7.689.200,91	
	13. Deterioro de valor y resultados por enajenación del inmovilizado no financiero y activos en estado de venta	-28.773,96	
(690),(691),(692),(693), (6948),790,791,792, ,793,7948,799	a) Deterioro de valor	-28.773,96	
770,771,772,773 ,774,(670),(671),(672), ,(673),(674)	b) Bajas y enajenaciones		
7531	c) Imputación de subvenciones para el inmovilizado no financiero		
	14. Otras partidas no ordinarias	-2.807.006,84	
775,778	a) Ingresos	1.017.344,77	
(678)	b) Gastos	-3.824.351,61	
	II. Resultado de las operaciones no financieras (I+13+14)	4.853.420,11	
	15. Ingresos financieros	578.846,43	
	a) De participaciones en instrumentos de patrimonio	53.622,78	
7630	a.1) En entidades del grupo, multigrupo y asociadas	53.622,78	
760	a.2) En otras entidades		
	b) De valores representativos de deuda, de créditos y de otras inversiones financieras	525.223,65	
7631,7632	b.1) En entidades del grupo, multigrupo y asociadas		
761,762,769,76454 ,(66454)	b.2) Otros	525.223,65	
	16. Gastos financieros	-1.558.010,83	
(663)	a) Por deudas con entidades del grupo, multigrupo y asociadas		
(660),(661),(662),(669), ,76451,(66451)	b) Otros	-1.558.010,83	
785,786,787,788 ,789	17. Gastos financieros imputados al activo		
	18. Variación del valor razonable en activos y pasivos financieros		
7646,(6646),76459,(66459)	a) Derivados financieros		
7640,7642,76452,76453 ,(6640),(6642),(66452),(66453)	b) Otros activos y pasivos a valor razonable con imputación en resultados		
7641,(6641)	c) Imputación al resultado del ejercicio por activos financieros disponibles para la venta		
768,(668)	19. Diferencias de cambio		
	20. Deterioro de valor, bajas y enajenaciones de activos y pasivos financieros	-1.881.071,91	
796,7970,766,(6960), ,(6961),(6962),(6970),(666), ,7980,7981,7982,(6980), ,(6981),(6982),(6670)	a) De entidades del grupo, multigrupo y asociadas	-79.971,00	

CUENTA DEL RESULTADO ECONÓMICO-PATRIMONIAL
EJERCICIO 2015

CUENTAS		NOTAS EN MEMORIA	EJ.: 2015	EJ.: 2014
765,7971,7983,7984 ,7985,(665),(6671),6963) ,(6971),(6983),(6984),(6985) 755,756	b) Otros 21. Subvenciones para la financiación de operaciones financieras		-1.801.100,91	
	III. Resultado de las operaciones financieras (15+16+17+18+19+20+21)		-2.860.236,31	
	IV. Resultado (ahorro o desahorro) neto del ejercicio (II+ III)		1.993.183,80	
	+ Ajustes en la cuenta del resultado del ejercicio anterior			
	Resultado del ejercicio anterior ajustado (IV+Ajustes)			

EJERCICIO 2015

BALANCE

CUENTAS	ACTIVO	NOTAS EN MEMORIA	EJ. 2015	EJ. 2014	CUENTAS	PATRIMONIO NETO Y PASIVO	NOTAS EN MEMORIA	EJ. 2015	EJ. 2014
	A) Activo no corriente		242.556.886,73			A) Patrimonio neto		174.700.472,27	
	I) Inmovilizado intangible		906.379,85			I) Patrimonio		164.881.119,55	
203,(2803),(2903)	2. Propiedad industrial e intelectual		192.671,00		100,101	1. Patrimonio		164.881.119,55	
208,209,(2809),(2909)	5. Otro inmovilizado intangible		713.708,85			II) Patrimonio generado		9.819.352,72	
	II) Inmovilizado material		238.141.684,13			1. Resultados de ejercicios anteriores		7.826.168,92	
210,(2810),(2910),(2990)	1. Terrenos		71.304.705,02		120	2. Resultado del ejercicio		1.993.183,80	
211,(2811),(2911),(2991)	2. Construcciones		99.705.183,56		129				
212,(2812),(2912),(2992)	3. Infraestructuras		35.570.780,59			B) Pasivo no corriente		71.742.427,56	
214,215,216,217	5. Otro inmovilizado material		27.638.119,34			I) Provisiones a largo plazo		2.911.856,21	
,218,219,(2814),(2815)					14	1. Provisiones a largo plazo		2.911.856,21	
,(2816),(2817),(2818),(2819)						II) Deudas a largo plazo		68.830.571,35	
,(2914),(2915),(2916),(2917)					170,177	2. Deudas con entidades de crédito		66.446.434,91	
,(2918),(2919),(2999)					173,174,178,179	4. Otras deudas		2.384.136,44	
2300,2310,232,233	6. Inmovilizado material en curso y anticipos		3.922.895,62		,180,185,171				
,234,235,237,238						C) Pasivo corriente		18.340.850,20	
,2390						II) Deudas a corto plazo		5.333.605,12	
	IV) Patrimonio público del suelo		1.576.426,81			2. Deudas con entidades de crédito		183.171,26	
240,(2840),(2930)	1. Terrenos		1.576.426,81		520,521,527	4. Otras deudas		5.150.433,86	
	V) Inversiones financieras a largo plazo en entidades del grupo, multigrupo y asociadas		1.932.395,94		4003,4013,4133,4183				
2501,2511,(259),(2941)	2. Inversiones financieras en patrimonio de sociedades		1.932.395,94		,522,524,528,529				
	B) Activo corriente		22.226.863,30		,560,561	IV) Acreedores y otras cuentas a pagar a corto plazo		13.007.245,08	
	III) Deudores y otras cuentas a cobrar		15.611.976,96			1. Acreedores por operaciones de gestión		11.198.035,14	
4300,4310,4430,446	1. Deudores por operaciones de gestión		14.504.584,41		4000,4010,411,4130	2. Otras cuentas a pagar		1.239.306,33	
,(4900)					,416,4180				
4301,4311,4431,440	2. Otras cuentas a cobrar		1.107.392,55		4001,4011,410,4131				
,441,442,449,(4901)					,414,4181,419,550	3. Administraciones públicas		569.903,61	
,550,555,558					,554,559				
	IV) Inversiones financieras a corto plazo en entidades del grupo, multigrupo y asociadas		293.406,72		475,476,477				
4302,4312,4432,(4902)	2. Créditos y valores representativos de deuda		293.406,72						
,532,533,535,(595)									
,(5960)									
	V) Inversiones financieras a corto plazo		126.022,43						
4303,4313,4433,(4903)	2. Créditos y valores representativos de deuda		126.022,43						
,541,542,544,546									
,547,(597),(5980)									
	VII) Efectivo y otros activos líquidos equivalentes		6.195.457,19						
577	1. Otros activos líquidos equivalentes		63.512,88						
556,570,571,573	2. Tesorería		6.131.944,31						
,574,575									
TOTAL ACTIVO (A+B)			264.783.750,03		TOTAL PATRIMONIO NETO Y PASIVO (A+B+C)			264.783.750,03	

(2015)

Pág.

1

ESTADO DE LIQUIDACIÓN DEL PRESUPUESTO DE GASTOS: RESUMEN POR CLASIFICACIÓN ECONÓMICA

Capítulo: 1 GASTOS DE PERSONAL.

ARTÍCULO	CONCEPTO SUBCONCEPTO	CRÉDITOS PRESUPUESTARIOS			GASTOS COMPROMET.	OBLIGACIONES RECONOCIDAS NETAS	PAGOS	OBLIGACIONES PENDIENTES DE PAGO A 31 DE DICIEMBRE	REMANENTES DE CRÉDITO
		INICIALES	MODIFICACIONES	DEFINITIVAS					
10	Órganos de gobierno y personal directivo.								
	100 Retrib. básicas y otras remun. de miembros de órganos gob.								
	10000 Retribuciones básicas.	337.041,88		337.041,88	297.961,23	297.961,23	297.961,23		39.080,65
	Total Concepto	337.041,88		337.041,88	297.961,23	297.961,23	297.961,23		39.080,65
	101 Retrib. básicas y otras remuneraciones de personal directivo								
	10100 Retribuciones básicas.	178.977,84		178.977,84	62.200,00	62.200,00	62.200,00		116.777,84
	Total Concepto	178.977,84		178.977,84	62.200,00	62.200,00	62.200,00		116.777,84
	Total Artículo.	516.019,72		516.019,72	360.161,23	360.161,23	360.161,23		155.858,49
11	Personal eventual.								
	110 Retrib. básicas y otras remuneraciones de personal eventual.								
	11000 Retribuciones básicas.				175.365,83	175.365,83	175.365,83		-175.365,83
	11001 Retribuciones complementarias.				21.244,47	21.244,47	21.244,47		-21.244,47
	Total Concepto				196.610,30	196.610,30	196.610,30		-196.610,30
	Total Artículo.				196.610,30	196.610,30	196.610,30		-196.610,30
12	Personal Funcionario.								
	120 Retribuciones básicas.								
	12000 Sueldos del Grupo A1.	220.159,80		220.159,80	210.604,14	210.604,14	210.604,14		9.555,66
	12001 Sueldos del Grupo A2.	271.036,92		271.036,92	309.587,47	309.587,47	309.587,47		-38.550,55
	12002 Sueldos del Grupo B.								
	12003 Sueldos del Grupo C1.	939.259,08		939.259,08	925.346,06	925.346,06	925.346,06		13.913,02
	12004 Sueldos del Grupo C2.	839.411,54		839.411,54	764.405,84	764.405,84	764.405,84		75.005,70
	12005 Sueldos del Grupo E.	92.141,52		92.141,52	83.746,79	83.746,79	83.746,79		8.394,73
	12006 Tréntenos.	469.268,12		469.268,12	532.796,12	532.796,12	532.796,12		-63.528,00

(2015)

ESTADO DE LIQUIDACIÓN DEL PRESUPUESTO DE GASTOS: RESUMEN POR CLASIFICACIÓN ECONÓMICA

Capítulo: 1 GASTOS DE PERSONAL.

ARTÍCULO	CONCEPTO SUBCONCEPTO	CRÉDITOS PRESUPUESTARIOS			GASTOS COMPROMET.	OBLIGACIONES RECONOCIDAS NETAS	PAGOS	OBLIGACIONES PENDIENTES DE PAGO A 31 DE DICIEMBRE	REMANENTES DE CRÉDITO
		INICIALES	MODIFICACIONES	DEFINITIVAS					
	12007 RETRIBUCIONES BASICAS DE FUNCIONARIOS								
	Total Concepto	2.831.276,98		2.831.276,98	2.826.486,42	2.826.486,42	2.826.486,42		4.790,56
	121 Retribuciones complementarias.								
	12100 Complemento de destino.	1.550.871,49		1.550.871,49	1.434.897,20	1.434.897,20	1.434.897,20		115.974,29
	12101 Complemento específico.	3.149.294,28	209.270,72	3.358.565,00	3.065.880,54	3.065.880,54	3.037.243,35	28.637,19	292.684,46
	12102 RETRIBUC. COMPLEMENTARIAS FUNCIONARIOS								
	12103 Otros complementos.	15.675,24		15.675,24	274.419,84	274.419,84	274.419,84		-258.744,60
	Total Concepto	4.715.841,01	209.270,72	4.925.111,73	4.775.197,58	4.775.197,58	4.746.560,39	28.637,19	149.914,15
	Total Artículo.	7.547.117,99	209.270,72	7.756.388,71	7.601.684,00	7.601.684,00	7.573.046,81	28.637,19	154.704,71
13	Personal Laboral.								
	130 Laboral Fijo.								
	13000 Retribuciones básicas.	2.093.180,49	7.351,17	2.100.531,66	2.303.662,60	2.303.662,60	2.303.662,60		-203.130,94
	13001 Horas extraordinarias								
	13002 Otras remuneraciones.	1.893.404,97		1.893.404,97	1.625.442,63	1.625.442,63	1.625.442,63		267.962,34
	Total Concepto	3.986.585,46	7.351,17	3.993.936,63	3.929.105,23	3.929.105,23	3.929.105,23		64.831,40
	131 Laboral temporal.								
	13100 RETRIBUCIONES PERSONAL LABORAL EVENTUAL	78.032,72		78.032,72	263.440,87	263.440,87	263.440,87		-185.408,15
	13101 OTRAS REMUNERACIONES								
	Total Concepto	78.032,72		78.032,72	263.440,87	263.440,87	263.440,87		-185.408,15
	Total Artículo.	4.064.618,18	7.351,17	4.071.969,35	4.192.546,10	4.192.546,10	4.192.546,10		-120.576,75
14	Otro personal.								
	143 Otro personal.								
	14300 OTRO PERSONAL ATIPICO	110.000,00	68.000,00	178.000,00	298.541,40	298.541,40	298.541,40		-120.541,40
	14303 OTRO PERSONAL (I.T.)								

(2015)

ESTADO DE LIQUIDACIÓN DEL PRESUPUESTO DE GASTOS: RESUMEN POR CLASIFICACIÓN ECONÓMICA

Capítulo: 1 GASTOS DE PERSONAL.

ARTÍCULO	CONCEPTO SUBCONCEPTO	CRÉDITOS PRESUPUESTARIOS			GASTOS COMPROMET.	OBLIGACIONES RECONOCIDAS NETAS	PAGOS	OBLIGACIONES PENDIENTES DE PAGO A 31 DE DICIEMBRE	REMANENTES DE CRÉDITO
		INICIALES	MODIFICACIONES	DEFINITIVAS					
	Total Concepto	110.000,00	68.000,00	178.000,00	298.541,40	298.541,40	298.541,40		-120.541,40
	Total Artículo.	110.000,00	68.000,00	178.000,00	298.541,40	298.541,40	298.541,40		-120.541,40
15	Incentivos al rendimiento.								
	150 Productividad.								
	15000 PRODUCTIVIDAD	918.638,91		918.638,91	909.913,04	909.913,04	909.913,04		8.725,87
	Total Concepto	918.638,91		918.638,91	909.913,04	909.913,04	909.913,04		8.725,87
	151 Gratificaciones.								
	15100 GRATIFICACIONES		239.004,91	239.004,91	239.004,91	239.004,91	239.004,91		
	Total Concepto		239.004,91	239.004,91	239.004,91	239.004,91	239.004,91		
	152 Otros incentivos al rendimiento.								
	15200 OTROS INCENTIVOS AL RENDIMIENTO	5.000,00		5.000,00					5.000,00
	Total Concepto	5.000,00		5.000,00					5.000,00
	Total Artículo.	923.638,91	239.004,91	1.162.643,82	1.148.917,95	1.148.917,95	1.148.917,95		13.725,87
16	Cuotas, prestaciones y gastos soc. a cargo del empleador.								
	160 Cuotas sociales.								
	16000 Seguridad Social.-LABORALES	1.521.810,06		1.521.810,06	1.337.035,95	1.337.035,95	1.314.559,95	22.476,00	184.774,11
	16001 SEGURIDAD SOCIAL-FUNCIONARIOS	2.576.271,15		2.576.271,15	2.536.479,94	2.536.479,94	2.355.273,05	181.206,89	39.791,21
	16004 MUFACE	5.656,63		5.656,63					5.656,63
	16005 PREVENCIÓN E HIGIENE EN EL TRABAJO	26.000,00		26.000,00	23.699,98	19.449,98	11.325,00	8.124,98	6.550,02
	16008 Asistencia médico-farmacéutica.				68.283,00	61.876,20	30.811,65	31.064,55	-61.876,20
	Total Concepto	4.129.737,84		4.129.737,84	3.965.498,87	3.954.842,07	3.711.969,65	242.872,42	174.895,77
	162 Gastos sociales del personal.								
	16200 Formación y perfeccionamiento del personal.	10.276,13		10.276,13	8.687,00	7.967,00	3.291,50	4.675,50	2.309,13
	16204 Acción social.	6.000,00		6.000,00	24.000,00	24.000,00	24.000,00		-18.000,00

(2015)

ESTADO DE LIQUIDACIÓN DEL PRESUPUESTO DE GASTOS: RESUMEN POR CLASIFICACIÓN ECONÓMICA

Capítulo: 1 GASTOS DE PERSONAL.

ARTÍCULO	CONCEPTO SUBCONCEPTO	CRÉDITOS PRESUPUESTARIOS			GASTOS COMPROMET.	OBLIGACIONES RECONOCIDAS NETAS	PAGOS	OBLIGACIONES PENDIENTES DE PAGO A 31 DE DICIEMBRE	REMANENTES DE CRÉDITO
		INICIALES	MODIFICACIONES	DEFINITIVAS					
	Total Concepto	16.276,13		16.276,13	32.687,00	31.967,00	27.291,50	4.675,50	-15.690,87
	163								
	16300 FORMACION Y PERFECCIONAMIENTO DEL PERSONAL								
	Total Concepto								
	Total Artículo.	4.146.013,97		4.146.013,97	3.998.185,87	3.986.809,07	3.739.261,15	247.547,92	159.204,90
	Total Capítulo	17.307.408,77	523.626,80	17.831.035,57	17.796.646,85	17.785.270,05	17.509.084,94	276.185,11	45.765,52

(2015)

ESTADO DE LIQUIDACIÓN DEL PRESUPUESTO DE GASTOS: RESUMEN POR CLASIFICACIÓN ECONÓMICA

Capítulo: 2 GASTOS CORRIENTES EN BIENES Y SERVICIOS.

ARTÍCULO	CONCEPTO SUBCONCEPTO	CRÉDITOS PRESUPUESTARIOS			GASTOS COMPROMET.	OBLIGACIONES RECONOCIDAS NETAS	PAGOS	OBLIGACIONES PENDIENTES DE PAGO A 31 DE DICIEMBRE	REMANENTES DE CRÉDITO
		INICIALES	MODIFICACIONES	DEFINITIVAS					
20	Arrendamientos y cánones.								
202	Arrendamientos de edificios y otras construcciones.								
20200	ARRENDAMIENTOS EDIFICIOS Y OTRAS CONSTR.	200.680,00	-10.000,00	190.680,00	228.469,56	188.191,98	127.087,66	61.104,32	2.488,02
	Total Concepto	200.680,00	-10.000,00	190.680,00	228.469,56	188.191,98	127.087,66	61.104,32	2.488,02
203	Arrendamientos de maquinaria, instalaciones y utillaje.								
20300	ARRENDAMIENTO MAQUIN. INSTALAC. Y UTILL.	96.500,00		96.500,00	97.413,88	79.648,39	35.239,78	44.408,61	16.851,61
	Total Concepto	96.500,00		96.500,00	97.413,88	79.648,39	35.239,78	44.408,61	16.851,61
205	Arrendamientos de mobiliario y enseres.								
20500	Arrendamiento Mobiliario y Enseres	6.000,00		6.000,00	2.613,60	2.613,60	2.613,60		3.386,40
	Total Concepto	6.000,00		6.000,00	2.613,60	2.613,60	2.613,60		3.386,40
206	Arrendamientos de equipos para procesos de información.								
20600	ARRENDAMIENTO DE EQUIPOS PARA PROCESOS DE INFORMACION	91.000,00	482,62	91.482,62	43.849,88	37.930,39	5.165,83	32.764,56	53.552,23
20601	EQUIPOS PARA PROCESO DE INFORMACION (RENTING)								
	Total Concepto	91.000,00	482,62	91.482,62	43.849,88	37.930,39	5.165,83	32.764,56	53.552,23
209	Cánones.								
20900	CANONES	477.500,00		477.500,00	440.000,00	403.333,34	256.666,62	146.666,72	74.166,66
	Total Concepto	477.500,00		477.500,00	440.000,00	403.333,34	256.666,62	146.666,72	74.166,66
	Total Artículo.	871.680,00	-9.517,38	862.162,62	812.346,92	711.717,70	426.773,49	284.944,21	150.444,92
21	Reparaciones, mantenimiento y conservación.								
210	Infraestructuras y bienes naturales.								
21000	INFRAESTRUCTURA Y BIENES NATURALES	8.000,00		8.000,00	4.841,50	4.841,50	4.841,50		3.158,50
	Total Concepto	8.000,00		8.000,00	4.841,50	4.841,50	4.841,50		3.158,50

(2015)

ESTADO DE LIQUIDACIÓN DEL PRESUPUESTO DE GASTOS: RESUMEN POR CLASIFICACIÓN ECONÓMICA

Capítulo: 2 GASTOS CORRIENTES EN BIENES Y SERVICIOS.

ARTÍCULO	CONCEPTO SUBCONCEPTO	CRÉDITOS PRESUPUESTARIOS			GASTOS COMPROMET.	OBLIGACIONES RECONOCIDAS NETAS	PAGOS	OBLIGACIONES PENDIENTES DE PAGO A 31 DE DICIEMBRE	REMANENTES DE CRÉDITO
		INICIALES	MODIFICACIONES	DEFINITIVAS					
	212 Edificios y otras construcciones.								
	21200 REPARAC. MANTENI. EDIFICIOS Y O.CONSTRUC	71.000,00		71.000,00	24.465,43	22.038,25	8.893,17	13.145,08	48.961,75
	Total Concepto	71.000,00		71.000,00	24.465,43	22.038,25	8.893,17	13.145,08	48.961,75
	213 Maquinaria, instalaciones técnicas y utillaje.								
	21300 REPARAC. MANTEN, MAQUIN., INSTA Y UTILLA.	610.800,00	12.369,52	623.169,52	477.949,41	421.184,93	245.516,32	175.668,61	201.984,59
	Total Concepto	610.800,00	12.369,52	623.169,52	477.949,41	421.184,93	245.516,32	175.668,61	201.984,59
	214 Elementos de transporte.								
	21400 MATERIAL DE TRANSPORTE	41.800,00		41.800,00	57.478,90	55.658,94	30.356,38	25.302,56	-13.858,94
	Total Concepto	41.800,00		41.800,00	57.478,90	55.658,94	30.356,38	25.302,56	-13.858,94
	216 Equipos para procesos de información.								
	21600 EQUIPAMIENTO PARA PROC.DE INFORMAC.				556,60	556,60	556,60		-556,60
	Total Concepto				556,60	556,60	556,60		-556,60
	Total Artículo.	731.600,00	12.369,52	743.969,52	565.291,84	504.280,22	290.163,97	214.116,25	239.689,30
22	Material, suministros y otros.								
	220 Material de oficina.								
	22000 Ordinario no inventariable.	112.700,00	98,92	112.798,92	96.848,41	87.201,96	69.534,13	17.667,83	25.596,96
	22001 Prensa, revistas, libros y otras publicaciones.	37.700,00		37.700,00	9.374,54	9.374,54	8.985,14	389,40	28.325,46
	22002 Material informático no inventariable.	14.000,00	1.374,82	15.374,82	43.568,88	43.568,88	43.568,88		-28.194,06
	Total Concepto	164.400,00	1.473,74	165.873,74	149.791,83	140.145,38	122.088,15	18.057,23	25.728,36
	221 Suministros.								
	22100 Energía eléctrica.	1.786.500,00	53.264,00	1.839.764,00	1.344.950,52	1.339.890,12	662.976,82	676.913,30	499.873,88
	22103 Combustibles y carburantes.	222.300,00		222.300,00	351.918,65	299.909,64	231.683,16	68.226,48	-77.609,64
	22104 Vestuario.	59.100,00	15.000,00	74.100,00	114.066,42	112.454,93	19.235,74	93.219,19	-38.354,93
	22105 Productos alimenticios.	500,00		500,00	1.314,42	1.314,42	1.078,42	236,00	-814,42

(2015)

Pág.

7

ESTADO DE LIQUIDACIÓN DEL PRESUPUESTO DE GASTOS: RESUMEN POR CLASIFICACIÓN ECONÓMICA

Capítulo: 2 GASTOS CORRIENTES EN BIENES Y SERVICIOS.

ARTÍCULO	CONCEPTO SUBCONCEPTO	CRÉDITOS PRESUPUESTARIOS			GASTOS COMPROMET.	OBLIGACIONES RECONOCIDAS NETAS	PAGOS	OBLIGACIONES PENDIENTES DE PAGO A 31 DE DICIEMBRE	REMANENTES DE CRÉDITO
		INICIALES	MODIFICACIONES	DEFINITIVAS					
	22110 Productos de limpieza y aseo.	18.300,00		18.300,00	1.855,28	1.855,28	1.855,28		16.444,72
	Total Concepto	2.086.700,00	68.264,00	2.154.964,00	1.814.105,29	1.755.424,39	916.829,42	838.594,97	399.539,61
	222 Comunicaciones.								
	22200 Servicios de Telecomunicaciones.	115.000,00		115.000,00	154.962,64	139.373,32	111.620,68	27.752,64	-24.373,32
	22201 Postales.	152.500,00		152.500,00	123.378,16	120.994,80	77.662,81	43.331,99	31.505,20
	Total Concepto	267.500,00		267.500,00	278.340,80	260.368,12	189.283,49	71.084,63	7.131,88
	223 Transportes.								
	22300 TRANSPORTES	7.300,00		7.300,00	2.431,00	2.431,00	2.431,00		4.869,00
	Total Concepto	7.300,00		7.300,00	2.431,00	2.431,00	2.431,00		4.869,00
	224 Primas de seguros.								
	22400 PRIMAS DE SEGURO	137.200,00		137.200,00	95.748,86	95.748,86	95.455,44	293,42	41.451,14
	Total Concepto	137.200,00		137.200,00	95.748,86	95.748,86	95.455,44	293,42	41.451,14
	225 Tributos.								
	22500 Tributos estatales.	1.300,00		1.300,00					1.300,00
	Total Concepto	1.300,00		1.300,00					1.300,00
	226 Gastos diversos.								
	22600 CANONES	106.500,00		106.500,00	4.661,41	4.661,41	3.937,19	724,22	101.838,59
	22601 Atenciones protocolarias y representativas.	13.700,00		13.700,00	11.462,10	11.417,09	7.395,75	4.021,34	2.282,91
	22602 Publicidad y propaganda.	82.800,00	35.000,00	117.800,00	114.753,68	114.752,98	103.386,11	11.366,87	3.047,02
	22604 Jurídicos, contenciosos.	131.000,00	15.125,33	146.125,33	242.033,89	231.838,25	185.028,95	46.809,30	-85.712,92
	22606 Reuniones, conferencias y cursos.	178.700,00	61.823,64	240.523,64	109.963,90	109.961,15	64.996,42	44.964,73	130.562,49
	22609 Actividades culturales y deportivas	147.405,00	217.980,00	365.385,00	345.561,73	343.145,73	221.716,62	121.429,11	22.239,27
	Total Concepto	660.105,00	329.928,97	990.033,97	828.436,71	815.776,61	586.461,04	229.315,57	174.257,36
	227 Trabajos realizados por otras empresas y profesionales.								

(2015)

ESTADO DE LIQUIDACIÓN DEL PRESUPUESTO DE GASTOS: RESUMEN POR CLASIFICACIÓN ECONÓMICA

Capítulo: 2 GASTOS CORRIENTES EN BIENES Y SERVICIOS.

ARTÍCULO	CONCEPTO SUBCONCEPTO	CRÉDITOS PRESUPUESTARIOS			GASTOS COMPROMET.	OBLIGACIONES RECONOCIDAS NETAS	PAGOS	OBLIGACIONES PENDIENTES DE PAGO A 31 DE DICIEMBRE	REMANENTES DE CRÉDITO
		INICIALES	MODIFICACIONES	DEFINITIVAS					
	22700 Limpieza y aseo.	3.025.000,00		3.025.000,00	3.051.473,51	2.850.776,12	1.241.494,54	1.609.281,58	174.223,88
	22701 Seguridad.	280.000,00		280.000,00	224.106,07	224.036,95	111.203,00	112.833,95	55.963,05
	22702 Valoraciones y peritajes.	500,00		500,00					500,00
	22706 Estudios y trabajos técnicos.	4.814.100,00	1.193.267,47	6.007.367,47	5.915.382,90	5.458.294,63	3.061.572,61	2.396.722,02	549.072,84
	22708 Servicios de recaudación a favor de la entidad.	220.000,00		220.000,00	120.074,70	107.198,82	62.309,82	44.889,00	112.801,18
	22799 Otros trabajos realizados por otras empresas y profes.								
	Total Concepto	8.339.600,00	1.193.267,47	9.532.867,47	9.311.037,18	8.640.306,52	4.476.579,97	4.163.726,55	892.560,95
	Total Artículo.	11.664.105,00	1.592.934,18	13.257.039,18	12.479.891,67	11.710.200,88	6.389.128,51	5.321.072,37	1.546.838,30
23	Indemnizaciones por razón del servicio.								
	230 Dietas.								
	23000 Dietas de los miembros de los órganos de gobierno	85.000,00		85.000,00	62.539,00	62.539,00	28.668,00	33.871,00	22.461,00
	23010 Del personal directivo.	26.880,00		26.880,00	25.680,00	25.680,00	13.440,00	12.240,00	1.200,00
	23020 Del personal no directivo.	10.000,00		10.000,00	4.367,32	4.367,32	4.367,32		5.632,68
	23022 DIETAS HERIPROT	1.000,00		1.000,00					1.000,00
	Total Concepto	122.880,00		122.880,00	92.586,32	92.586,32	46.475,32	46.111,00	30.293,68
	231 Locomoción.								
	23100 De los miembros de los órganos de gobierno.				30.078,39	30.078,39	29.278,39	800,00	-30.078,39
	23120 Del personal no directivo.	10.000,00		10.000,00	11.410,16	11.410,16	11.410,16		-1.410,16
	Total Concepto	10.000,00		10.000,00	41.488,55	41.488,55	40.688,55	800,00	-31.488,55
	233 Otras indemnizaciones.								
	23300 OTRAS INDEMNIZACIONES	30.000,00		30.000,00	5.961,87	5.961,87	5.961,87		24.038,13
	Total Concepto	30.000,00		30.000,00	5.961,87	5.961,87	5.961,87		24.038,13
	Total Artículo.	162.880,00		162.880,00	140.036,74	140.036,74	93.125,74	46.911,00	22.843,26
	Total Capítulo	13.430.265,00	1.595.786,32	15.026.051,32	13.997.567,17	13.066.235,54	7.199.191,71	5.867.043,83	1.959.815,78

(2015)

ESTADO DE LIQUIDACIÓN DEL PRESUPUESTO DE GASTOS: RESUMEN POR CLASIFICACIÓN ECONÓMICA

Capítulo: 3 GASTOS FINANCIEROS.

ARTÍCULO	CONCEPTO SUBCONCEPTO	CRÉDITOS PRESUPUESTARIOS			GASTOS COMPROMET.	OBLIGACIONES RECONOCIDAS NETAS	PAGOS	OBLIGACIONES PENDIENTES DE PAGO A 31 DE DICIEMBRE	REMANENTES DE CRÉDITO
		INICIALES	MODIFICACIONES	DEFINITIVAS					
31	De préstamos y otras operaciones financieras en euros.								
	310 Intereses.								
	31001 INTERESES OPERACION TESORERIA	409.000,00		409.000,00	191.237,38	191.237,38	176.559,38	14.678,00	217.762,62
	31004 INTERESES PRETAMOS				71.535,42	71.535,42	71.535,42		-71.535,42
	31005 OTROS INTERESES DE PRETAMOS	358.000,00		358.000,00	253.518,41	253.518,41	253.518,41		104.481,59
	31006 INTERESES CCM PRESTAMO 556.9	47.300,00		47.300,00	306.129,78	306.129,78	306.129,78		-258.829,78
	31008 INTERESES PRESTAMO CAIXA 30752966673	10.229,52		10.229,52	5.583,72	5.583,72	5.583,72		4.645,80
	31011 SIN DESCRIPCION	140.000,00		140.000,00	71.319,73	71.319,73	71.319,73		68.680,27
	31012 INTERESES PTMO ABSORCION DEFICIT(5M)	100.000,00		100.000,00	35.358,16	35.358,16	35.358,16		64.641,84
	31014 INTERESES PTMO 1M (NUEVO)				112.354,35	112.354,35	112.354,35		-112.354,35
	31015 INTERESES PTMO ICO RDL 8/2013	638.049,28		638.049,28	192.415,41	192.415,41		192.415,41	445.633,87
	Total Concepto	1.702.578,80		1.702.578,80	1.239.452,36	1.239.452,36	1.032.358,95	207.093,41	463.126,44
	Total Artículo.	1.702.578,80		1.702.578,80	1.239.452,36	1.239.452,36	1.032.358,95	207.093,41	463.126,44
35	Intereses de demora y otros gastos financieros.								
	352 Intereses de demora.								
	35200 INTERESES DE DEMORA	80.000,00	20.637,50	100.637,50	205.837,99	205.837,99	176.767,90	29.070,09	-105.200,49
	Total Concepto	80.000,00	20.637,50	100.637,50	205.837,99	205.837,99	176.767,90	29.070,09	-105.200,49
	359 Otros gastos financieros.								
	35900 OTROS GASTOS FINANCIEROS	8.500,48		8.500,48	171.181,24	171.181,24	144.267,18	26.914,06	-162.680,76
	Total Concepto	8.500,48		8.500,48	171.181,24	171.181,24	144.267,18	26.914,06	-162.680,76
	Total Artículo.	88.500,48	20.637,50	109.137,98	377.019,23	377.019,23	321.035,08	55.984,15	-267.881,25
	Total Capítulo	1.791.079,28	20.637,50	1.811.716,78	1.616.471,59	1.616.471,59	1.353.394,03	263.077,56	195.245,19

(2015)

Pág.

10

ESTADO DE LIQUIDACIÓN DEL PRESUPUESTO DE GASTOS: RESUMEN POR CLASIFICACIÓN ECONÓMICA

Capítulo: 4 TRANSFERENCIAS CORRIENTES.

ARTÍCULO	CONCEPTO SUBCONCEPTO	CRÉDITOS PRESUPUESTARIOS			GASTOS COMPROMET.	OBLIGACIONES RECONOCIDAS NETAS	PAGOS	OBLIGACIONES PENDIENTES DE PAGO A 31 DE DICIEMBRE	REMANENTES DE CRÉDITO
		INICIALES	MODIFICACIONES	DEFINITIVAS					
41	A Organismos Autónomos de la Entidad Local.								
410	A Organismos Autónomos de la Entidad Local								
41000	TRANSF. A ORGANISMOS AUTONOMOS ADTVOS.	322.196,47		322.196,47	322.196,47	322.196,47	322.196,47		
41001	A ORG. AUT. DE LA ENTIDAD - J. VALDES	15.000,00		15.000,00	15.000,00	15.000,00	15.000,00		
41002	A ORG. AUT. DE LA ENTIDAD - DEPORTES	1.550.000,00		1.550.000,00	1.550.000,00	1.550.000,00	1.352.552,98	197.447,02	
41003	FUNDACION CULTURA	400.000,00	951.014,21	1.351.014,21	1.351.014,21	1.351.014,21	400.000,00	951.014,21	
41004	GERENCIA MUNICIPAL DE URBANISMO	989.000,00		989.000,00	989.000,00	896.000,00	811.000,00	85.000,00	93.000,00
	Total Concepto	3.276.196,47	951.014,21	4.227.210,68	4.227.210,68	4.134.210,68	2.900.749,45	1.233.461,23	93.000,00
	Total Artículo.	3.276.196,47	951.014,21	4.227.210,68	4.227.210,68	4.134.210,68	2.900.749,45	1.233.461,23	93.000,00
45	A Comunidades Autónomas.								
455									
45501	A LA COMISION PROVINCIAL DE MONTES	60.000,00	25.000,00	85.000,00	83.895,20	83.895,20	83.895,20		1.104,80
	Total Concepto	60.000,00	25.000,00	85.000,00	83.895,20	83.895,20	83.895,20		1.104,80
	Total Artículo.	60.000,00	25.000,00	85.000,00	83.895,20	83.895,20	83.895,20		1.104,80
46	A Entidades Locales.								
463	A Mancomunidades.								
46300	A MANCOMUNIDADES	100.000,00		100.000,00	50.342,50	50.342,50		50.342,50	49.657,50
	Total Concepto	100.000,00		100.000,00	50.342,50	50.342,50		50.342,50	49.657,50
466	A otras Entidades que agrupen municipios.								
46600	A OTRAS ENTIDADES QUE AGRUPEN MUNICIPIC.	20.000,00	15.901,18	35.901,18	35.821,47	35.821,47	35.821,47		79,71
	Total Concepto	20.000,00	15.901,18	35.901,18	35.821,47	35.821,47	35.821,47		79,71
467	A Consorcios.								
46700	A CONSORCIOS	169.232,38		169.232,38	105.000,00	105.000,00	52.500,00	52.500,00	64.232,38
	Total Concepto	169.232,38		169.232,38	105.000,00	105.000,00	52.500,00	52.500,00	64.232,38

(2015)

Pág.

11

ESTADO DE LIQUIDACIÓN DEL PRESUPUESTO DE GASTOS: RESUMEN POR CLASIFICACIÓN ECONÓMICA

Capítulo: 4 TRANSFERENCIAS CORRIENTES.

ARTÍCULO	CONCEPTO SUBCONCEPTO	CRÉDITOS PRESUPUESTARIOS			GASTOS COMPROMET.	OBLIGACIONES RECONOCIDAS NETAS	PAGOS	OBLIGACIONES PENDIENTES DE PAGO A 31 DE DICIEMBRE	REMANENTES DE CRÉDITO
		INICIALES	MODIFICACIONES	DEFINITIVAS					
	Total Artículo.	289.232,38	15.901,18	305.133,56	191.163,97	191.163,97	88.321,47	102.842,50	113.969,59
47	A Empresas privadas.								
479	Otras subvenciones a Empresas privadas.								
47900	A EMPRESAS PRIVADAS		2.442.647,47	2.442.647,47	2.037.530,30	2.037.530,30	405.117,17	1.632.413,13	405.117,17
	Total Concepto		2.442.647,47	2.442.647,47	2.037.530,30	2.037.530,30	405.117,17	1.632.413,13	405.117,17
	Total Artículo.		2.442.647,47	2.442.647,47	2.037.530,30	2.037.530,30	405.117,17	1.632.413,13	405.117,17
48	A Familias e Instituciones sin fines de lucro.								
480	A Familias e Instituciones sin fines de lucro.								
48000	ATENCIONES BENEFICAS Y ASISTENCIALES	81.200,00		81.200,00	46.000,00	46.000,00	3.500,00	42.500,00	35.200,00
	Total Concepto	81.200,00		81.200,00	46.000,00	46.000,00	3.500,00	42.500,00	35.200,00
481									
48100	PREMIOS,BECAS Y PENS.DE ESTU.E INVESTIG.	111.000,00	164.574,79	275.574,79	67.992,15	54.542,15	45.592,15	8.950,00	221.032,64
	Total Concepto	111.000,00	164.574,79	275.574,79	67.992,15	54.542,15	45.592,15	8.950,00	221.032,64
489	SUBVENCIONES								
48900	OTRAS TRANSFERENCIAS	836.656,97	704.423,48	1.541.080,45	1.266.525,81	1.202.821,74	844.006,62	358.815,12	338.258,71
48901	OTRAS TRANSFERENCIAS	31.000,00	-24.400,00	6.600,00	3.900,00	3.900,00	900,00	3.000,00	2.700,00
48902	OTRAS TRANSFERENCIAS	25.000,00		25.000,00	15.000,00	15.000,00		15.000,00	10.000,00
48904	OTRAS TRANSFERENCIAS	17.000,00		17.000,00	17.000,00	17.000,00		17.000,00	
48910	OTRAS TRANSFERENCIAS	50.000,00	57.643,23	107.643,23	58.958,00	58.958,00	10.214,24	48.743,76	48.685,23
48911	OTRAS TRANSFERENCIAS	50.000,00		50.000,00	20.675,53	20.675,53		20.675,53	29.324,47
	Total Concepto	1.009.656,97	737.666,71	1.747.323,68	1.382.059,34	1.318.355,27	855.120,86	463.234,41	428.968,41
	Total Artículo.	1.201.856,97	902.241,50	2.104.098,47	1.496.051,49	1.418.897,42	904.213,01	514.684,41	685.201,05
	Total Capítulo	4.827.285,82	4.336.804,36	9.164.090,18	8.035.851,64	7.865.697,57	4.382.296,30	3.483.401,27	1.298.392,61

(2015)

ESTADO DE LIQUIDACIÓN DEL PRESUPUESTO DE GASTOS: RESUMEN POR CLASIFICACIÓN ECONÓMICA

Capítulo: 5 FONDO DE CONTINGENCIA Y OTROS IMPREVISTOS

ARTÍCULO	CONCEPTO SUBCONCEPTO	CRÉDITOS PRESUPUESTARIOS			GASTOS COMPROMET.	OBLIGACIONES RECONOCIDAS NETAS	PAGOS	OBLIGACIONES PENDIENTES DE PAGO A 31 DE DICIEMBRE	REMANENTES DE CRÉDITO
		INICIALES	MODIFICACIONES	DEFINITIVAS					
50	DOTACION AL FONDO DE CONTINGENCIA DE EJECUCION PRESUPUESTARI								
	500 FONDO DE CONTINGENCIA								
	50000 FONDO DE CONTINGENCIA	200.000,00	-157.520,08	42.479,92					42.479,92
	Total Concepto	200.000,00	-157.520,08	42.479,92					42.479,92
	Total Artículo.	200.000,00	-157.520,08	42.479,92					42.479,92
	Total Capítulo	200.000,00	-157.520,08	42.479,92					42.479,92

(2015)

Pág.

13

ESTADO DE LIQUIDACIÓN DEL PRESUPUESTO DE GASTOS: RESUMEN POR CLASIFICACIÓN ECONÓMICA

Capítulo: 6 INVERSIONES REALES.

ARTÍCULO	CONCEPTO SUBCONCEPTO	CRÉDITOS PRESUPUESTARIOS			GASTOS COMPROMET.	OBLIGACIONES RECONOCIDAS NETAS	PAGOS	OBLIGACIONES PENDIENTES DE PAGO A 31 DE DICIEMBRE	REMANENTES DE CRÉDITO
		INICIALES	MODIFICACIONES	DEFINITIVAS					
60	Invers nueva en infraestructuras y bienes dest al uso gral								
	600 Inversiones en terrenos.								
	60000 INVERSIONES EN TERRENOS	100.000,00		100.000,00					100.000,00
	Total Concepto	100.000,00		100.000,00					100.000,00
	609 Otras invers nuevas en infraest y bienes dest al uso gral								
	60900 OBRAS DE INVERSIONES	200.000,00	200.000,00	400.000,00	151.938,63	151.938,63	151.938,63		248.061,37
	60913 Otras invers nuevas en infraest y bienes dest al uso gral		936.990,36	936.990,36	658.733,95	166.528,43	5.236,37	161.292,06	770.461,93
	Total Concepto	200.000,00	1.136.990,36	1.336.990,36	810.672,58	318.467,06	157.175,00	161.292,06	1.018.523,30
	Total Artículo.	300.000,00	1.136.990,36	1.436.990,36	810.672,58	318.467,06	157.175,00	161.292,06	1.118.523,30
61	Invers de reposición de infraes y bienes dest al uso gral								
	619 Otras inver de reposic en infraest y bienes dest al uso gral								
	61900 OTRAS	352.000,00	261.804,66	613.804,66	256.212,07	226.785,52	156.462,25	70.323,27	387.019,14
	61904 OTRAS INVER. DE REPOS. EN INFRAEST Y BIENES DEST	36.000,00		36.000,00	32.396,96	25.285,52	24.983,41	302,11	10.714,48
	61907 OTRAS INVER DE REPOS EN INFRAES Y BIENES USO GENERAL	43.015,00	300.000,00	343.015,00	297.450,74	178.399,17	164.920,01	13.479,16	164.615,83
	Total Concepto	431.015,00	561.804,66	992.819,66	586.059,77	430.470,21	346.365,67	84.104,54	562.349,45
	Total Artículo.	431.015,00	561.804,66	992.819,66	586.059,77	430.470,21	346.365,67	84.104,54	562.349,45
62	Inversión nueva asociada al funcionam operat de los serv.								
	622 Edificios y otras construcciones.								
	62200 EDIFICIOS Y OTRAS CONSTRUCCIONES		4.933,29	4.933,29	4.933,29	4.933,29	4.933,29		
	62201 EDIFICIOS Y OTRAS CONSTRUCCIONES		2.389.239,40	2.389.239,40	2.387.245,00	21.760,32	11.320,50	10.439,82	2.367.479,08
	Total Concepto		2.394.172,69	2.394.172,69	2.392.178,29	26.693,61	16.253,79	10.439,82	2.367.479,08
	623 Maquinaria, instalaciones técnicas y utillaje.								
	62300 MAQUINARIA, INSTALACIONES Y UTILLAJE	6.000,00	70.000,00	76.000,00	78.807,87	9.115,06	8.199,26	915,80	66.884,94

(2015)

ESTADO DE LIQUIDACIÓN DEL PRESUPUESTO DE GASTOS: RESUMEN POR CLASIFICACIÓN ECONÓMICA

Capítulo: 6 INVERSIONES REALES.

ARTÍCULO	CONCEPTO SUBCONCEPTO	CRÉDITOS PRESUPUESTARIOS			GASTOS COMPROMET.	OBLIGACIONES RECONOCIDAS NETAS	PAGOS	OBLIGACIONES PENDIENTES DE PAGO A 31 DE DICIEMBRE	REMANENTES DE CRÉDITO
		INICIALES	MODIFICACIONES	DEFINITIVAS					
	Total Concepto	6.000,00	70.000,00	76.000,00	78.807,87	9.115,06	8.199,26	915,80	66.884,94
625	Mobiliario.								
62500	MOBILIARIO	12.000,00	369,00	12.369,00	17.369,00	17.369,00	6.083,28	11.285,72	-5.000,00
	Total Concepto	12.000,00	369,00	12.369,00	17.369,00	17.369,00	6.083,28	11.285,72	-5.000,00
626	Equipos para procesos de información.								
62600	EQUIPOS PARA PROCESOS DE INFORMACION	5.000,00		5.000,00					5.000,00
	Total Concepto	5.000,00		5.000,00					5.000,00
627	Proyectos complejos.								
62700	P.COMPLEJO INV. NUEVA FUNCION.SERVICIOS	100.000,00	4.554.968,41	4.654.968,41	2.488.261,48	2.337.034,16	2.121.824,63	215.209,53	2.317.934,25
	Total Concepto	100.000,00	4.554.968,41	4.654.968,41	2.488.261,48	2.337.034,16	2.121.824,63	215.209,53	2.317.934,25
	Total Artículo.	123.000,00	7.019.510,10	7.142.510,10	4.976.616,64	2.390.211,83	2.152.360,96	237.850,87	4.752.298,27
63	Inv de repos asociada al funcionamiento operat de los serv								
632	Edificios y otras construcciones.								
63200	INV. REPOSICION EDIFICIOS Y CONSTRUCC.		1.450.027,65	1.450.027,65	263.637,19	262.947,09	173.786,70	89.160,39	1.187.080,56
63201	EDIFICIOS Y OTRAS CONSTRUCCIONES								
	Total Concepto		1.450.027,65	1.450.027,65	263.637,19	262.947,09	173.786,70	89.160,39	1.187.080,56
633	Maquinaria, instalaciones técnicas y utillaje.								
63300	MAQUINARIA,INSTALACIONES Y UTILLAJE	255.928,95	352.542,23	608.471,18	352.542,23	352.542,23	352.542,23		255.928,95
	Total Concepto	255.928,95	352.542,23	608.471,18	352.542,23	352.542,23	352.542,23		255.928,95
635	Mobiliario.								
63500	INVERSION DE REPOSICION MOBILIARIO PARQUES	30.000,00		30.000,00					30.000,00
	Total Concepto	30.000,00		30.000,00					30.000,00
639	Otras inver de reposición asoc al func operat de los serv								

(2015)

ESTADO DE LIQUIDACIÓN DEL PRESUPUESTO DE GASTOS: RESUMEN POR CLASIFICACIÓN ECONÓMICA

Capítulo: 6 INVERSIONES REALES.

ARTÍCULO	CONCEPTO SUBCONCEPTO	CRÉDITOS PRESUPUESTARIOS			GASTOS COMPROMET.	OBLIGACIONES RECONOCIDAS NETAS	PAGOS	OBLIGACIONES PENDIENTES DE PAGO A 31 DE DICIEMBRE	REMANENTES DE CRÉDITO
		INICIALES	MODIFICACIONES	DEFINITIVAS					
	63900 INVERSION DE REPOSICION ASOC. FUNCIONAMIENTO SERVICIOS	150.000,00		150.000,00	150.000,00	150.000,00	150.000,00		
	Total Concepto	150.000,00		150.000,00	150.000,00	150.000,00	150.000,00		
	Total Artículo.	435.928,95	1.802.569,88	2.238.498,83	766.179,42	765.489,32	676.328,93	89.160,39	1.473.009,51
64	Gastos en inversiones de carácter inmaterial.								
	641 Gastos en aplicaciones informáticas.								
	64100 Gastos en aplicaciones informáticas.		4.329,58	4.329,58	4.329,58	4.329,58	4.329,58		
	Total Concepto		4.329,58	4.329,58	4.329,58	4.329,58	4.329,58		
	Total Artículo.		4.329,58	4.329,58	4.329,58	4.329,58	4.329,58		
	Total Capítulo	1.289.943,95	10.525.204,58	11.815.148,53	7.143.857,99	3.908.968,00	3.336.560,14	572.407,86	7.906.180,53

(2015)

ESTADO DE LIQUIDACIÓN DEL PRESUPUESTO DE GASTOS: RESUMEN POR CLASIFICACIÓN ECONÓMICA

Capítulo: 7 TRANSFERENCIAS DE CAPITAL.

ARTÍCULO	CONCEPTO SUBCONCEPTO		CRÉDITOS PRESUPUESTARIOS			GASTOS COMPROMET.	OBLIGACIONES RECONOCIDAS NETAS	PAGOS	OBLIGACIONES PENDIENTES DE PAGO A 31 DE DICIEMBRE	REMANENTES DE CRÉDITO
			INICIALES	MODIFICACIONES	DEFINITIVAS					
71	A Organismos Autónomos de la Entidad Local.									
	710	A Organismos Autónomos de la Entidad Local								
	71000	A ORGANIS.AUTON.ADMINIS.DE LA ENT.LOCAL	10.000,00		10.000,00					10.000,00
	71002	A ORGANISMOS AUTONOMOS DE LA E.LOCAL	40.000,00		40.000,00					40.000,00
	71004	A LA GERENCIA MUNICIPAL DE URBANISMO (INVERSIONES)	5.000,00		5.000,00					5.000,00
	Total Concepto		55.000,00		55.000,00					55.000,00
	Total Artículo.		55.000,00		55.000,00					55.000,00
74	A entes públic y soc mercantiles de la Entidad local.									
	740	A ENTES PUBLICOS Y SOC. MERCANTILES DE LA ENTIDAD LOCAL								
	74000	A ENTES PUBLICOS Y SOC. MERCANTILES DE LA ENTIDAD LOCAL								
	Total Concepto									
	Total Artículo.									
76	A Entidades Locales.									
	767	A Consorcios.								
	76700	A CONSORCIOS	300.000,00	600.000,00	900.000,00	900.000,00	300.000,00		300.000,00	600.000,00
	Total Concepto		300.000,00	600.000,00	900.000,00	900.000,00	300.000,00		300.000,00	600.000,00
	Total Artículo.		300.000,00	600.000,00	900.000,00	900.000,00	300.000,00		300.000,00	600.000,00
78	A familias e instituciones sin fines de lucro.									
	780	A familias e instituciones sin fines de lucro								
	78000	A FAMILIAS E INSTITUC.SIN FINES DE LUCRO		317.040,16	317.040,16	159.520,08	159.520,08	158.520,08	1.000,00	157.520,08
	Total Concepto			317.040,16	317.040,16	159.520,08	159.520,08	158.520,08	1.000,00	157.520,08
	Total Artículo.			317.040,16	317.040,16	159.520,08	159.520,08	158.520,08	1.000,00	157.520,08

(2015)

ESTADO DE LIQUIDACIÓN DEL PRESUPUESTO DE GASTOS: RESUMEN POR CLASIFICACIÓN ECONÓMICA

Capítulo: 7 TRANSFERENCIAS DE CAPITAL.

ARTÍCULO	CONCEPTO SUBCONCEPTO	CRÉDITOS PRESUPUESTARIOS			GASTOS COMPROMET.	OBLIGACIONES RECONOCIDAS NETAS	PAGOS	OBLIGACIONES PENDIENTES DE PAGO A 31 DE DICIEMBRE	REMANENTES DE CRÉDITO
		INICIALES	MODIFICACIONES	DEFINITIVAS					
	Total Capítulo	355.000,00	917.040,16	1.272.040,16	1.059.520,08	459.520,08	158.520,08	301.000,00	812.520,08

(2015)

ESTADO DE LIQUIDACIÓN DEL PRESUPUESTO DE GASTOS: RESUMEN POR CLASIFICACIÓN ECONÓMICA

Capítulo: 8 ACTIVOS FINANCIEROS.

ARTÍCULO	CONCEPTO SUBCONCEPTO	CRÉDITOS PRESUPUESTARIOS			GASTOS COMPROMET.	OBLIGACIONES RECONOCIDAS NETAS	PAGOS	OBLIGACIONES PENDIENTES DE PAGO A 31 DE DICIEMBRE	REMANENTES DE CRÉDITO
		INICIALES	MODIFICACIONES	DEFINITIVAS					
83	Concesión de préstamos fuera del sector público.								
	830 Préstamos a corto plazo. Desarrollo por sectores.								
	83001 PRESTAMOS A CORTO PLAZO (FUNCIONARIOS)	50.000,00		50.000,00	50.000,00	50.000,00	50.000,00		
	83002 PRESTAMOS A CORTO PLAZO (LABORALES)	50.000,00		50.000,00	50.000,00	50.000,00	50.000,00		
	Total Concepto	100.000,00		100.000,00	100.000,00	100.000,00	100.000,00		
	Total Artículo.	100.000,00		100.000,00	100.000,00	100.000,00	100.000,00		
	Total Capítulo	100.000,00		100.000,00	100.000,00	100.000,00	100.000,00		

(2015)

ESTADO DE LIQUIDACIÓN DEL PRESUPUESTO DE GASTOS: RESUMEN POR CLASIFICACIÓN ECONÓMICA

Capítulo: 9 PASIVOS FINANCIEROS.

ARTÍCULO	CONCEPTO SUBCONCEPTO	CRÉDITOS PRESUPUESTARIOS			GASTOS COMPROMET.	OBLIGACIONES RECONOCIDAS NETAS	PAGOS	OBLIGACIONES PENDIENTES DE PAGO A 31 DE DICIEMBRE	REMANENTES DE CRÉDITO
		INICIALES	MODIFICACIONES	DEFINITIVAS					
91	Amortización de préstamos y de operaciones en euros.								
911	Amort de préstamos a l/p de entes del sector público.								
91105	AMORTIZACION BCL PRESTAMO 390046313	232.000,00		232.000,00	231.183,19	231.183,19	231.183,19		816,81
	Total Concepto	232.000,00		232.000,00	231.183,19	231.183,19	231.183,19		816,81
913	Amort de prést a l/p de entes de fuera del sector público.								
91301	AMORTIZACION BCL PRESTAMO 5M	190.464,00		190.464,00	190.463,65	190.463,65	190.463,65		0,35
91305	AMORTIZACION PTMO BCL (8,037M)	1.088.438,50		1.088.438,50	1.088.438,50	1.088.438,50	1.088.438,50		
91306	AMORTIZACION PTMO CCM (4,942M)	608.288,83		608.288,83					608.288,83
91307	AMORTIZACION PRESTAMO IBERCAJA	82.499,98		82.499,98	82.499,98	82.499,98	82.499,98		
91308	AMORTIZACION PTMO CAJA MADRID (5M)	394.278,00		394.278,00	262.715,45	262.715,45	262.715,45		131.562,55
91309	AMORTIZACION PTMO CAJA MADRID (2,5M)	1.299.372,00		1.299.372,00	1.439.094,88	1.439.094,88	1.439.094,88		-139.722,88
91310	AMORTIZACION PRESTAMOS								
91311	AMORTIZACION PTMO REDUCCION DEFICIT	2.088.845,00		2.088.845,00	2.088.844,81	2.088.844,81	2.088.844,81		0,19
91312	AMORTIZACION P.I.E. (Anticipo art. 22 a RD-Ley 8/2013)		3.566.000,00	3.566.000,00	3.962.222,27	3.962.222,27	3.665.055,60	297.166,67	-396.222,27
91313	AMORTIZACION PTMO ABSORCION DEFICIT	104.000,00		104.000,00	104.726,36	104.726,36	104.726,36		-726,36
91314	AMORTIZACION PTMO 1M (NUEVO)	5.703,00		5.703,00					5.703,00
	Total Concepto	5.861.889,31	3.566.000,00	9.427.889,31	9.219.005,90	9.219.005,90	8.921.839,23	297.166,67	208.883,41
	Total Artículo.	6.093.889,31	3.566.000,00	9.659.889,31	9.450.189,09	9.450.189,09	9.153.022,42	297.166,67	209.700,22
	Total Capítulo	6.093.889,31	3.566.000,00	9.659.889,31	9.450.189,09	9.450.189,09	9.153.022,42	297.166,67	209.700,22
	Total	45.394.872,13	21.327.579,64	66.722.451,77	59.200.104,41	54.252.351,92	43.192.069,62	11.060.282,30	12.470.099,85

(2015)

ESTADO DE LIQUIDACIÓN DEL PRESUPUESTO DE GASTOS: RESUMEN POR CLASIFICACIÓN PROGRAMA

Área de Gasto : 0 DEUDA PÚBLICA.

POLÍTICA	GRUPO PROG. SUBPROGRAMA	CRÉDITOS PRESUPUESTARIOS			GASTOS COMPROMET.	OBLIGACIONES RECONOCIDAS NETAS	PAGOS	OBLIGACIONES PENDIENTES DE PAGO A 31 DE DICIEMBRE	REMANENTES DE CRÉDITO
		INICIALES	MODIFICACIONES	DEFINITIVAS					
01	DEUDA PÚBLICA.								
	011 DEUDA PÚBLICA.								
	0110 DEUDA PUBLICA	7.421.468,11	3.566.000,00	10.987.468,11	10.561.659,80	10.561.659,80	10.045.163,66	516.496,14	425.808,31
	0111 INTERESES OPERACION TESORERIA Y DEMORA	463.500,48	20.637,50	484.137,98	505.000,88	505.000,88	461.252,79	43.748,09	-20.862,90
	Total Gr. Progra. . .	7.884.968,59	3.586.637,50	11.471.606,09	11.066.660,68	11.066.660,68	10.506.416,45	560.244,23	404.945,41
	Total Política	7.884.968,59	3.586.637,50	11.471.606,09	11.066.660,68	11.066.660,68	10.506.416,45	560.244,23	404.945,41
	Total Área de Gasto	7.884.968,59	3.586.637,50	11.471.606,09	11.066.660,68	11.066.660,68	10.506.416,45	560.244,23	404.945,41

(2015)

ESTADO DE LIQUIDACIÓN DEL PRESUPUESTO DE GASTOS: RESUMEN POR CLASIFICACIÓN PROGRAMA

Área de Gasto : 1 SERVICIOS PÚBLICOS BÁSICOS.

POLÍTICA	GRUPO PROG. SUBPROGRAMA	CRÉDITOS PRESUPUESTARIOS			GASTOS COMPROMET.	OBLIGACIONES RECONOCIDAS NETAS	PAGOS	OBLIGACIONES PENDIENTES DE PAGO A 31 DE DICIEMBRE	REMANENTES DE CRÉDITO
		INICIALES	MODIFICACIONES	DEFINITIVAS					
13	SEGURIDAD Y MOVILIDAD CIUDADANA.								
	132 SEGURIDAD Y ORDEN PÚBLICO.								
	1320 POLICIA LOCAL	3.065.936,81	15.000,00	3.080.936,81	3.067.950,10	3.063.436,75	2.954.250,61	109.186,14	17.500,06
	1321 OTROS SERVICIOS VIGILANCIA Y SEGURIDAD	23.620,49		23.620,49	20.369,49	20.369,49	20.369,49		3.251,00
	Total Gr. Progra. . .	3.089.557,30	15.000,00	3.104.557,30	3.088.319,59	3.083.806,24	2.974.620,10	109.186,14	20.751,06
	133 ORDENACIÓN DEL TRÁFICO Y DEL ESTACIONAMIENTO.								
	1330 CONTROL TRAFICO	756.528,95	352.542,23	1.109.071,18	839.165,65	825.223,47	603.756,67	221.466,80	283.847,71
	Total Gr. Progra. . .	756.528,95	352.542,23	1.109.071,18	839.165,65	825.223,47	603.756,67	221.466,80	283.847,71
	135 PROTECCIÓN CIVIL								
	1350 PROTECCION CIVIL	59.901,22		59.901,22	54.601,69	53.955,81	52.040,69	1.915,12	5.945,41
	Total Gr. Progra. . .	59.901,22		59.901,22	54.601,69	53.955,81	52.040,69	1.915,12	5.945,41
	136 SERVICIO DE PREVENCIÓN Y EXTINCIÓN DE INCENDIOS								
	1360 SERVICIOS CONTRA INCENDIOS	1.703.864,06	77.047,70	1.780.911,76	1.774.073,79	1.693.936,88	1.656.558,24	37.378,64	86.974,88
	Total Gr. Progra. . .	1.703.864,06	77.047,70	1.780.911,76	1.774.073,79	1.693.936,88	1.656.558,24	37.378,64	86.974,88
	Total Política	5.609.851,53	444.589,93	6.054.441,46	5.756.160,72	5.656.922,40	5.286.975,70	369.946,70	397.519,06
15	VIVIENDA Y URBANISMO.								
	150 ADMINISTRACIÓN GENERAL DE VIVIENDA Y URBANISMO.								
	1500 ADMINISTRACIÓN GENERAL DE VIVIENDA Y URBANISMO.								
	Total Gr. Progra. . .								
	151 URBANISMO: PLANEAMIENTO, GESTIÓN, EJECUCIÓN Y DISCIPLINA URB								
	1510 URBANISMO Y ARQUITECTURA	830.715,30	6.128.228,35	6.958.943,65	4.521.869,52	3.864.194,87	3.573.800,89	290.393,98	3.094.748,78
	1511 URBANISMO Y ARQUITECTURA.(CUENCA REVITALIZA)		988.995,47	988.995,47	279.675,03	210.671,00		210.671,00	778.324,47
	Total Gr. Progra. . .	830.715,30	7.117.223,82	7.947.939,12	4.801.544,55	4.074.865,87	3.573.800,89	501.064,98	3.873.073,25

(2015)

ESTADO DE LIQUIDACIÓN DEL PRESUPUESTO DE GASTOS: RESUMEN POR CLASIFICACIÓN PROGRAMA

Área de Gasto : 1 SERVICIOS PÚBLICOS BÁSICOS.

POLÍTICA	GRUPO PROG. SUBPROGRAMA	CRÉDITOS PRESUPUESTARIOS			GASTOS COMPROMET.	OBLIGACIONES RECONOCIDAS NETAS	PAGOS	OBLIGACIONES PENDIENTES DE PAGO A 31 DE DICIEMBRE	REMANENTES DE CRÉDITO
		INICIALES	MODIFICACIONES	DEFINITIVAS					
	152 VIVIENDA.								
	1522 CONSERVACIÓN Y REHABILITACIÓN DE LA EDIFICACIÓN	701.000,00	2.898.066,26	3.599.066,26	3.433.811,39	1.020.676,30	739.648,09	281.028,21	2.578.389,96
	Total Gr. Progra. . .	701.000,00	2.898.066,26	3.599.066,26	3.433.811,39	1.020.676,30	739.648,09	281.028,21	2.578.389,96
	153 VIAS PÚBLICAS								
	1532 PAVIMENTACIÓN DE VÍAS PÚBLICAS	100.000,00	24.693,29	124.693,29	81.552,99	32.879,14	3.248,75	29.630,39	91.814,15
	Total Gr. Progra. . .	100.000,00	24.693,29	124.693,29	81.552,99	32.879,14	3.248,75	29.630,39	91.814,15
	Total Política	1.631.715,30	10.039.983,37	11.671.698,67	8.316.908,93	5.128.421,31	4.316.697,73	811.723,58	6.543.277,36
16	BIENESTAR COMUNITARIO .								
	160 ALCANTARILLADO								
	1600 ALCANTARILLADO								
	Total Gr. Progra. . .								
	161 ABASTECIMIENTO DOMICILIARIO DE AGUA								
	1610 ABASTECIMIENTO DE AGUAS	190.000,00	239.004,91	429.004,91	438.446,46	438.446,46	438.446,46		-9.441,55
	1612 SANEAMIENTO Y DEPURACION DE AGUAS	100.000,00		100.000,00	57.089,92	57.089,92	3.173,25	53.916,67	42.910,08
	Total Gr. Progra. . .	290.000,00	239.004,91	529.004,91	495.536,38	495.536,38	441.619,71	53.916,67	33.468,53
	162 RECOGIDA, GESTIÓN Y TRATAMIENTO DE RESIDUOS.								
	1621 RECOGIDA DE RESIDUOS.	2.610.000,00	529.733,55	3.139.733,55	3.052.548,10	2.889.344,69	1.436.460,77	1.452.883,92	250.388,86
	1623 TRATAMIENTO DE RESIDUOS								
	Total Gr. Progra. . .	2.610.000,00	529.733,55	3.139.733,55	3.052.548,10	2.889.344,69	1.436.460,77	1.452.883,92	250.388,86
	163 LIMPIEZA VIARIA.								
	1630 LIMPIEZA VIARIA	2.774.466,22		2.774.466,22	2.774.306,52	2.572.789,89	1.333.504,08	1.239.285,81	201.676,33
	Total Gr. Progra. . .	2.774.466,22		2.774.466,22	2.774.306,52	2.572.789,89	1.333.504,08	1.239.285,81	201.676,33
	164 CEMENTERIO Y SERVICIOS FUNERARIOS.								
	1640 CEMENTERIOS Y SERVICIOS FUNERARIOS								

(2015)

ESTADO DE LIQUIDACIÓN DEL PRESUPUESTO DE GASTOS: RESUMEN POR CLASIFICACIÓN PROGRAMA

Área de Gasto : 1 SERVICIOS PÚBLICOS BÁSICOS.

POLÍTICA	GRUPO PROG. SUBPROGRAMA	CRÉDITOS PRESUPUESTARIOS			GASTOS COMPROMET.	OBLIGACIONES RECONOCIDAS NETAS	PAGOS	OBLIGACIONES PENDIENTES DE PAGO A 31 DE DICIEMBRE	REMANENTES DE CRÉDITO
		INICIALES	MODIFICACIONES	DEFINITIVAS					
	Total Gr. Progra. . .								
	165 ALUMBRADO PÚBLICO.								
	1650 ELECTRICIDAD	1.665.943,10		1.665.943,10	1.305.034,67	1.256.031,36	713.540,63	542.490,73	409.911,74
	Total Gr. Progra. . .	1.665.943,10		1.665.943,10	1.305.034,67	1.256.031,36	713.540,63	542.490,73	409.911,74
	Total Política	7.340.409,32	768.738,46	8.109.147,78	7.627.425,67	7.213.702,32	3.925.125,19	3.288.577,13	895.445,46
17	MEDIO AMBIENTE.								
	171 PARQUES Y JARDINES.								
	1710 PARQUES Y JARDINES	850.206,63	20.000,00	870.206,63	821.341,74	784.688,14	571.824,15	212.863,99	85.518,49
	Total Gr. Progra. . .	850.206,63	20.000,00	870.206,63	821.341,74	784.688,14	571.824,15	212.863,99	85.518,49
	172 PROTECCIÓN Y MEJORA DEL MEDIO AMBIENTE.								
	1720 PROTECCION Y MEJORA MEDIO AMBIENTE	292.441,55		292.441,55	324.325,58	324.325,28	318.187,05	6.138,23	-31.883,73
	1721 PROTECCIÓN CONTRA LA CONTAMINACIÓN ACÚSTICA, LUMÍNICA Y ATMO	237.399,36	93.028,83	330.428,19	273.525,03	263.209,13	242.576,98	20.632,15	67.219,06
	Total Gr. Progra. . .	529.840,91	93.028,83	622.869,74	597.850,61	587.534,41	560.764,03	26.770,38	35.335,33
	Total Política	1.380.047,54	113.028,83	1.493.076,37	1.419.192,35	1.372.222,55	1.132.588,18	239.634,37	120.853,82
	Total Área de Gasto	15.962.023,69	11.366.340,59	27.328.364,28	23.119.687,67	19.371.268,58	14.661.386,80	4.709.881,78	7.957.095,70

(2015)

Pág.

5

ESTADO DE LIQUIDACIÓN DEL PRESUPUESTO DE GASTOS: RESUMEN POR CLASIFICACIÓN PROGRAMA

Área de Gasto : 2 ACTUACIONES DE PROTECCIÓN Y PROMOCIÓN SOCIAL.

POLÍTICA	GRUPO PROG. SUBPROGRAMA	CRÉDITOS PRESUPUESTARIOS			GASTOS COMPROMET.	OBLIGACIONES RECONOCIDAS NETAS	PAGOS	OBLIGACIONES PENDIENTES DE PAGO A 31 DE DICIEMBRE	REMANENTES DE CRÉDITO
		INICIALES	MODIFICACIONES	DEFINITIVAS					
22	OTRAS PRESTACIONES ECONÓMICAS A FAVOR DE EMPLEADOS.								
	221 OTRAS PRESTACIONES ECONÓMICAS A FAVOR DE EMPLEADOS.								
	2210 OTRAS PRESTACIONES ECONOMICAS (SEG.SOCIAL, SEGURIDAD..)	4.081.317,37		4.081.317,37	4.069.094,55	4.058.437,75	3.819.063,27	239.374,48	22.879,62
	Total Gr. Progra. . .	4.081.317,37		4.081.317,37	4.069.094,55	4.058.437,75	3.819.063,27	239.374,48	22.879,62
	Total Política	4.081.317,37		4.081.317,37	4.069.094,55	4.058.437,75	3.819.063,27	239.374,48	22.879,62
23	SERVICIOS SOCIALES Y PROMOCIÓN SOCIAL.								
	231 ASISTENCIA SOCIAL PRIMARIA								
	2310 ACCION SOCIAL(AYUDA DOMICILIAR.Y OTROS)	2.020.133,41	84.282,24	2.104.415,65	1.544.717,91	1.469.617,86	1.068.161,74	401.456,12	634.797,79
	2311 AREA DE INTERVENCION SOCIAL	348.852,00	117.636,10	466.488,10	493.608,04	475.197,32	378.258,94	96.938,38	-8.709,22
	2312 AREA DE FAMILIA	6.000,00		6.000,00					6.000,00
	2313 PROMOCION Y REINSENCION SOCIAL	223.754,39	63.868,02	287.622,41	398.193,92	396.673,92	297.644,80	99.029,12	-109.051,51
	2314 ALBERGUE DE TRANSEUNTES	40.000,00		40.000,00	20.000,00	20.000,00		20.000,00	20.000,00
	2315 CENTROS ATENCION MAYORES	5.000,00		5.000,00					5.000,00
	Total Gr. Progra. . .	2.643.739,80	265.786,36	2.909.526,16	2.456.519,87	2.361.489,10	1.744.065,48	617.423,62	548.037,06
	Total Política	2.643.739,80	265.786,36	2.909.526,16	2.456.519,87	2.361.489,10	1.744.065,48	617.423,62	548.037,06
24	FOMENTO DEL EMPLEO.								
	241 FOMENTO DEL EMPLEO.								
	2410 PROMOCION DE EMPLEO (PACTOS LOCALES)	2.400,00		2.400,00					2.400,00
	2411 PLANES DE EMPLEO	2.000,00	68.000,00	70.000,00	116.087,60	116.087,60	116.087,60		-46.087,60
	2412 PROMOCION ECONOMICA	187.417,03	12.500,00	199.917,03	151.599,72	140.129,72	116.179,72	23.950,00	59.787,31
	Total Gr. Progra. . .	191.817,03	80.500,00	272.317,03	267.687,32	256.217,32	232.267,32	23.950,00	16.099,71
	Total Política	191.817,03	80.500,00	272.317,03	267.687,32	256.217,32	232.267,32	23.950,00	16.099,71
	Total Área de Gasto	6.916.874,20	346.286,36	7.263.160,56	6.793.301,74	6.676.144,17	5.795.396,07	880.748,10	587.016,39

(2015)

ESTADO DE LIQUIDACIÓN DEL PRESUPUESTO DE GASTOS: RESUMEN POR CLASIFICACIÓN PROGRAMA

Área de Gasto : 3 PRODUCCIÓN DE BIENES PÚBLICOS DE CARÁCTER PREFERENTE.

POLÍTICA	GRUPO PROG. SUBPROGRAMA	CRÉDITOS PRESUPUESTARIOS			GASTOS COMPROMET.	OBLIGACIONES RECONOCIDAS NETAS	PAGOS	OBLIGACIONES PENDIENTES DE PAGO A 31 DE DICIEMBRE	REMANENTES DE CRÉDITO
		INICIALES	MODIFICACIONES	DEFINITIVAS					
31	SANIDAD.								
	311 PROTECCIÓN DE LA SALUBRIDAD PÚBLICA								
	3110 ACCIONES PUBLICAS RELATIVAS A LA SALUD Y LABORATORIOS	1.000,00		1.000,00					1.000,00
	Total Gr. Progra. . .	1.000,00		1.000,00					1.000,00
	Total Política	1.000,00		1.000,00					1.000,00
32	EDUCACIÓN.								
	323 FUNCIONAMIENTO DE CENTROS DE ENSEÑANZA PREESCOLAR Y PRIMARIA								
	3230 FUNCIONAMIENTO DE CENTROS DE ENSEÑANZA PREESCOLAR Y PRIMARIA	1.352.396,71	-78.785,42	1.273.611,29	1.246.558,12	1.196.680,57	824.223,66	372.456,91	76.930,72
	Total Gr. Progra. . .	1.352.396,71	-78.785,42	1.273.611,29	1.246.558,12	1.196.680,57	824.223,66	372.456,91	76.930,72
	326 SERVICIOS COMPLEMENTARIOS DE EDUCACIÓN								
	3260 ESCUELA MUNICIPAL DE MUSICA Y DANZA	608.614,93	1.698,75	610.313,68	621.233,37	613.690,79	611.084,08	2.606,71	-3.377,11
	3261 SERVICIOS COMPLEMENTARIOS DE EDUCACION	206.689,35	51.425,00	258.114,35	110.304,39	110.304,38	54.978,48	55.325,90	147.809,97
	3262 CENTRO CULTURAL AGUIRRE	58.500,00	36.244,26	94.744,26	36.588,26	34.321,81	24.633,85	9.687,96	60.422,45
	Total Gr. Progra. . .	873.804,28	89.368,01	963.172,29	768.126,02	758.316,98	690.696,41	67.620,57	204.855,31
	327 FOMENTO DE LA CONVIVENCIA CIUDADANA								
	3270 JUVENTUD	128.252,79	12.406,40	140.659,19	125.065,63	125.062,88	103.961,31	21.101,57	15.596,31
	3271 OTROS SERVICIOS COMUNITARIOS Y SOCIALES	30.000,00		30.000,00	29.959,51	27.051,88	2.716,45	24.335,43	2.948,12
	Total Gr. Progra. . .	158.252,79	12.406,40	170.659,19	155.025,14	152.114,76	106.677,76	45.437,00	18.544,43
	Total Política	2.384.453,78	22.988,99	2.407.442,77	2.169.709,28	2.107.112,31	1.621.597,83	485.514,48	300.330,46
33	CULTURA.								
	330 ADMINISTRACIÓN GENERAL DE CULTURA.								
	3300 PROMOCION Y DIFUSION DE LA CULTURA	378.639,98	128.064,38	506.704,36	468.296,50	449.576,28	274.841,60	174.734,68	57.128,08
	Total Gr. Progra. . .	378.639,98	128.064,38	506.704,36	468.296,50	449.576,28	274.841,60	174.734,68	57.128,08

(2015)

Pág.

7

ESTADO DE LIQUIDACIÓN DEL PRESUPUESTO DE GASTOS: RESUMEN POR CLASIFICACIÓN PROGRAMA

Área de Gasto : 3 PRODUCCIÓN DE BIENES PÚBLICOS DE CARÁCTER PREFERENTE.

POLÍTICA	GRUPO PROG. SUBPROGRAMA	CRÉDITOS PRESUPUESTARIOS			GASTOS COMPROMET.	OBLIGACIONES RECONOCIDAS NETAS	PAGOS	OBLIGACIONES PENDIENTES DE PAGO A 31 DE DICIEMBRE	REMANENTES DE CRÉDITO
		INICIALES	MODIFICACIONES	DEFINITIVAS					
	332 BIBLIOTECAS Y ARCHIVOS.								
	3321 BIBLIOTECAS PÚBLICAS								
	3322 ARCHIVOS	92.329,26		92.329,26	90.711,98	90.711,98	89.954,34	757,64	1.617,28
	Total Gr. Progra. . .	92.329,26		92.329,26	90.711,98	90.711,98	89.954,34	757,64	1.617,28
	334 PROMOCIÓN CULTURAL.								
	3341 BANDA DE MUSICA Y ORQUESTA	257.651,16		257.651,16	256.107,49	237.454,43	125.704,43	111.750,00	20.196,73
	Total Gr. Progra. . .	257.651,16		257.651,16	256.107,49	237.454,43	125.704,43	111.750,00	20.196,73
	336 PROTECCIÓN Y GESTIÓN DEL PATRIMONIO HISTÓRICO-ARTÍSTICO.								
	3360 CONSORCIO CIUDAD DE CUENCA	300.000,00	600.000,00	900.000,00	900.000,00	300.000,00		300.000,00	600.000,00
	3361 PROTECCION DEL PATRIMONIO HISTORICO-ARTISTICO	45.000,00	1.166.667,20	1.211.667,20					1.211.667,20
	Total Gr. Progra. . .	345.000,00	1.766.667,20	2.111.667,20	900.000,00	300.000,00		300.000,00	1.811.667,20
	338 FIESTAS POPULARES Y FESTEJOS.								
	3380 FESTEJOS	368.573,52	233.264,00	601.837,52	600.551,93	598.106,68	341.909,97	256.196,71	3.730,84
	Total Gr. Progra. . .	368.573,52	233.264,00	601.837,52	600.551,93	598.106,68	341.909,97	256.196,71	3.730,84
	Total Política	1.442.193,92	2.127.995,58	3.570.189,50	2.315.667,90	1.675.849,37	832.410,34	843.439,03	1.894.340,13
34	DEPORTE.								
	341 PROMOCIÓN Y FOMENTO DEL DEPORTE.								
	3410 EDUCACION FISICA,DEPORTES Y ESPARCIMIEN.	25.757,53		25.757,53	25.075,54	25.075,54	25.075,54		681,99
	Total Gr. Progra. . .	25.757,53		25.757,53	25.075,54	25.075,54	25.075,54		681,99
	342 INSTALACIONES DEPORTIVAS.								
	3420 INSTALACIONES DEPORTIVAS.								
	Total Gr. Progra. . .								
	Total Política	25.757,53		25.757,53	25.075,54	25.075,54	25.075,54		681,99
	Total Área de Gasto	3.853.405,23	2.150.984,57	6.004.389,80	4.510.452,72	3.808.037,22	2.479.083,71	1.328.953,51	2.196.352,58

(2015)

ESTADO DE LIQUIDACIÓN DEL PRESUPUESTO DE GASTOS: RESUMEN POR CLASIFICACIÓN PROGRAMA

Área de Gasto : 4 ACTUACIONES DE CARÁCTER ECONÓMICO.

POLÍTICA	GRUPO PROG. SUBPROGRAMA	CRÉDITOS PRESUPUESTARIOS			GASTOS COMPROMET.	OBLIGACIONES RECONOCIDAS NETAS	PAGOS	OBLIGACIONES PENDIENTES DE PAGO A 31 DE DICIEMBRE	REMANENTES DE CRÉDITO
		INICIALES	MODIFICACIONES	DEFINITIVAS					
43	COMERCIO, TURISMO Y PEQUEÑAS Y MEDIANAS EMPRESAS.								
	431 COMERCIO.								
	4312 MERCADOS, ABASTOS Y LONJAS	129.130,10		129.130,10	129.127,61	129.127,61	129.127,61		2,49
	Total Gr. Progra. . .	129.130,10		129.130,10	129.127,61	129.127,61	129.127,61		2,49
	432 INFORMACIÓN Y PROMOCIÓN TURÍSTICA.								
	4320 TURISMO	444.367,84	5.000,00	449.367,84	424.207,60	410.407,11	305.678,09	104.729,02	38.960,73
	Total Gr. Progra. . .	444.367,84	5.000,00	449.367,84	424.207,60	410.407,11	305.678,09	104.729,02	38.960,73
	Total Política	573.497,94	5.000,00	578.497,94	553.335,21	539.534,72	434.805,70	104.729,02	38.963,22
44	TRANSPORTE PÚBLICO.								
	441 TRANSPORTE DE VIAJEROS								
	4411 TRANSPORTE COLECTIVO URBANO DE VIAJEROS	512.200,00	2.442.647,47	2.954.847,47	2.549.730,30	2.513.063,64	703.900,48	1.809.163,16	441.783,83
	Total Gr. Progra. . .	512.200,00	2.442.647,47	2.954.847,47	2.549.730,30	2.513.063,64	703.900,48	1.809.163,16	441.783,83
	Total Política	512.200,00	2.442.647,47	2.954.847,47	2.549.730,30	2.513.063,64	703.900,48	1.809.163,16	441.783,83
45	INFRAESTRUCTURAS.								
	450 ADMINISTRACIÓN GENERAL DE INFRAESTRUCTURAS.								
	4500 ADMINISTRACION GENERAL DE INFRAESTRUCTURAS	903.444,00	300.000,00	1.203.444,00	1.150.131,90	1.025.116,49	1.003.868,09	21.248,40	178.327,51
	Total Gr. Progra. . .	903.444,00	300.000,00	1.203.444,00	1.150.131,90	1.025.116,49	1.003.868,09	21.248,40	178.327,51
	459 OTRAS INFRAESTRUCTURAS.								
	4590 OTRAS INFRAESTRUCTURAS.								
	Total Gr. Progra. . .								
	Total Política	903.444,00	300.000,00	1.203.444,00	1.150.131,90	1.025.116,49	1.003.868,09	21.248,40	178.327,51
49	OTRAS ACTUACIONES DE CARÁCTER ECONÓMICO.								
	491 SOCIEDAD DE LA INFORMACIÓN.								
	4910 TELECOMUNICACIONES	15.000,00	5.000,00	20.000,00	20.000,00	19.969,99	10.267,48	9.702,51	30,01

(2015)

ESTADO DE LIQUIDACIÓN DEL PRESUPUESTO DE GASTOS: RESUMEN POR CLASIFICACIÓN PROGRAMA

Área de Gasto : 4 ACTUACIONES DE CARÁCTER ECONÓMICO.

POLÍTICA	GRUPO PROG. SUBPROGRAMA	CRÉDITOS PRESUPUESTARIOS			GASTOS COMPROMET.	OBLIGACIONES RECONOCIDAS NETAS	PAGOS	OBLIGACIONES PENDIENTES DE PAGO A 31 DE DICIEMBRE	REMANENTES DE CRÉDITO
		INICIALES	MODIFICACIONES	DEFINITIVAS					
	4911 PLAN AVANZA. LOCALGIS								
	Total Gr. Progra. . .	15.000,00	5.000,00	20.000,00	20.000,00	19.969,99	10.267,48	9.702,51	30,01
	493 PROTECCIÓN DE CONSUMIDORES Y USUARIOS								
	4930 O.M.I.C., CONSUMO Y ARBITRAJE.	77.612,04		77.612,04	54.081,75	42.281,93	41.603,17	678,76	35.330,11
	Total Gr. Progra. . .	77.612,04		77.612,04	54.081,75	42.281,93	41.603,17	678,76	35.330,11
	Total Política	92.612,04	5.000,00	97.612,04	74.081,75	62.251,92	51.870,65	10.381,27	35.360,12
	Total Área de Gasto	2.081.753,98	2.752.647,47	4.834.401,45	4.327.279,16	4.139.966,77	2.194.444,92	1.945.521,85	694.434,68

(2015)

ESTADO DE LIQUIDACIÓN DEL PRESUPUESTO DE GASTOS: RESUMEN POR CLASIFICACIÓN PROGRAMA

Área de Gasto : 9 ACTUACIONES DE CARÁCTER GENERAL.

POLÍTICA	GRUPO PROG. SUBPROGRAMA	CRÉDITOS PRESUPUESTARIOS			GASTOS COMPROMET.	OBLIGACIONES RECONOCIDAS NETAS	PAGOS	OBLIGACIONES PENDIENTES DE PAGO A 31 DE DICIEMBRE	REMANENTES DE CRÉDITO
		INICIALES	MODIFICACIONES	DEFINITIVAS					
91	ÓRGANOS DE GOBIERNO.								
	912 ÓRGANOS DE GOBIERNO.								
	9120 ORGANOS DE GOBIERNO	888.152,49	35.600,00	923.752,49	922.207,68	922.207,68	843.776,94	78.430,74	1.544,81
	Total Gr. Progra. . .	888.152,49	35.600,00	923.752,49	922.207,68	922.207,68	843.776,94	78.430,74	1.544,81
	Total Política	888.152,49	35.600,00	923.752,49	922.207,68	922.207,68	843.776,94	78.430,74	1.544,81
92	SERVICIOS DE CARÁCTER GENERAL.								
	920 ADMINISTRACIÓN GENERAL .								
	9200 ADMINISTRACIÓN GENERAL .	739.900,00	39.031,09	778.931,09	781.710,02	741.999,27	599.907,38	142.091,89	36.931,82
	9201 SECRETARIA GENERAL	1.195.254,60	69.727,84	1.264.982,44	1.198.171,59	1.198.171,59	1.198.135,29	36,30	66.810,85
	9202 PARQUE MOVIL	11.400,00		11.400,00	4.154,66	4.154,66	3.742,85	411,81	7.245,34
	9203 PROTOCOLO	167.876,83		167.876,83	250.387,79	250.387,79	250.339,22	48,57	-82.510,96
	9204 INFORMATICA	478.659,60	4.210,27	482.869,87	414.710,91	408.307,32	361.913,51	46.393,81	74.562,55
	Total Gr. Progra. . .	2.593.091,03	112.969,20	2.706.060,23	2.649.134,97	2.603.020,63	2.414.038,25	188.982,38	103.039,60
	922 COORDINACIÓN Y ORGANIZACIÓN INSTITUCIONAL DE ENTID. LOCALES								
	9220 COORDINACION Y ORGANIZACION INSTITUCIONAL DE ENTID. LOCALES	52.000,00		52.000,00	51.923,26	51.203,26	48.359,76	2.843,50	796,74
	Total Gr. Progra. . .	52.000,00		52.000,00	51.923,26	51.203,26	48.359,76	2.843,50	796,74
	923 INFORMACIÓN BÁSICA Y ESTADÍSTICA.								
	9231 GESTIÓN DEL PADRÓN MUNICIPAL DE HABITANTES								
	Total Gr. Progra. . .								
	924 PARTICIPACIÓN CIUDADANA								
	9240 PARTICIPAC.CIUDADANA, BARRIOS Y PEDANIAS	13.000,00	2.000,00	15.000,00	15.000,00	14.537,50	4.404,32	10.133,18	462,50
	Total Gr. Progra. . .	13.000,00	2.000,00	15.000,00	15.000,00	14.537,50	4.404,32	10.133,18	462,50
	925 ATENCIÓN A LOS CIUDADANOS								
	9250 ATENCION AL CIUDADANO, SUGERENCIAS Y RECLAMAC.	1.000,00		1.000,00	930,03	930,03	398,15	531,88	69,97

(2015)

Pág.

11

ESTADO DE LIQUIDACIÓN DEL PRESUPUESTO DE GASTOS: RESUMEN POR CLASIFICACIÓN PROGRAMA

Área de Gasto : 9 ACTUACIONES DE CARÁCTER GENERAL.

POLÍTICA	GRUPO PROG. SUBPROGRAMA	CRÉDITOS PRESUPUESTARIOS			GASTOS COMPROMET.	OBLIGACIONES RECONOCIDAS NETAS	PAGOS	OBLIGACIONES PENDIENTES DE PAGO A 31 DE DICIEMBRE	REMANENTES DE CRÉDITO
		INICIALES	MODIFICACIONES	DEFINITIVAS					
	Total Gr. Progra. . .	1.000,00		1.000,00	930,03	930,03	398,15	531,88	69,97
	929 IMPREVISTOS Y FUNCIONES NO CLASIFICADAS.								
	9290 IMPREVISTOS Y FUNCIONES NO CLASIFICADAS	200.000,00	-157.520,08	42.479,92					42.479,92
	Total Gr. Progra. . .	200.000,00	-157.520,08	42.479,92					42.479,92
	Total Política	2.859.091,03	-42.550,88	2.816.540,15	2.716.988,26	2.669.691,42	2.467.200,48	202.490,94	146.848,73
93	ADMINISTRACIÓN FINANCIERA Y TRIBUTARIA.								
	931 POLÍTICA ECONÓMICA Y FISCAL.								
	9310 AREA ECONÓMICA Y FISCAL (INTERVENCION-CONTABILIDAD)	458.998,76	74.886,53	533.885,29	532.618,44	532.618,44	519.961,44	12.657,00	1.266,85
	Total Gr. Progra. . .	458.998,76	74.886,53	533.885,29	532.618,44	532.618,44	519.961,44	12.657,00	1.266,85
	932 GESTIÓN DEL SISTEMA TRIBUTARIO.								
	9320 GESTION, INSPECCION Y RECAUDACIÓN DEL SISTEMA TRIBUTARIO	635.326,43		635.326,43	634.012,58	581.861,49	513.795,21	68.066,28	53.464,94
	Total Gr. Progra. . .	635.326,43		635.326,43	634.012,58	581.861,49	513.795,21	68.066,28	53.464,94
	933 GESTIÓN DEL PATRIMONIO.								
	9330 GESTION DEL PATRIMONIO	65.822,82	4.933,29	70.756,11	70.751,44	70.751,44	70.131,44	620,00	4,67
	Total Gr. Progra. . .	65.822,82	4.933,29	70.756,11	70.751,44	70.751,44	70.131,44	620,00	4,67
	934 GESTIÓN DE LA DEUDA Y DE LA TESORERÍA.								
	9340 GESTION DE LA DEUDA Y DE LA TESORERIA	204.258,44		204.258,44	203.114,28	203.114,28	202.987,15	127,13	1.144,16
	Total Gr. Progra. . .	204.258,44		204.258,44	203.114,28	203.114,28	202.987,15	127,13	1.144,16
	Total Política	1.364.406,45	79.819,82	1.444.226,27	1.440.496,74	1.388.345,65	1.306.875,24	81.470,41	55.880,62
94	TRANSFERENCIAS A OTRAS ADMINISTRACIONES PÚBLICAS.								
	941 TRANSFERENCIAS A COMUNIDADES AUTÓNOMAS.								
	9410 TRANSFERENCIAS A OTRAS ADMONES.PUBLICAS	1.000,00		1.000,00					1.000,00
	Total Gr. Progra. . .	1.000,00		1.000,00					1.000,00

(2015)

ESTADO DE LIQUIDACIÓN DEL PRESUPUESTO DE GASTOS: RESUMEN POR CLASIFICACIÓN PROGRAMA

Área de Gasto : 9 ACTUACIONES DE CARÁCTER GENERAL.

POLÍTICA	GRUPO PROG. SUBPROGRAMA	CRÉDITOS PRESUPUESTARIOS			GASTOS COMPROMET.	OBLIGACIONES RECONOCIDAS NETAS	PAGOS	OBLIGACIONES PENDIENTES DE PAGO A 31 DE DICIEMBRE	REMANENTES DE CRÉDITO
		INICIALES	MODIFICACIONES	DEFINITIVAS					
	943 TRANSFERENCIAS A OTRAS ENTIDADES LOCALES.								
	9430 ORGANISMOS AUTONOMOS	3.583.196,47	1.051.814,21	4.635.010,68	4.303.029,76	4.210.029,75	2.937.489,01	1.272.540,74	424.980,93
	Total Gr. Progra. . .	3.583.196,47	1.051.814,21	4.635.010,68	4.303.029,76	4.210.029,75	2.937.489,01	1.272.540,74	424.980,93
	Total Política	3.584.196,47	1.051.814,21	4.636.010,68	4.303.029,76	4.210.029,75	2.937.489,01	1.272.540,74	425.980,93
	Total Área de Gasto	8.695.846,44	1.124.683,15	9.820.529,59	9.382.722,44	9.190.274,50	7.555.341,67	1.634.932,83	630.255,09
	Total	45.394.872,13	21.327.579,64	66.722.451,77	59.200.104,41	54.252.351,92	43.192.069,62	11.060.282,30	12.470.099,85

(2015)

Pág.

1

RESUMEN DE OBLIGACIONES RECONOCIDAS NETAS POR CLASIFICACIÓN PROGRAMA Y CAPÍTULO

ÁREA DE GASTO POLÍTICA GRUPO PROG.	CAPÍTULO								TOTAL
	1	2	3	4	6	7	8	9	
0 DEUDA PÚBLICA.									
01 DEUDA PÚBLICA.									
011 DEUDA PÚBLICA.			1.616.471,59					9.450.189,09	11.066.660,68
Total Política			1.616.471,59					9.450.189,09	11.066.660,68
Total Área de Gasto			1.616.471,59					9.450.189,09	11.066.660,68
1 SERVICIOS PÚBLICOS BÁSICOS.									
13 SEGURIDAD Y MOVILIDAD CIUDADANA.									
132 SEGURIDAD Y ORDEN PÚBLICO.	2.941.725,85	142.080,39							3.083.806,24
133 ORDENACIÓN DEL TRÁFICO Y DEL ESTACIONAMIENTO.		472.681,24			352.542,23				825.223,47
135 PROTECCIÓN CIVIL	44.284,27	9.671,54							53.955,81
136 SERVICIO DE PREVENCIÓN Y EXTINCIÓN DE INCENDIOS	1.588.032,71	102.788,82			3.115,35				1.693.936,88
Total Política	4.574.042,83	727.221,99			355.657,58				5.656.922,40
15 VIVIENDA Y URBANISMO.									
150 ADMINISTRACIÓN GENERAL DE VIVIENDA Y URBANISMO.									
151 URBANISMO: PLANEAMIENTO, GESTIÓN, EJECUCIÓN Y DISCIPLINA URB	291.149,05	581.525,43		302.711,26	2.899.480,13				4.074.865,87
152 VIVIENDA.		667.609,20			195.547,02	157.520,08			1.020.676,30
153 VIAS PÚBLICAS		5.445,98			27.433,16				32.879,14
Total Política	291.149,05	1.254.580,61		302.711,26	3.122.460,31	157.520,08			5.128.421,31
16 BIENESTAR COMUNITARIO .									
160 ALCANTARILLADO									
161 ABASTECIMIENTO DOMICILIARIO DE AGUA	239.004,91	106.531,47			150.000,00				495.536,38
162 RECOGIDA, GESTIÓN Y TRATAMIENTO DE RESIDUOS.		2.839.002,19		50.342,50					2.889.344,69
163 LIMPIEZA VIARIA.	436.306,52	2.136.483,37							2.572.789,89
164 CEMENTERIO Y SERVICIOS FUNERARIOS.									
165 ALUMBRADO PÚBLICO.	214.543,03	1.041.488,33							1.256.031,36
Total Política	889.854,46	6.123.505,36		50.342,50	150.000,00				7.213.702,32

(2015)

RESUMEN DE OBLIGACIONES RECONOCIDAS NETAS POR CLASIFICACIÓN PROGRAMA Y CAPÍTULO

ÁREA DE GASTO POLÍTICA GRUPO PROG.	CAPÍTULO								TOTAL
	1	2	3	4	6	7	8	9	
17 MEDIO AMBIENTE.									
171 PARQUES Y JARDINES.	311.969,24	472.718,90							784.688,14
172 PROTECCIÓN Y MEJORA DEL MEDIO AMBIENTE.	387.654,72	115.984,49		83.895,20					587.534,41
Total Política	699.623,96	588.703,39		83.895,20					1.372.222,55
Total Área de Gasto	6.454.670,30	8.694.011,35		436.948,96	3.628.117,89	157.520,08			19.371.268,58
2 ACTUACIONES DE PROTECCIÓN Y PROMOCIÓN SOCIAL.									
22 OTRAS PRESTACIONES ECONÓMICAS A FAVOR DE EMPLEADOS.									
221 OTRAS PRESTACIONES ECONÓMICAS A FAVOR DE EMPLEADOS.	3.955.849,45	2.588,30					100.000,00		4.058.437,75
Total Política	3.955.849,45	2.588,30					100.000,00		4.058.437,75
23 SERVICIOS SOCIALES Y PROMOCIÓN SOCIAL.									
231 ASISTENCIA SOCIAL PRIMARIA	1.324.170,32	725.922,23		311.396,55					2.361.489,10
Total Política	1.324.170,32	725.922,23		311.396,55					2.361.489,10
24 FOMENTO DEL EMPLEO.									
241 FOMENTO DEL EMPLEO.	173.215,11	26.557,77		56.444,44					256.217,32
Total Política	173.215,11	26.557,77		56.444,44					256.217,32
Total Área de Gasto	5.453.234,88	755.068,30		367.840,99			100.000,00		6.676.144,17
3 PRODUCCIÓN DE BIENES PÚBLICOS DE CARÁCTER PREFERENTE.									
31 SANIDAD.									
311 PROTECCIÓN DE LA SALUBRIDAD PÚBLICA									
Total Política									
32 EDUCACIÓN.									
323 FUNCIONAMIENTO DE CENTROS DE ENSEÑANZA PREESCOLAR Y PRIMARIA	339.934,90	739.782,46		114.963,21		2.000,00			1.196.680,57
326 SERVICIOS COMPLEMENTARIOS DE EDUCACIÓN	586.514,93	63.345,09		108.456,96					758.316,98
327 FOMENTO DE LA CONVIVENCIA CIUDADANA	63.203,92	88.910,84							152.114,76

(2015)

RESUMEN DE OBLIGACIONES RECONOCIDAS NETAS POR CLASIFICACIÓN PROGRAMA Y CAPÍTULO

ÁREA DE GASTO POLÍTICA GRUPO PROG.		CAPÍTULO							TOTAL
		1	2	3	4	6	7	8	
491	SOCIEDAD DE LA INFORMACIÓN.		9.969,99		10.000,00				19.969,99
493	PROTECCIÓN DE CONSUMIDORES Y USUARIOS	33.511,35	8.770,58						42.281,93
Total Política		33.511,35	18.740,57		10.000,00				62.251,92
Total Área de Gasto		1.018.113,47	686.773,83		2.256.680,30	178.399,17			4.139.966,77
9	ACTUACIONES DE CARÁCTER GENERAL.								
91	ÓRGANOS DE GOBIERNO.								
912	ÓRGANOS DE GOBIERNO.	650.782,77	149.824,91		121.600,00				922.207,68
Total Política		650.782,77	149.824,91		121.600,00				922.207,68
92	SERVICIOS DE CARÁCTER GENERAL.								
920	ADMINISTRACIÓN GENERAL .	1.731.125,01	814.375,57		35.821,47	21.698,58			2.603.020,63
922	COORDINACIÓN Y ORGANIZACIÓN INSTITUCIONAL DE ENTID. LOCALES	51.203,26							51.203,26
923	INFORMACIÓN BÁSICA Y ESTADÍSTICA.								
924	PARTICIPACIÓN CIUDADANA		14.537,50						14.537,50
925	ATENCIÓN A LOS CIUDADANOS		930,03						930,03
929	IMPREVISTOS Y FUNCIONES NO CLASIFICADAS.								
Total Política		1.782.328,27	829.843,10		35.821,47	21.698,58			2.669.691,42
93	ADMINISTRACIÓN FINANCIERA Y TRIBUTARIA.								
931	POLÍTICA ECONÓMICA Y FISCAL.	495.439,22	37.179,22						532.618,44
932	GESTIÓN DEL SISTEMA TRIBUTARIO.	413.333,54	168.527,95						581.861,49
933	GESTIÓN DEL PATRIMONIO.	65.818,15				4.933,29			70.751,44
934	GESTIÓN DE LA DEUDA Y DE LA TESORERÍA.	201.114,44	1.999,84						203.114,28
Total Política		1.175.705,35	207.707,01			4.933,29			1.388.345,65
94	TRANSFERENCIAS A OTRAS ADMINISTRACIONES PÚBLICAS.								
941	TRANSFERENCIAS A COMUNIDADES AUTÓNOMAS.								
943	TRANSFERENCIAS A OTRAS ENTIDADES LOCALES.				4.134.210,68	75.819,07			4.210.029,75

(2015)

RESUMEN DE OBLIGACIONES RECONOCIDAS NETAS POR CLASIFICACIÓN PROGRAMA Y CAPÍTULO

ÁREA DE GASTO POLÍTICA GRUPO PROG.	CAPÍTULO								TOTAL
	1	2	3	4	6	7	8	9	
Total Política				4.134.210,68	75.819,07				4.210.029,75
Total Área de Gasto	3.608.816,39	1.187.375,02		4.291.632,15	102.450,94				9.190.274,50
Total	17.785.270,05	13.066.235,54	1.616.471,59	7.865.697,57	3.908.968,00	459.520,08	100.000,00	9.450.189,09	54.252.351,92

Pág. 1

[illegible]

ESTADO DE LIQUIDACIÓN DEL PRESUPUESTO DE INGRESOS: RESUMEN POR CLASIFICACIÓN ECONÓMICA

(2015)

Capítulo: 1 Impuestos directos.

ARTÍCULO	CONCEPTO SUBCONCEPTO	PREVISIONES PRESUPUESTARIAS			DERECHOS RECONOCIDOS	DERECHOS ANULADOS	DERECHOS CANCELADOS	DERECHOS RECONOCIDOS NETOS	RECAUDACIÓN NETA	DERECHOS PENDIENTES DE COBRO A 31 DE DICIEMBRE	EXCESO / DEFECTO PREVISIÓN
		INICIALES	MODIFICACIONES	DEFINITIVAS							
	11600 IMPUESTO INCREMENTO VALOR TERRENOS	1.180.000,00		1.180.000,00	2.150.897,43	141.547,76	6.835,46	2.002.514,21	1.446.109,57	556.404,64	822.514,21
	11601 INSPECCIONES IVTNU	270.000,00		270.000,00	187.924,29	718,59	4.511,13	182.694,57	104.880,96	77.813,61	-87.305,43
	Total Concepto	1.450.000,00		1.450.000,00	2.338.821,72	142.266,35	11.346,59	2.185.208,78	1.550.990,53	634.218,25	735.208,78
	Total Artículo.	17.368.809,52	1.000.000,00	18.368.809,52	20.626.480,07	531.937,13	460.866,69	19.633.676,25	16.635.458,88	2.998.217,37	1.264.866,73
13	Impuesto sobre las Actividades Económicas.										
	130 Impuesto sobre Actividades Económicas.										
	13000 ACTIVIDADES EMPRESARIALES	1.700.540,00		1.700.540,00	1.190.702,57	225.764,87	343,14	964.594,56	793.684,96	170.909,60	-735.945,44
	13001 ACTIVIDADES PROFESIONALES Y ARTISTICAS	189.489,32		189.489,32							-189.489,32
	Total Concepto	1.890.029,32		1.890.029,32	1.190.702,57	225.764,87	343,14	964.594,56	793.684,96	170.909,60	-925.434,76
	Total Artículo.	1.890.029,32		1.890.029,32	1.190.702,57	225.764,87	343,14	964.594,56	793.684,96	170.909,60	-925.434,76
18	Impuestos directos extinguidos.										
	180 Impuestos directos extinguidos										
	18001 OTROS IMPUESTOS DIRECTOS (CESION IRPF)										
	Total Concepto										
	Total Artículo.										
	Total Capítulo	20.205.138,84	1.000.000,00	21.205.138,84	22.763.479,72	833.921,66	461.209,83	21.468.348,23	18.220.363,17	3.247.985,06	263.209,39

Pág. 3

3

[illegible]

ESTADO DE LIQUIDACIÓN DEL PRESUPUESTO DE INGRESOS: RESUMEN POR CLASIFICACIÓN ECONÓMICA

(2015)

Capítulo: 2 Impuestos indirectos.

ARTÍCULO	CONCEPTO SUBCONCEPTO	PREVISIONES PRESUPUESTARIAS			DERECHOS RECONOCIDOS	DERECHOS ANULADOS	DERECHOS CANCELADOS	DERECHOS RECONOCIDOS NETOS	RECAUDACIÓN NETA	DERECHOS PENDIENTES DE COBRO A 31 DE DICIEMBRE	EXCESO / DEFECTO PREVISIÓN
		INICIALES	MODIFICACIONES	DEFINITIVAS							
	291 Impuesto sobre gastos suntuarios (Cotos de caza y pesca).										
	29100 GASTOS Suntuarios	14.588,07		14.588,07	14.650,96	2.221,69	127,60	12.301,67	10.972,34	1.329,33	-2.286,40
	Total Concepto	14.588,07		14.588,07	14.650,96	2.221,69	127,60	12.301,67	10.972,34	1.329,33	-2.286,40
	Total Artículo.	469.990,23		469.990,23	282.316,81	610.036,70	669,19	-328.389,08	-356.271,73	27.882,65	-798.379,31
	Total Capítulo	1.682.090,23		1.682.090,23	1.498.917,25	647.938,59	669,19	850.309,47	721.043,45	129.266,02	-831.780,76

ESTADO DE LIQUIDACIÓN DEL PRESUPUESTO DE INGRESOS: RESUMEN POR CLASIFICACIÓN ECONÓMICA

(2015)

Capítulo: 3 Tasas, precios públicos y otros ingresos.

ARTÍCULO	CONCEPTO SUBCONCEPTO	PREVISIONES PRESUPUESTARIAS			DERECHOS RECONOCIDOS	DERECHOS ANULADOS	DERECHOS CANCELADOS	DERECHOS RECONOCIDOS NETOS	RECAUDACIÓN NETA	DERECHOS PENDIENTES DE COBRO A 31 DE DICIEMBRE	EXCESO / DEFECTO PREVISIÓN
		INICIALES	MODIFICACIONES	DEFINITIVAS							
30	Tasas por la prestación de servicios públicos básicos.										
	300 Servicio de abastecimiento de agua.										
	30000 SUMINISTRO DE AGUA				300.889,43	351,40		300.538,03	282,16	300.255,87	300.538,03
	30002 SUMINISTRO AGUA (CERRADOS)										
	Total Concepto				300.889,43	351,40		300.538,03	282,16	300.255,87	300.538,03
	301 Servicio de alcantarillado.										
	30100 ALCANTARILLADO					113,96		-113,96	-113,96		-113,96
	Total Concepto					113,96		-113,96	-113,96		-113,96
	302 Servicio de recogida de basuras.										
	30200 RECOGIDA DE BASURAS Y RESIDUOS SOLIDOS	3.284.409,50		3.284.409,50		9.111,09		-9.111,09	-9.111,09		-3.293.520,59
	Total Concepto	3.284.409,50		3.284.409,50		9.111,09		-9.111,09	-9.111,09		-3.293.520,59
	303 Servicio de tratamiento de residuos.										
	30300 TRATAMIENTO DE RESIDUOS SOLIDOS	1.000,00		1.000,00	3.656.995,47	80.667,04	35.349,58	3.540.978,85	2.850.406,29	690.572,56	3.539.978,85
	Total Concepto	1.000,00		1.000,00	3.656.995,47	80.667,04	35.349,58	3.540.978,85	2.850.406,29	690.572,56	3.539.978,85
	304 Canon de saneamiento.										
	30400 DEPURADORA					165,25		-165,25	-165,25		-165,25
	Total Concepto					165,25		-165,25	-165,25		-165,25
	305										
	30500 EXTINCION DE INCENDIOS	35.219,69		35.219,69	31.476,50	161,17		31.315,33	18.603,71	12.711,62	-3.904,36
	Total Concepto	35.219,69		35.219,69	31.476,50	161,17		31.315,33	18.603,71	12.711,62	-3.904,36
	Total Artículo.	3.320.629,19		3.320.629,19	3.989.361,40	90.569,91	35.349,58	3.863.441,91	2.859.901,86	1.003.540,05	542.812,72

ESTADO DE LIQUIDACIÓN DEL PRESUPUESTO DE INGRESOS: RESUMEN POR CLASIFICACIÓN ECONÓMICA

(2015)

Capítulo: 3 Tasas, precios públicos y otros ingresos.

ARTÍCULO	CONCEPTO SUBCONCEPTO	PREVISIONES PRESUPUESTARIAS			DERECHOS RECONOCIDOS	DERECHOS ANULADOS	DERECHOS CANCELADOS	DERECHOS RECONOCIDOS NETOS	RECAUDACIÓN NETA	DERECHOS PENDIENTES DE COBRO A 31 DE DICIEMBRE	EXCESO / DEFECTO PREVISIÓN
		INICIALES	MODIFICACIONES	DEFINITIVAS							
32	Tasas por la realizac de activid de competencia local.										
	322 Cédulas de habitabilidad y licencias de primera ocupación.										
	32200 APERTURA DE ESTABLECIMIENTOS	1.000,00		1.000,00							-1.000,00
	Total Concepto	1.000,00		1.000,00							-1.000,00
	323 Tasas por otros servicios urbanísticos.										
	32300 SERVICIOS URBANISTICOS	131.273,59		131.273,59	310.689,10	497,68	1.642,15	308.549,27	268.251,11	40.298,16	177.275,68
	32301 SERVICIOS URBANISTICOS (TIR Y S.ANTON)										
	Total Concepto	131.273,59		131.273,59	310.689,10	497,68	1.642,15	308.549,27	268.251,11	40.298,16	177.275,68
	325 Tasa por expedición de documentos.										
	32500 EXPEDICION DOCUMENTOS	33.714,21		33.714,21	6.755,50			6.755,50	6.755,50		-26.958,71
	Total Concepto	33.714,21		33.714,21	6.755,50			6.755,50	6.755,50		-26.958,71
	326 Tasa por retirada de vehículos.										
	32600 GRUA	64.840,16		64.840,16	45.364,03			45.364,03	45.364,03		-19.476,13
	Total Concepto	64.840,16		64.840,16	45.364,03			45.364,03	45.364,03		-19.476,13
	327										
	32700 REPLANTEO, DIRECCION Y LIQUIDACION	35.997,21		35.997,21	109.006,24			109.006,24	43.503,40	65.502,84	73.009,03
	Total Concepto	35.997,21		35.997,21	109.006,24			109.006,24	43.503,40	65.502,84	73.009,03
	329 Otras tasas por la realizac de activid de compet local										
	32901 AUTO-TAXI Y VEHICULOS ALQUILER	2.000,00		2.000,00	868,19			868,19	868,19		-1.131,81
	32902 SERVICIOS ESPECIALES TRANSPORTE Y OTROS	6.571,79		6.571,79							-6.571,79

Pág. 7

-

[illegible]

ESTADO DE LIQUIDACIÓN DEL PRESUPUESTO DE INGRESOS: RESUMEN POR CLASIFICACIÓN ECONÓMICA

(2015)

Capítulo: 3 Tasas, precios públicos y otros ingresos.

ARTÍCULO	CONCEPTO SUBCONCEPTO	PREVISIONES PRESUPUESTARIAS			DERECHOS RECONOCIDOS	DERECHOS ANULADOS	DERECHOS CANCELADOS	DERECHOS RECONOCIDOS NETOS	RECAUDACIÓN NETA	DERECHOS PENDIENTES DE COBRO A 31 DE DICIEMBRE	EXCESO / DEFECTO PREVISIÓN
		INICIALES	MODIFICACIONES	DEFINITIVAS							
	33700 OCUPACION SUBSUELO, SUELO Y VUELO	1.395.965,71		1.395.965,71	970.175,25	11.940,29	8.505,30	949.729,66	815.082,99	134.646,67	-446.236,05
	Total Concepto	1.395.965,71		1.395.965,71	970.175,25	11.940,29	8.505,30	949.729,66	815.082,99	134.646,67	-446.236,05
	338 Compensación de Telefónica de España S.A.										
	33800 COMPENSACION TELEFONICA				34.064,74			34.064,74	34.064,74		34.064,74
	Total Concepto				34.064,74			34.064,74	34.064,74		34.064,74
	339 Otras tasas por utilización privativa del dominio público.										
	33900 VALLAS Y ANDAMIOS	156.054,00		156.054,00		1.876,80		-1.876,80	-1.876,80		-157.930,80
	33901 PUESTOS Y BARRACAS	310.591,61		310.591,61	122.706,03	251,15		122.454,88	121.287,13	1.167,75	-188.136,73
	33902 QUIOSCOS Y CRISTALERAS	13.145,91		13.145,91	4.233,21	38,76		4.194,45	4.194,45		-8.951,46
	33903 OCUPACION VIA PUBLICA CAJEROS Y VENTANAS DESPACHO DIRECTO				3.524,14	19,26		3.504,88	2.806,39	698,49	3.504,88
	Total Concepto	479.791,52		479.791,52	130.463,38	2.185,97		128.277,41	126.411,17	1.866,24	-351.514,11
	Total Artículo.	3.025.376,48		3.025.376,48	2.622.924,70	72.906,00	58.264,25	2.491.754,45	2.140.223,67	351.530,78	-533.622,03
34	Precios públicos.										
	340 Servicios hospitalarios.										
	34000 SUMINISTRO AGUA CERRADOS										
	Total Concepto										
	341 Servicios asistenciales.										
	34100 AYUDA A DOMICILIO	88.525,80		88.525,80	62.278,99	1.602,98	186,31	60.489,70	58.295,63	2.194,07	-28.036,10
	Total Concepto	88.525,80		88.525,80	62.278,99	1.602,98	186,31	60.489,70	58.295,63	2.194,07	-28.036,10
	342 Servicios educativos.										
	34200 ESCUELA DE MUSICA	229.000,00		229.000,00	236.260,60	464,50	48,00	235.748,10	231.971,10	3.777,00	6.748,10

Pág. 9

9

[illegible]

Pág. 10

10

[illegible]

ESTADO DE LIQUIDACIÓN DEL PRESUPUESTO DE INGRESOS: RESUMEN POR CLASIFICACIÓN ECONÓMICA

(2015)

Capítulo: 3 Tasas, precios públicos y otros ingresos.

ARTÍCULO	CONCEPTO SUBCONCEPTO	PREVISIONES PRESUPUESTARIAS			DERECHOS RECONOCIDOS	DERECHOS ANULADOS	DERECHOS CANCELADOS	DERECHOS RECONOCIDOS NETOS	RECAUDACIÓN NETA	DERECHOS PENDIENTES DE COBRO A 31 DE DICIEMBRE	EXCESO / DEFECTO PREVISIÓN
		INICIALES	MODIFICACIONES	DEFINITIVAS							
	39300 INTERESES DE DEMORA	16.079,00	121.332,60	137.411,60	151.119,35	3.689,95		147.429,40	146.559,63	869,77	10.017,80
	Total Concepto	16.079,00	121.332,60	137.411,60	151.119,35	3.689,95		147.429,40	146.559,63	869,77	10.017,80
	394 Prestación personal.										
	39401 INGRESOS POR RETENCIONES AL PERSONAL EN NOMINA (SANITAS, ADES				37.811,79			37.811,79	37.811,79		37.811,79
	Total Concepto				37.811,79			37.811,79	37.811,79		37.811,79
	397 Aprovechamientos urbanísticos.										
	39700 Canon por aprovechamientos urbanísticos.	5.000,00		5.000,00	26.101,72			26.101,72	26.101,72		21.101,72
	Total Concepto	5.000,00		5.000,00	26.101,72			26.101,72	26.101,72		21.101,72
	399 Otros ingresos diversos.										
	39900 MATRICULAS DE CURSOS Y CONFERENCIAS	3.000,00		3.000,00	7.080,50			7.080,50	7.080,50		4.080,50
	39901 OTROS	348.797,32	27.611,57	376.408,89	90.436,21	81.798,52		8.637,69	-2.168,25	10.805,94	-367.771,20
	39902 OTROS (COSTAS Y OTROS)				18.284,00	230,07		18.053,93	18.053,93		18.053,93
	39905 OTROS (TARJETA DE TRANSPORTE)	5.500,00		5.500,00	3.474,00	54,00		3.420,00	3.420,00		-2.080,00
	Total Concepto	357.297,32	27.611,57	384.908,89	119.274,71	82.082,59		37.192,12	26.386,18	10.805,94	-347.716,77
	Total Artículo.	1.701.884,85	148.944,17	1.850.829,02	1.187.979,57	97.898,22		1.090.081,35	962.608,73	127.472,62	-760.747,67
	Total Capítulo	8.939.728,48	400.295,73	9.340.024,21	9.834.370,79	264.282,64	95.490,29	9.474.597,86	7.879.771,75	1.594.826,11	134.573,65

ESTADO DE LIQUIDACIÓN DEL PRESUPUESTO DE INGRESOS: RESUMEN POR CLASIFICACIÓN ECONÓMICA

(2015)

Capítulo: 4 Transferencia corrientes.

ARTÍCULO	CONCEPTO SUBCONCEPTO	PREVISIONES PRESUPUESTARIAS			DERECHOS RECONOCIDOS	DERECHOS ANULADOS	DERECHOS CANCELADOS	DERECHOS RECONOCIDOS NETOS	RECAUDACIÓN NETA	DERECHOS PENDIENTES DE COBRO A 31 DE DICIEMBRE	EXCESO / DEFECTO PREVISIÓN
		INICIALES	MODIFICACIONES	DEFINITIVAS							
42	De la Administración del Estado.										
	420 De la Administración General del Estado.										
	42000 Participación en los Tributos del Estado.	9.253.360,00	178.000,00	9.431.360,00		26.426,57		-26.426,57	-26.426,57		-9.457.786,57
	42001 OTRAS TRANSFERENCIAS	42.236,69		42.236,69	42.236,69			42.236,69	42.236,69		
	42010 Fondo Complementario de Financiación.				9.276.034,76	290.692,27		8.985.342,49	8.214.229,29	771.113,20	8.985.342,49
	42090 Otras transf corrientes de la Admón General del Estado.	7.983,50		7.983,50	118.521,39			118.521,39	118.521,39		110.537,89
	42096 DE LA ADMON. GENERAL DEL ESTADO (LIFE)	21.252,00	1.120,00	22.372,00	22.372,00			22.372,00	22.372,00		
	42099 OTRAS TRANSFERENCIAS (URBAN)		632.633,88	632.633,88							-632.633,88
	Total Concepto	9.324.832,19	811.753,88	10.136.586,07	9.459.164,84	317.118,84		9.142.046,00	8.370.932,80	771.113,20	-994.540,07
	421 De Organismos Autónomos y agencias estatales.										
	42100 Del Servicio Público de Empleo Estatal.										
	42102 DE ORGANISMOS AUTONON.ADMINISTR.(INE)	2.000,00		2.000,00	701,28			701,28	701,28		-1.298,72
	42190 De otros Organismos Autónomos y Agencias.	7.750,00		7.750,00							-7.750,00
	42191 DE OTROS ORGANISMOS AUTONOMOS Y AGENCIAS DEL ESTADO				7.179,90			7.179,90	7.179,90		7.179,90
	Total Concepto	9.750,00		9.750,00	7.881,18			7.881,18	7.881,18		-1.868,82
	Total Articulo.	9.334.582,19	811.753,88	10.146.336,07	9.467.046,02	317.118,84		9.149.927,18	8.378.813,98	771.113,20	-996.408,89
44	De entes públicos y socied mercantiles de la Entidad local.										
	441 De sociedades mercantiles.										
	44100 EMPRESA PUBLICA -AGUAS DE CUENCA-	2.100.000,00		2.100.000,00	1.481.920,94			1.481.920,94	1.481.920,94		-618.079,06

Pág. 14

14

Capítulo: 4 Transferencia corrientes.

[illegible]

ESTADO DE LIQUIDACIÓN DEL PRESUPUESTO DE INGRESOS: RESUMEN POR CLASIFICACIÓN ECONÓMICA

(2015)

Capítulo: 4 Transferencia corrientes.

ARTÍCULO	CONCEPTO SUBCONCEPTO	PREVISIONES PRESUPUESTARIAS			DERECHOS RECONOCIDOS	DERECHOS ANULADOS	DERECHOS CANCELADOS	DERECHOS RECONOCIDOS NETOS	RECAUDACIÓN NETA	DERECHOS PENDIENTES DE COBRO A 31 DE DICIEMBRE	EXCESO / DEFECTO PREVISIÓN
		INICIALES	MODIFICACIONES	DEFINITIVAS							
	46201 OTRAS TRANSFERENCIA	3.000,00		3.000,00							-3.000,00
	Total Concepto	3.000,00		3.000,00							-3.000,00
	467 De Consorcios.										
	46700 DE CONSORCIOS	6.000,00		6.000,00							-6.000,00
	46704 DE CONSORCIOS										
	46705 De Consorcios.				24.741,60			24.741,60	24.741,60		24.741,60
	Total Concepto	6.000,00		6.000,00	24.741,60			24.741,60	24.741,60		18.741,60
	Total Artículo.	13.538,36	241.351,31	254.889,67	220.621,54			220.621,54	208.274,89	12.346,65	-34.268,13
47	De Empresas privadas.										
	470 De empresas privadas										
	47000 TRANSFERENCIAS DE EMPRESAS PRIVADAS		8.000,00	8.000,00	8.000,00			8.000,00	8.000,00		
	Total Concepto		8.000,00	8.000,00	8.000,00			8.000,00	8.000,00		
	Total Artículo.		8.000,00	8.000,00	8.000,00			8.000,00	8.000,00		
48	De familias e instituciones sin fines de lucro.										
	480 DE FAMILIAS E INSTITUCIONES										
	48000 DE FAMILAS E INSTITUCIONES SIN FINES DE LUCRO	37.000,00		37.000,00							-37.000,00
	48001 DE FAMIL.E INST.SIN FIN LUCR(R.P.ASPADEC										
	48003 DE FAMILIAS E INSTITUC.(ACTIVIDADES CULTURALES)	20.000,00		20.000,00	14.122,13			14.122,13	14.122,13		-5.877,87
	48005 DE FAMILIA E INST.SIN FINES LUCRO				20.000,00			20.000,00	20.000,00		20.000,00
	48007 DE FAMILIAS E INSTITUCIONES				555,41			555,41		555,41	555,41

ESTADO DE LIQUIDACIÓN DEL PRESUPUESTO DE INGRESOS: RESUMEN POR CLASIFICACIÓN ECONÓMICA

(2015)

Capítulo: 4 Transferencia corrientes.

ARTÍCULO	CONCEPTO SUBCONCEPTO	PREVISIONES PRESUPUESTARIAS			DERECHOS RECONOCIDOS	DERECHOS ANULADOS	DERECHOS CANCELADOS	DERECHOS RECONOCIDOS NETOS	RECAUDACIÓN NETA	DERECHOS PENDIENTES DE COBRO A 31 DE DICIEMBRE	EXCESO / DEFECTO PREVISIÓN
		INICIALES	MODIFICACIONES	DEFINITIVAS							
	Total Concepto	57.000,00		57.000,00	34.677,54			34.677,54	34.122,13	555,41	-22.322,46
	Total Artículo.	57.000,00		57.000,00	34.677,54			34.677,54	34.122,13	555,41	-22.322,46
49	Del exterior.										
	490 Del Fondo Social Europeo.										
	49000 DEL EXTERIOR_(F.S.E.)				38.786,81			38.786,81	38.786,81		38.786,81
	49001 DEL EXTERIOR	49.340,00		49.340,00	9.106,72			9.106,72	9.106,72		-40.233,28
	49002 DEL EXTERIOR		113.055,60	113.055,60	70.672,60			70.672,60	70.672,60		-42.383,00
	Total Concepto	49.340,00	113.055,60	162.395,60	118.566,13			118.566,13	118.566,13		-43.829,47
	Total Artículo.	49.340,00	113.055,60	162.395,60	118.566,13			118.566,13	118.566,13		-43.829,47
	Total Capítulo	12.663.258,56	1.287.976,98	13.951.235,54	12.370.266,76	341.291,96		12.028.974,80	10.908.329,42	1.120.645,38	-1.922.260,74

ESTADO DE LIQUIDACIÓN DEL PRESUPUESTO DE INGRESOS: RESUMEN POR CLASIFICACIÓN ECONÓMICA

(2015)

Capítulo: 5 Ingresos patrimoniales.

ARTÍCULO	CONCEPTO SUBCONCEPTO	PREVISIONES PRESUPUESTARIAS			DERECHOS RECONOCIDOS	DERECHOS ANULADOS	DERECHOS CANCELADOS	DERECHOS RECONOCIDOS NETOS	RECAUDACIÓN NETA	DERECHOS PENDIENTES DE COBRO A 31 DE DICIEMBRE	EXCESO / DEFECTO PREVISIÓN
		INICIALES	MODIFICACIONES	DEFINITIVAS							
	55400 Producto de explotaciones forestales.	690.129,00		690.129,00	625.529,42			625.529,42	15.893,83	609.635,59	-64.599,58
	55401 APROV.AGRIC.Y FOREST.(15% SERV.FORESTAL)										
	55402 COMPENSACION COMISION PROV.MONTES 15%		25.000,00	25.000,00	83.895,20			83.895,20	83.895,20		58.895,20
	Total Concepto	690.129,00	25.000,00	715.129,00	709.424,62			709.424,62	99.789,03	609.635,59	-5.704,38
	555 Aprovechamientos especiales con contraprestación.										
	55500 APROVECHAMIENTOS ESPECIALES	250.780,16		250.780,16	219.902,16			219.902,16	192.318,33	27.583,83	-30.878,00
	Total Concepto	250.780,16		250.780,16	219.902,16			219.902,16	192.318,33	27.583,83	-30.878,00
	559 Otras concesiones y aprovechamientos.										
	55900 OTROS (APROVECHAMIENTOS ESPECIALES)	1.000,00		1.000,00							-1.000,00
	Total Concepto	1.000,00		1.000,00							-1.000,00
	Total Artículo.	1.508.456,02	25.000,00	1.533.456,02	1.486.458,26	72.371,95		1.414.086,31	773.868,80	640.217,51	-119.369,71
	Total Capítulo	1.553.456,02	198.786,70	1.752.242,72	1.695.837,04	88.782,91		1.607.054,13	897.137,80	709.916,33	-145.188,59

Pág. 19

19

[illegible]

ESTADO DE LIQUIDACIÓN DEL PRESUPUESTO DE INGRESOS: RESUMEN POR CLASIFICACIÓN ECONÓMICA

(2015)

Capítulo: 6 Enajenación de inversiones reales.

ARTÍCULO	CONCEPTO SUBCONCEPTO	PREVISIONES PRESUPUESTARIAS			DERECHOS RECONOCIDOS	DERECHOS ANULADOS	DERECHOS CANCELADOS	DERECHOS RECONOCIDOS NETOS	RECAUDACIÓN NETA	DERECHOS PENDIENTES DE COBRO A 31 DE DICIEMBRE	EXCESO / DEFECTO PREVISIÓN
		INICIALES	MODIFICACIONES	DEFINITIVAS							
	68004 REINTEGROS PRESUPUESTOS CERRADOS										
	Total Concepto										
	Total Artículo.										
	Total Capítulo	100.000,00		100.000,00							-100.000,00

Pág. 21

21

[illegible]

Pág. 22

22

[illegible]

ESTADO DE LIQUIDACIÓN DEL PRESUPUESTO DE INGRESOS: RESUMEN POR CLASIFICACIÓN ECONÓMICA

(2015)

Capítulo: 7 Transferencias de capital.

ARTÍCULO	CONCEPTO SUBCONCEPTO	PREVISIONES PRESUPUESTARIAS			DERECHOS RECONOCIDOS	DERECHOS ANULADOS	DERECHOS CANCELADOS	DERECHOS RECONOCIDOS NETOS	RECAUDACIÓN NETA	DERECHOS PENDIENTES DE COBRO A 31 DE DICIEMBRE	EXCESO / DEFECTO PREVISIÓN
		INICIALES	MODIFICACIONES	DEFINITIVAS							
	Total Capítulo	151.200,00	3.918.729,98	4.069.929,98	1.707.875,04			1.707.875,04		1.707.875,04	-2.362.054,94

ESTADO DE LIQUIDACIÓN DEL PRESUPUESTO DE INGRESOS: RESUMEN POR CLASIFICACIÓN ECONÓMICA

(2015)

Capítulo: 8 Activos financieros.

ARTÍCULO	CONCEPTO SUBCONCEPTO	PREVISIONES PRESUPUESTARIAS			DERECHOS RECONOCIDOS	DERECHOS ANULADOS	DERECHOS CANCELADOS	DERECHOS RECONOCIDOS NETOS	RECAUDACIÓN NETA	DERECHOS PENDIENTES DE COBRO A 31 DE DICIEMBRE	EXCESO / DEFECTO PREVISIÓN
		INICIALES	MODIFICACIONES	DEFINITIVAS							
83	Reintegros de préstamos de fuera del sector público.										
	830 Reintegros de préstamos de fuera del sector público a c/p										
	83000 ANTICIPOS PAGAS PERSONAL(FUNCIONARIOS)	50.000,00		50.000,00	48.700,00			48.700,00	11.500,00	37.200,00	-1.300,00
	83001 ANTICIPOS PAGAS PERSONAL (LABORAL)	50.000,00		50.000,00	51.300,00			51.300,00	11.088,88	40.211,12	1.300,00
	Total Concepto	100.000,00		100.000,00	100.000,00			100.000,00	22.588,88	77.411,12	
	Total Artículo.	100.000,00		100.000,00	100.000,00			100.000,00	22.588,88	77.411,12	
87	Remanente de tesorería.										
	870 Remanente de tesorería.										
	87000 Para gastos generales.		4.140.924,74	4.140.924,74							-4.140.924,74
	87010 Para gastos con financiación afectada.		5.751.689,51	5.751.689,51							-5.751.689,51
	Total Concepto		9.892.614,25	9.892.614,25							-9.892.614,25
	Total Artículo.		9.892.614,25	9.892.614,25							-9.892.614,25
	Total Capítulo	100.000,00	9.892.614,25	9.992.614,25	100.000,00			100.000,00	22.588,88	77.411,12	-9.892.614,25

ESTADO DE LIQUIDACIÓN DEL PRESUPUESTO DE INGRESOS: RESUMEN POR CLASIFICACIÓN ECONÓMICA

(2015)

Capítulo: 9 Pasivos financieros.

ARTÍCULO	CONCEPTO SUBCONCEPTO	PREVISIONES PRESUPUESTARIAS			DERECHOS RECONOCIDOS	DERECHOS ANULADOS	DERECHOS CANCELADOS	DERECHOS RECONOCIDOS NETOS	RECAUDACIÓN NETA	DERECHOS PENDIENTES DE COBRO A 31 DE DICIEMBRE	EXCESO / DEFECTO PREVISIÓN
		INICIALES	MODIFICACIONES	DEFINITIVAS							
91	Préstamos recibidos en euros.										
	911 Préstamos recibidos a l/p de entes del sector público.										
	91100 Préstamos recibidos a l/p entes sector público(SENTENCIAS)		4.629.176,00	4.629.176,00	4.629.176,00			4.629.176,00	4.629.176,00		
	91101 Préstamos recibidos a l/p de entes del sector público.				4.517.156,21			4.517.156,21	4.517.156,21		4.517.156,21
	Total Concepto		4.629.176,00	4.629.176,00	9.146.332,21			9.146.332,21	9.146.332,21		4.517.156,21
	Total Artículo.		4.629.176,00	4.629.176,00	9.146.332,21			9.146.332,21	9.146.332,21		4.517.156,21
	Total Capítulo		4.629.176,00	4.629.176,00	9.146.332,21			9.146.332,21	9.146.332,21		4.517.156,21
	Total	45.394.872,13	21.327.579,64	66.722.451,77	59.117.078,81	2.176.217,76	557.369,31	56.383.491,74	47.795.566,68	8.587.925,06	-10.338.960,03

(2015)

Pág.

1

ESTADO DE LIQUIDACIÓN DEL PRESUPUESTO POR BOLSA DE VINCULACIÓN

I.LIQUIDACIÓN DEL PRESUPUESTO DE GASTOS POR BOLSAS DE VINCULACIÓN

BOLSA DE VINCULACIÓN			CRÉDITOS PRESUPUESTARIOS			GASTOS COMPROMET.	OBLIGACIONES RECONOCIDAS NETAS	PAGOS	OBLIGACIONES PENDIENTES DE PAGO A 31 DE DICIEMBRE	REMANENTES DE CRÉDITO
			INICIALES	MODIFICACIONES	DEFINITIVAS					
01	011	3	1.791.079,28	20.637,50	1.811.716,78	1.616.471,59	1.616.471,59	1.353.394,03	263.077,56	195.245,19
01	011	9	6.093.889,31	3.566.000,00	9.659.889,31	9.450.189,09	9.450.189,09	9.153.022,42	297.166,67	209.700,22
01	132	1	2.378.097,26		2.378.097,26	2.363.607,26	2.363.607,26	2.361.332,33	2.274,93	14.490,00
01	132	15	578.960,04		578.960,04	578.118,59	578.118,59	578.118,59		841,45
01	132	21	23.000,00		23.000,00	22.121,70	21.143,36	11.629,37	9.513,99	1.856,64
01	132	22	109.500,00	15.000,00	124.500,00	124.472,04	120.937,03	23.539,81	97.397,22	3.562,97
01	132	62								
01	133	1								
01	133	15								
01	133	21	45.000,00		45.000,00	31.591,14	30.593,96	19.570,63	11.023,33	14.406,04
01	133	22	455.600,00		455.600,00	455.032,28	442.087,28	231.643,81	210.443,47	13.512,72
01	133	63	255.928,95	352.542,23	608.471,18	352.542,23	352.542,23	352.542,23		255.928,95
01	135	1	44.401,22		44.401,22	44.284,27	44.284,27	44.284,27		116,95
01	135	21	8.000,00		8.000,00	4.264,58	3.631,22	2.663,67	967,55	4.368,78
01	135	22	7.500,00		7.500,00	6.052,84	6.040,32	5.092,75	947,57	1.459,68
01	1360	62300		70.000,00	70.000,00	70.000,00	3.115,35	3.115,35		66.884,65
01	136	1	1.254.095,71	22.047,70	1.276.143,41	1.271.766,19	1.271.766,19	1.271.766,19		4.377,22
01	136	15	316.268,35		316.268,35	316.266,52	316.266,52	316.266,52		1,83
01	136	21	50.500,00	-10.000,00	40.500,00	38.041,08	32.932,01	24.023,70	8.908,31	7.567,99
01	136	22	83.000,00	-5.000,00	78.000,00	78.000,00	69.856,81	41.386,48	28.470,33	8.143,19
01	150	21								
01	1510	60913		936.990,36	936.990,36	658.733,95	166.528,43	5.236,37	161.292,06	770.461,93
01	151	1	290.782,42		290.782,42	290.719,05	290.719,05	290.719,05		63,37
01	151	15	932,88		932,88	430,00	430,00	430,00		502,88
01	151	2	59.000,00	596.097,02	655.097,02	609.277,63	563.357,07	552.510,67	10.846,40	91.739,95
01	151	21	38.000,00		38.000,00	20.162,24	18.168,36	1.889,02	16.279,34	19.831,64
01	151	48		558.589,62	558.589,62	327.711,26	302.711,26	302.711,26		255.878,36
01	151	6		1.098.569,22	1.098.569,22	369.525,52	299.831,39		299.831,39	798.737,83
01	151	60	300.000,00	200.000,00	500.000,00	151.938,63	151.938,63	151.938,63		348.061,37
01	151	61	36.000,00		36.000,00	32.396,96	25.285,52	24.983,41	302,11	10.714,48
01	151	61900		161.004,66	161.004,66	123.533,29	123.533,29	116.473,94	7.059,35	37.471,37
Suma			14.219.535,42	7.582.478,31	21.802.013,73	19.407.249,93	18.666.086,08	17.240.284,50	1.425.801,58	3.135.927,65

(2015)

Pág.

2

ESTADO DE LIQUIDACIÓN DEL PRESUPUESTO POR BOLSA DE VINCULACIÓN

I.LIQUIDACIÓN DEL PRESUPUESTO DE GASTOS POR BOLSAS DE VINCULACIÓN

BOLSA DE VINCULACIÓN			CRÉDITOS PRESUPUESTARIOS			GASTOS COMPROMET.	OBLIGACIONES RECONOCIDAS NETAS	PAGOS	OBLIGACIONES PENDIENTES DE PAGO A 31 DE DICIEMBRE	REMANENTES DE CRÉDITO
			INICIALES	MODIFICACIONES	DEFINITIVAS					
01	151	62	106.000,00	3.565.972,94	3.671.972,94	2.217.116,02	2.132.362,87	2.126.908,54	5.454,33	1.539.610,07
01	152	20	69.000,00		69.000,00	68.254,56	67.867,98	48.750,66	19.117,32	1.132,02
01	152	21	79.000,00		79.000,00	78.997,40	42.455,03	26.231,42	16.223,61	36.544,97
01	152	22	548.000,00	20.000,00	568.000,00	567.129,35	556.686,19	321.438,73	235.247,46	11.313,81
01	152	23	5.000,00		5.000,00	600,00	600,00	600,00		4.400,00
01	1522	78000		315.040,16	315.040,16	157.520,08	157.520,08	157.520,08		157.520,08
01	152	6		2.389.239,40	2.389.239,40	2.387.523,30	21.760,32	11.320,50	10.439,82	2.367.479,08
01	152	63		173.786,70	173.786,70	173.786,70	173.786,70	173.786,70		
01	153	1								
01	153	20								
01	153	21								
01	153	22		24.693,29	24.693,29	24.693,29	5.445,98		5.445,98	19.247,31
01	153	61	100.000,00		100.000,00	56.859,70	27.433,16	3.248,75	24.184,41	72.566,84
01	160	21								
01	160	22								
01	161	1		239.004,91	239.004,91	239.004,91	239.004,91	239.004,91		
01	161	20								
01	161	21								
01	161	22	140.000,00		140.000,00	106.531,47	106.531,47	52.614,80	53.916,67	33.468,53
01	161	63	150.000,00		150.000,00	150.000,00	150.000,00	150.000,00		
01	161	7								
01	162	22	2.510.000,00	529.733,55	3.039.733,55	3.002.205,60	2.839.002,19	1.436.460,77	1.402.541,42	200.731,36
01	162	46	100.000,00		100.000,00	50.342,50	50.342,50		50.342,50	49.657,50
01	163	1	435.502,98		435.502,98	435.419,29	435.419,29	435.419,29		83,69
01	163	15	963,24		963,24	887,23	887,23	887,23		76,01
01	163	22	2.338.000,00		2.338.000,00	2.338.000,00	2.136.483,37	897.197,56	1.239.285,81	201.516,63
01	164	1								
01	165	1	212.936,98		212.936,98	212.665,39	212.665,39	212.665,39		271,59
01	165	15	2.406,12		2.406,12	1.877,64	1.877,64	1.877,64		528,48
01	165	20	4.000,00		4.000,00	1.403,60	1.403,60	1.403,60		2.596,40
01	165	21	286.500,00		286.500,00	167.644,37	166.560,83	80.182,19	86.378,64	119.939,17
Suma			21.306.844,74	14.839.949,26	36.146.794,00	31.845.712,33	28.192.182,81	23.617.803,26	4.574.379,55	7.954.611,19

(2015)

Pág.

3

ESTADO DE LIQUIDACIÓN DEL PRESUPUESTO POR BOLSA DE VINCULACIÓN

I.LIQUIDACIÓN DEL PRESUPUESTO DE GASTOS POR BOLSAS DE VINCULACIÓN

BOLSA DE VINCULACIÓN			CRÉDITOS PRESUPUESTARIOS			GASTOS COMPROMET.	OBLIGACIONES RECONOCIDAS NETAS	PAGOS	OBLIGACIONES PENDIENTES DE PAGO A 31 DE DICIEMBRE	REMANENTES DE CRÉDITO
			INICIALES	MODIFICACIONES	DEFINITIVAS					
01	165	22	1.160.100,00		1.160.100,00	921.443,67	873.523,90	417.411,81	456.112,09	286.576,10
01	165	63								
01	171	1	310.576,95		310.576,95	310.575,98	310.575,98	310.575,98		0,97
01	171	15	1.429,68		1.429,68	1.393,26	1.393,26	1.393,26		36,42
01	171	21	21.000,00	20.000,00	41.000,00	34.016,28	34.016,28	23.133,92	10.882,36	6.983,72
01	171	22	487.200,00		487.200,00	475.356,22	438.702,62	236.720,99	201.981,63	48.497,38
01	171	6								
01	171	62								
01	171	63	30.000,00		30.000,00					30.000,00
01	172	1	386.808,03		386.808,03	386.721,84	386.721,84	386.721,84		86,19
01	172	15	932,88		932,88	932,88	932,88	932,88		
01	172	21	1.000,00		1.000,00					1.000,00
01	172	22	81.100,00	68.028,83	149.128,83	126.300,69	115.984,49	89.214,11	26.770,38	33.144,34
01	172	45	60.000,00	25.000,00	85.000,00	83.895,20	83.895,20	83.895,20		1.104,80
01	2	1								
01	221	1	3.969.517,37		3.969.517,37	3.966.506,25	3.955.849,45	3.717.013,27	238.836,18	13.667,92
01	221	22	11.800,00		11.800,00	2.588,30	2.588,30	2.050,00	538,30	9.211,70
01	221	83001	50.000,00		50.000,00	50.000,00	50.000,00	50.000,00		
01	221	83002	50.000,00		50.000,00	50.000,00	50.000,00	50.000,00		
01	231	1	1.289.039,80	35.988,36	1.325.028,16	1.324.170,32	1.324.170,32	1.295.533,13	28.637,19	857,84
01	231	20	15.000,00		15.000,00					15.000,00
01	231	21	25.500,00	16,69	25.516,69	18.838,89	17.395,46	6.643,53	10.751,93	8.121,23
01	231	22	971.000,00	58.710,03	1.029.710,03	787.114,11	708.526,77	334.702,03	373.824,74	321.183,26
01	231	48	343.200,00	171.071,28	514.271,28	326.396,55	311.396,55	107.186,79	204.209,76	202.874,73
01	241	1	105.217,03	68.000,00	173.217,03	173.215,11	173.215,11	173.215,11		1,92
01	241	21								
01	241	22	26.600,00		26.600,00	26.577,77	26.557,77	26.557,77		42,23
01	241	48	60.000,00	12.500,00	72.500,00	67.894,44	56.444,44	32.494,44	23.950,00	16.055,56
01	3	1	79.380,34		79.380,34	78.457,73	78.457,73	78.457,73		922,61
01	311	22	1.000,00		1.000,00					1.000,00
01	323	1	339.533,47		339.533,47	339.037,80	339.037,80	339.037,80		495,67
Suma			31.183.780,29	15.299.264,45	46.483.044,74	41.397.145,62	37.531.568,96	31.380.694,85	6.150.874,11	8.951.475,78

(2015)

Pág.

4

ESTADO DE LIQUIDACIÓN DEL PRESUPUESTO POR BOLSA DE VINCULACIÓN

I.LIQUIDACIÓN DEL PRESUPUESTO DE GASTOS POR BOLSAS DE VINCULACIÓN

BOLSA DE VINCULACIÓN			CRÉDITOS PRESUPUESTARIOS			GASTOS COMPROMET.	OBLIGACIONES RECONOCIDAS NETAS	PAGOS	OBLIGACIONES PENDIENTES DE PAGO A 31 DE DICIEMBRE	REMANENTES DE CRÉDITO
			INICIALES	MODIFICACIONES	DEFINITIVAS					
01	323	15	963,24		963,24	897,10	897,10	897,10		66,14
01	323	20	70.000,00		70.000,00	69.326,80	56.573,91	27.799,46	28.774,45	13.426,09
01	323	21	31.500,00		31.500,00	31.494,35	30.965,75	19.029,40	11.936,35	534,25
01	323	22	770.400,00	-88.916,02	681.483,98	680.634,80	652.242,80	404.093,55	248.149,25	29.241,18
01	323	48	140.000,00	8.130,60	148.130,60	123.167,27	114.963,21	32.366,35	82.596,86	33.167,39
01	323	78000		2.000,00	2.000,00	2.000,00	2.000,00	1.000,00	1.000,00	
01	326	1	586.514,93		586.514,93	586.514,93	586.514,93	584.981,72	1.533,21	
01	326	20	6.000,00		6.000,00	2.613,60	2.613,60	2.613,60		3.386,40
01	326	21	10.000,00		10.000,00	9.764,19	6.575,94	6.517,17	58,77	3.424,06
01	326	22	78.600,00	36.693,01	115.293,01	60.776,33	54.155,55	42.355,44	11.800,11	61.137,46
01	326	4	108.456,97		108.456,97	108.456,97	108.456,96	54.228,48	54.228,48	0,01
01	326	46	19.232,38		19.232,38					19.232,38
01	326	48	65.000,00	52.675,00	117.675,00					117.675,00
01	326	62								
01	327	1	63.252,79		63.252,79	63.203,92	63.203,92	63.203,92		48,87
01	327	22	95.000,00	12.406,40	107.406,40	91.821,22	88.910,84	43.473,84	45.437,00	18.495,56
01	327	48								
01	330	1	38.734,98	10.169,00	48.903,98	48.903,98	48.903,98	48.185,34	718,64	
01	330	12		3.802,46	3.802,46					3.802,46
01	330	20								
01	330	21	10.000,00		10.000,00	9.882,43	8.673,71	2.635,26	6.038,45	1.326,29
01	330	22	159.905,00	20.417,92	180.322,92	162.835,09	162.823,59	59.846,00	102.977,59	17.499,33
01	330	41								
01	330	46	105.000,00		105.000,00	105.000,00	105.000,00	52.500,00	52.500,00	
01	330	48	65.000,00	93.675,00	158.675,00	141.675,00	124.175,00	111.675,00	12.500,00	34.500,00
01	332	1	11.548,92		11.548,92	11.363,00	11.363,00	11.363,00		185,92
01	332	2	1.400,00		1.400,00	891,25	891,25	133,61	757,64	508,75
01	332	21								
01	332	22								
01	334	1	32.651,16		32.651,16	32.607,49	32.607,49	32.607,49		43,67
01	334	22	225.000,00		225.000,00	223.500,00	204.846,94	93.096,94	111.750,00	20.153,06
Suma			33.877.940,66	15.450.317,82	49.328.258,48	43.964.475,34	39.998.928,43	33.075.297,52	6.923.630,91	9.329.330,05

(2015)

Pág.

5

ESTADO DE LIQUIDACIÓN DEL PRESUPUESTO POR BOLSA DE VINCULACIÓN

I.LIQUIDACIÓN DEL PRESUPUESTO DE GASTOS POR BOLSAS DE VINCULACIÓN

BOLSA DE VINCULACIÓN			CRÉDITOS PRESUPUESTARIOS			GASTOS COMPROMET.	OBLIGACIONES RECONOCIDAS NETAS	PAGOS	OBLIGACIONES PENDIENTES DE PAGO A 31 DE DICIEMBRE	REMANENTES DE CRÉDITO
			INICIALES	MODIFICACIONES	DEFINITIVAS					
01	3361	63200		1.166.667,20	1.166.667,20					1.166.667,20
01	336	46	45.000,00		45.000,00					45.000,00
01	336	76	300.000,00	600.000,00	900.000,00	900.000,00	300.000,00		300.000,00	600.000,00
01	338	1	64.873,52		64.873,52	64.373,52	64.373,52	64.264,93	108,59	500,00
01	338	21	2.800,00		2.800,00	2.796,49	2.767,24	2.430,99	336,25	32,76
01	338	22	240.900,00	233.264,00	474.164,00	473.381,92	470.965,92	245.214,05	225.751,87	3.198,08
01	338	48	60.000,00		60.000,00	60.000,00	60.000,00	30.000,00	30.000,00	
01	341	1	24.794,29		24.794,29	24.754,46	24.754,46	24.754,46		39,83
01	341	15	963,24		963,24	321,08	321,08	321,08		642,16
01	341	6								
01	342	1								
01	431	1	129.130,10		129.130,10	129.127,61	129.127,61	129.127,61		2,49
01	431	21								
01	431	22								
01	432	1	62.931,28		62.931,28	62.922,27	62.922,27	62.922,27		9,01
01	432	15	736,56		736,56	707,90	707,90	707,90		28,66
01	432	20	16.000,00		16.000,00	15.972,00	14.641,00	5.324,00	9.317,00	1.359,00
01	432	22	202.700,00	5.000,00	207.700,00	207.655,43	195.185,94	136.723,92	58.462,02	12.514,06
01	432	48	162.000,00		162.000,00	136.950,00	136.950,00	100.000,00	36.950,00	25.050,00
01	441	20	440.000,00		440.000,00	440.000,00	403.333,34	256.666,62	146.666,72	36.666,66
01	441	47		2.442.647,47	2.442.647,47	2.037.530,30	2.037.530,30	405.117,17	1.632.413,13	405.117,17
01	441	48	72.200,00		72.200,00	72.200,00	72.200,00	42.116,69	30.083,31	
01	450	1	791.462,56		791.462,56	791.462,56	791.462,56	791.207,82	254,74	
01	450	15	466,44		466,44	381,78	381,78	381,78		84,66
01	450	20	10.000,00		10.000,00	2.383,70	2.383,70	1.961,34	422,36	7.616,30
01	450	21	31.000,00		31.000,00	30.980,48	29.451,99	27.448,51	2.003,48	1.548,01
01	450	22	27.500,00		27.500,00	27.472,64	23.037,29	17.948,63	5.088,66	4.462,71
01	450	61	43.015,00	300.000,00	343.015,00	297.450,74	178.399,17	164.920,01	13.479,16	164.615,83
01	450	61900								
01	459	1								
01	491	22	10.000,00		10.000,00	10.000,00	9.969,99	5.267,48	4.702,51	30,01
Suma			36.616.413,65	20.197.896,49	56.814.310,14	49.753.300,22	45.009.795,49	35.590.124,78	9.419.670,71	11.804.514,65

(2015)

Pág.

6

ESTADO DE LIQUIDACIÓN DEL PRESUPUESTO POR BOLSA DE VINCULACIÓN

I.LIQUIDACIÓN DEL PRESUPUESTO DE GASTOS POR BOLSAS DE VINCULACIÓN

BOLSA DE VINCULACIÓN			CRÉDITOS PRESUPUESTARIOS			GASTOS COMPROMET.	OBLIGACIONES RECONOCIDAS NETAS	PAGOS	OBLIGACIONES PENDIENTES DE PAGO A 31 DE DICIEMBRE	REMANENTES DE CRÉDITO
			INICIALES	MODIFICACIONES	DEFINITIVAS					
01	491	48	5.000,00	5.000,00	10.000,00	10.000,00	10.000,00	5.000,00	5.000,00	
01	493	1	33.512,04		33.512,04	33.511,35	33.511,35	33.280,35	231,00	0,69
01	493	12								
01	493	15								
01	493	21	11.000,00		11.000,00	5.556,66	4.456,00	4.008,24	447,76	6.544,00
01	493	22	33.100,00		33.100,00	15.013,74	4.314,58	4.314,58		28.785,42
01	493	23								
01	912	1	650.852,49		650.852,49	650.782,77	650.782,77	650.782,77		69,72
01	912	22	31.300,00	35.000,00	66.300,00	64.838,52	64.838,52	48.613,78	16.224,74	1.461,48
01	912	23	85.000,00		85.000,00	84.986,39	84.986,39	57.946,39	27.040,00	13,61
01	912	48	121.000,00	600,00	121.600,00	121.600,00	121.600,00	86.434,00	35.166,00	
01	920	1	1.661.215,79	69.727,84	1.730.943,63	1.730.745,82	1.730.745,82	1.730.745,82		197,81
01	920	15	675,24		675,24	379,19	379,19	379,19		296,05
01	920	20	106.000,00	482,62	106.482,62	68.149,66	57.217,57	9.241,21	47.976,36	49.265,05
01	920	21	56.800,00	2.352,83	59.152,83	59.126,35	54.479,87	32.113,74	22.366,13	4.672,96
01	920	22	686.400,00	19.806,15	706.206,15	704.443,55	673.907,78	574.184,61	99.723,17	32.298,37
01	920	23	45.000,00		45.000,00	28.770,35	28.770,35	21.139,35	7.631,00	16.229,65
01	920	46	20.000,00	15.901,18	35.901,18	35.821,47	35.821,47	35.821,47		79,71
01	920	6		4.329,58	4.329,58	4.329,58	4.329,58	4.329,58		
01	920	62	17.000,00	369,00	17.369,00	17.369,00	17.369,00	6.083,28	11.285,72	
01	922	1	52.000,00		52.000,00	51.923,26	51.203,26	48.359,76	2.843,50	796,74
01	923	1								
01	924	1								
01	924	22	13.000,00	2.000,00	15.000,00	15.000,00	14.537,50	4.404,32	10.133,18	462,50
01	925	1								
01	925	22	1.000,00		1.000,00	930,03	930,03	398,15	531,88	69,97
01	929	50	200.000,00	-157.520,08	42.479,92					42.479,92
01	931	1	420.618,76	74.886,53	495.505,29	495.439,22	495.439,22	495.439,22		66,07
01	931	22	11.500,00		11.500,00	11.499,22	11.499,22	11.082,22	417,00	0,78
01	931	23	26.880,00		26.880,00	25.680,00	25.680,00	13.440,00	12.240,00	1.200,00
01	932	1	413.646,43		413.646,43	413.333,54	413.333,54	413.333,54		312,89
Suma			41.318.914,40	20.270.832,14	61.589.746,54	54.402.529,89	49.599.928,50	39.881.000,35	9.718.928,15	11.989.818,04

(2015)

Pág.

7

ESTADO DE LIQUIDACIÓN DEL PRESUPUESTO POR BOLSA DE VINCULACIÓN

I.LIQUIDACIÓN DEL PRESUPUESTO DE GASTOS POR BOLSAS DE VINCULACIÓN

BOLSA DE VINCULACIÓN			CRÉDITOS PRESUPUESTARIOS			GASTOS COMPROMET.	OBLIGACIONES RECONOCIDAS NETAS	PAGOS	OBLIGACIONES PENDIENTES DE PAGO A 31 DE DICIEMBRE	REMANENTES DE CRÉDITO
			INICIALES	MODIFICACIONES	DEFINITIVAS					
01	932	20	135.680,00	-10.000,00	125.680,00	125.680,00	87.120,00	54.450,00	32.670,00	38.560,00
01	932	22	85.000,00	10.000,00	95.000,00	94.999,04	81.407,95	46.011,67	35.396,28	13.592,05
01	932	23	1.000,00		1.000,00					1.000,00
01	9330	62200		4.933,29	4.933,29	4.933,29	4.933,29	4.933,29		
01	933	1	65.822,82		65.822,82	65.818,15	65.818,15	65.198,15	620,00	4,67
01	934	1	202.258,44		202.258,44	201.114,44	201.114,44	200.987,31	127,13	1.144,00
01	934	20								
01	934	22	2.000,00		2.000,00	1.999,84	1.999,84	1.999,84		0,16
01	941	22	1.000,00		1.000,00					1.000,00
01	943	41000	322.196,47		322.196,47	322.196,47	322.196,47	322.196,47		
01	943	41001	15.000,00		15.000,00	15.000,00	15.000,00	15.000,00		
01	943	41002	1.550.000,00		1.550.000,00	1.550.000,00	1.550.000,00	1.352.552,98	197.447,02	
01	943	41003	400.000,00	951.014,21	1.351.014,21	1.351.014,21	1.351.014,21	400.000,00	951.014,21	
01	943	41004	989.000,00		989.000,00	989.000,00	896.000,00	811.000,00	85.000,00	93.000,00
01	943	61	252.000,00	100.800,00	352.800,00	75.819,08	75.819,07	36.739,56	39.079,51	276.980,93
01	943	71000	10.000,00		10.000,00					10.000,00
01	943	71002	40.000,00		40.000,00					40.000,00
01	943	71004	5.000,00		5.000,00					5.000,00
Suma			45.394.872,13	21.327.579,64	66.722.451,77	59.200.104,41	54.252.351,92	43.192.069,62	11.060.282,30	12.470.099,85

(2015)

Pág.

1

ESTADO DE LIQUIDACIÓN DEL PRESUPUESTO

I. LIQUIDACIÓN DEL PRESUPUESTO DE GASTOS

APLICACIÓN PRESUP.			DESCRIPCIÓN	CRÉDITOS PRESUPUESTARIOS			GASTOS COMPROMET.	OBLIGACIONES RECONOCIDAS NETAS	PAGOS	OBLIGACIONES PENDIENTES DE PAGO A 31 DE DICIEMBRE	REMANENTES DE CRÉDITO
				INICIALES	MODIFICACIONES	DEFINITIVAS					
01	0110	31001	INTERESES PRESTAMO BBVA	29.000,00		29.000,00	20.294,46	20.294,46	20.294,46		8.705,54
01	0110	31004	INTERESES PRETAMOS				71.535,42	71.535,42	71.535,42		-71.535,42
01	0110	31005	INTERESES DE PRESTAMOS BCL	358.000,00		358.000,00	253.518,41	253.518,41	253.518,41		104.481,59
01	0110	31006	INTERESES PRESTAMOS CCM	47.300,00		47.300,00	306.129,78	306.129,78	306.129,78		-258.829,78
01	0110	31008	INTERESES PRESTAMO CAIXA 30752966673	10.229,52		10.229,52	5.583,72	5.583,72	5.583,72		4.645,80
01	0110	31011	INTERESES PTMO CAJA MADRID	140.000,00		140.000,00	71.319,73	71.319,73	71.319,73		68.680,27
01	0110	31012	INTERESES PTMO DEXIA	100.000,00		100.000,00	35.358,16	35.358,16	35.358,16		64.641,84
01	0110	31014	INTERESES PTMO 24M (NUEVO)				112.354,35	112.354,35	112.354,35		-112.354,35
01	0110	31015	INTERESES PTMO ICO RDL 8/2013	638.049,28		638.049,28	192.415,41	192.415,41		192.415,41	445.633,87
01	0110	35900	OTROS GASTOS FINANCIEROS	5.000,00		5.000,00	42.961,27	42.961,27	16.047,21	26.914,06	-37.961,27
01	0110	91105	AMORTIZACION BCL PRESTAMO 5M	232.000,00		232.000,00	231.183,19	231.183,19	231.183,19		816,81
01	0110	91301	AMORTIZACION PTMO LA CAIXA	190.464,00		190.464,00	190.463,65	190.463,65	190.463,65		0,35
01	0110	91305	AMORTIZACION PTMO BCL (8,037M)	1.088.438,50		1.088.438,50	1.088.438,50	1.088.438,50	1.088.438,50		
01	0110	91306	AMORTIZACION PTMO CCM (4,942M)	608.288,83		608.288,83					608.288,83
01	0110	91307	AMORTIZACION PRESTAMO MTYC	82.499,98		82.499,98	82.499,98	82.499,98	82.499,98		
01	0110	91308	AMORTIZACION PTMO CAJA MADRID	394.278,00		394.278,00	262.715,45	262.715,45	262.715,45		131.562,55
01	0110	91309	AMORTIZACION PTMO BBVA	1.299.372,00		1.299.372,00	1.439.094,88	1.439.094,88	1.439.094,88		-139.722,88
01	0110	91310	AMORTIZACION PRESTAMOS								
01	0110	91311	AMORTIZACION PTMO DEXIA	2.088.845,00		2.088.845,00	2.088.844,81	2.088.844,81	2.088.844,81		0,19
01	0110	91312	AMORTIZACION P.I.E RDLEY 8/2013		3.566.000,00	3.566.000,00	3.962.222,27	3.962.222,27	3.665.055,60	297.166,67	-396.222,27
01	0110	91313	AMORTIZACION PTMO CCM	104.000,00		104.000,00	104.726,36	104.726,36	104.726,36		-726,36
01	0110	91314	AMORTIZACION PTMO ICO RDL 4/2012	5.703,00		5.703,00					5.703,00
01	0111	31001	INTERESES OPERACION TESORERIA	380.000,00		380.000,00	170.942,92	170.942,92	156.264,92	14.678,00	209.057,08
01	0111	31004	INTERESES PRETAMOS								
01	0111	35200	INTERESES DE DEMORA	80.000,00	20.637,50	100.637,50	205.837,99	205.837,99	176.767,90	29.070,09	-105.200,49
01	0111	35900	OTROS GASTOS FINANCIEROS	3.500,48		3.500,48	128.219,97	128.219,97	128.219,97		-124.719,49
01	0111	91310	AMORTIZACION PRESTAMOS								
01	1320	12000	Sueldos del Grupo A1.	14.677,32		14.677,32	14.677,32	14.677,32	14.677,32		
01	1320	12001	Sueldos del Grupo A2.	25.813,04		25.813,04	42.071,06	42.071,06	42.071,06		-16.258,02
01	1320	12003	Sueldos del Grupo C1.	583.205,56		583.205,56	578.712,57	578.712,57	578.712,57		4.492,99
01	1320	12004	Sueldos del Grupo C2.	173.682,18		173.682,18	162.069,30	162.069,30	162.069,30		11.612,88
01	1320	12006	Trienios.	144.511,78		144.511,78	184.606,07	184.606,07	184.606,07		-40.094,29
01	1320	12007	RETRIBUCIONES BASICAS DE FUNCIONARIOS								
01	1320	12100	Complemento de destino.	485.017,96		485.017,96	474.226,06	474.226,06	474.226,06		10.791,90
			Suma	9.311.876,43	3.586.637,50	12.898.513,93	12.523.023,06	12.523.023,06	11.962.778,83	560.244,23	375.490,87

(2015)

Pág.

2

ESTADO DE LIQUIDACIÓN DEL PRESUPUESTO

I. LIQUIDACIÓN DEL PRESUPUESTO DE GASTOS

APLICACIÓN PRESUP.			DESCRIPCIÓN	CRÉDITOS PRESUPUESTARIOS			GASTOS COMPROMET.	OBLIGACIONES RECONOCIDAS NETAS	PAGOS	OBLIGACIONES PENDIENTES DE PAGO A 31 DE DICIEMBRE	REMANENTES DE CRÉDITO
				INICIALES	MODIFICACIONES	DEFINITIVAS					
01	1320	12101	Complemento específico.	927.495,80		927.495,80	829.379,81	829.379,81	829.379,81		98.115,99
01	1320	12102	RETRIBUC. COMPLEMENTARIAS FUNCIONARIOS								
01	1320	12103	Otros complementos.				53.561,59	53.561,59	53.561,59		-53.561,59
01	1320	13001	Horas extraordinarias								
01	1320	15000	PRODUCTIVIDAD	577.757,04		577.757,04	577.029,65	577.029,65	577.029,65		727,39
01	1320	16000	Seguridad Social.-LABORALES				442,93	442,93		442,93	-442,93
01	1320	16200	FORMACION Y PERFECCIONAMIENTO DEL PERSONAL	1.276,13		1.276,13	4.580,00	4.580,00	2.748,00	1.832,00	-3.303,87
01	1320	21300	MAQUINARIA, INSTALACIONES Y UTILLAJE	15.000,00		15.000,00	13.236,56	12.258,22	6.007,92	6.250,30	2.741,78
01	1320	21400	MATERIAL DE TRANSPORTE.	8.000,00		8.000,00	8.885,14	8.885,14	5.621,45	3.263,69	-885,14
01	1320	22000	ORDINARIO NO INVENTARIABLE.	12.500,00		12.500,00	6.367,77	6.272,07	2.776,62	3.495,45	6.227,93
01	1320	22001	Prensa, revistas, libros y otras publicaciones.				77,40	77,40		77,40	-77,40
01	1320	22100	ENERGIA ELECTRICA	13.500,00		13.500,00	918,40	918,40	918,40		12.581,60
01	1320	22103	COMBUSTIBLES Y CARBURANTES.	25.000,00		25.000,00	10.181,40	9.795,01	9.612,07	182,94	15.204,99
01	1320	22104	VESTUARIO.	16.500,00	15.000,00	31.500,00	84.694,33	84.694,33		84.694,33	-53.194,33
01	1320	22200	TELEFONICAS	10.000,00		10.000,00	7.393,72	4.340,80	393,72	3.947,08	5.659,20
01	1320	22201	Postales.	18.000,00		18.000,00					18.000,00
01	1320	22400	PRIMAS DE SEGURO.	4.000,00		4.000,00	4.839,02	4.839,02	4.839,02		-839,02
01	1320	22700	Limpieza y aseo.	10.000,00		10.000,00	10.000,00	10.000,00	4.999,98	5.000,02	
01	1320	22701	Seguridad.								
01	1320	62600	EQUIPOS PARA PROCESOS DE INFORMACION								
01	1321	13000	RETRIBUCIONES BÁSICAS	11.392,54		11.392,54	13.426,86	13.426,86	13.426,86		-2.034,32
01	1321	13001	Horas extraordinarias								
01	1321	13002	OTRAS RETRIBUCIONES	11.024,95		11.024,95	5.853,69	5.853,69	5.853,69		5.171,26
01	1321	15000	PRODUCTIVIDAD	1.203,00		1.203,00	1.088,94	1.088,94	1.088,94		114,06
01	1330	12007	RETRIBUCIONES BASICAS DE FUNCIONARIOS								
01	1330	12102	RETRIBUC. COMPLEMENTARIAS FUNCIONARIOS								
01	1330	13000	Retribuciones básicas.								
01	1330	13002	Otras remuneraciones.								
01	1330	15000	PRODUCTIVIDAD								
01	1330	21300	MAQUINARIA,INSTALACIONES Y UTILLAJE.	45.000,00		45.000,00	31.591,14	30.593,96	19.570,63	11.023,33	14.406,04
01	1330	22000	ORDINARIO NO INV.(M.DIDACTICO P.INFAN.)	500,00		500,00	228,66	228,66	147,18	81,48	271,34
			Suma	11.020.025,89	3.601.637,50	14.621.663,39	14.186.800,07	14.181.289,54	13.500.754,36	680.535,18	440.373,85

(2015)

Pág.

3

ESTADO DE LIQUIDACIÓN DEL PRESUPUESTO

I. LIQUIDACIÓN DEL PRESUPUESTO DE GASTOS

APLICACIÓN PRESUP.			DESCRIPCIÓN	CRÉDITOS PRESUPUESTARIOS			GASTOS COMPROMET.	OBLIGACIONES RECONOCIDAS NETAS	PAGOS	OBLIGACIONES PENDIENTES DE PAGO A 31 DE DICIEMBRE	REMANENTES DE CRÉDITO
				INICIALES	MODIFICACIONES	DEFINITIVAS					
01	1330	22104	VESTUARIO	2.500,00		2.500,00	887,67	887,67	497,37	390,30	1.612,33
01	1330	22400	PRIMAS DE SEGURO	1.100,00		1.100,00					1.100,00
01	1330	22602	PUBLICIDAD Y PROPAGANDA(INFORM.TRAFICO).	1.500,00		1.500,00	5.582,94	5.582,94	5.582,94		-4.082,94
01	1330	22701	SEGURIDAD(GRUA)	150.000,00		150.000,00	214.500,00	214.430,88	107.215,44	107.215,44	-64.430,88
01	1330	22706	ESTUDIOS Y TRABAJOS TECNICOS	100.000,00		100.000,00	113.758,31	113.758,31	55.891,06	57.867,25	-13.758,31
01	1330	22708	SERVICIOS RECAUDACION A FAVOR ENTIDAD	200.000,00		200.000,00	120.074,70	107.198,82	62.309,82	44.889,00	92.801,18
01	1330	63300	MAQUINARIA,INSTALACIONES Y UTILLAJE	255.928,95	352.542,23	608.471,18	352.542,23	352.542,23	352.542,23		255.928,95
01	1350	12003	Sueldos del Grupo C1.	9.884,84		9.884,84	11.145,37	11.145,37	11.145,37		-1.260,53
01	1350	12006	Trienios.	2.806,94		2.806,94	4.159,38	4.159,38	4.159,38		-1.352,44
01	1350	12100	Complemento de destino.	7.137,76		7.137,76	6.118,08	6.118,08	6.118,08		1.019,68
01	1350	12101	Complemento específico.	24.571,68		24.571,68	21.511,44	21.511,44	21.511,44		3.060,24
01	1350	12103	Otros complementos.				1.350,00	1.350,00	1.350,00		-1.350,00
01	1350	21300	MAQUINARIA,INSTALACIONES Y UTILLAJE.	1.000,00		1.000,00	1.151,13	1.151,13	388,17	762,96	-151,13
01	1350	21400	MATERIAL DE TRANSPORTE.	7.000,00		7.000,00	3.113,45	2.480,09	2.275,50	204,59	4.519,91
01	1350	22100	ENERGIA ELECTRICA.	1.500,00		1.500,00					1.500,00
01	1350	22103	COMBUSTIBLES Y CARBURANTES.	1.000,00		1.000,00	1.352,80	1.352,80	1.128,71	224,09	-352,80
01	1350	22104	VESTUARIO	3.000,00		3.000,00					3.000,00
01	1350	22105	PRODUCTOS ALIMENTICIOS.	500,00		500,00	1.314,42	1.314,42	1.078,42	236,00	-814,42
01	1350	22200	Servicios de Telecomunicaciones.				500,00	487,48		487,48	-487,48
01	1350	22400	PRIMAS DE SEGURO.	1.500,00		1.500,00	2.885,62	2.885,62	2.885,62		-1.385,62
01	1360	12001	Sueldos del Grupo A2.	25.813,04		25.813,04	34.924,27	34.924,27	34.924,27		-9.111,23
01	1360	12003	Sueldos del Grupo C1.	9.884,84		9.884,84	10.080,28	10.080,28	10.080,28		-195,44
01	1360	12004	Sueldos del Grupo C2.	352.039,44		352.039,44	350.235,58	350.235,58	350.235,58		1.803,86
01	1360	12006	Trienios.	63.287,38		63.287,38	78.402,90	78.402,90	78.402,90		-15.115,52
01	1360	12007	RETRIBUCIONES BASICAS DE FUNCIONARIOS								
01	1360	12100	Complemento de destino.	249.008,97		249.008,97	245.156,07	245.156,07	245.156,07		3.852,90
01	1360	12101	Complemento específico.	553.062,04	22.047,70	575.109,74	536.474,33	536.474,33	536.474,33		38.635,41
01	1360	12102	RETRIBUC. COMPLEMENTARIAS FUNCIONARIOS								
01	1360	12103	Otros complementos.				16.492,76	16.492,76	16.492,76		-16.492,76
01	1360	15000	PRODUCTIVIDAD	316.268,35		316.268,35	316.266,52	316.266,52	316.266,52		1,83
01	1360	16000	Seguridad Social.-LABORALES								
			Suma	13.361.320,12	3.976.227,43	17.337.547,55	16.636.780,32	16.617.678,91	15.724.866,62	892.812,29	719.868,64

(2015)

Pág.

4

ESTADO DE LIQUIDACIÓN DEL PRESUPUESTO

I. LIQUIDACIÓN DEL PRESUPUESTO DE GASTOS

APLICACIÓN PRESUP.			DESCRIPCIÓN	CRÉDITOS PRESUPUESTARIOS			GASTOS COMPROMET.	OBLIGACIONES RECONOCIDAS NETAS	PAGOS	OBLIGACIONES PENDIENTES DE PAGO A 31 DE DICIEMBRE	REMANENTES DE CRÉDITO
				INICIALES	MODIFICACIONES	DEFINITIVAS					
01	1360	16200	FORMACION Y PERFECCIONAMIENTO DEL PERSONAL	1.000,00		1.000,00					1.000,00
01	1360	21200	EDIFICIOS Y OTRAS CONSTRUCCIONES.	1.000,00		1.000,00					1.000,00
01	1360	21300	MAQUINARIA, INSTALACIONES Y UTILLAJE.	35.500,00	-10.000,00	25.500,00	25.122,49	20.425,11	15.342,27	5.082,84	5.074,89
01	1360	21400	MATERIAL DE TRANSPORTE.	14.000,00		14.000,00	12.918,59	12.506,90	8.681,43	3.825,47	1.493,10
01	1360	22000	ORDINARIO NO INVENTARIABLE:	9.000,00		9.000,00	18.123,41	10.772,46	6.902,47	3.869,99	-1.772,46
01	1360	22001	PRENSA, REVISTAS, LIBROS Y OTRAS PUBLIC	500,00		500,00					500,00
01	1360	22100	ENERGIA ELECTRICA	13.000,00		13.000,00	5.231,80	5.231,80	5.066,33	165,47	7.768,20
01	1360	22103	COMBUSTIBLES Y CARBURANTES.	16.000,00		16.000,00	13.029,26	13.029,26	11.536,45	1.492,81	2.970,74
01	1360	22104	Vestuario.	10.000,00		10.000,00	11.043,25	10.251,01	8.786,66	1.464,35	-251,01
01	1360	22300	TRANSPORTES								
01	1360	22400	PRIMAS DE SEGURO.	10.000,00		10.000,00	3.886,95	3.886,95	3.886,95		6.113,05
01	1360	22606	Reuniones, conferencias y cursos.	11.000,00	-5.000,00	6.000,00					6.000,00
01	1360	22700	LIMPIEZA Y ASEO	10.000,00		10.000,00	19.472,53	19.472,53	4.999,98	14.472,55	-9.472,53
01	1360	22706	ESTUDIOS Y TRABAJOS TECNICOS	3.500,00		3.500,00	7.212,80	7.212,80	207,64	7.005,16	-3.712,80
01	1360	62300	MAQUINARIA, INSTALACIONES Y UTILLAJE		70.000,00	70.000,00	70.000,00	3.115,35	3.115,35		66.884,65
01	1500	21400	MATERIAL DE TRANSPORTE								
01	1510	12000	Sueldos del Grupo A1.	14.677,32		14.677,32	14.677,32	14.677,32	14.677,32		
01	1510	12001	Sueldos del Grupo A2.	12.906,52		12.906,52	14.972,11	14.972,11	14.972,11		-2.065,59
01	1510	12002	Sueldos del Grupo B.								
01	1510	12003	Sueldos del Grupo C1.	49.424,20		49.424,20	21.209,72	21.209,72	21.209,72		28.214,48
01	1510	12004	Sueldos del Grupo C2.	8.270,58		8.270,58					8.270,58
01	1510	12005	Sueldos del Grupo E.								
01	1510	12006	Trienios.	20.793,96		20.793,96	13.720,34	13.720,34	13.720,34		7.073,62
01	1510	12007	RETRIBUCIONES BASICAS DE FUNCIONARIOS								
01	1510	12100	Complemento de destino.	60.765,46		60.765,46	35.864,48	35.864,48	35.864,48		24.900,98
01	1510	12101	Complemento específico.	123.944,38		123.944,38	188.208,98	188.208,98	188.208,98		-64.264,60
01	1510	12102	RETRIBUC. COMPLEMENTARIAS FUNCIONARIOS								
01	1510	12103	Otros complementos.				1.567,07	1.567,07	1.567,07		-1.567,07
01	1510	13001	Horas extraordinarias								
01	1510	13002	OTRAS RETRIBUCIONES				499,03	499,03	499,03		-499,03
01	1510	13100	RETRIBUCIONES PERSONAL LABORAL EVENTUAL								
			Suma	13.785.602,54	4.031.227,43	17.816.829,97	17.113.540,45	17.014.302,13	16.084.111,20	930.190,93	802.527,84

(2015)

Pág.

5

ESTADO DE LIQUIDACIÓN DEL PRESUPUESTO

I. LIQUIDACIÓN DEL PRESUPUESTO DE GASTOS

APLICACIÓN PRESUP.			DESCRIPCIÓN	CRÉDITOS PRESUPUESTARIOS			GASTOS COMPROMET.	OBLIGACIONES RECONOCIDAS NETAS	PAGOS	OBLIGACIONES PENDIENTES DE PAGO A 31 DE DICIEMBRE	REMANENTES DE CRÉDITO
				INICIALES	MODIFICACIONES	DEFINITIVAS					
01	1510	13101	OTRAS REMUNERACIONES								
01	1510	14300	OTRO PERSONAL ATIPICO								
01	1510	15000	PRODUCTIVIDAD	932,88		932,88	430,00	430,00	430,00		502,88
01	1510	20200	ARRENDAMIENTOS EDIFICIOS Y OTRAS CONSTR.				18.563,00	18.563,00	18.563,00		-18.563,00
01	1510	21200	REPARAC. MANTENI. EDIFICIOS Y O.CONSTRUC	4.500,00		4.500,00	2.797,04	1.371,66	89,06	1.282,60	3.128,34
01	1510	21300	REPARAC. MANTEN, MAQUIN.,INSTA Y UTILLA.	33.500,00		33.500,00	17.365,20	16.796,70	1.799,96	14.996,74	16.703,30
01	1510	22100	ENERGIA ELECTRICA	17.000,00		17.000,00					17.000,00
01	1510	22706	ESTUDIOS Y TRABAJOS TECNICOS	42.000,00	596.097,02	638.097,02	590.714,63	544.794,07	533.947,67	10.846,40	93.302,95
01	1510	48900	OTRAS TRANSFERENCIAS(urban)		558.589,62	558.589,62	327.711,26	302.711,26	302.711,26		255.878,36
01	1510	60000	INVERSIONES EN TERRENOS	100.000,00		100.000,00					100.000,00
01	1510	60900	OBRAS DE INVERSIONES (URBAN)	200.000,00	200.000,00	400.000,00	151.938,63	151.938,63	151.938,63		248.061,37
01	1510	60913	Otras invers nuevas en infraest y bienes dest al uso gral		936.990,36	936.990,36	658.733,95	166.528,43	5.236,37	161.292,06	770.461,93
01	1510	61900	OTRAS		161.004,66	161.004,66	123.533,29	123.533,29	116.473,94	7.059,35	37.471,37
01	1510	61904	OTRAS INVER. DE REPOS. EN INFRAEST Y BIENES DEST	36.000,00		36.000,00	32.396,96	25.285,52	24.983,41	302,11	10.714,48
01	1510	62200	EDIFICIOS Y OTRAS CONSTRUCCIONES								
01	1510	62300	MAQUINARIA, INSTALACIONES Y UTILLAJE	6.000,00		6.000,00	8.529,57	5.999,71	5.083,91	915,80	0,29
01	1510	62700	P.COMPLEJO INV. NUEVA FUNCION.SERVICIOS	100.000,00	3.565.972,94	3.665.972,94	2.208.586,45	2.126.363,16	2.121.824,63	4.538,53	1.539.609,78
01	1510	63200	INV. REPOSICION EDIFICIOS Y CONSTRUCC. (MURO MAYORISTAS)		109.573,75	109.573,75	89.850,49	89.160,39		89.160,39	20.413,36
01	1510	63201	EDIFICIOS Y OTRAS CONSTRUCCIONES								
01	1511	62700	P.COMPLEJO INV. NUEVA FUNCION.SERVICIOS		988.995,47	988.995,47	279.675,03	210.671,00		210.671,00	778.324,47
01	1522	20200	ARRENDAMIENTOS EDIFICIOS Y OTRAS CONSTR.	34.000,00		34.000,00	68.254,56	67.867,98	48.750,66	19.117,32	-33.867,98
01	1522	20900	CANONES	35.000,00		35.000,00					35.000,00
01	1522	21200	EDIFICIOS Y OTRAS CONSTRUCCIONES.	45.000,00		45.000,00	7.469,10	7.469,10	5.159,21	2.309,89	37.530,90
01	1522	21300	MAQUINARIA;INSTALACIONES Y UTILLAJE:	34.000,00		34.000,00	71.528,30	34.985,93	21.072,21	13.913,72	-985,93
01	1522	22100	ENERGIA ELECTRICA.	300.000,00	20.000,00	320.000,00	338.356,85	338.042,17	187.354,48	150.687,69	-18.042,17
01	1522	22103	COMBUSTIBLES Y CARBURANTES	40.000,00		40.000,00	74.637,93	68.995,53	54.171,25	14.824,28	-28.995,53
01	1522	22604	Jurídicos, contenciosos.								
01	1522	22700	LIMPIEZA Y ASEO	130.000,00		130.000,00	144.087,52	144.087,52	76.929,90	67.157,62	-14.087,52
01	1522	22701	SEGURIDAD	73.000,00		73.000,00					73.000,00
			Suma	15.016.535,42	11.168.451,25	26.184.986,67	22.328.700,21	21.459.897,18	19.760.630,75	1.699.266,43	4.725.089,49

(2015)

Pág.

6

ESTADO DE LIQUIDACIÓN DEL PRESUPUESTO

I. LIQUIDACIÓN DEL PRESUPUESTO DE GASTOS

APLICACIÓN PRESUP.			DESCRIPCIÓN	CRÉDITOS PRESUPUESTARIOS			GASTOS COMPROMET.	OBLIGACIONES RECONOCIDAS NETAS	PAGOS	OBLIGACIONES PENDIENTES DE PAGO A 31 DE DICIEMBRE	REMANENTES DE CRÉDITO
				INICIALES	MODIFICACIONES	DEFINITIVAS					
01	1522	22706	Estudios y trabajos técnicos.	5.000,00		5.000,00	10.047,05	5.560,97	2.983,10	2.577,87	-560,97
01	1522	23300	OTRAS INDEMNIZACIONES	5.000,00		5.000,00	600,00	600,00	600,00		4.400,00
01	1522	62201	EDIFICIOS Y OTRAS CONSTRUCCIONS		2.389.239,40	2.389.239,40	2.387.245,00	21.760,32	11.320,50	10.439,82	2.367.479,08
01	1522	62300	MAQUINARIA, INSTALACIONES Y UTILLAJE				278,30				
01	1522	63200	INV. REPOSICION EDIFICIOS Y CONSTRUCC.		173.786,70	173.786,70	173.786,70	173.786,70	173.786,70		
01	1522	78000	A FAMILIAS E INSTITUC.SIN FINES DE LUCRO		315.040,16	315.040,16	157.520,08	157.520,08	157.520,08		157.520,08
01	1532	13000	Retribuciones básicas.								
01	1532	13002	Otras remuneraciones.								
01	1532	15000	PRODUCTIVIDAD								
01	1532	20300	MAQUINARIA,INSTALACIONES Y UTILLAJE.								
01	1532	21300	MAQUINARIA,INSTALACIONES Y UTILLAJE.								
01	1532	21400	MATERIAL DE TRANSPORTE.								
01	1532	22000	ORDINARIO NO INVENTARIABLE								
01	1532	22100	Energía eléctrica.								
01	1532	22103	COMBUSTIBLES Y CARBURANTES.								
01	1532	22104	VESTUARIO.								
01	1532	22400	PRIMAS DE SEGURO.								
01	1532	22706	Estudios y trabajos técnicos.		24.693,29	24.693,29	24.693,29	5.445,98		5.445,98	19.247,31
01	1532	61900	INVERSION REPOSICION INFRAESTRUCTURAS	100.000,00		100.000,00	56.859,70	27.433,16	3.248,75	24.184,41	72.566,84
01	1600	21300	REPARAC. MANTEN. MAQUIN.,INSTA Y UTILLA.								
01	1600	22706	Estudios y trabajos técnicos.								
01	1610	12004	Sueldos del Grupo C2.								
01	1610	12006	Trienios.								
01	1610	12100	Complemento de destino.								
01	1610	12101	Complemento específico.								
01	1610	12102	RETRIBUC. COMPLEMENTARIAS FUNCIONARIOS								
01	1610	13000	RETRIBUCIONES BÁSICAS								
01	1610	13002	OTRAS RETRIBUCIONES								
01	1610	13100	RETRIBUCIONES PERSONAL LABORAL EVENTUAL								
01	1610	15100	GRATIFICACIONES		239.004,91	239.004,91	239.004,91	239.004,91	239.004,91		
			Suma	15.126.535,42	14.310.215,71	29.436.751,13	25.378.735,24	22.091.009,30	20.349.094,79	1.741.914,51	7.345.741,83

(2015)

Pág.

7

ESTADO DE LIQUIDACIÓN DEL PRESUPUESTO

I. LIQUIDACIÓN DEL PRESUPUESTO DE GASTOS

APLICACIÓN PRESUP.			DESCRIPCIÓN	CRÉDITOS PRESUPUESTARIOS			GASTOS COMPROMET.	OBLIGACIONES RECONOCIDAS NETAS	PAGOS	OBLIGACIONES PENDIENTES DE PAGO A 31 DE DICIEMBRE	REMANENTES DE CRÉDITO
				INICIALES	MODIFICACIONES	DEFINITIVAS					
01	1610	20900	CANONES								
01	1610	21200	REPARAC. MANTENI. EDIFICIOS Y O.CONSTRUC								
01	1610	21300	MAQUINARIA,INSTALACIONES Y UTILLAJE.								
01	1610	21400	MATERIAL DE TRANSPORTE								
01	1610	22000	ORDINARIO NO INVENTARIABLE.								
01	1610	22100	ENERGIA ELECTRICA.	40.000,00		40.000,00					40.000,00
01	1610	22103	COMBUSTIBLES Y CARBURANTES.								
01	1610	22110	PRODUCTOS DE LIMPIEZA Y ASEO.								
01	1610	22400	PRIMAS DE SEGURO								
01	1610	22706	Estudios y trabajos técnicos.				49.441,55	49.441,55	49.441,55		-49.441,55
01	1610	63900	INVERSION DE REPOSICION ASOC. FUNCIONAMIENTO SERVICIOS	150.000,00		150.000,00	150.000,00	150.000,00	150.000,00		
01	1610	74000	A ENTES PUBLICOS Y SOC. MERCANTILES DE LA ENTIDAD LOCAL								
01	1612	20900	CANONES								
01	1612	22103	Combustibles y carburantes.								
01	1612	22600	CANON VERTIDO	100.000,00		100.000,00	3.173,25	3.173,25	3.173,25		96.826,75
01	1612	22706	Estudios y trabajos técnicos.				53.916,67	53.916,67		53.916,67	-53.916,67
01	1621	22706	ESTUDIOS Y TRABAJOS TECNICOS (RSU)	2.510.000,00	529.733,55	3.039.733,55	3.002.205,60	2.839.002,19	1.436.460,77	1.402.541,42	200.731,36
01	1621	46300	A MANCOMUNIDADES	100.000,00		100.000,00	50.342,50	50.342,50		50.342,50	49.657,50
01	1623	22706	Estudios y trabajos técnicos.								
01	1630	12004	Sueldos del Grupo C2.				673,04	673,04	673,04		-673,04
01	1630	12005	Sueldos del Grupo E.	7.678,46		7.678,46	11.661,64	11.661,64	11.661,64		-3.983,18
01	1630	12006	Trienios.	2.007,03		2.007,03	4.577,11	4.577,11	4.577,11		-2.570,08
01	1630	12007	RETRIBUCIONES BASICAS DE FUNCIONARIOS								
01	1630	12100	Complemento de destino.	4.449,90		4.449,90	6.674,85	6.674,85	6.674,85		-2.224,95
01	1630	12101	Complemento específico.	8.391,04		8.391,04	12.577,32	12.577,32	12.577,32		-4.186,28
01	1630	12102	RETRIBUC. COMPLEMENTARIAS FUNCIONARIOS								
01	1630	12103	Otros complementos.				2.645,31	2.645,31	2.645,31		-2.645,31
01	1630	13000	RETRIBUCIONES BÁSICAS	211.192,74		211.192,74	182.876,19	182.876,19	182.876,19		28.316,55
01	1630	13001	Horas extraordinarias								
01	1630	13002	OTRAS RETRIBUCIONES	201.783,81		201.783,81	213.733,83	213.733,83	213.733,83		-11.950,02
01	1630	13100	RETRIBUCIONES PERSONAL LABORAL EVENTUAL								
			Suma	18.462.038,40	14.839.949,26	33.301.987,66	29.123.234,10	25.672.304,75	22.423.589,65	3.248.715,10	7.629.682,91

(2015)

Pág.

8

ESTADO DE LIQUIDACIÓN DEL PRESUPUESTO

I. LIQUIDACIÓN DEL PRESUPUESTO DE GASTOS

APLICACIÓN PRESUP.			DESCRIPCIÓN	CRÉDITOS PRESUPUESTARIOS			GASTOS COMPROMET.	OBLIGACIONES RECONOCIDAS NETAS	PAGOS	OBLIGACIONES PENDIENTES DE PAGO A 31 DE DICIEMBRE	REMANENTES DE CRÉDITO
				INICIALES	MODIFICACIONES	DEFINITIVAS					
01	1630	14300	OTRO PERSONAL ATIPICO								
01	1630	15000	PRODUCTIVIDAD	963,24		963,24	887,23	887,23	887,23		76,01
01	1630	22000	ORDINARIO NO INVENTARIABLE	1.000,00		1.000,00	20.958,07	20.958,07	20.958,07		-19.958,07
01	1630	22100	ENERGIA ELECTRICA	19.000,00		19.000,00	134,79	134,79	134,79		18.865,21
01	1630	22103	COMBUSTIBLES Y CARBURANTES.	7.000,00		7.000,00	3.574,13	3.574,13	3.257,62	316,51	3.425,87
01	1630	22104	VESTUARIO.	1.000,00		1.000,00	1.506,04	686,80	686,80		313,20
01	1630	22700	LIMPIEZA Y ASEO (LIMPIEZA VIARIA)	2.310.000,00		2.310.000,00	2.311.826,97	2.111.129,58	872.160,28	1.238.969,30	198.870,42
01	1640	12007	RETRIBUCIONES BASICAS DE FUNCIONARIOS								
01	1640	12102	RETRIBUC. COMPLEMENTARIAS FUNCIONARIOS								
01	1650	12001	Sueldos del Grupo A2.	12.906,52		12.906,52	13.674,02	13.674,02	13.674,02		-767,50
01	1650	12002	Sueldos del Grupo B.								
01	1650	12003	Sueldos del Grupo C1.								
01	1650	12004	Sueldos del Grupo C2.	24.811,74		24.811,74	18.339,66	18.339,66	18.339,66		6.472,08
01	1650	12005	Sueldos del Grupo E.								
01	1650	12006	Trienios.				8.221,87	8.221,87	8.221,87		-8.221,87
01	1650	12007	RETRIBUCIONES BASICAS DE FUNCIONARIOS								
01	1650	12100	Complemento de destino.	21.717,08		21.717,08	18.253,85	18.253,85	18.253,85		3.463,23
01	1650	12101	Complemento específico.	44.696,54		44.696,54	37.173,36	37.173,36	37.173,36		7.523,18
01	1650	12102	RETRIBUC. COMPLEMENTARIAS FUNCIONARIOS								
01	1650	12103	Otros complementos.				388,48	388,48	388,48		-388,48
01	1650	13000	RETRIBUCIONES BÁSICAS	55.055,84		55.055,84	65.456,57	65.456,57	65.456,57		-10.400,73
01	1650	13002	OTRAS RETRIBUCIONES	53.749,26		53.749,26	43.824,07	43.824,07	43.824,07		9.925,19
01	1650	13100	RETRIBUCIONES PERSONAL LABORAL EVENTUAL				7.333,51	7.333,51	7.333,51		-7.333,51
01	1650	15000	PRODUCTIVIDAD	2.406,12		2.406,12	1.877,64	1.877,64	1.877,64		528,48
01	1650	20300	MAQUINARIA, INSTALACIONES Y UTILLAJE.	1.500,00		1.500,00	1.403,60	1.403,60	1.403,60		96,40
01	1650	20900	CANONES	2.500,00		2.500,00					2.500,00
01	1650	21300	MAQUINARIA, INSTALACIONES Y UTILLAJE.	285.000,00		285.000,00	166.092,86	165.074,64	79.344,64	85.730,00	119.925,36
01	1650	21400	MATERIAL DE TRANSPORTE.	1.500,00		1.500,00	1.551,51	1.486,19	837,55	648,64	13,81
01	1650	22000	ORDINARIO NO INVENTARIABLE.	4.500,00		4.500,00	1.413,61	1.413,61	1.413,61		3.086,39
01	1650	22100	ENERGIA ELECTRICA.	1.100.000,00		1.100.000,00	778.538,75	774.675,04	363.688,58	410.986,46	325.324,96
01	1650	22103	COMBUSTIBLES Y CARBURANTES.	2.300,00		2.300,00	42.042,73	19.927,86	1.847,27	18.080,59	-17.627,86
			Suma	22.413.644,74	14.839.949,26	37.253.594,00	32.667.707,42	28.988.199,32	23.984.752,72	5.003.446,60	8.265.394,68

(2015)

Pág.

9

ESTADO DE LIQUIDACIÓN DEL PRESUPUESTO

I. LIQUIDACIÓN DEL PRESUPUESTO DE GASTOS

APLICACIÓN PRESUP.			DESCRIPCIÓN	CRÉDITOS PRESUPUESTARIOS			GASTOS COMPROMET.	OBLIGACIONES RECONOCIDAS NETAS	PAGOS	OBLIGACIONES PENDIENTES DE PAGO A 31 DE DICIEMBRE	REMANENTES DE CRÉDITO
				INICIALES	MODIFICACIONES	DEFINITIVAS					
01	1650	22104	VESTUARIO.	1.800,00		1.800,00	196,17	196,17	196,17		1.603,83
01	1650	22400	PRIMAS DE SEGURO.	1.500,00		1.500,00	1.319,76	1.319,76	1.319,76		180,24
01	1650	22600	CANONES				1.091,78	1.091,78	367,56	724,22	-1.091,78
01	1650	22706	ESTUDIOS Y TRABAJOS TECNICOS	50.000,00		50.000,00	96.840,87	74.899,68	48.578,86	26.320,82	-24.899,68
01	1650	63300	MAQUINARIA,INSTALACIONES Y UTILLAJE								
01	1710	12004	Sueldos del Grupo C2.	8.270,58		8.270,58	8.488,20	8.488,20	8.488,20		-217,62
01	1710	12005	Sueldos del Grupo E.	23.035,38		23.035,38	17.550,72	17.550,72	17.550,72		5.484,66
01	1710	12006	Trienios.	8.121,72		8.121,72	7.494,30	7.494,30	7.494,30		627,42
01	1710	12007	RETRIBUCIONES BASICAS DE FUNCIONARIOS								
01	1710	12100	Complemento de destino.	18.876,76		18.876,76	14.908,68	14.908,68	14.908,68		3.968,08
01	1710	12101	Complemento específico.	40.969,88		40.969,88	32.716,08	32.716,08	32.716,08		8.253,80
01	1710	12102	RETRIBUC. COMPLEMENTARIAS FUNCIONARIOS								
01	1710	12103	Otros complementos.								
01	1710	13000	RETRIBUCIONES BÁSICAS	110.702,22		110.702,22	135.692,87	135.692,87	135.692,87		-24.990,65
01	1710	13002	OTRAS RETRIBUCIONES	100.600,41		100.600,41	81.795,51	81.795,51	81.795,51		18.804,90
01	1710	13100	RETRIBUCIONES PERSONAL LABORAL EVENTUAL				11.929,62	11.929,62	11.929,62		-11.929,62
01	1710	14303	OTRO PERSONAL (I.T.)								
01	1710	15000	PRODUCTIVIDAD	1.429,68		1.429,68	1.393,26	1.393,26	1.393,26		36,42
01	1710	21000	INFRAESTRUCTURA Y BIENES NATURALES.	8.000,00		8.000,00	4.841,50	4.841,50	4.841,50		3.158,50
01	1710	21300	MAQUINARIA,INSTALACIONES Y UTILLAJE.	13.000,00	20.000,00	33.000,00	28.802,10	28.802,10	17.919,74	10.882,36	4.197,90
01	1710	21400	MATERIAL DE TRANSPORTE				372,68	372,68	372,68		-372,68
01	1710	22103	COMBUSTIBLES Y CARBURANTES.	4.000,00		4.000,00	7.064,76	7.064,76	6.448,51	616,25	-3.064,76
01	1710	22104	VESTUARIO.	2.000,00		2.000,00	2.470,21	2.470,21		2.470,21	-470,21
01	1710	22400	PRIMAS DE SEGURO.	1.200,00		1.200,00	1.189,33	1.189,33	1.189,33		10,67
01	1710	22706	ESTUDIOS Y TRABAJOS TECNICOS	480.000,00		480.000,00	464.631,92	427.978,32	229.083,15	198.895,17	52.021,68
01	1710	62300	MAQUINARIA, INSTALACIONES Y UTILLAJE								
01	1710	62500	MOBILIARIO								
01	1710	63500	INVERSION DE REPOSICION MOBILIARIO PARQUES	30.000,00		30.000,00					30.000,00
01	1720	12000	Sueldos del Grupo A1.	29.354,64		29.354,64	14.677,32	14.677,32	14.677,32		14.677,32
01	1720	12003	Sueldos del Grupo C1.	37.925,10		37.925,10	30.662,28	30.662,28	30.662,28		7.262,82
01	1720	12004	Sueldos del Grupo C2.	8.270,58		8.270,58	1.193,04	1.193,04	1.193,04		7.077,54
			Suma	23.392.701,69	14.859.949,26	38.252.650,95	33.635.030,38	29.896.927,49	24.653.571,86	5.243.355,63	8.355.723,46

(2015)

Pág.

10

ESTADO DE LIQUIDACIÓN DEL PRESUPUESTO

I. LIQUIDACIÓN DEL PRESUPUESTO DE GASTOS

APLICACIÓN PRESUP.			DESCRIPCIÓN	CRÉDITOS PRESUPUESTARIOS			GASTOS COMPROMET.	OBLIGACIONES RECONOCIDAS NETAS	PAGOS	OBLIGACIONES PENDIENTES DE PAGO A 31 DE DICIEMBRE	REMANENTES DE CRÉDITO
				INICIALES	MODIFICACIONES	DEFINITIVAS					
01	1720	12005	Sueldos del Grupo E.				2.193,84	2.193,84	2.193,84		-2.193,84
01	1720	12006	Trienios.	20.278,12		20.278,12	15.009,48	15.009,48	15.009,48		5.268,64
01	1720	12007	RETRIBUCIONES BASICAS DE FUNCIONARIOS								
01	1720	12100	Complemento de destino.	54.751,20		54.751,20	33.005,46	33.005,46	33.005,46		21.745,74
01	1720	12101	Complemento específico.	100.029,30		100.029,30	76.742,54	76.742,54	76.742,54		23.286,76
01	1720	12102	RETRIBUC. COMPLEMENTARIAS FUNCIONARIOS								
01	1720	12103	Otros complementos.								
01	1720	13000	Retribuciones básicas.	16.105,53		16.105,53	64.092,96	64.092,96	64.092,96		-47.987,43
01	1720	13002	Otras remuneraciones.	20.227,08		20.227,08	69.987,21	69.987,21	69.987,21		-49.760,13
01	1720	13100	RETRIBUCIONES PERSONAL LABORAL EVENTUAL				2.325,26	2.325,26	2.325,26		-2.325,26
01	1720	13101	OTRAS REMUNERACIONES								
01	1720	14300	OTRO PERSONAL ATIPICO								
01	1720	15000	PRODUCTIVIDAD				1.399,32	1.399,32	1.399,32		-1.399,32
01	1720	22000	Ordinario no inventariable.	1.000,00		1.000,00	1.022,88	1.022,88	308,65	714,23	-22,88
01	1720	22104	VESTUARIO	2.500,00		2.500,00					2.500,00
01	1720	22706	ESTUDIOS Y TRABAJOS TECNICOS	2.000,00		2.000,00	12.013,99	12.013,69	6.589,69	5.424,00	-10.013,69
01	1721	12001	Sueldos del Grupo A2.	25.813,04		25.813,04	26.304,38	26.304,38	26.304,38		-491,34
01	1721	12004	Sueldos del Grupo C2.								
01	1721	12006	Trienios.	935,88		935,88	2.482,92	2.482,92	2.482,92		-1.547,04
01	1721	12007	RETRIBUCIONES BASICAS DE FUNCIONARIOS								
01	1721	12100	Complemento de destino.	15.299,48		15.299,48	15.299,48	15.299,48	15.299,48		
01	1721	12101	Complemento específico.	28.614,32		28.614,32	28.614,32	28.614,32	28.614,32		
01	1721	12102	RETRIBUC. COMPLEMENTARIAS FUNCIONARIOS								
01	1721	12103	Otros complementos.				1.320,00	1.320,00	1.320,00		-1.320,00
01	1721	13000	RETRIBUCIONES BÁSICAS	16.105,53		16.105,53					16.105,53
01	1721	13002	OTRAS RETRIBUCIONES	13.098,23		13.098,23	1.412,03	1.412,03	1.412,03		11.686,20
01	1721	13100	RETRIBUCIONES PERSONAL LABORAL EVENTUAL								
01	1721	13101	OTRAS REMUNERACIONES								
01	1721	15000	PRODUCTIVIDAD	932,88		932,88	932,88	932,88	932,88		
01	1721	21300	MAQUINARIA, INSTALACIONES Y UTILLAJE	1.000,00		1.000,00					1.000,00
01	1721	22000	ORDINARIO NO INVENTARIABLE.	1.000,00		1.000,00					1.000,00
			Suma	23.712.392,28	14.859.949,26	38.572.341,54	33.989.189,33	30.251.086,14	25.001.592,28	5.249.493,86	8.321.255,40

(2015)

Pág.

11

ESTADO DE LIQUIDACIÓN DEL PRESUPUESTO

I. LIQUIDACIÓN DEL PRESUPUESTO DE GASTOS

APLICACIÓN PRESUP.			DESCRIPCIÓN	CRÉDITOS PRESUPUESTARIOS			GASTOS COMPROMET.	OBLIGACIONES RECONOCIDAS NETAS	PAGOS	OBLIGACIONES PENDIENTES DE PAGO A 31 DE DICIEMBRE	REMANENTES DE CRÉDITO
				INICIALES	MODIFICACIONES	DEFINITIVAS					
01	1721	22103	COMBUSTIBLES Y CARBURANTES.	500,00		500,00					500,00
01	1721	22400	PRIMAS DE SEGURO	3.500,00		3.500,00	1.889,32	1.889,32	1.889,32		1.610,68
01	1721	22600	CANONES	500,00		500,00					500,00
01	1721	22602	PUBLICIDAD Y PROPAGANDA.	2.100,00		2.100,00	726,00	726,00	726,00		1.374,00
01	1721	22706	ESTUDIOS Y TRABAJOS TECNICOS (MEJORA DEL MEDIO NATURAL)	68.000,00	68.028,83	136.028,83	110.648,50	100.332,60	79.700,45	20.632,15	35.696,23
01	1721	45501	A LA COMISION PROVINCIAL DE MONTES	60.000,00	25.000,00	85.000,00	83.895,20	83.895,20	83.895,20		1.104,80
01	2210	12103	Otros complementos.				130.505,59	130.505,59	130.505,59		-130.505,59
01	2210	13002	Otras remuneraciones.				87.750,87	87.750,87	87.750,87		-87.750,87
01	2210	16000	SEGURIDAD SOCIAL (LABORALES)	1.361.589,59		1.361.589,59	1.119.786,87	1.119.786,87	1.101.347,11	18.439,76	241.802,72
01	2210	16001	SEGURIDAD SOCIAL (FUNCIONARIOS)	2.576.271,15		2.576.271,15	2.536.479,94	2.536.479,94	2.355.273,05	181.206,89	39.791,21
01	2210	16004	MUFACE	5.656,63		5.656,63					5.656,63
01	2210	16005	PREVENCION E HIGIENE EN EL TRABAJO	26.000,00		26.000,00	23.699,98	19.449,98	11.325,00	8.124,98	6.550,02
01	2210	16008	Asistencia médico-farmacéutica.				68.283,00	61.876,20	30.811,65	31.064,55	-61.876,20
01	2210	22000	ORDINARIO NO INVENTARIABLE	1.800,00		1.800,00					1.800,00
01	2210	22706	ESTUDIOS Y TRABAJOS TECNICOS	10.000,00		10.000,00	2.588,30	2.588,30	2.050,00	538,30	7.411,70
01	2210	83001	PRESTAMOS A CORTO PLAZO (FUNCIONARIOS)	50.000,00		50.000,00	50.000,00	50.000,00	50.000,00		
01	2210	83002	PRESTAMOS A CORTO PLAZO (LABORALES)	50.000,00		50.000,00	50.000,00	50.000,00	50.000,00		
01	2310	12001	Sueldos del Grupo A2.	25.813,04		25.813,04	27.203,75	27.203,75	27.203,75		-1.390,71
01	2310	12003	Sueldos del Grupo C1.				8.542,52	8.542,52	8.542,52		-8.542,52
01	2310	12004	Sueldos del Grupo C2.	24.811,74		24.811,74	30.247,38	30.247,38	30.247,38		-5.435,64
01	2310	12006	Trienios.	6.398,64		6.398,64	14.471,91	14.471,91	14.471,91		-8.073,27
01	2310	12007	RETRIBUCIONES BASICAS DE FUNCIONARIOS								
01	2310	12100	Complemento de destino.	34.874,70		34.874,70	40.803,84	40.803,84	40.803,84		-5.929,14
01	2310	12101	Complemento específico.	57.753,78	28.637,19	86.390,97	99.534,83	99.534,83	70.897,64	28.637,19	-13.143,86
01	2310	12102	RETRIBUC. COMPLEMENTARIAS FUNCIONARIOS								
01	2310	12103	Otros complementos.				1.188,01	1.188,01	1.188,01		-1.188,01
01	2310	13000	RETRIBUCIONES BÁSICAS	464.801,07		464.801,07	335.368,61	335.368,61	335.368,61		129.432,46
01	2310	13002	OTRAS RETRIBUCIONES	432.980,44		432.980,44	198.582,34	198.582,34	198.582,34		234.398,10
01	2310	13100	RETRIBUCIONES PERSONAL LABORAL EVENTUAL				9.828,27	9.828,27	9.828,27		-9.828,27
01	2310	13101	OTRAS REMUNERACIONES								
01	2310	14300	OTRO PERSONAL ATÍPICO				22.100,69	22.100,69	22.100,69		-22.100,69
01	2310	14303	OTRO PERSONAL (I.T.)								
			Suma	28.975.743,06	14.981.615,28	43.957.358,34	39.043.315,05	35.284.239,16	29.746.101,48	5.538.137,68	8.673.119,18

(2015)

Pág.

12

ESTADO DE LIQUIDACIÓN DEL PRESUPUESTO

I. LIQUIDACIÓN DEL PRESUPUESTO DE GASTOS

APLICACIÓN PRESUP.			DESCRIPCIÓN	CRÉDITOS PRESUPUESTARIOS			GASTOS COMPROMET.	OBLIGACIONES RECONOCIDAS NETAS	PAGOS	OBLIGACIONES PENDIENTES DE PAGO A 31 DE DICIEMBRE	REMANENTES DE CRÉDITO
				INICIALES	MODIFICACIONES	DEFINITIVAS					
01	2310	20200	EDIFICIOS Y OTRAS CONSTRUCCIONES	15.000,00		15.000,00					15.000,00
01	2310	21200	EDIFICIOS Y OTRAS CONSTRUCCIONES	1.000,00		1.000,00	7.262,58	7.262,58	105,79	7.156,79	-6.262,58
01	2310	21300	MAQUINARIA INSTALACIONES Y UTILLAJE	24.500,00	16,69	24.516,69	11.576,31	10.132,88	6.537,74	3.595,14	14.383,81
01	2310	22000	ORDINARIO NO INVENTARIABLE	11.000,00		11.000,00	3.932,67	3.932,66	1.875,86	2.056,80	7.067,34
01	2310	22100	ENERGIA ELECTRICA	10.000,00		10.000,00	1.273,76	1.273,75	1.273,75		8.726,25
01	2310	22103	COMBUSTIBLES Y CARBURANTES	9.000,00		9.000,00	59.760,36	54.772,16	24.081,56	30.690,60	-45.772,16
01	2310	22110	Productos de limpieza y aseo.	11.000,00		11.000,00					11.000,00
01	2310	22201	Postales.	5.000,00		5.000,00	20.000,00	20.000,00		20.000,00	-15.000,00
01	2310	22602	PUBLICIDAD Y PROPAGANDA	1.000,00		1.000,00	917,18	917,18	145,20	771,98	82,82
01	2310	22606	REUNIONES Y CONFERENCIAS	30.000,00		30.000,00	1.800,00	1.800,00		1.800,00	28.200,00
01	2310	22700	Limpieza y aseo.	60.000,00		60.000,00	60.000,00	60.000,00	30.000,00	30.000,00	
01	2310	22701	SEGURIDAD.	32.000,00		32.000,00					32.000,00
01	2310	22706	ESTUDIOS Y TRABAJOS TECNICOS(S.SOCIALES)	720.000,00	37.628,36	757.628,36	531.625,68	462.957,28	234.209,66	228.747,62	294.671,08
01	2310	48000	ATENCIONES BENEFICAS Y ASIST.	26.200,00		26.200,00	26.000,00	26.000,00	3.500,00	22.500,00	200,00
01	2310	48900	OTRAS TRANSFERENCIAS	17.000,00	18.000,00	35.000,00	32.697,22	32.697,22	7.197,22	25.500,00	2.302,78
01	2311	12004	Sueldos del Grupo C2.	16.541,16		16.541,16	47,89	47,89	47,89		16.493,27
01	2311	12006	Trienios.	1.251,30		1.251,30	63,24	63,24	63,24		1.188,06
01	2311	12007	RETRIBUCIONES BASICAS DE FUNCIONARIOS								
01	2311	12100	Complemento de destino.	10.426,08		10.426,08					10.426,08
01	2311	12101	Complemento específico.	17.245,76		17.245,76					17.245,76
01	2311	12102	RETRIBUC. COMPLEMENTARIAS FUNCIONARIOS								
01	2311	13000	RETRIBUCIONES BÁSICAS		7.351,17	7.351,17	53.890,06	53.890,06	53.890,06		-46.538,89
01	2311	13002	OTRAS RETRIBUCIONES				30.292,72	30.292,72	30.292,72		-30.292,72
01	2311	13100	RETRIBUCIONES PERSONAL LABORAL EVENTUAL				16.792,00	16.792,00	16.792,00		-16.792,00
01	2311	13101	OTRAS REMUNERACIONES								
01	2311	14300	OTRO PERSONAL ATIPICO	100.000,00		100.000,00	100.704,96	100.704,96	100.704,96		-704,96
01	2311	16000	SEGURIDAD SOCIAL	25.387,70		25.387,70	58.710,46	58.710,46	58.710,46		-33.322,76
01	2311	22000	Ordinario no inventariable.	5.000,00		5.000,00	477,95	477,95	477,95		4.522,05
01	2311	22100	Energía eléctrica.								
01	2311	22604	Jurídicos, contenciosos.	11.000,00		11.000,00	52.279,38	52.279,38	26.264,39	26.014,99	-41.279,38
01	2311	22606	REUNIONES Y CONFERENCIAS	2.000,00		2.000,00					2.000,00
01	2311	22706	ESTUDIOS Y TRABAJOS TECNICOS	10.000,00	16.081,67	26.081,67	15.543,64	12.132,92	8.000,00	4.132,92	13.948,75
			Suma	30.147.295,06	15.060.693,17	45.207.988,23	40.128.963,11	36.291.376,45	30.350.271,93	5.941.104,52	8.916.611,78

(2015)

Pág.

13

ESTADO DE LIQUIDACIÓN DEL PRESUPUESTO

I. LIQUIDACIÓN DEL PRESUPUESTO DE GASTOS

APLICACIÓN PRESUP.			DESCRIPCIÓN	CRÉDITOS PRESUPUESTARIOS			GASTOS COMPROMET.	OBLIGACIONES RECONOCIDAS NETAS	PAGOS	OBLIGACIONES PENDIENTES DE PAGO A 31 DE DICIEMBRE	REMANENTES DE CRÉDITO
				INICIALES	MODIFICACIONES	DEFINITIVAS					
01	2311	48100	PREMIOS,BECAS Y PENS.DE ESTU.E INVESTIG.								
01	2311	48900	OTRAS TRANSFERENCIAS	150.000,00	94.203,26	244.203,26	164.805,74	149.805,74	83.015,27	66.790,47	94.397,52
01	2312	12007	RETRIBUCIONES BASICAS DE FUNCIONARIOS								
01	2312	12102	RETRIBUC. COMPLEMENTARIAS FUNCIONARIOS								
01	2312	13100	RETRIBUCIONES PERSONAL LABORAL EVENTUAL								
01	2312	22606	REUNIONES Y CONFERENCIAS	3.000,00		3.000,00					3.000,00
01	2312	48100	PREMIOS,BECAS Y PENS.DE ESTU.E INVESTIG.	3.000,00		3.000,00					3.000,00
01	2313	13000	RETRIBUCIONES BÁSICAS	37.555,02		37.555,02	41.842,53	41.842,53	41.842,53		-4.287,51
01	2313	13001	Horas extraordinarias								
01	2313	13002	Otras remuneraciones.	33.199,37		33.199,37	28.081,05	28.081,05	28.081,05		5.118,32
01	2313	13100	RETRIBUCIONES PERSONAL LABORAL EVENTUAL				91.543,91	91.543,91	91.543,91		-91.543,91
01	2313	13101	OTRAS REMUNERACIONES								
01	2313	14300	OTRO PERSONAL ATIPICO				60.887,04	60.887,04	60.887,04		-60.887,04
01	2313	16000	Seguridad Social.-LABORALES				53.442,31	53.442,31	53.442,31		-53.442,31
01	2313	22000	ORDINARIO NO INVENTARIABLE	5.000,00		5.000,00					5.000,00
01	2313	22100	ENERGÍA ELÉCTRICA	8.000,00		8.000,00					8.000,00
01	2313	22103	COMBUSTIBLE Y CARBURANTES	5.500,00		5.500,00	22,48	22,48	22,48		5.477,52
01	2313	22602	Publicidad y propaganda.	1.000,00		1.000,00					1.000,00
01	2313	22606	REUNIONES Y CONFERENCIAS	1.500,00	5.000,00	6.500,00	5.000,00	5.000,00	5.000,00		1.500,00
01	2313	22701	Seguridad.	15.000,00		15.000,00	5.618,51	5.618,51		5.618,51	9.381,49
01	2313	22706	ESTUDIOS Y TRABAJOS TECNICOS	10.000,00		10.000,00	28.862,50	27.342,50	3.351,18	23.991,32	-17.342,50
01	2313	48100	PREMIOS,BECAS Y PENS.DE ESTU.E INVESTIG.	7.000,00	1.224,79	8.224,79	3.260,06	3.260,06	3.260,06		4.964,73
01	2313	48910	OTRAS TRANSFERENCIAS (PLIS)	50.000,00	57.643,23	107.643,23	58.958,00	58.958,00	10.214,24	48.743,76	48.685,23
01	2313	48911	OTRAS TRANSFERENCIAS (PLIS)	50.000,00		50.000,00	20.675,53	20.675,53		20.675,53	29.324,47
01	2314	48000	ATENCIONES BENEFICAS Y ASISTENCIALES (C. ACOGIDA)	40.000,00		40.000,00	20.000,00	20.000,00		20.000,00	20.000,00
01	2315	22100	ENERGIA ELECTRICA.	5.000,00		5.000,00					5.000,00
01	2410	14300	OTRO PERSONAL ATIPICO								
01	2410	22706	ESTUDIOS Y TRABAJOS TECNICOS	2.400,00		2.400,00					2.400,00
01	2411	14300	OTRO PERSONAL		68.000,00	68.000,00	114.848,71	114.848,71	114.848,71		-46.848,71
01	2411	21300	REPARAC. MANTEN. MAQUIN.,INSTA Y UTILLA.								
			Suma	30.574.449,45	15.286.764,45	45.861.213,90	40.826.811,48	36.972.704,82	30.845.780,71	6.126.924,11	8.888.509,08

(2015)

Pág.

14

ESTADO DE LIQUIDACIÓN DEL PRESUPUESTO

I. LIQUIDACIÓN DEL PRESUPUESTO DE GASTOS

APLICACIÓN PRESUP.			DESCRIPCIÓN	CRÉDITOS PRESUPUESTARIOS			GASTOS COMPROMET.	OBLIGACIONES RECONOCIDAS NETAS	PAGOS	OBLIGACIONES PENDIENTES DE PAGO A 31 DE DICIEMBRE	REMANENTES DE CRÉDITO
				INICIALES	MODIFICACIONES	DEFINITIVAS					
01	2411	22100	ENERGÍA ELÉCTRICA								
01	2411	22103	Combustibles y carburantes.	1.000,00		1.000,00	298,44	298,44	298,44		701,56
01	2411	22104	VESTUARIO								
01	2411	22706	Estudios y trabajos técnicos.	1.000,00		1.000,00	940,45	940,45	940,45		59,55
01	2412	13000	RETRIBUCIONES BÁSICAS	53.660,55		53.660,55	36.704,50	36.704,50	36.704,50		16.956,05
01	2412	13002	OTRAS RETRIBUCIONES	51.556,48		51.556,48	21.661,90	21.661,90	21.661,90		29.894,58
01	2412	22000	ORDINARIO NO INVENTARIABLE	1.000,00		1.000,00	940,56	920,56	920,56		79,44
01	2412	22100	ENERGÍA ELÉCTRICA								
01	2412	22606	Reuniones, conferencias y cursos.								
01	2412	22706	Estudios y trabajos técnicos.	21.200,00		21.200,00	24.398,32	24.398,32	24.398,32		-3.198,32
01	2412	48100	PREMIOS,BECAS Y PENS.DE ESTU.E INVESTIG.	30.000,00		30.000,00	23.400,00	11.950,00	3.000,00	8.950,00	18.050,00
01	2412	48900	OTRAS TRANSFERENCIAS	30.000,00	12.500,00	42.500,00	44.494,44	44.494,44	29.494,44	15.000,00	-1.994,44
01	3110	22000	ORDINARIO NO INVENTARIABLE	1.000,00		1.000,00					1.000,00
01	3230	12001	Sueldos del Grupo A2.	12.906,52		12.906,52	17.528,03	17.528,03	17.528,03		-4.621,51
01	3230	12004	Sueldos del Grupo C2.	7.678,46		7.678,46					7.678,46
01	3230	12005	Sueldos del Grupo E.	7.678,46		7.678,46	4.531,66	4.531,66	4.531,66		3.146,80
01	3230	12006	Trienios.	5.175,42		5.175,42	6.602,14	6.602,14	6.602,14		-1.426,72
01	3230	12007	RETRIBUCIONES BASICAS DE FUNCIONARIOS								
01	3230	12100	Complemento de destino.	17.060,68		17.060,68	13.035,36	13.035,36	13.035,36		4.025,32
01	3230	12101	Complemento específico.	31.283,84		31.283,84	21.435,94	21.435,94	21.435,94		9.847,90
01	3230	12102	RETRIBUC. COMPLEMENTARIAS FUNCIONARIOS								
01	3230	13000	RETRIBUCIONES BÁSICAS	136.710,48		136.710,48	167.406,37	167.406,37	167.406,37		-30.695,89
01	3230	13002	OTRAS RETRIBUCIONES	121.039,61		121.039,61	92.950,95	92.950,95	92.950,95		28.088,66
01	3230	13100	RETRIBUCIONES PERSONAL LABORAL EVENTUAL				15.547,35	15.547,35	15.547,35		-15.547,35
01	3230	13101	OTRAS REMUNERACIONES								
01	3230	14300	OTRO PERSONAL ATIPICO								
01	3230	15000	PRODUCTIVIDAD	963,24		963,24	897,10	897,10	897,10		66,14
01	3230	20300	ARRENDAMIENTO MAQUIN. INSTALAC. Y UTIL.	70.000,00		70.000,00	69.326,80	56.573,91	27.799,46	28.774,45	13.426,09
01	3230	21200	EDIFICIOS Y OTRAS CONSTRUCCIONES.	6.500,00		6.500,00	5.503,08	5.503,08	3.107,28	2.395,80	996,92
01	3230	21300	MAQUINARIA,INSTALACIONES Y UTILLAJE.	25.000,00		25.000,00	25.991,27	25.462,67	15.922,12	9.540,55	-462,67
01	3230	22000	ORDINARIO NO INVENTARIABLE	1.000,00		1.000,00					1.000,00
			Suma	31.213.063,19	15.299.264,45	46.512.327,64	41.420.406,14	37.541.547,99	31.349.963,08	6.191.584,91	8.970.779,65

(2015)

Pág.

15

ESTADO DE LIQUIDACIÓN DEL PRESUPUESTO

I. LIQUIDACIÓN DEL PRESUPUESTO DE GASTOS

APLICACIÓN PRESUP.			DESCRIPCIÓN	CRÉDITOS PRESUPUESTARIOS			GASTOS COMPROMET.	OBLIGACIONES RECONOCIDAS NETAS	PAGOS	OBLIGACIONES PENDIENTES DE PAGO A 31 DE DICIEMBRE	REMANENTES DE CRÉDITO
				INICIALES	MODIFICACIONES	DEFINITIVAS					
01	3230	22001	PRENSA, REVISTAS, LIBROS Y OTRAS PUBLICACIONES	5.200,00		5.200,00					5.200,00
01	3230	22100	ENERGIA ELECTRICA.	92.000,00		92.000,00	87.858,68	86.976,68	66.942,99	20.033,69	5.023,32
01	3230	22103	COMBUSTIBLES Y CARBURANTES.	80.000,00		80.000,00	96.409,18	96.399,18	95.783,54	615,64	-16.399,18
01	3230	22104	Vestuario.	2.000,00		2.000,00	2.600,00	2.600,00	2.600,00		-600,00
01	3230	22300	TRANSPORTES								
01	3230	22400	PRIMAS DE SEGURO								
01	3230	22602	Publicidad y propaganda.								
01	3230	22606	Reuniones, conferencias y cursos.	5.200,00	7.083,98	12.283,98	6.698,24	6.698,24	6.698,24		5.585,74
01	3230	22700	LIMPIEZA Y ASEO	455.000,00		455.000,00	455.000,00	455.000,00	227.500,08	227.499,92	
01	3230	22706	Estudios y trabajos técnicos (GUARDERIAS)	130.000,00	-96.000,00	34.000,00	32.068,70	4.568,70	4.568,70		29.431,30
01	3230	22799	OTROS TRABAJOS REALIZADOS POR EMPRESAS O PROFESIONALES								
01	3230	48100	PREMIOS,BECAS Y PENS.DE ESTU.E INVESTIG.				9.357,09	9.357,09	9.357,09		-9.357,09
01	3230	48900	OTRAS TRANSFERENCIAS (ATENCION INFANCIA)	140.000,00	8.130,60	148.130,60	113.810,18	105.606,12	23.009,26	82.596,86	42.524,48
01	3230	78000	A FAMILIAS E INSTITUC.SIN FINES DE LUCRO		2.000,00	2.000,00	2.000,00	2.000,00	1.000,00	1.000,00	
01	3260	13000	Retribuciones básicas.	268.375,64		268.375,64	331.344,17	331.344,17	331.344,17		-62.968,53
01	3260	13002	OTRAS RETRIBUCIONES	240.106,57		240.106,57	185.941,58	185.941,58	185.941,58		54.164,99
01	3260	13100	RETRIBUCIONES PERSONAL LABORAL EVENTUAL	78.032,72		78.032,72	67.695,97	67.695,97	67.695,97		10.336,75
01	3260	13101	OTRAS REMUNERACIONES								
01	3260	16000	Seguridad Social.-LABORALES				1.533,21	1.533,21		1.533,21	-1.533,21
01	3260	20500	ALQUILER DE INSTRUMENTOS MUSICALES	6.000,00		6.000,00	2.613,60	2.613,60	2.613,60		3.386,40
01	3260	21200	EDIFICIOS Y OTRAS CONSTRUCCIONES	2.000,00		2.000,00	1.433,63	431,83	431,83		1.568,17
01	3260	22000	ORDINARIO NO INVENTARIABLE	7.600,00		7.600,00	2.118,20	1.806,22	1.563,75	242,47	5.793,78
01	3260	22103	Combustibles y carburantes.	6.000,00		6.000,00	4.793,74	4.715,27	4.469,73	245,54	1.284,73
01	3260	22602	Publicidad y propaganda.	500,00		500,00	290,40	290,40	290,40		209,60
01	3260	22609	Actividades culturales y deportivas								
01	3260	22700	Limpieza y aseo.				585,49	585,49		585,49	-585,49
01	3260	22706	Estudios y trabajos técnicos.		1.698,75	1.698,75	22.883,38	16.733,05	16.733,05		-15.034,30
01	3260	62500	MOBILIARIO								
01	3261	22300	TRANSPORTES	5.000,00		5.000,00					5.000,00
01	3261	22400	PRIMAS DE SEGURO	5.000,00		5.000,00	1.043,42	1.043,42	750,00	293,42	3.956,58
01	3261	22602	Publicidad y propaganda.	4.000,00		4.000,00					4.000,00
			Suma	32.739.878,12	15.222.177,78	47.962.055,90	42.848.485,00	38.925.488,21	32.399.257,06	6.526.231,15	9.036.567,69

(2015)

Pág.

16

ESTADO DE LIQUIDACIÓN DEL PRESUPUESTO

I. LIQUIDACIÓN DEL PRESUPUESTO DE GASTOS

APLICACIÓN PRESUP.			DESCRIPCIÓN	CRÉDITOS PRESUPUESTARIOS			GASTOS COMPROMET.	OBLIGACIONES RECONOCIDAS NETAS	PAGOS	OBLIGACIONES PENDIENTES DE PAGO A 31 DE DICIEMBRE	REMANENTES DE CRÉDITO
				INICIALES	MODIFICACIONES	DEFINITIVAS					
01	3261	22606	Reuniones, conferencias y cursos.	20.000,00	6.750,00	26.750,00	804,00	804,00		804,00	25.946,00
01	3261	46700	A CONSORCIOS	19.232,38		19.232,38					19.232,38
01	3261	48100	PREMIOS,BECAS Y PENS.DE ESTU(LEONARDO)	20.000,00	69.675,00	89.675,00					89.675,00
01	3261	48900	OTRAS TRANSFERENCIAS (UNED)	108.456,97		108.456,97	108.456,97	108.456,96	54.228,48	54.228,48	0,01
01	3261	48901	OTRAS TRANSFERENCIAS (COLEGIO UNIVERSITARIO)	25.000,00	-25.000,00						
01	3261	48902	OTRAS TRANSFERENCIAS (UIMP)								
01	3262	21300	MAQUINARIA, INSTALACIONES Y UTILLAJE	8.000,00		8.000,00	8.330,56	6.144,11	6.085,34	58,77	1.855,89
01	3262	22000	ORDINARIO NO INVENTARIABLE	500,00		500,00	80,00				500,00
01	3262	22606	REUNIONES Y CONFERENCIAS	30.000,00	28.244,26	58.244,26	28.177,70	28.177,70	18.548,51	9.629,19	30.066,56
01	3262	48100	PREMIOS,BECAS Y PENS.DE ESTU.E INVESTIG.	20.000,00		20.000,00					20.000,00
01	3262	48900	OTRAS TRANSFERENCIAS		8.000,00	8.000,00					8.000,00
01	3270	12004	Sueldos del Grupo C2.	8.270,58		8.270,58					8.270,58
01	3270	12006	Trienios.	2.502,60		2.502,60					2.502,60
01	3270	12100	Complemento de destino.	5.527,06		5.527,06					5.527,06
01	3270	12101	Complemento específico.	9.231,46		9.231,46					9.231,46
01	3270	13000	RETRIBUCIONES BÁSICAS	18.777,51		18.777,51					18.777,51
01	3270	13002	Otras remuneraciones.	18.943,58		18.943,58	63.203,92	63.203,92	63.203,92		-44.260,34
01	3270	14300	OTRO PERSONAL								
01	3270	22000	Ordinario no inventariable.				295,10	295,10	295,10		-295,10
01	3270	22602	Publicidad y propaganda.	6.000,00		6.000,00	6.218,81	6.218,81	6.218,81		-218,81
01	3270	22606	REUNIONES Y CONFERENCIAS.	14.000,00	11.031,40	25.031,40	5.913,04	5.910,29	5.910,29		19.121,11
01	3270	22609	Actividades culturales y deportivas	10.000,00	1.375,00	11.375,00	24.125,61	24.125,61	17.475,61	6.650,00	-12.750,61
01	3270	22706	ESTUDIOS Y TRABAJOS TECNICOS	35.000,00		35.000,00	25.309,15	25.309,15	10.857,58	14.451,57	9.690,85
01	3270	48100	PREMIOS,BECAS Y PENS.DE ESTU.E INVESTIG.								
01	3270	48900	OTRAS TRANSFERENCIAS								
01	3271	22100	Energía eléctrica.								
01	3271	22602	Publicidad y propaganda.				2.044,90	2.044,90	2.044,90		-2.044,90
01	3271	22604	Jurídicos, contenciosos.								
01	3271	22701	Seguridad.								
01	3271	22706	ESTUDIOS Y TRABAJOS TECNICOS	30.000,00		30.000,00	27.914,61	25.006,98	671,55	24.335,43	4.993,02
01	3300	12000	Sueldos del Grupo A1.		3.802,46	3.802,46					3.802,46
01	3300	12001	Sueldos del Grupo A2.	12.906,52		12.906,52	7.647,04	7.647,04	7.647,04		5.259,48
			Suma	33.162.226,78	15.326.055,90	48.488.282,68	43.157.006,41	39.228.832,78	32.592.444,19	6.636.388,59	9.259.449,90

(2015)

Pág.

17

ESTADO DE LIQUIDACIÓN DEL PRESUPUESTO

I. LIQUIDACIÓN DEL PRESUPUESTO DE GASTOS

APLICACIÓN PRESUP.			DESCRIPCIÓN	CRÉDITOS PRESUPUESTARIOS			GASTOS COMPROMET.	OBLIGACIONES RECONOCIDAS NETAS	PAGOS	OBLIGACIONES PENDIENTES DE PAGO A 31 DE DICIEMBRE	REMANENTES DE CRÉDITO
				INICIALES	MODIFICACIONES	DEFINITIVAS					
01	3300	12003	Sueldos del Grupo C1.								
01	3300	12004	Sueldos del Grupo C2.								
01	3300	12006	Trienios.	3.993,78	1.462,28	5.456,06	2.648,13	2.648,13	2.648,13		2.807,93
01	3300	12007	RETRIBUCIONES BASICAS DE FUNCIONARIOS								
01	3300	12100	Complemento de destino.	8.160,88	3.329,60	11.490,48	4.663,36	4.663,36	4.663,36		6.827,12
01	3300	12101	Complemento específico.	13.673,80	5.377,12	19.050,92	6.836,90	6.836,90	6.836,90		12.214,02
01	3300	12102	RETRIBUC. COMPLEMENTARIAS FUNCIONARIOS								
01	3300	13000	Retribuciones básicas.				15.323,31	15.323,31	15.323,31		-15.323,31
01	3300	13002	Otras remuneraciones.				11.066,60	11.066,60	11.066,60		-11.066,60
01	3300	16000	Seguridad Social.-LABORALES				718,64	718,64		718,64	-718,64
01	3300	20500	ALQUILERES INSTRUMENTOS								
01	3300	21300	REPARAC. MANTEN, MAQUIN.,INSTA Y UTILLA.	10.000,00		10.000,00	9.882,43	8.673,71	2.635,26	6.038,45	1.326,29
01	3300	22000	ORDINARIO NO INVENTARIABLE	2.500,00	98,92	2.598,92	1.210,33	1.201,23	827,90	373,33	1.397,69
01	3300	22601	ATENCIONES PROTOCOLARIAS Y REPRESENTATIVAS								
01	3300	22602	PUBLICIDAD Y PROPAGANDA	12.000,00		12.000,00	6.330,34	6.330,34	6.112,54	217,80	5.669,66
01	3300	22606	REUNIONES Y CONFERENCIAS	30.000,00	3.714,00	33.714,00	41.256,05	41.256,05	8.675,75	32.580,30	-7.542,05
01	3300	22609	Actividades culturales y deportivas	11.405,00	16.605,00	28.010,00	6.047,43	6.047,43	2.234,70	3.812,73	21.962,57
01	3300	22701	SEGURIDAD	4.000,00		4.000,00					4.000,00
01	3300	22706	ESTUDIOS Y TRABAJOS TECNICOS	100.000,00		100.000,00	107.990,94	107.988,54	41.995,11	65.993,43	-7.988,54
01	3300	41003	FUNDACION CULTURA (FESTIVAL DE CINE)								
01	3300	46700	A CONSORCIOS (MUSICA RELIGIOSA)	105.000,00		105.000,00	105.000,00	105.000,00	52.500,00	52.500,00	
01	3300	48100	PREMIOS,BECAS Y PENS.DE ESTU.E INVESTIG.	10.000,00	93.675,00	103.675,00	31.975,00	29.975,00	29.975,00		73.700,00
01	3300	48900	OTRAS TRANSFERENCIAS (ACTIVID.ES CULTURALES)	55.000,00		55.000,00	109.700,00	94.200,00	81.700,00	12.500,00	-39.200,00
01	3321	21300	REPARAC. MANTEN, MAQUIN.,INSTA Y UTILLA.								
01	3321	22000	Ordinario no inventariable.								
01	3321	22001	Prensa, revistas, libros y otras publicaciones.								
01	3322	12000	Sueldos del Grupo A1.	14.677,32		14.677,32	14.677,32	14.677,32	14.677,32		
01	3322	12001	Sueldos del Grupo A2.	12.906,52		12.906,52	13.464,48	13.464,48	13.464,48		-557,96
01	3322	12002	Sueldos del Grupo B.								
01	3322	12006	Trienios.	11.548,92		11.548,92	11.363,00	11.363,00	11.363,00		185,92
			Suma	33.567.093,00	15.450.317,82	49.017.410,82	43.657.160,67	39.710.266,82	32.899.143,55	6.811.123,27	9.307.144,00

(2015)

Pág.

18

ESTADO DE LIQUIDACIÓN DEL PRESUPUESTO

I. LIQUIDACIÓN DEL PRESUPUESTO DE GASTOS

APLICACIÓN PRESUP.			DESCRIPCIÓN	CRÉDITOS PRESUPUESTARIOS			GASTOS COMPROMET.	OBLIGACIONES RECONOCIDAS NETAS	PAGOS	OBLIGACIONES PENDIENTES DE PAGO A 31 DE DICIEMBRE	REMANENTES DE CRÉDITO
				INICIALES	MODIFICACIONES	DEFINITIVAS					
01	3322	12007	RETRIBUCIONES BASICAS DE FUNCIONARIOS								
01	3322	12100	Complemento de destino.	19.302,78		19.302,78	20.468,62	20.468,62	20.468,62		-1.165,84
01	3322	12101	Complemento específico.	32.493,72		32.493,72	29.847,31	29.847,31	29.847,31		2.646,41
01	3322	12102	RETRIBUC. COMPLEMENTARIAS FUNCIONARIOS								
01	3322	14300	OTRO PERSONAL ATIPICO								
01	3322	21300	MAQUINARIA, INSTALACIONES Y UTILLAJE	1.000,00		1.000,00	13,21	13,21	13,21		986,79
01	3322	22000	ORDINARIO NO INVENTARIABLE.	200,00		200,00	566,04	566,04	120,40	445,64	-366,04
01	3322	22001	PRENSA, REVISTAS, LIBROS Y OTRAS PUBLICACIONES	200,00		200,00	312,00	312,00		312,00	-112,00
01	3341	13000	RETRIBUCIONES BÁSICAS	18.777,51		18.777,51	420,04	420,04	420,04		18.357,47
01	3341	13002	OTRAS RETRIBUCIONES	13.873,65		13.873,65	32.187,45	32.187,45	32.187,45		-18.313,80
01	3341	22706	ESTUDIOS Y TRABAJOS TECNICOS	225.000,00		225.000,00	223.500,00	204.846,94	93.096,94	111.750,00	20.153,06
01	3360	76700	A CONSORCIOS	300.000,00	600.000,00	900.000,00	900.000,00	300.000,00		300.000,00	600.000,00
01	3361	46700	A CONSORCIOS	45.000,00		45.000,00					45.000,00
01	3361	63200	INV. REPOSICION EDIFICIOS Y CONSTRUCC.		1.166.667,20	1.166.667,20					1.166.667,20
01	3380	12003	Sueldos del Grupo C1.	18.155,42		18.155,42	20.421,25	20.421,25	20.421,25		-2.265,83
01	3380	12004	Sueldos del Grupo C2.								
01	3380	12006	Trienios.	6.725,84		6.725,84	7.755,34	7.755,34	7.755,34		-1.029,50
01	3380	12007	RETRIBUCIONES BASICAS DE FUNCIONARIOS								
01	3380	12100	Complemento de destino.	12.664,82		12.664,82	12.664,82	12.664,82	12.664,82		
01	3380	12101	Complemento específico.	27.327,44		27.327,44	23.423,52	23.423,52	23.423,52		3.903,92
01	3380	12102	RETRIBUC. COMPLEMENTARIAS FUNCIONARIOS								
01	3380	16000	Seguridad Social.-LABORALES				108,59	108,59		108,59	-108,59
01	3380	21300	MAQUINARIA, INSTALACIONES Y UTILLAJE	2.800,00		2.800,00	2.796,49	2.767,24	2.430,99	336,25	32,76
01	3380	22000	ORDINARIO NO INVENTARIABLE.	1.200,00		1.200,00					1.200,00
01	3380	22100	ENERGIA ELECTRICA	105.000,00	33.264,00	138.264,00	128.536,47	128.536,47	33.496,48	95.039,99	9.727,53
01	3380	22602	PUBLICIDAD Y PROPAGANDA.	7.700,00		7.700,00	3.824,00	3.824,00	3.824,00		3.876,00
01	3380	22609	FESTEJOS POPULARES.	120.000,00	200.000,00	320.000,00	314.889,69	312.473,69	202.006,31	110.467,38	7.526,31
01	3380	22701	SEGURIDAD FESTEJOS	6.000,00		6.000,00	3.987,56	3.987,56	3.987,56		2.012,44
01	3380	22706	ESTUDIOS Y TRABAJOS TECNICOS	1.000,00		1.000,00	22.144,20	22.144,20	1.899,70	20.244,50	-21.144,20
01	3380	48900	OTRAS TRANSFERENCIAS (JUNTA DE COFRADIAS)	60.000,00		60.000,00	60.000,00	60.000,00	30.000,00	30.000,00	
			Suma	34.591.514,18	17.450.249,02	52.041.763,20	45.465.027,27	40.897.035,11	33.417.207,49	7.479.827,62	11.144.728,09

(2015)

Pág.

19

ESTADO DE LIQUIDACIÓN DEL PRESUPUESTO

I. LIQUIDACIÓN DEL PRESUPUESTO DE GASTOS

APLICACIÓN PRESUP.			DESCRIPCIÓN	CRÉDITOS PRESUPUESTARIOS			GASTOS COMPROMET.	OBLIGACIONES RECONOCIDAS NETAS	PAGOS	OBLIGACIONES PENDIENTES DE PAGO A 31 DE DICIEMBRE	REMANENTES DE CRÉDITO
				INICIALES	MODIFICACIONES	DEFINITIVAS					
01	3410	12003	Sueldos del Grupo C1.								
01	3410	12004	Sueldos del Grupo C2.								
01	3410	12005	Sueldos del Grupo E.	7.678,46		7.678,46	2.742,30	2.742,30	2.742,30		4.936,16
01	3410	12006	Trienios.	2.007,03		2.007,03	740,85	740,85	740,85		1.266,18
01	3410	12007	RETRIBUCIONES BASICAS DE FUNCIONARIOS								
01	3410	12100	Complemento de destino.	4.449,90		4.449,90	1.589,25	1.589,25	1.589,25		2.860,65
01	3410	12101	Complemento específico.	10.658,90		10.658,90	19.294,60	19.294,60	19.294,60		-8.635,70
01	3410	12102	RETRIBUC. COMPLEMENTARIAS FUNCIONARIOS								
01	3410	12103	Otros complementos.				350,00	350,00	350,00		-350,00
01	3410	13000	Retribuciones básicas.								
01	3410	13002	Otras remuneraciones.				37,46	37,46	37,46		-37,46
01	3410	13100	RETRIBUCIONES PERSONAL LABORAL EVENTUAL								
01	3410	13101	OTRAS REMUNERACIONES								
01	3410	15000	PRODUCTIVIDAD	963,24		963,24	321,08	321,08	321,08		642,16
01	3410	62200	EDIFICIOS Y OTRAS CONSTRUCCIONES								
01	3420	15000	PRODUCTIVIDAD								
01	4312	12003	Sueldos del Grupo C1.				7.346,67	7.346,67	7.346,67		-7.346,67
01	4312	12006	Trienios.	8.229,54		8.229,54	2.634,69	2.634,69	2.634,69		5.594,85
01	4312	12100	Complemento de destino.				4.397,00	4.397,00	4.397,00		-4.397,00
01	4312	12101	Complemento específico.				10.157,70	10.157,70	10.157,70		-10.157,70
01	4312	13000	Retribuciones básicas.	56.962,70		56.962,70	60.390,43	60.390,43	60.390,43		-3.427,73
01	4312	13002	Otras remuneraciones.	58.996,86		58.996,86	44.123,38	44.123,38	44.123,38		14.873,48
01	4312	15000	PRODUCTIVIDAD	4.941,00		4.941,00	77,74	77,74	77,74		4.863,26
01	4312	21200	REPARAC. MANTENI. EDIFICIOS Y O.CONSTRUC								
01	4312	21300	REPARAC. MANTEN, MAQUIN.,INSTA Y UTILLA.								
01	4312	22100	Energía eléctrica.								
01	4312	22104	Vestuario.								
01	4312	22110	Productos de limpieza y aseo.								
01	4320	12001	Sueldos del Grupo A2.	12.906,52		12.906,52	7.917,51	7.917,51	7.917,51		4.989,01
01	4320	12002	Sueldos del Grupo B.								
01	4320	12003	Sueldos del Grupo C1.								
01	4320	12004	Sueldos del Grupo C2.								
			Suma	34.759.308,33	17.450.249,02	52.209.557,35	45.627.147,93	41.059.155,77	33.579.328,15	7.479.827,62	11.150.401,58

(2015)

Pág.

20

ESTADO DE LIQUIDACIÓN DEL PRESUPUESTO

I. LIQUIDACIÓN DEL PRESUPUESTO DE GASTOS

APLICACIÓN PRESUP.			DESCRIPCIÓN	CRÉDITOS PRESUPUESTARIOS			GASTOS COMPROMET.	OBLIGACIONES RECONOCIDAS NETAS	PAGOS	OBLIGACIONES PENDIENTES DE PAGO A 31 DE DICIEMBRE	REMANENTES DE CRÉDITO
				INICIALES	MODIFICACIONES	DEFINITIVAS					
01	4320	12006	Trienios.	935,88		935,88	968,92	968,92	968,92		-33,04
01	4320	12007	RETRIBUCIONES BASICAS DE FUNCIONARIOS								
01	4320	12100	Complemento de destino.	7.649,74		7.649,74	4.917,69	4.917,69	4.917,69		2.732,05
01	4320	12101	Complemento específico.	14.307,16		14.307,16	8.175,52	8.175,52	8.175,52		6.131,64
01	4320	12102	RETRIBUC. COMPLEMENTARIAS FUNCIONARIOS								
01	4320	12103	Otros complementos.				600,00	600,00	600,00		-600,00
01	4320	13000	RETRIBUCIONES BÁSICAS	13.434,88		13.434,88	26.278,17	26.278,17	26.278,17		-12.843,29
01	4320	13002	OTRAS RETRIBUCIONES	13.697,10		13.697,10	14.064,46	14.064,46	14.064,46		-367,36
01	4320	13100	RETRIBUCIONES PERSONAL LABORAL EVENTUAL								
01	4320	13101	OTRAS REMUNERACIONES								
01	4320	15000	PRODUCTIVIDAD	736,56		736,56	707,90	707,90	707,90		28,66
01	4320	20200	EDIFICIOS Y OTRAS CONSTRUCCIONES.	16.000,00		16.000,00	15.972,00	14.641,00	5.324,00	9.317,00	1.359,00
01	4320	22000	ORDINARIO NO INVENTARIABLE.	15.000,00		15.000,00	4.131,62	4.131,62	4.086,14	45,48	10.868,38
01	4320	22001	PRENSA, REVISTAS, LIBROS Y OTRAS PUBLICACIONES	16.000,00		16.000,00					16.000,00
01	4320	22100	Energía eléctrica.	11.000,00		11.000,00	49,44	49,44	49,44		10.950,56
01	4320	22201	Postales.	10.000,00		10.000,00	10.000,00	10.000,00	5.664,46	4.335,54	
01	4320	22601	ATENCIONES PROTOCOLARIAS Y REPRESENTAT.	3.700,00		3.700,00	2.996,63	2.951,62	2.695,91	255,71	748,38
01	4320	22602	PUBLICIDAD Y PROPAGANDA.	15.000,00		15.000,00	17.900,44	17.899,74	17.718,24	181,50	-2.899,74
01	4320	22606	REUNIONES Y CONFERENCIAS	32.000,00	5.000,00	37.000,00	20.314,87	20.314,87	20.163,63	151,24	16.685,13
01	4320	22706	ESTUDIOS Y TRABAJOS TECNICOS (GRUPO DE CIUDADES PATRIMONIO H	100.000,00		100.000,00	152.262,43	139.838,65	86.346,10	53.492,55	-39.838,65
01	4320	48100	PREMIOS,BECAS Y PENS.DE ESTU.E INVESTIG.	20.000,00		20.000,00					20.000,00
01	4320	48900	OTRAS TRANSFERENCIAS (FUND. TURISMO)	100.000,00		100.000,00	104.950,00	104.950,00	100.000,00	4.950,00	-4.950,00
01	4320	48902	OTRAS TRANSFERENCIAS (MUSEO SEM. SANTA)	25.000,00		25.000,00	15.000,00	15.000,00		15.000,00	10.000,00
01	4320	48904	OTRAS TRANSFERENCIAS	17.000,00		17.000,00	17.000,00	17.000,00		17.000,00	
01	4411	20900	CANONES	440.000,00		440.000,00	440.000,00	403.333,34	256.666,62	146.666,72	36.666,66
01	4411	47900	A EMPRESAS PRIVADAS		2.442.647,47	2.442.647,47	2.037.530,30	2.037.530,30	405.117,17	1.632.413,13	405.117,17
01	4411	48900	OTRAS TRANSFERENCIAS	72.200,00		72.200,00	72.200,00	72.200,00	42.116,69	30.083,31	
01	4500	12000	Sueldos del Grupo A1.								
01	4500	12004	Sueldos del Grupo C2.	24.811,74		24.811,74	38.000,74	38.000,74	38.000,74		-13.189,00
01	4500	12005	Sueldos del Grupo E.	7.678,46		7.678,46	7.771,35	7.771,35	7.771,35		-92,89
			Suma	35.735.459,85	19.897.896,49	55.633.356,34	48.638.940,41	44.020.481,10	34.626.761,30	9.393.719,80	11.612.875,24

(2015)

Pág.

21

ESTADO DE LIQUIDACIÓN DEL PRESUPUESTO

I. LIQUIDACIÓN DEL PRESUPUESTO DE GASTOS

APLICACIÓN PRESUP.			DESCRIPCIÓN	CRÉDITOS PRESUPUESTARIOS			GASTOS COMPROMET.	OBLIGACIONES RECONOCIDAS NETAS	PAGOS	OBLIGACIONES PENDIENTES DE PAGO A 31 DE DICIEMBRE	REMANENTES DE CRÉDITO
				INICIALES	MODIFICACIONES	DEFINITIVAS					
01	4500	12006	Trienios.	6.459,24		6.459,24	11.501,98	11.501,98	11.501,98		-5.042,74
01	4500	12007	RETRIBUCIONES BASICAS DE FUNCIONARIOS								
01	4500	12100	Complemento de destino.	19.774,16		19.774,16	28.442,04	28.442,04	28.442,04		-8.667,88
01	4500	12101	Complemento específico.	42.380,66		42.380,66	55.643,75	55.643,75	55.643,75		-13.263,09
01	4500	12102	RETRIBUC. COMPLEMENTARIAS FUNCIONARIOS								
01	4500	12103	Otros complementos.				2.640,00	2.640,00	2.640,00		-2.640,00
01	4500	13000	RETRIBUCIONES BÁSICAS	356.559,00		356.559,00	450.025,41	450.025,41	450.025,41		-93.466,41
01	4500	13001	Horas extraordinarias								
01	4500	13002	OTRAS RETRIBUCIONES	333.799,30		333.799,30	197.182,55	197.182,55	197.182,55		136.616,75
01	4500	15000	PRODUCTIVIDAD	466,44		466,44	381,78	381,78	381,78		84,66
01	4500	16000	Seguridad Social.-LABORALES				254,74	254,74		254,74	-254,74
01	4500	20300	ARRENDAMIENTO MAQUIN. INSTALAC. Y UTILL.	10.000,00		10.000,00	2.383,70	2.383,70	1.961,34	422,36	7.616,30
01	4500	21300	REPARAC. MANTEN, MAQUIN.,INSTA Y UTILLA.	30.000,00		30.000,00	20.586,21	19.554,18	18.055,48	1.498,70	10.445,82
01	4500	21400	MATERIAL DE TRANSPORTE	1.000,00		1.000,00	10.394,27	9.897,81	9.393,03	504,78	-8.897,81
01	4500	22000	Ordinario no inventariable.	300,00		300,00	867,45	867,45	867,45		-567,45
01	4500	22100	Energía eléctrica.	11.500,00		11.500,00	815,70	815,70	815,70		10.684,30
01	4500	22103	Combustibles y carburantes.	3.500,00		3.500,00	13.201,24	8.765,90	7.877,24	888,66	-5.265,90
01	4500	22104	Vestuario.	6.100,00		6.100,00	6.521,84	6.521,83	2.321,83	4.200,00	-421,83
01	4500	22400	PRIMAS DE SEGURO	6.100,00		6.100,00	6.066,41	6.066,41	6.066,41		33,59
01	4500	61900	INVERSION DE REPOSICION EN INFRAESTRUCTURAS								
01	4500	61907	OTRAS INVER DE REPOS EN INFRAES Y BIENES USO GENERAL	43.015,00	300.000,00	343.015,00	297.450,74	178.399,17	164.920,01	13.479,16	164.615,83
01	4590	12004	Sueldos del Grupo C2.								
01	4590	12005	Sueldos del Grupo E.								
01	4590	12006	Trienios.								
01	4590	12100	Complemento de destino.								
01	4590	12101	Complemento específico.								
01	4590	15000	PRODUCTIVIDAD								
01	4910	22602	Publicidad y propaganda.				371,80	371,80		371,80	-371,80
01	4910	22606	Reuniones, conferencias y cursos.								
01	4910	22706	ESTUDIOS Y TRABAJOS TECNICOS	10.000,00		10.000,00	9.628,20	9.598,19	5.267,48	4.330,71	401,81
01	4910	48900	OTRAS TRANSFERENCIAS	5.000,00	5.000,00	10.000,00	10.000,00	10.000,00	5.000,00	5.000,00	
01	4911	22606	Reuniones, conferencias y cursos.								
			Suma	36.621.413,65	20.202.896,49	56.824.310,14	49.763.300,22	45.019.795,49	35.595.124,78	9.424.670,71	11.804.514,65

(2015)

Pág.

22

ESTADO DE LIQUIDACIÓN DEL PRESUPUESTO

I. LIQUIDACIÓN DEL PRESUPUESTO DE GASTOS

APLICACIÓN PRESUP.			DESCRIPCIÓN	CRÉDITOS PRESUPUESTARIOS			GASTOS COMPROMET.	OBLIGACIONES RECONOCIDAS NETAS	PAGOS	OBLIGACIONES PENDIENTES DE PAGO A 31 DE DICIEMBRE	REMANENTES DE CRÉDITO
				INICIALES	MODIFICACIONES	DEFINITIVAS					
01	4930	12000	Sueldos del Grupo A1.								
01	4930	12003	Sueldos del Grupo C1.	9.884,84		9.884,84	5.890,64	5.890,64	5.890,64		3.994,20
01	4930	12004	Sueldos del Grupo C2.								
01	4930	12005	Sueldos del Grupo E.								
01	4930	12006	Trienios.	3.250,62		3.250,62	2.072,74	2.072,74	2.072,74		1.177,88
01	4930	12007	RETRIBUCIONES BASICAS DE FUNCIONARIOS								
01	4930	12100	Complemento de destino.	6.155,80		6.155,80	3.568,88	3.568,88	3.568,88		2.586,92
01	4930	12101	Complemento específico.	14.220,78		14.220,78	6.644,75	6.644,75	6.644,75		7.576,03
01	4930	12102	RETRIBUC. COMPLEMENTARIAS FUNCIONARIOS								
01	4930	13000	RETRIBUCIONES BÁSICAS				9.743,86	9.743,86	9.743,86		-9.743,86
01	4930	13002	OTRAS RETRIBUCIONES				5.359,48	5.359,48	5.359,48		-5.359,48
01	4930	15200	GRATIFICACIONES								
01	4930	16000	Seguridad Social.-LABORALES				231,00	231,00		231,00	-231,00
01	4930	21200	EDIFICIOS Y OTRAS CONSTRUCCIONES	1.000,00		1.000,00					1.000,00
01	4930	21300	MAQUINARIA,INSTALACIONES Y UTILLAJE.	10.000,00		10.000,00	5.556,66	4.456,00	4.008,24	447,76	5.544,00
01	4930	22100	ENERGIA ELECTRICA	30.000,00		30.000,00	2.213,08	2.213,08	2.213,08		27.786,92
01	4930	22103	Combustibles y carburantes.				12.614,49	1.915,33	1.915,33		-1.915,33
01	4930	22104	VESTUARIO	1.100,00		1.100,00					1.100,00
01	4930	22110	PRODUCTOS DE LIMPIEZA Y ASEO.	1.500,00		1.500,00	186,17	186,17	186,17		1.313,83
01	4930	22606	Reuniones, conferencias y cursos.								
01	4930	22702	Valoraciones y peritajes.	500,00		500,00					500,00
01	4930	23020	Del personal no directivo.								
01	9120	10000	RETRIBUCIONES DE ALTOS CARGOS	337.041,88		337.041,88	297.961,23	297.961,23	297.961,23		39.080,65
01	9120	10100	RETRIBUCIONES PERSONAL EVENTUAL DE GABINETES	178.977,84		178.977,84	62.200,00	62.200,00	62.200,00		116.777,84
01	9120	11000	Retribuciones básicas.				175.365,83	175.365,83	175.365,83		-175.365,83
01	9120	11001	Retribuciones complementarias.				21.244,47	21.244,47	21.244,47		-21.244,47
01	9120	16000	SEGURIDAD SOCIAL	134.832,77		134.832,77	94.011,24	94.011,24	94.011,24		40.821,53
01	9120	22000	ORDINARIO NO INVENTARIABLE.	5.300,00		5.300,00	10.036,25	10.036,25	4.345,41	5.690,84	-4.736,25
01	9120	22601	ATENCIONES PROTOCOLARIAS Y REPRESENTAT.	10.000,00		10.000,00	8.465,47	8.465,47	4.699,84	3.765,63	1.534,53
01	9120	22602	PUBLICIDAD Y PROPAGANDA.	16.000,00	35.000,00	51.000,00	46.336,80	46.336,80	39.568,53	6.768,27	4.663,20
01	9120	23000	Dietas de los miembros de los órganos de gobierno	85.000,00		85.000,00	54.908,00	54.908,00	28.668,00	26.240,00	30.092,00
01	9120	23100	De los miembros de los órganos de gobierno.				30.078,39	30.078,39	29.278,39	800,00	-30.078,39
			Suma	37.466.178,18	20.237.896,49	57.704.074,67	50.617.989,65	45.862.685,10	36.394.070,89	9.468.614,21	11.841.389,57

(2015)

Pág.

23

ESTADO DE LIQUIDACIÓN DEL PRESUPUESTO

I. LIQUIDACIÓN DEL PRESUPUESTO DE GASTOS

APLICACIÓN PRESUP.			DESCRIPCIÓN	CRÉDITOS PRESUPUESTARIOS			GASTOS COMPROMET.	OBLIGACIONES RECONOCIDAS NETAS	PAGOS	OBLIGACIONES PENDIENTES DE PAGO A 31 DE DICIEMBRE	REMANENTES DE CRÉDITO
				INICIALES	MODIFICACIONES	DEFINITIVAS					
01	9120	48000	ATENCIONES BENEFICAS Y ASISTENCIALES	15.000,00		15.000,00					15.000,00
01	9120	48100	PREMIOS,BECAS Y PENS.DE ESTU.E INVESTIG.	1.000,00		1.000,00					1.000,00
01	9120	48900	OTRAS TRANSFERENCIAS (GRUPOS POLITICOS)	99.000,00		99.000,00	117.700,00	117.700,00	85.534,00	32.166,00	-18.700,00
01	9120	48901	OTRAS TRANSFERENCIAS (CONVENIOS VARIOS)	6.000,00	600,00	6.600,00	3.900,00	3.900,00	900,00	3.000,00	2.700,00
01	9200	12103	Otros complementos.				13.897,81	13.897,81	13.897,81		-13.897,81
01	9200	14300	OTRO PERSONAL ATIPICO								
01	9200	15000	PRODUCTIVIDAD				779,45	779,45	779,45		-779,45
01	9200	16200	Formación y perfeccionamiento del personal.				543,50	543,50	543,50		-543,50
01	9200	16300	FORMACION Y PERFECCIONAMIENTO DEL PERSONAL								
01	9200	20300	MAQUINARIA, INSTALACIONES Y UTILLAJE	15.000,00		15.000,00	24.299,78	19.287,18	4.075,38	15.211,80	-4.287,18
01	9200	20600	EQUIPO PARA PROCESOS DE INFORMACION	5.000,00		5.000,00					5.000,00
01	9200	20900	CANONES								
01	9200	21200	REPARAC. MANTENI. EDIFICIOS Y O.CONSTRUC	10.000,00		10.000,00					10.000,00
01	9200	21300	MAQUINARIA,INSTALACIONES Y UTILLAJE.	20.000,00		20.000,00	30.060,68	26.111,43	22.803,42	3.308,01	-6.111,43
01	9200	21400	MATERIAL DE TRANSPORTE	6.000,00		6.000,00	18.379,63	18.166,50	1.722,92	16.443,58	-12.166,50
01	9200	22000	ORDINARIO NO INVENTARIABLE.	20.000,00		20.000,00	21.632,17	19.853,46	19.769,52	83,94	146,54
01	9200	22001	PRENSA, REVISTAS, LIBROS Y OTRAS PUBLIC.	10.000,00		10.000,00	8.216,87	8.216,87	8.216,87		1.783,13
01	9200	22002	MATERIAL INFORMATICO NO INVENTARIABLE.	2.500,00		2.500,00	116,57	116,57	116,57		2.383,43
01	9200	22100	ENERGIA ELECTRICA.	10.000,00		10.000,00	1.022,80	1.022,80	1.022,80		8.977,20
01	9200	22103	COMBUSTIBLES Y CARBURANTES.	16.000,00		16.000,00	12.184,37	8.530,19	8.530,19		7.469,81
01	9200	22104	VESTUARIO	9.000,00		9.000,00	1.548,01	1.548,01	1.548,01		7.451,99
01	9200	22110	PRODUCTOS DE LIMPIEZA Y ASEO.	5.800,00		5.800,00	1.669,11	1.669,11	1.669,11		4.130,89
01	9200	22200	Servicios de Telecomunicaciones.	80.000,00		80.000,00	122.068,92	109.545,04	86.763,48	22.781,56	-29.545,04
01	9200	22201	POSTALES(FRANQUEO).	115.000,00		115.000,00	88.878,16	86.494,80	67.498,35	18.996,45	28.505,20
01	9200	22300	TRANSPORTES	2.300,00		2.300,00	2.431,00	2.431,00	2.431,00		-131,00
01	9200	22400	PRIMAS DE SEGURO.	100.000,00		100.000,00	69.429,90	69.429,90	69.429,90		30.570,10
01	9200	22500	TRIBUTOS	300,00		300,00					300,00
01	9200	22600	CANONES	6.000,00		6.000,00	396,38	396,38	396,38		5.603,62
01	9200	22602	PUBLICIDAD Y PROPAGANDA.	15.000,00		15.000,00	24.210,07	24.210,07	21.154,55	3.055,52	-9.210,07
			Suma	38.035.078,18	20.238.496,49	58.273.574,67	51.181.354,83	46.396.535,17	36.812.874,10	9.583.661,07	11.877.039,50

(2015)

Pág.

24

ESTADO DE LIQUIDACIÓN DEL PRESUPUESTO

I. LIQUIDACIÓN DEL PRESUPUESTO DE GASTOS

APLICACIÓN PRESUP.			DESCRIPCIÓN	CRÉDITOS PRESUPUESTARIOS			GASTOS COMPROMET.	OBLIGACIONES RECONOCIDAS NETAS	PAGOS	OBLIGACIONES PENDIENTES DE PAGO A 31 DE DICIEMBRE	REMANENTES DE CRÉDITO
				INICIALES	MODIFICACIONES	DEFINITIVAS					
01	9200	22604	JURIDICOS.	120.000,00	15.125,33	135.125,33	189.754,51	179.558,87	158.764,56	20.794,31	-44.433,54
01	9200	22700	LIMPIEZA Y ASEO	45.000,00		45.000,00	45.000,00	45.000,00	22.500,00	22.500,00	
01	9200	22701	Seguridad.								
01	9200	22706	ESTUDIOS Y TRABAJOS TECNICOS	50.000,00	3.306,00	53.306,00	18.899,93	18.899,93	18.899,93		34.406,07
01	9200	23000	Dietas de los miembros de los órganos de gobierno				7.631,00	7.631,00		7.631,00	-7.631,00
01	9200	23020	Del personal no directivo.	10.000,00		10.000,00	4.367,32	4.367,32	4.367,32		5.632,68
01	9200	23120	Del personal no directivo.	10.000,00		10.000,00	11.410,16	11.410,16	11.410,16		-1.410,16
01	9200	23300	OTRAS INDEMNIZACIONES	25.000,00		25.000,00	5.361,87	5.361,87	5.361,87		19.638,13
01	9200	46600	A OTRAS ENTIDADES QUE AGRUPEN MUNICIPALIC. (F.E.M.P)	20.000,00	15.901,18	35.901,18	35.821,47	35.821,47	35.821,47		79,71
01	9200	62500	MOBILIARIO	12.000,00	369,00	12.369,00	17.369,00	17.369,00	6.083,28	11.285,72	-5.000,00
01	9200	64100	Gastos en aplicaciones informáticas.		4.329,58	4.329,58	4.329,58	4.329,58	4.329,58		
01	9201	12000	Sueldos del Grupo A1.	58.709,28	-3.802,46	54.906,82	55.383,23	55.383,23	55.383,23		-476,41
01	9201	12001	Sueldos del Grupo A2.	12.906,52		12.906,52	25.349,54	25.349,54	25.349,54		-12.443,02
01	9201	12003	Sueldos del Grupo C1.	85.735,04		85.735,04	105.653,97	105.653,97	105.653,97		-19.918,93
01	9201	12004	Sueldos del Grupo C2.	132.329,28		132.329,28	95.738,61	95.738,61	95.738,61		36.590,67
01	9201	12005	Sueldos del Grupo E.	7.678,46		7.678,46	6.581,52	6.581,52	6.581,52		1.096,94
01	9201	12006	Trienios.	63.777,94	-1.462,28	62.315,66	62.508,31	62.508,31	62.508,31		-192,65
01	9201	12007	RETRIBUCIONES BASICAS DE FUNCIONARIOS								
01	9201	12100	Complemento de destino.	217.540,54	-3.329,60	214.210,94	200.606,07	200.606,07	200.606,07		13.604,87
01	9201	12101	Complemento específico.	423.617,04	78.322,18	501.939,22	450.083,97	450.083,97	450.083,97		51.855,25
01	9201	12102	RETRIBUC. COMPLEMENTARIAS FUNCIONARIOS								
01	9201	12103	Otros complementos.				8.213,24	8.213,24	8.213,24		-8.213,24
01	9201	13000	RETRIBUCIONES BÁSICAS	115.490,99		115.490,99	92.603,19	92.603,19	92.603,19		22.887,80
01	9201	13002	OTRAS RETRIBUCIONES	65.194,27		65.194,27	90.045,35	90.045,35	90.045,35		-24.851,08
01	9201	13100	RETRIBUCIONES PERSONAL LABORAL EVENTUAL								
01	9201	14300	OTRO PERSONAL ATIPICO								
01	9201	14303	OTRO PERSONAL (I.T.)								
01	9201	15000	PRODUCTIVIDAD	675,24		675,24	379,19	379,19	379,19		296,05
01	9201	21300	MAQUINARIA, INSTALACIONES Y UTILLAJE	1.000,00		1.000,00	255,82	255,82	255,82		744,18
01	9201	22000	ORDINARIO NO INVENTARIABLE.	1.800,00		1.800,00	114,78	114,78	78,48	36,30	1.685,22
01	9201	22001	PRENSA,REVISTAS, LIBROS Y OTRAS PUBLIC.	4.300,00		4.300,00	154,80	154,80	154,80		4.145,20
			Suma	39.517.832,78	20.347.255,42	59.865.088,20	52.714.971,26	47.919.955,96	38.274.047,56	9.645.908,40	11.945.132,24

(2015)

Pág.

25

ESTADO DE LIQUIDACIÓN DEL PRESUPUESTO

I. LIQUIDACIÓN DEL PRESUPUESTO DE GASTOS

APLICACIÓN PRESUP.			DESCRIPCIÓN	CRÉDITOS PRESUPUESTARIOS			GASTOS COMPROMET.	OBLIGACIONES RECONOCIDAS NETAS	PAGOS	OBLIGACIONES PENDIENTES DE PAGO A 31 DE DICIEMBRE	REMANENTES DE CRÉDITO
				INICIALES	MODIFICACIONES	DEFINITIVAS					
01	9201	22201	POSTALES	4.500,00		4.500,00	4.500,00	4.500,00	4.500,00		
01	9202	12004	Sueldos del Grupo C2.								
01	9202	12006	Trienios.								
01	9202	12007	RETRIBUCIONES BASICAS DE FUNCIONARIOS								
01	9202	12100	Complemento de destino.								
01	9202	12101	Complemento específico.								
01	9202	12102	RETRIBUC. COMPLEMENTARIAS FUNCIONARIOS								
01	9202	21400	MATERIAL DE TRANSPORTE.	3.700,00		3.700,00	1.032,97	1.032,97	621,16	411,81	2.667,03
01	9202	22103	COMBUSTIBLES Y CARBURANTES.	5.000,00		5.000,00	522,53	522,53	522,53		4.477,47
01	9202	22104	Vestuario.								
01	9202	22400	PRIMAS DE SEGURO.	2.700,00		2.700,00	2.599,16	2.599,16	2.599,16		100,84
01	9203	12004	Sueldos del Grupo C2.				5.515,22	5.515,22	5.515,22		-5.515,22
01	9203	12005	Sueldos del Grupo E.	23.035,38		23.035,38	19.744,56	19.744,56	19.744,56		3.290,82
01	9203	12006	Trienios.	5.455,35		5.455,35	7.037,52	7.037,52	7.037,52		-1.582,17
01	9203	12007	RETRIBUCIONES BASICAS DE FUNCIONARIOS								
01	9203	12100	Complemento de destino.	13.349,70		13.349,70	13.882,68	13.882,68	13.882,68		-532,98
01	9203	12101	Complemento específico.	33.040,56		33.040,56	33.622,40	33.622,40	33.622,40		-581,84
01	9203	12102	RETRIBUC. COMPLEMENTARIAS FUNCIONARIOS								
01	9203	12103	Otros complementos.				1.080,00	1.080,00	1.080,00		-1.080,00
01	9203	13000	RETRIBUCIONES BÁSICAS	45.570,16		45.570,16	102.465,42	102.465,42	102.465,42		-56.895,26
01	9203	13002	OTRAS RETRIBUCIONES	44.125,68		44.125,68	44.605,41	44.605,41	44.605,41		-479,73
01	9203	13100	RETRIBUCIONES PERSONAL LABORAL EVENTUAL				16.645,92	16.645,92	16.645,92		-16.645,92
01	9203	13101	OTRAS REMUNERACIONES								
01	9203	14300	OTRO PERSONAL ATÍPICO								
01	9203	14303	OTRO PERSONAL (I.T.)								
01	9203	15000	PRODUCTIVIDAD				1.530,32	1.530,32	1.530,32		-1.530,32
01	9203	21400	MATERIAL DE TRANSPORTES.	600,00		600,00	830,66	830,66	830,66		-230,66
01	9203	22103	COMBUSTIBLES Y CARBURANTES.	500,00		500,00	228,81	228,81	180,24	48,57	271,19
01	9203	22104	VESTUARIO.	1.600,00		1.600,00	2.598,90	2.598,90	2.598,90		-998,90
01	9203	22400	PRIMAS DE SEGURO.	600,00		600,00	599,97	599,97	599,97		0,03
01	9204	12000	Sueldos del Grupo A1.	14.677,32		14.677,32	12.883,91	12.883,91	12.883,91		1.793,41
01	9204	12001	Sueldos del Grupo A2.	38.719,56		38.719,56	35.748,87	35.748,87	35.748,87		2.970,69
			Suma	39.755.006,49	20.347.255,42	60.102.261,91	53.022.646,49	48.227.631,19	38.581.262,41	9.646.368,78	11.874.630,72

(2015)

Pág.

26

ESTADO DE LIQUIDACIÓN DEL PRESUPUESTO

I. LIQUIDACIÓN DEL PRESUPUESTO DE GASTOS

APLICACIÓN PRESUP.			DESCRIPCIÓN	CRÉDITOS PRESUPUESTARIOS			GASTOS COMPROMET.	OBLIGACIONES RECONOCIDAS NETAS	PAGOS	OBLIGACIONES PENDIENTES DE PAGO A 31 DE DICIEMBRE	REMANENTES DE CRÉDITO
				INICIALES	MODIFICACIONES	DEFINITIVAS					
01	9204	12002	Sueldos del Grupo B.								
01	9204	12003	Sueldos del Grupo C1.	19.769,68		19.769,68	17.085,04	17.085,04	17.085,04		2.684,64
01	9204	12004	Sueldos del Grupo C2.								
01	9204	12006	Trienios.	13.331,56		13.331,56	15.100,92	15.100,92	15.100,92		-1.769,36
01	9204	12007	RETRIBUCIONES BASICAS DE FUNCIONARIOS								
01	9204	12100	Complemento de destino.	52.025,68		52.025,68	44.593,44	44.593,44	44.593,44		7.432,24
01	9204	12101	Complemento específico.	116.728,36		116.728,36	100.052,88	100.052,88	100.052,88		16.675,48
01	9204	12102	RETRIBUC. COMPLEMENTARIAS FUNCIONARIOS								
01	9204	13000	RETRIBUCIONES BÁSICAS	32.211,06		32.211,06	33.362,62	33.362,62	33.362,62		-1.151,56
01	9204	13002	OTRAS RETRIBUCIONES	26.196,38		26.196,38	17.800,93	17.800,93	17.800,93		8.395,45
01	9204	20600	EQUIPOS PARA PROCESOS DE INFORMACION (MANTEN. PROG.)	86.000,00	482,62	86.482,62	43.849,88	37.930,39	5.165,83	32.764,56	48.552,23
01	9204	20601	EQUIPOS PARA PROCESO DE INFORMACION (RENTING)								
01	9204	21300	MAQUINARIA, INSTALACIONES Y UTILLAJE.	15.500,00	2.352,83	17.852,83	8.009,99	7.525,89	5.323,16	2.202,73	10.326,94
01	9204	21600	EQUIPAMIENTO PARA PROC.DE INFORMAC.				556,60	556,60	556,60		-556,60
01	9204	22000	Ordinario no inventariable.				334,02	334,02	334,02		-334,02
01	9204	22001	Prensa, revistas, libros y otras publicaciones.								
01	9204	22002	MATERIAL INFORMATICO NO INVENTARIABLE(LICENCIAS).	11.500,00	1.374,82	12.874,82	43.452,31	43.452,31	43.452,31		-30.577,49
01	9204	22200	Servicios de Telecomunicaciones.	25.000,00		25.000,00	25.000,00	25.000,00	24.463,48	536,52	
01	9204	22706	Estudios y trabajos técnicos.	22.000,00		22.000,00	16.879,50	16.879,50	5.989,50	10.890,00	5.120,50
01	9204	62600	EQUIPOS PARA PROCESOS DE INFORMACION	5.000,00		5.000,00					5.000,00
01	9220	12103	Otros complementos.	15.000,00		15.000,00	14.228,65	14.228,65	14.228,65		771,35
01	9220	14300	OTRO PERSONAL ATIPICO	10.000,00		10.000,00					10.000,00
01	9220	15000	PRODUCTIVIDAD	8.000,00		8.000,00	3.082,28	3.082,28	3.082,28		4.917,72
01	9220	15200	OTROS INCENTIVOS AL RENDIMIENTO	5.000,00		5.000,00					5.000,00
01	9220	16000	Seguridad Social.-LABORALES				7.048,83	7.048,83	7.048,83		-7.048,83
01	9220	16200	FORMACION Y PERFECCIONAMIENTO DEL PERSONAL	8.000,00		8.000,00	3.563,50	2.843,50		2.843,50	5.156,50
01	9220	16204	ACCION SOCIAL	6.000,00		6.000,00	24.000,00	24.000,00	24.000,00		-18.000,00
01	9231	12003	Sueldos del Grupo C1.								
01	9231	12004	Sueldos del Grupo C2.								
01	9231	12006	Trienios.								
			Suma	40.232.269,21	20.351.465,69	60.583.734,90	53.440.647,88	48.638.508,99	38.942.902,90	9.695.606,09	11.945.225,91

(2015)

Pág.

27

ESTADO DE LIQUIDACIÓN DEL PRESUPUESTO

I. LIQUIDACIÓN DEL PRESUPUESTO DE GASTOS

APLICACIÓN PRESUP.			DESCRIPCIÓN	CRÉDITOS PRESUPUESTARIOS			GASTOS COMPROMET.	OBLIGACIONES RECONOCIDAS NETAS	PAGOS	OBLIGACIONES PENDIENTES DE PAGO A 31 DE DICIEMBRE	REMANENTES DE CRÉDITO
				INICIALES	MODIFICACIONES	DEFINITIVAS					
01	9231	12100	Complemento de destino.								
01	9231	12101	Complemento específico.								
01	9240	14300	OTRO PERSONAL ATIPICO								
01	9240	22300	TRANSPORTES								
01	9240	22602	PUBLICIDAD Y PROPAGANDA	1.000,00		1.000,00					1.000,00
01	9240	22609	FESTEJOS POPULARES	6.000,00		6.000,00	499,00	499,00		499,00	5.501,00
01	9240	22700	Limpieza y aseo.	5.000,00		5.000,00	5.501,00	5.501,00	2.404,32	3.096,68	-501,00
01	9240	22706	Estudios y trabajos técnicos.	1.000,00	2.000,00	3.000,00	9.000,00	8.537,50	2.000,00	6.537,50	-5.537,50
01	9250	12003	Sueldos del Grupo C1.								
01	9250	12004	Sueldos del Grupo C2.								
01	9250	12006	Trienios.								
01	9250	12100	Complemento de destino.								
01	9250	12101	Complemento específico.								
01	9250	13000	Retribuciones básicas.								
01	9250	13002	Otras remuneraciones.								
01	9250	15000	PRODUCTIVIDAD								
01	9250	22000	ORDINARIO NO INVENTARIABLE	1.000,00		1.000,00	930,03	930,03	398,15	531,88	69,97
01	9250	22200	Servicios de Telecomunicaciones.								
01	9250	22602	Publicidad y propaganda.								
01	9290	50000	FONDO DE CONTINGENCIA	200.000,00	-157.520,08	42.479,92					42.479,92
01	9310	12000	Sueldos del Grupo A1.	44.031,96		44.031,96	50.521,24	50.521,24	50.521,24		-6.489,28
01	9310	12001	Sueldos del Grupo A2.	12.906,52		12.906,52	16.193,57	16.193,57	16.193,57		-3.287,05
01	9310	12002	Sueldos del Grupo B.								
01	9310	12003	Sueldos del Grupo C1.	28.040,26		28.040,26	31.312,88	31.312,88	31.312,88		-3.272,62
01	9310	12004	Sueldos del Grupo C2.	24.811,74		24.811,74	16.757,16	16.757,16	16.757,16		8.054,58
01	9310	12005	Sueldos del Grupo E.				4.387,68	4.387,68	4.387,68		-4.387,68
01	9310	12006	Trienios.	25.220,02		25.220,02	26.235,84	26.235,84	26.235,84		-1.015,82
01	9310	12007	RETRIBUCIONES BASICAS DE FUNCIONARIOS								
01	9310	12100	Complemento de destino.	82.516,56		82.516,56	78.660,20	78.660,20	78.660,20		3.856,36
01	9310	12101	Complemento específico.	203.091,70	74.886,53	277.978,23	218.210,95	218.210,95	218.210,95		59.767,28
01	9310	12102	RETRIBUC. COMPLEMENTARIAS FUNCIONARIOS								
01	9310	12103	Otros complementos.				307,42	307,42	307,42		-307,42
01	9310	13000	RETRIBUCIONES BÁSICAS				20.472,46	20.472,46	20.472,46		-20.472,46
01	9310	13002	OTRAS RETRIBUCIONES				8.580,76	8.580,76	8.580,76		-8.580,76
			Suma	40.866.887,97	20.270.832,14	61.137.720,11	53.928.218,07	49.125.616,68	39.419.345,53	9.706.271,15	12.012.103,43

(2015)

Pág.

28

ESTADO DE LIQUIDACIÓN DEL PRESUPUESTO

I. LIQUIDACIÓN DEL PRESUPUESTO DE GASTOS

APLICACIÓN PRESUP.			DESCRIPCIÓN	CRÉDITOS PRESUPUESTARIOS			GASTOS COMPROMET.	OBLIGACIONES RECONOCIDAS NETAS	PAGOS	OBLIGACIONES PENDIENTES DE PAGO A 31 DE DICIEMBRE	REMANENTES DE CRÉDITO
				INICIALES	MODIFICACIONES	DEFINITIVAS					
01	9310	13100	RETRIBUCIONES PERSONAL LABORAL EVENTUAL				23.799,06	23.799,06	23.799,06		-23.799,06
01	9310	13101	OTRAS REMUNERACIONES								
01	9310	22000	ORDINARIO NO INVENTARIABLE.	1.000,00		1.000,00					1.000,00
01	9310	22001	PRENSA,REVISTAS,LIBROS Y OTRAS PUBLICAC.	500,00		500,00	233,47	233,47	233,47		266,53
01	9310	22706	Estudios y trabajos técnicos.	10.000,00		10.000,00	11.265,75	11.265,75	10.848,75	417,00	-1.265,75
01	9310	23010	Del personal directivo.	26.880,00		26.880,00	25.680,00	25.680,00	13.440,00	12.240,00	1.200,00
01	9320	12000	Sueldos del Grupo A1.	14.677,32		14.677,32	11.774,86	11.774,86	11.774,86		2.902,46
01	9320	12001	Sueldos del Grupo A2.	25.813,04		25.813,04	24.832,33	24.832,33	24.832,33		980,71
01	9320	12002	Sueldos del Grupo B.								
01	9320	12003	Sueldos del Grupo C1.	39.539,36		39.539,36	42.570,31	42.570,31	42.570,31		-3.030,95
01	9320	12004	Sueldos del Grupo C2.	16.541,16		16.541,16	19.159,62	19.159,62	19.159,62		-2.618,46
01	9320	12005	Sueldos del Grupo E.	7.678,46		7.678,46	6.581,52	6.581,52	6.581,52		1.096,94
01	9320	12006	Trienios.	22.630,75		22.630,75	25.095,88	25.095,88	25.095,88		-2.465,13
01	9320	12100	Complemento de destino.	69.200,18		69.200,18	61.477,79	61.477,79	61.477,79		7.722,39
01	9320	12101	Complemento específico.	124.614,70		124.614,70	109.780,57	109.780,57	109.780,57		14.834,13
01	9320	12103	Otros complementos.				12.766,56	12.766,56	12.766,56		-12.766,56
01	9320	13000	Retribuciones básicas.	53.739,52		53.739,52	64.476,00	64.476,00	64.476,00		-10.736,48
01	9320	13002	Otras remuneraciones.	39.211,94		39.211,94	34.818,10	34.818,10	34.818,10		4.393,84
01	9320	13100	RETRIBUCIONES PERSONAL LABORAL EVENTUAL								
01	9320	13101	OTRAS REMUNERACIONES								
01	9320	20200	ARRENDAMIENTOS EDIFICIOS Y OTRAS CONSTR.	135.680,00	-10.000,00	125.680,00	125.680,00	87.120,00	54.450,00	32.670,00	38.560,00
01	9320	22700	Limpieza y aseo.								
01	9320	22706	Estudios y trabajos técnicos.	65.000,00	10.000,00	75.000,00	94.999,04	81.407,95	46.011,67	35.396,28	-6.407,95
01	9320	22708	Servicios de recaudación a favor de la entidad.	20.000,00		20.000,00					20.000,00
01	9320	23022	DIETAS	1.000,00		1.000,00					1.000,00
01	9330	12000	Sueldos del Grupo A1.				8.447,71	8.447,71	8.447,71		-8.447,71
01	9330	12003	Sueldos del Grupo C1.	19.769,68		19.769,68	9.085,00	9.085,00	9.085,00		10.684,68
01	9330	12004	Sueldos del Grupo C2.				4.189,29	4.189,29	4.189,29		-4.189,29
01	9330	12006	Trienios.	5.198,62		5.198,62	5.635,92	5.635,92	5.635,92		-437,30
01	9330	12100	Complemento de destino.	14.275,52		14.275,52	14.452,56	14.452,56	14.452,56		-177,04
01	9330	12101	Complemento específico.	26.579,00		26.579,00	23.387,67	23.387,67	23.387,67		3.191,33
01	9330	14300	OTRO PERSONAL ATIPICO								
			Suma	41.606.417,22	20.270.832,14	61.877.249,36	54.688.407,08	49.833.654,60	40.046.660,17	9.786.994,43	12.043.594,76

(2015)

Pág.

29

ESTADO DE LIQUIDACIÓN DEL PRESUPUESTO

I. LIQUIDACIÓN DEL PRESUPUESTO DE GASTOS

APLICACIÓN PRESUP.			DESCRIPCIÓN	CRÉDITOS PRESUPUESTARIOS			GASTOS COMPROMET.	OBLIGACIONES RECONOCIDAS NETAS	PAGOS	OBLIGACIONES PENDIENTES DE PAGO A 31 DE DICIEMBRE	REMANENTES DE CRÉDITO
				INICIALES	MODIFICACIONES	DEFINITIVAS					
01	9330	16000	Seguridad Social.-LABORALES				620,00	620,00		620,00	-620,00
01	9330	62200	EDIFICIOS Y OTRAS CONSTRUCCIONES		4.933,29	4.933,29	4.933,29	4.933,29	4.933,29		
01	9340	12000	Sueldos del Grupo A1.	14.677,32		14.677,32	12.883,91	12.883,91	12.883,91		1.793,41
01	9340	12001	Sueldos del Grupo A2.				1.756,51	1.756,51	1.756,51		-1.756,51
01	9340	12003	Sueldos del Grupo C1.	28.040,26		28.040,26	25.627,56	25.627,56	25.627,56		2.412,70
01	9340	12004	Sueldos del Grupo C2.	8.270,58		8.270,58	13.751,11	13.751,11	13.751,11		-5.480,53
01	9340	12006	Trienios.	12.432,26		12.432,26	11.684,42	11.684,42	11.684,42		747,84
01	9340	12007	RETRIBUCIONES BASICAS DE FUNCIONARIOS								
01	9340	12100	Complemento de destino.	38.892,14		38.892,14	37.166,59	37.166,59	37.166,59		1.725,55
01	9340	12101	Complemento específico.	99.270,64		99.270,64	86.349,10	86.349,10	86.349,10		12.921,54
01	9340	12102	RETRIBUC. COMPLEMENTARIAS FUNCIONARIOS								
01	9340	12103	Otros complementos.	675,24		675,24	11.317,35	11.317,35	11.317,35		-10.642,11
01	9340	13000	Retribuciones básicas.								
01	9340	15000	PRODUCTIVIDAD				450,76	450,76	450,76		-450,76
01	9340	16000	Seguridad Social.-LABORALES				127,13	127,13		127,13	-127,13
01	9340	20200	ARRENDAMIENTOS EDIFICIOS Y OTRAS CONSTR.								
01	9340	22000	ORDINARIO NO INVENTARIABLE.	1.000,00		1.000,00	1.066,84	1.066,84	1.066,84		-66,84
01	9340	22001	PRENSA,REVISTAS,LIBROS Y OTRAS PUBLICAC.	1.000,00		1.000,00	380,00	380,00	380,00		620,00
01	9340	22706	Estudios y trabajos técnicos.				553,00	553,00	553,00		-553,00
01	9340	22708	Servicios de recaudación a favor de la entidad.								
01	9410	22500	TRIBUTOS.	1.000,00		1.000,00					1.000,00
01	9430	41000	A ORG. AUT. DE LA ENTIDAD- PPE	322.196,47		322.196,47	322.196,47	322.196,47	322.196,47		
01	9430	41001	A ORG.AUT. DE LA ENTIDAD- JUAN DE VALDES.	15.000,00		15.000,00	15.000,00	15.000,00	15.000,00		
01	9430	41002	A ORG. AUT. DE LA ENTIDAD - DEPORTES.	1.550.000,00		1.550.000,00	1.550.000,00	1.550.000,00	1.352.552,98	197.447,02	
01	9430	41003	FUNDACION DE CULTURA	400.000,00	951.014,21	1.351.014,21	1.351.014,21	1.351.014,21	400.000,00	951.014,21	
01	9430	41004	GERENCIA MUNICIPAL DE URBANISMO	989.000,00		989.000,00	989.000,00	896.000,00	811.000,00	85.000,00	93.000,00
01	9430	61900	OTRAS (PLANES PROVINCIALES)	252.000,00	100.800,00	352.800,00	75.819,08	75.819,07	36.739,56	39.079,51	276.980,93
01	9430	71000	A ORGANIS.AUTON.ADMINIS.DE LA ENT.LOCAL (PPE)	10.000,00		10.000,00					10.000,00
01	9430	71002	A ORGANISMOS AUTONOMOS DE LA E.LOCAL	40.000,00		40.000,00					40.000,00
01	9430	71004	A LA GERENCIA MUNICIPAL DE URBANISMO (INVERSIONES)	5.000,00		5.000,00					5.000,00
			Suma	45.394.872,13	21.327.579,64	66.722.451,77	59.200.104,41	54.252.351,92	43.192.069,62	11.060.282,30	12.470.099,85

ESTADO DE LIQUIDACIÓN DEL PRESUPUESTO

(2015)

II. LIQUIDACIÓN DEL PRESUPUESTO DE INGRESOS

APLICACIÓN PRESUP.		DESCRIPCIÓN	PREVISIONES PRESUPUESTARIAS			DERECHOS RECONOCIDOS	DERECHOS ANULADOS	DERECHOS CANCELADOS	DERECHOS RECONOCIDOS NETOS	RECAUDACIÓN NETA	DERECHOS PENDIENTES DE COBRO A 31 DE DICIEMBRE	EXCESO / DEFECTO PREVISIÓN
			INICIALES	MODIFICACIONES	DEFINITIVAS							
01	10000	IMPUESTOS SOBRE LA RENTA DE LAS PERSONAS FISICAS	946.300,00		946.300,00	946.297,08	76.219,66		870.077,42	791.219,33	78.858,09	-76.222,58
01	11200	DE NATURALEZA RUSTICA	27.646,28		27.646,28	27.853,17	457,14	204,97	27.191,06	20.870,96	6.320,10	-455,22
01	11300	DE NATURALEZA URBANA	12.833.530,73	1.000.000,00	13.833.530,73	15.259.469,64	313.514,67	445.904,92	14.500.050,05	12.606.923,29	1.893.126,76	666.519,32
01	11400	IBI CARACTERISTICAS ESPECIALES	65.929,74		65.929,74	66.978,89			66.978,89	66.978,89		1.049,15
01	11500	IMPUESTO VEHICULOS TRACCION MECANICA	2.991.702,77		2.991.702,77	2.933.356,65	75.698,97	3.410,21	2.854.247,47	2.389.695,21	464.552,26	-137.455,30
01	11600	IMP.INC.VAL.TERREN.DE NATURALEZA URBANA	1.180.000,00		1.180.000,00	2.150.897,43	141.547,76	6.835,46	2.002.514,21	1.446.109,57	556.404,64	822.514,21
01	11601	INSPECCIONES IVTNU	270.000,00		270.000,00	187.924,29	718,59	4.511,13	182.694,57	104.880,96	77.813,61	-87.305,43
01	13000	IMPUESTO DE ACTIVIDADES ECONOMICAS	1.700.540,00		1.700.540,00	1.190.702,57	225.764,87	343,14	964.594,56	793.684,96	170.909,60	-735.945,44
01	13001	INSPECCIONES IAE	189.489,32		189.489,32							-189.489,32
01	18001	OTROS IMPUESTOS DIRECTOS (CESION IRPF)										
01	21000	OTROS I.INDIRECTOS (I.V.A)	865.620,00		865.620,00	869.188,44	36.356,53		832.831,91	760.399,54	72.432,37	-32.788,09
01	22000	IMPUESTO SOBRE EL ALCOHOL Y BEBIDAS DERIVADAS	9.460,00		9.460,00	9.502,68			9.502,68	8.710,79	791,89	42,68
01	22001	Impuesto sobre la cerveza.	3.760,00		3.760,00	3.778,68			3.778,68	3.463,79	314,89	18,68
01	22002	Impuesto sobre el vino y bebidas fermentadas.										
01	22003	Impuesto sobre las labores del tabaco.	124.500,00		124.500,00	124.504,20			124.504,20	114.128,85	10.375,35	4,20
01	22004	Impuesto sobre hidrocarburos.	208.560,00		208.560,00	209.421,48	1.545,36		207.876,12	190.424,33	17.451,79	-683,88
01	22006	Impuesto sobre productos intermedios.	200,00		200,00	204,96			204,96	187,88	17,08	4,96
01	29000	IMPUESTOS SOBRE CONST.,INSTAL.Y OBRAS	239.179,16		239.179,16	267.665,85	607.815,01	541,59	-340.690,75	-367.244,07	26.553,32	-579.869,91
01	29001	INSPECCIONES ICIO	216.223,00		216.223,00							-216.223,00
01	29100	GASTOS SUNTUARIOS	14.588,07		14.588,07	14.650,96	2.221,69	127,60	12.301,67	10.972,34	1.329,33	-2.286,40
01	30000	SUMINISTRO DE AGUA				300.889,43	351,40		300.538,03	282,16	300.255,87	300.538,03
01	30002	SUMINISTRO AGUA (CERRADOS)										
01	30100	ALCANTARILLADO					113,96		-113,96	-113,96		-113,96
		Suma	21.887.229,07	1.000.000,00	22.887.229,07	24.563.286,40	1.482.325,61	461.879,02	22.619.081,77	18.941.574,82	3.677.506,95	-268.147,30

ESTADO DE LIQUIDACIÓN DEL PRESUPUESTO

(2015)

II. LIQUIDACIÓN DEL PRESUPUESTO DE INGRESOS

APLICACIÓN PRESUP.	DESCRIPCIÓN	PREVISIONES PRESUPUESTARIAS			DERECHOS RECONOCIDOS	DERECHOS ANULADOS	DERECHOS CANCELADOS	DERECHOS RECONOCIDOS NETOS	RECAUDACIÓN NETA	DERECHOS PENDIENTES DE COBRO A 31 DE DICIEMBRE	EXCESO / DEFECTO PREVISIÓN	
		INICIALES	MODIFICACIONES	DEFINITIVAS								
01	30200	RECOGIDA Y TRATAMIENTO DE RESIDUOS SOLIDOS	3.284.409,50		3.284.409,50		9.111,09		-9.111,09	-9.111,09		-3.293.520,59
01	30300	TRATAMIENTO DE RESIDUOS SOLIDOS	1.000,00		1.000,00	3.656.995,47	80.667,04	35.349,58	3.540.978,85	2.850.406,29	690.572,56	3.539.978,85
01	30400	TASA DEPURACION.					165,25		-165,25	-165,25		-165,25
01	30500	EXTINCION DE INCENDIOS	35.219,69		35.219,69	31.476,50	161,17		31.315,33	18.603,71	12.711,62	-3.904,36
01	32200	APERTURA DE ESTABLECIMIENTOS	1.000,00		1.000,00							-1.000,00
01	32300	SERVICIOS URBANISTICOS	131.273,59		131.273,59	310.689,10	497,68	1.642,15	308.549,27	268.251,11	40.298,16	177.275,68
01	32301	SERVICIOS URBANISTICOS (TIR, S.ANTON Y C.ANTIGUO)										
01	32500	EXPEDICION DOCUMENTOS	33.714,21		33.714,21	6.755,50			6.755,50	6.755,50		-26.958,71
01	32600	GRUA	64.840,16		64.840,16	45.364,03			45.364,03	45.364,03		-19.476,13
01	32700	REPLANTEO, DIRECCION Y LIQUIDACION	35.997,21		35.997,21	109.006,24			109.006,24	43.503,40	65.502,84	73.009,03
01	32901	AUTO-TAXI Y VEHICULOS ALQUILER	2.000,00		2.000,00	868,19			868,19	868,19		-1.131,81
01	32902	SERVICIOS ESPECIALES TRANSPORTE Y OTROS	6.571,79		6.571,79							-6.571,79
01	32903	TASA POR LA UTILIZACION DE ESCOMBRERA										
01	32904	TASA POR MEDICION DE RUIDOS	100,00		100,00							-100,00
01	32905	SERVICIOS ESPECIALES POLICIA				3.622,69	162,20		3.460,49	3.312,20	148,29	3.460,49
01	33100	ENTRADA VEHICULOS Y RESERVA APARCAMIENTO	882.347,93		882.347,93	776.794,29	27.305,05	13.895,75	735.593,49	674.276,71	61.316,78	-146.754,44
01	33105	TASAS POR UTILIZACION PRIVATIVA				343.711,31	1.671,40	34.203,77	307.836,14	288.449,29	19.386,85	307.836,14
01	33300	TELEFONIA MOVIL										
01	33400	CALAS Y ZANJAS	35.455,90		35.455,90	84.313,46	4.340,90	758,52	79.214,04	48.169,74	31.044,30	43.758,14
01	33500	MESAS Y SILLAS	231.815,42		231.815,42	283.402,27	25.462,39	900,91	257.038,97	153.769,03	103.269,94	25.223,55
01	33700	OCUPACION SUBSUELO, SUELO Y VUELO	1.395.965,71		1.395.965,71	970.175,25	11.940,29	8.505,30	949.729,66	815.082,99	134.646,67	-446.236,05
01	33800	COMPENSACION TELEFONICA				34.064,74			34.064,74	34.064,74		34.064,74
01	33900	VALLAS Y ANDAMIOS	156.054,00		156.054,00		1.876,80		-1.876,80	-1.876,80		-157.930,80
01	33901	PUESTOS Y BARRACAS	310.591,61		310.591,61	122.706,03	251,15		122.454,88	121.287,13	1.167,75	-188.136,73
		Suma	28.495.585,79	1.000.000,00	29.495.585,79	31.343.231,47	1.645.938,02	557.135,00	29.140.158,45	24.302.585,74	4.837.572,71	-355.427,34

ESTADO DE LIQUIDACIÓN DEL PRESUPUESTO

(2015)

II. LIQUIDACIÓN DEL PRESUPUESTO DE INGRESOS

APLICACIÓN PRESUP.		DESCRIPCIÓN	PREVISIONES PRESUPUESTARIAS			DERECHOS RECONOCIDOS	DERECHOS ANULADOS	DERECHOS CANCELADOS	DERECHOS RECONOCIDOS NETOS	RECAUDACIÓN NETA	DERECHOS PENDIENTES DE COBRO A 31 DE DICIEMBRE	EXCESO / DEFECTO PREVISIÓN
			INICIALES	MODIFICACIONES	DEFINITIVAS							
01	33902	KIOSCOS Y CRISTALERAS	13.145,91		13.145,91	4.233,21	38,76		4.194,45	4.194,45		-8.951,46
01	33903	OCUPACION VIA PUBLICA CAJEROS Y VENTANAS				3.524,14	19,26		3.504,88	2.806,39	698,49	3.504,88
01	34000	SUMINISTRO DE AGUA (CERRADOS)										
01	34100	AYUDA A DOMICILIO	88.525,80		88.525,80	62.278,99	1.602,98	186,31	60.489,70	58.295,63	2.194,07	-28.036,10
01	34200	PRECIOS PUBLICOS ESCUELA DE MUSICA	229.000,00		229.000,00	236.260,60	464,50	48,00	235.748,10	231.971,10	3.777,00	6.748,10
01	34400	TAQUILLAS Y OTROS INGRESOS	42.760,00		42.760,00	32.887,00			32.887,00	32.887,00		-9.873,00
01	34900	MATRIMONIOS CIVILES	7.970,60		7.970,60	12.318,20	181,15		12.137,05	11.774,75	362,30	4.166,45
01	34901	PUBLICACIONES Y EDICIONES	3.233,00		3.233,00							-3.233,00
01	34902	VENTA LIBROS EDITADOS POR AYUNTAMIENTO										
01	34903	UTILIZACION EDIFICIOS MUNICIPALES	2.000,00		2.000,00	156,08			156,08	156,08		-1.843,92
01	34904	ANUNCIOS A CARGO DE PARTICULARES	4.905,79		4.905,79	1.755,33			1.755,33	1.755,33		-3.150,46
01	35000	PARA EJECUCION DE OBRAS	4.373,00		4.373,00							-4.373,00
01	35100	CONTRIBUCIONES ESPECIALES.BOMBEROS	186.353,25		186.353,25	191.897,47			191.897,47	191.897,47		5.544,22
01	36001	VENTAS (CHATARRA)	5.219,56		5.219,56	1.952,40			1.952,40	1.952,40		-3.267,16
01	38900	REINTEGROS OPERACIONES CORRIENTES	42.000,00	12.346,65	54.346,65	148.512,18			148.512,18	148.512,18		94.165,53
01	38901	REINTEGROS EN FORMALIZACION		239.004,91	239.004,91	869.781,12			869.781,12	869.781,12		630.776,21
01	38902	REINTEGROS QUITAS PTMO A PROVEEDORES										
01	39100	INFRACCIONES URBANISTICAS	37.100,25		37.100,25							-37.100,25
01	39120	MULTAS (TRAFICO)	944.986,65		944.986,65	352.450,63	7.506,71		344.943,92	344.943,92		-600.042,73
01	39190	MULTAS	132.194,50		132.194,50	120.996,82	2.250,00		118.746,82	3.994,16	114.752,66	-13.447,68
01	39211	RECARGO DE APREMIO	209.227,13		209.227,13	380.224,55	2.368,97		377.855,58	376.811,33	1.044,25	168.628,45
01	39300	INTERESES DE DEMORA	16.079,00	121.332,60	137.411,60	151.119,35	3.689,95		147.429,40	146.559,63	869,77	10.017,80
01	39401	INGRESOS POR RETENCINES AL PERSONAL EN NOMINA				37.811,79			37.811,79	37.811,79		37.811,79
		Suma	30.464.660,23	1.372.684,16	31.837.344,39	33.951.391,33	1.664.060,30	557.369,31	31.729.961,72	26.768.690,47	4.961.271,25	-107.382,67

ESTADO DE LIQUIDACIÓN DEL PRESUPUESTO

(2015)

II. LIQUIDACIÓN DEL PRESUPUESTO DE INGRESOS

APLICACIÓN PRESUP.		DESCRIPCIÓN	PREVISIONES PRESUPUESTARIAS			DERECHOS RECONOCIDOS	DERECHOS ANULADOS	DERECHOS CANCELADOS	DERECHOS RECONOCIDOS NETOS	RECAUDACIÓN NETA	DERECHOS PENDIENTES DE COBRO A 31 DE DICIEMBRE	EXCESO / DEFECTO PREVISIÓN
			INICIALES	MODIFICACIONES	DEFINITIVAS							
01	39700	INGRESOS POR	5.000,00		5.000,00	26.101,72			26.101,72	26.101,72		21.101,72
01	39900	APROVECH.URBANISTICOS	3.000,00		3.000,00	7.080,50			7.080,50	7.080,50		4.080,50
01	39901	MATRICULAS (CURSOS, CONFERENCIAS,EXAMENES..)	348.797,32	27.611,57	376.408,89	90.436,21	81.798,52		8.637,69	-2.168,25	10.805,94	-367.771,20
01	39902	OTROS				18.284,00	230,07		18.053,93	18.053,93		18.053,93
01	39905	OTROS (COSTAS Y OTROS)	5.500,00		5.500,00	3.474,00	54,00		3.420,00	3.420,00		-2.080,00
01	42000	OTROS (TARJETA DE TRANSPORTE)	9.253.360,00	178.000,00	9.431.360,00		26.426,57		-26.426,57	-26.426,57		-9.457.786,57
01	42001	Participación en los Tributos del Estado.	42.236,69		42.236,69	42.236,69			42.236,69	42.236,69		
01	42010	OTRAS TRANSFERENCIAS (PLAN CONCERTADO)				9.276.034,76	290.692,27		8.985.342,49	8.214.229,29	771.113,20	8.985.342,49
01	42090	FONDO COMPLEMENTARIO DE FINANCIACION	7.983,50		7.983,50	118.521,39			118.521,39	118.521,39		110.537,89
01	42096	Otras transf corrientes de la Admón General del Estado.	21.252,00	1.120,00	22.372,00	22.372,00			22.372,00	22.372,00		
01	42099	DE LA ADMON. GENERAL DEL ESTADO (LA NOCHE MAS JOVEN)		632.633,88	632.633,88							-632.633,88
01	42100	OTRAS TRANSFERENCIAS (URBAN)										
01	42100	Del Servicio Público de Empleo Estatal.										
01	42102	DE ORGANISMOS	2.000,00		2.000,00	701,28			701,28	701,28		-1.298,72
01	42190	AUTONON.ADMINISTR.(INE)	7.750,00		7.750,00							-7.750,00
01	42190	De otros Organismos Autónomos y Agencias.										
01	42191	DE OTROS ORGANISMOS				7.179,90			7.179,90	7.179,90		7.179,90
01	42191	AUTONOMOS Y AGENCIAS DEL										
01	44100	EMPRESA PUBLICA -AGUAS DE CUENCA-	2.100.000,00		2.100.000,00	1.481.920,94			1.481.920,94	1.481.920,94		-618.079,06
01	45002	DE LA ADMON GENERAL DE LA	6.250,00	15.432,84	21.682,84	8.605,21			8.605,21	6.358,21	2.247,00	-13.077,63
01	45002	CCAA (servicios sociales e iguald.										
01	45003	DE LA	127.524,91		127.524,91	130.507,92			130.507,92	96.124,80	34.383,12	2.983,01
01	45003	ADMON.GRAL.C.AUT.(PLAN										
01	45004	DE LA	462.298,00	30.354,52	492.652,52	338.334,97	24.173,12		314.161,85	314.161,85		-178.490,67
01	45004	ADMON.GRAL.C.AUT.(AYUDA										
01	45005	DE LA	25.000,00		25.000,00							-25.000,00
01	45005	ADMON.GRAL.C.AUTONOMA(JUV										
01	45006	DE LA ADMON.GRAL. DE LA										
01	45006	C.AUT.(ALBERGUE)										
01	45007	DE LA ADMON.GRAL.C. AUT.	26.337,40		26.337,40							-26.337,40
01	45007	(COMEDORES ES.)										
		Suma	42.908.950,05	2.257.836,97	45.166.787,02	45.523.182,82	2.087.434,85	557.369,31	42.878.378,66	37.098.558,15	5.779.820,51	-2.288.408,36

ESTADO DE LIQUIDACIÓN DEL PRESUPUESTO

(2015)

II. LIQUIDACIÓN DEL PRESUPUESTO DE INGRESOS

APLICACIÓN PRESUP.		DESCRIPCIÓN	PREVISIONES PRESUPUESTARIAS			DERECHOS RECONOCIDOS	DERECHOS ANULADOS	DERECHOS CANCELADOS	DERECHOS RECONOCIDOS NETOS	RECAUDACIÓN NETA	DERECHOS PENDIENTES DE COBRO A 31 DE DICIEMBRE	EXCESO / DEFECTO PREVISIÓN
			INICIALES	MODIFICACIONES	DEFINITIVAS							
01	45008	DE LA										
01	45010	ADMIN.GRAL.C.AUTONOMA										
		DE LA JCCM PLAN LOCAL	300.000,00		300.000,00	302.472,76			302.472,76	2.472,76	300.000,00	2.472,76
		INTEG.SOCIAL										
01	45011	DE LA JCCLM (MANTEN.CENTRO										
01	45012	DIA S.PEDRO).										
		DE LA										
		ADMIN.GRAL.C.AUT.(KANGURAS										
01	45015	DE LA JCCM (ACOMPAÑAMIENTO	26.000,00		26.000,00							-26.000,00
		ESCOLAR)										
01	45021	DE LA ADMIN. GRAL. C.										
		AUTONOMA (E.ADULTOS)										
01	45031	DE LA ADMIN.GRAL.C.				66.097,19			66.097,19	66.097,19		66.097,19
		AUTONOMA (A.INFAN.)										
01	45033	DE LA ADMIN GRAL C.AUT	125.387,70		125.387,70	125.387,71			125.387,71	125.387,71		0,01
		(CENTRO MUJER)										
01	45052	DE LA										
		ADMIN.GRAL.C.AUTONOMA										
01	45060	Otras trans ctes en cumplimiento de	10.000,00		10.000,00							-10.000,00
		conv suscritos con C.A										
01	45061	DE LA										
		ADMIN.GRAL.C.AUT.(OMIC)										
01	45063	DE LA										
		ADMIN.GRAL.C.AUTO.(P.ESTRA										
01	45064	DE LA ADMIN. GRAL.										
		C.AUTONOMA (FRCL)										
01	45068	DE LA ADMIN GRAL C.A										
		(AGENDA 21)										
01	45080	Otras subv corrientes de Admón		68.028,83	68.028,83	68.028,83			68.028,83	68.028,83		
		General C.A(MONTES)										
01	45400	DE EMPRESAS PUBLICAS Y										
		OTROS ENTES PUBLICOS										
01	46100	DE DIPUTACIONES	4.538,36	241.351,31	245.889,67	195.879,94			195.879,94	183.533,29	12.346,65	-50.009,73
01	46201	OTRAS TRANSFERENCIA	3.000,00		3.000,00							-3.000,00
01	46700	DE CONSORCIOS	6.000,00		6.000,00							-6.000,00
01	46704	DE CONSORCIOS										
01	46705	De Consorcios.				24.741,60			24.741,60	24.741,60		24.741,60
01	47000	TRANSFERENCIAS DE		8.000,00	8.000,00	8.000,00			8.000,00	8.000,00		
		EMPRESAS PRIVADAS										
		Suma	43.383.876,11	2.575.217,11	45.959.093,22	46.313.790,85	2.087.434,85	557.369,31	43.668.986,69	37.576.819,53	6.092.167,16	-2.290.106,53

ESTADO DE LIQUIDACIÓN DEL PRESUPUESTO

(2015)

II. LIQUIDACIÓN DEL PRESUPUESTO DE INGRESOS

APLICACIÓN PRESUP.		DESCRIPCIÓN	PREVISIONES PRESUPUESTARIAS			DERECHOS RECONOCIDOS	DERECHOS ANULADOS	DERECHOS CANCELADOS	DERECHOS RECONOCIDOS NETOS	RECAUDACIÓN NETA	DERECHOS PENDIENTES DE COBRO A 31 DE DICIEMBRE	EXCESO / DEFECTO PREVISIÓN
			INICIALES	MODIFICACIONES	DEFINITIVAS							
01	48000	DE FAMILAS E INSTITUCIONES SIN FINES DE LUCRO	37.000,00		37.000,00							-37.000,00
01	48001	DE FAMIL.E INST.SIN FIN LUCR(R.P.ASPADEC										
01	48003	DE FAMILIAS E INSTITUC.(ACTIVIDADES	20.000,00		20.000,00	14.122,13			14.122,13	14.122,13		-5.877,87
01	48005	DE FAMILIA E INST.SIN FINES LUCRO				20.000,00			20.000,00	20.000,00		20.000,00
01	48007	DE FAMILIAS E INSTITUCIONES				555,41			555,41		555,41	555,41
01	49000	DEL EXTERIOR				38.786,81			38.786,81	38.786,81		38.786,81
01	49001	DEL EXTERIOR (Prog. leonardo)	49.340,00		49.340,00	9.106,72			9.106,72	9.106,72		-40.233,28
01	49002	DEL EXTERIOR		113.055,60	113.055,60	70.672,60			70.672,60	70.672,60		-42.383,00
01	52000	INTERESES DE DEPOSITOS	15.000,00		15.000,00	406,61			406,61	406,61		-14.593,39
01	53400	De soc y entidades dependientes de las entidades locales.				53.622,78			53.622,78		53.622,78	53.622,78
01	54100	PRODUCTO DEL ARRENDAM.DE FINCAS URBANAS	30.000,00	173.786,70	203.786,70	155.349,39	16.410,96		138.938,43	122.862,39	16.076,04	-64.848,27
01	55000	CONCESIONES ADMINISTRATIVAS	566.546,86		566.546,86	557.131,48	72.371,95		484.759,53	481.761,44	2.998,09	-81.787,33
01	55400	APROVECHAMIENTOS AGRICOLAS Y FORESTALES	690.129,00		690.129,00	625.529,42			625.529,42	15.893,83	609.635,59	-64.599,58
01	55401	APROV.AGRIC.Y FOREST.(15% SERV.FORESTAL)										
01	55402	COMPENSACION COMISION PROV. MONTES 15 %		25.000,00	25.000,00	83.895,20			83.895,20	83.895,20		58.895,20
01	55500	APROVECHAMIENTOS ESPECIALES	250.780,16		250.780,16	219.902,16			219.902,16	192.318,33	27.583,83	-30.878,00
01	55900	OTROS (APROVECHAMIENTOS ESPECIALES)	1.000,00		1.000,00							-1.000,00
01	60000	VENTA DE SOLARES	100.000,00		100.000,00							-100.000,00
01	60100	VENTA DE FINCAS RUSTICAS										
01	61000	VIVIENDAS Y LOCALES DE NEGOCIO										
01	61900	OTRAS INVERSIONES										
01	61902	ENAJENACION DE BIENES DE INMOVILIZADO MATERIAL										
01	61903	DE OTRAS INVERSIONES REALES (ELEMENTOS DE										
		Suma	45.143.672,13	2.887.059,41	48.030.731,54	48.162.871,56	2.176.217,76	557.369,31	45.429.284,49	38.626.645,59	6.802.638,90	-2.601.447,05

ESTADO DE LIQUIDACIÓN DEL PRESUPUESTO

Pág. 7

(2015)

II. LIQUIDACIÓN DEL PRESUPUESTO DE INGRESOS

APLICACIÓN PRESUP.		DESCRIPCIÓN	PREVISIONES PRESUPUESTARIAS			DERECHOS RECONOCIDOS	DERECHOS ANULADOS	DERECHOS CANCELADOS	DERECHOS RECONOCIDOS NETOS	RECAUDACIÓN NETA	DERECHOS PENDIENTES DE COBRO A 31 DE DICIEMBRE	EXCESO / DEFECTO PREVISIÓN
			INICIALES	MODIFICACIONES	DEFINITIVAS							
01	68003	OBRAS A CARGO DE PARTICULARES										
01	68004	REINTEGROS PRESUPUESTOS CERRADOS										
01	72000	DE LA ADMON GRAL. DEL ESTADO										
01	72003	DE LA ADMON GNRAL DEL ESTADO (CASA DEL										
01	72004	DE LA ADMON GENERAL DEL ESTADO (PLAN AVANZA)										
01	72005	DE LA ADMON DEL ESTADO (PROYECTO URBAN)		3.918.729,98	3.918.729,98	1.626.462,05			1.626.462,05		1.626.462,05	-2.292.267,93
01	75004	DE LA ADMON.GRAL.C.AUTONOMA										
01	75016	DE LA ADMON.GRAL.C.AUT.-										
01	75060	Otras transf de capital en cump de conv suscritos con la C.A										
01	75062	DE LA JCCM (ZONAS VERDES)										
01	75063	DE LA JCCM. (BUENAVISTA)										
01	75064	DE LA JCCM. (ZONAS CAZA)										
01	75562	DE LA ADMON.GRAL.C.AUT.-tiradores y										
01	76100	DE DIPUTACION (PLANES PROVINCIALES)	151.200,00		151.200,00	57.600,00			57.600,00		57.600,00	-93.600,00
01	76101	De Diputaciones, Consejos o Cabildos.										
01	76700	DE CONSORCIOS				23.812,99			23.812,99		23.812,99	23.812,99
01	78000	TRANSFERENCIA INST. SIN FINES LUCRO										
01	79001	DEL EXTERIOR (FEDER)										
01	83000	ANTICIPOS PAGAS PERSONAL(FUNCIONARIOS)	50.000,00		50.000,00	48.700,00			48.700,00	11.500,00	37.200,00	-1.300,00
01	83001	ANTICIPOS PAGAS PERSONAL (LABORALES)	50.000,00		50.000,00	51.300,00			51.300,00	11.088,88	40.211,12	1.300,00
01	87000	Para gastos generales.		4.140.924,74	4.140.924,74							-4.140.924,74
01	87010	Para gastos con financiación afectada.		5.751.689,51	5.751.689,51							-5.751.689,51
		Suma	45.394.872,13	16.698.403,64	62.093.275,77	49.970.746,60	2.176.217,76	557.369,31	47.237.159,53	38.649.234,47	8.587.925,06	-14.856.116,24

Pág. 8

[illegible]



III. RESULTADO PRESUPUESTARIO

EJERCICIO 2015

CONCEPTOS	DERECHOS RECONOCIDOS NETOS	OBLIGACIONES RECONOCIDAS NETAS	AJUSTES	RESULTADO PRESUPUESTARIO
a. Operaciones corrientes	45.429.284,49	40.333.674,75		5.095.609,74
b) Operaciones de capital	1.707.875,04	4.368.488,08		-2.660.613,04
1.Total operaciones no financieras (a+b)	47.137.159,53	44.702.162,83		2.434.996,70
c) Activos financieros	100.000,00	100.000,00		
d) Pasivos financieros	9.146.332,21	9.450.189,09		-303.856,88
2. Total operaciones financieras (c+d)	9.246.332,21	9.550.189,09		-303.856,88
I. RESULTADO PRESUPUESTARIO DEL EJERCICIO (I=1+2)	56.383.491,74	54.252.351,92		2.131.139,82
<u>AJUSTES</u>				
3. Créditos gastados financiados con remanente de tesorería para gastos generales			3.138.361,63	
4. Desviaciones de financiación negativas del ejercicio			989.650,24	
5. Desviaciones de financiación positivas del ejercicio			726.204,23	
II. TOTAL AJUSTES (II=3+4-5)			3.401.807,64	
RESULTADO PRESUPUESTARIO AJUSTADO (I+II)				5.532.947,46

Resumen Electrónico:

3d9ca802589a0334a7f4d65d16c0b0c3

ESTADO DE FLUJOS DE EFECTIVO

EJERCICIO: 2015

Fecha Obtención 10/10/2016
Pág. 1

	NOTAS EN MEMORIA	2015	2014
I. Flujos de Efectivo de las actividades de Gestión		8.016.716,70	
A) Cobros:		61.172.162,59	
1. Ingresos tributarios y urbanísticos		21.008.325,13	
2. Transferencias y subvenciones recibidas		12.988.577,79	
3. Ventas y prestaciones de servicios		8.764.027,65	
5. Intereses y dividendos cobrados		2.217.026,41	
6. Otros Cobros		16.194.205,61	
B) Pagos:		53.155.445,89	
7. Gastos de personal		17.543.247,38	
8. Transferencias y subvenciones concedidas		5.991.037,08	
10. Otros gastos de gestión		11.369.336,47	
12. Intereses pagados		1.570.054,37	
13. Otros pagos		16.681.770,59	
Flujos netos de efectivo por actividades de gestión (+A-B)		8.016.716,70	
II. Flujos de Efectivo de las actividades de Inversión		-3.807.581,28	
C) Cobros:		82.647,27	
2. Venta de activos financieros		82.647,27	
D) Pagos:		3.890.228,55	
5. Compra de inversiones reales		3.790.228,55	
6. Compra de activos financieros		100.000,00	
Flujos netos de efectivo por actividades de inversión (+C-D)		-3.807.581,28	
III. Flujos de Efectivo de las actividades de Financiación		-6.690,21	
G) Cobros por emisión de pasivos financieros		9.146.332,21	
4. Préstamos recibidos		9.146.332,21	
H) Pagos por reembolso de pasivos financieros:		9.153.022,42	
7. Préstamos recibidos		9.153.022,42	
Flujos netos de efectivo por actividades de financiación (+E-F+G-H)		-6.690,21	
IV. Flujos de Efectivo Pendientes de Clasificación		34.545,29	
I) Cobros pendientes de aplicación		1.967.330,87	
J) Pagos pendientes de Aplicación		1.932.785,58	
Flujos netos de efectivo pendientes de clasificación (+I-J)		34.545,29	
VI. Incremento/Disminución Neta del Efectivo y Activos Líquidos equivalentes al efectivo (I+II+III+IV+V)		4.236.990,50	
Efectivo y activos líquidos equivalentes al efectivo al inicio del ejercicio		1.958.466,69	
Efectivo y activos líquidos equivalentes al efectivo al final del ejercicio		6.195.457,19	

ESTADO DE CAMBIOS EN EL PATRIMONIO NETO

EJERCICIO 2015

	NOTAS EN MEMORIA	I. Patrimonio	II. Patrimonio generado	III. Ajustes por cambios de valor	IV. Subvenciones recibidas	TOTAL
PATRIMONIO NETO AL FINAL DEL EJERCICIO 2014		164.881.119,55	6.304.115,01	0,00	0,00	171.185.234,56
AJUSTES POR CAMBIOS DE CRITERIOS CONTABLES Y CORRECCIÓN DE ERRORES		0,00	2.228.924,93	0,00	0,00	2.228.924,93
PATRIMONIO NETO INICIAL AJUSTADO DEL EJERCICIO 2015 (A+B)		164.881.119,55	8.533.039,94	0,00	0,00	173.414.159,49
VARIACIONES DEL PATRIMONIO NETO EJERCICIO 2015		0,00	1.286.312,78	0,00	0,00	1.286.312,78
1. Ingresos y gastos reconocidos en el ejercicio		0,00	1.993.183,80	0,00	0,00	1.993.183,80
2. Operaciones patrimoniales con la entidad o entidades propietarias		0,00	0,00	0,00	0,00	0,00
3. Otras variaciones del patrimonio neto		0,00	-706.871,02	0,00	0,00	-706.871,02
PATRIMONIO NETO AL FINAL DEL EJERCICIO 2015 (C+D)		164.881.119,55	9.819.352,72	0,00	0,00	174.700.472,27

2. ESTADO DE INGRESOS Y GASTOS RECONOCIDOS

CUENTA P.G.C.P.		NOTAS EN MEMORIA	2015	2014
129	I. Resultado económico patrimonial		1.993.183,80	
920 (820),(821),(822)	II. Ingresos y gastos reconocidos directamente en el patrimonio neto:			
	1. Inmovilizado no financiero			
	1.1 Ingresos			
	1.2 Gastos			
900,991 (800),(891)	2. Activos y pasivos financieros			
	2.1 Ingresos			
	2.2 Gastos			
910 (810)	3. Coberturas contables			
	3.1 Ingresos			
	3.2 Gastos			
94	4. Subvenciones recibidas			
	Total (1+2+3+4)			
(823) (802),902,993	III. Transferencias a la cuenta del resultado económico patrimonial o al valor inicial de la partida cubierta:			
	1. Inmovilizado no financiero			
	2. Activos y pasivos financieros			
(8110),9110	3. Coberturas contables			
	3.1 Importes transferidos a la cuenta del resultado económico patrimonial			
(8111),9111	3.2 Importes transferidos al valor inicial de la partida cubierta			
(84)	4. Subvenciones recibidas			
	Total (1+2+3+4)			
	IV. TOTAL ingresos y gastos reconocidos (I+II+III)		1.993.183,80	

Estado de Cambios en el Patrimonio Neto

Operaciones Patrimoniales con la Entidad o Entidades Propietarias

EJERCICIO 2015

	NOTAS EN MEMORIA	2015	2014
1. Aportación patrimonial dineraria			
2. Aportación de bienes y derechos			
3. Asunción y condonación de la entidad o entidades propietarias			
4. Otras aportaciones de la entidad o entidades propietarias			
5. (-) Devolución de bienes y derechos			
6. (-) Otras devoluciones a la entidad o entidades propietarias			
TOTAL			

Estado de Cambios en el Patrimonio Neto

Otras Operaciones con la Entidad o Entidades Propietarias

EJERCICIO 2015

	NOTAS EN MEMORIA	2015	2014
I. Ingresos y gastos reconocidos directamente en la cuenta del resultado económico patrimonial (1+2+3)		-250.970,88	
1. Transferencias y subvenciones		-250.970,88	
1.1 Ingresos			
1.2 Gastos		-250.970,88	
2. Prestación de servicio y venta de bienes			
2.1 Ingresos			
2.2 Gastos			
3. Otros			
3.1 Ingresos			
3.2 Gastos			
II. Ingresos y gastos reconocidos directamente en el patrimonio neto (1+2)			
1. Subvenciones recibidas			
2. Otros			
TOTAL (I+II)		-250.970,88	

Estado de Cambios en el Patrimonio Neto

Otras Operaciones con la Entidad o Entidades Propietarias

EJERCICIO 2015

	NOTAS EN MEMORIA	2015	2014