

Enviar Incidencia

Liquidación de los Presupuestos de las Entidades Locales para 2020

Entidad Local: **08-16-078-AA-000**

Cuenca

(11576) v.1.1.1-

10.34.251.74

DESGLOSE DE INGRESOS CORRIENTES

(Unidad: Euros)

No olvide pulsar "Enviar" antes de abandonar el formulario

VOLVER

IMPRIMIR

Los totales coinciden con la Económica.

Desglose de los ingresos corrientes			Ejercicio Corriente				Ejercicios cerrados
			Previsiones iniciales	Previsiones definitivas	Derechos Reconocidos Netos	Recaudación Líquida	Recaudación Líquida
1	IMPUESTOS DIRECTOS		22.126.483,00	22.182.983,93	23.047.243,61	20.224.043,91	2.119.667,01
<input type="checkbox"/>	10	Impuesto sobre la Renta	965.951,46	965.951,46	1.125.203,94	1.038.011,15	120.677,01
	100	Impuestos sobre la Renta de las Personas Físicas	965.951,46	965.951,46	1.125.203,94	1.038.011,15	120.677,01
	101	Impuesto sobre Sociedades					
	102	Impuesto sobre la Renta de No Residentes					
<input type="checkbox"/>	11	Impuestos sobre el capital	19.848.836,58	19.905.337,51	20.689.121,57	18.141.099,07	1.943.251,44
	110	Impuesto sobre Sucesiones y Donaciones					
	111	Impuesto sobre Patrimonio					
	112	Impuesto sobre Bienes Inmuebles. Bienes Inmuebles de Naturaleza Rústica.	487.000,00	487.000,00	448.590,69	393.209,37	20.304,56
	113	Impuesto sobre Bienes Inmuebles. Bienes inmuebles de					

		Naturaleza Urbana.	14.080.225,74	14.136.726,67	13.544.143,69	12.742.795,03	637.174,28
	114	Impuesto sobre Bienes Inmuebles. Bienes Inmuebles de características especiales.	68.252,88	68.252,88	68.252,88	68.252,88	0,00
	115	Impuesto sobre Vehículos de Tracción Mecánica	2.991.334,31	2.991.334,31	2.896.850,09	2.421.617,32	267.751,74
	116	Impuesto sobre Incremento del Valor de los Terrenos de Naturaleza Urbana	2.222.023,65	2.222.023,65	3.731.284,22	2.515.224,47	1.018.020,86
	117	Impuesto sobre viviendas desocupadas					
▢	13	Impuesto sobre las Actividades Económicas	1.311.694,96	1.311.694,96	1.232.918,10	1.044.933,69	55.738,56
	130	Impuesto sobre Actividades Económicas	1.311.694,96	1.311.694,96	1.232.918,10	1.044.933,69	55.738,56
▢	16	Recargos sobre impuestos directos del Estado y de la Comunidad Autónoma					
	160	Sobre impuestos del Estado					
	161	Sobre impuestos de la Comunidad Autónoma					
▢	17	Recargos sobre impuestos directos de otros entes locales					
	170	En el Impuesto sobre Bienes Inmuebles					
	171	Recargo provincial en el Impuesto sobre Actividades Económicas					
	179	Otros recargos sobre impuestos directos de otros entes locales.					
	18	Impuestos directos extinguidos					
	19	Otros impuestos directos					
2	IMPUESTOS INDIRECTOS		1.842.919,51	1.842.919,51	2.228.644,98	1.447.108,57	198.873,60
▢	21	Impuestos sobre el Valor Añadido	916.107,48	916.107,48	879.237,18	796.845,75	112.637,15
	210	Impuesto sobre el Valor Añadido	916.107,48	916.107,48	879.237,18	796.845,75	112.637,15
▢	22	Sobre consumos específicos	356.742,64	356.742,64	345.307,82	315.736,49	28.785,26
	220	Impuestos Especiales	356.742,64	356.742,64	345.307,82	315.736,49	28.785,26
	220.00	Impuesto sobre el alcohol y bebidas derivadas	12.219,51	12.219,51	11.185,72	10.170,18	1.001,76
	220.01	Impuesto sobre la cerveza	5.031,44	5.031,44	4.948,68	4.536,29	377,90
	220.02	Impuesto sobre el vino y bebidas fermentadas					
	220.03	Impuesto sobre las labores del tabaco	121.604,54	121.604,54	112.290,19	102.352,59	8.957,07
	220.04	Impuesto sobre hidrocarburos	217.605,46	217.605,46	216.605,52	198.426,28	18.406,52
	220.05	Impuesto sobre determinados medios de transporte					
	220.06	Impuesto sobre productos intermedios	281,69	281,69	277,71	251,15	42,01
	220.07	Impuesto sobre la energía					
	220.08	Impuesto sobre ventas minoristas de hidrocarburos					
	220.09	Exacción sobre la gasolina					

[-]	26	Recargos sobre impuestos indirectos del Estado y de la Comunidad Autónoma.					
	260	Sobre impuestos del Estado					
	261	Sobre impuestos de la Comunidad Autónoma					
[-]	27	Recargos sobre impuestos indirectos de otros entes locales.					
	270	Sobre impuestos de otros entes locales					
	28	Impuestos indirectos extinguidos					
[-]	29	Otros impuestos indirectos	570.069,39	570.069,39	1.004.099,98	334.526,33	57.451,19
	290	Impuesto sobre construcciones, instalaciones y obras	555.481,32	555.481,32	989.505,46	329.498,96	53.099,74
	291	Impuesto sobre gastos suntuarios (Cotos de caza y pesca)	14.588,07	14.588,07	14.594,52	5.027,37	4.351,45
	292	Arbitrio sobre importaciones y entregas de mercancías en Canarias (AIEM)					
	293	Impuesto general indirecto canario (IGIC)					
	294	Impuesto sobre la producción, los servicios y la importación (IPSI) de Ceuta y Melilla					
	295	Impuesto sobre primas de seguros					
	296	Impuesto sobre transmisiones patrimoniales y actos jurídicos documentados					
	299	Otros Impuestos indirectos					
3		TASAS Y OTROS INGRESOS	14.330.160,16	14.330.160,16	13.360.969,53	12.021.602,80	919.272,79
[-]	30	Tasas por la prestación de servicios públicos básicos.	9.295.350,93	9.295.350,93	9.277.294,22	8.340.242,89	576.429,65
	300	Servicio de abastecimiento de agua	3.320.000,00	3.320.000,00	3.283.144,40	3.031.115,40	205.956,13
	301	Servicio de alcantarillado	1.181.665,38	1.181.665,38	1.206.078,53	1.118.062,85	74.055,99
	302	Servicio de recogida de basuras	3.281.732,25	3.281.732,25	-1.438,75	-1.438,75	6.332,85
	303	Servicio de tratamiento de residuos	0,00	0,00	3.197.522,01	2.738.801,91	170.380,94
	304	Canon de saneamiento	1.496.953,30	1.496.953,30	1.589.200,16	1.453.306,12	115.826,15
	309	Otras tasas por prestación de servicios básicos.	15.000,00	15.000,00	2.787,87	395,36	3.877,59
[-]	31	Tasas por la prestación de servicios públicos de carácter social y preferente.					
	310	Servicios hospitalarios					
	311	Servicios asistenciales					
	312	Servicios educativos					
	313	Servicios deportivos					
	319	Otras tasas por prestación de servicios de carácter preferente.					
[-]	32	Tasas por la realización de actividades de competencia local	188.575,02	188.575,02	214.606,15	209.158,50	6.447,62

	320	Licencias de caza y pesca					
	321	Licencias urbanísticas					
	322	Cedulas de habitabilidad y licencias de primera ocupación					
	323	Tasas por otros servicios urbanísticos	128.414,44	128.414,44	177.853,16	172.492,41	6.167,92
	324	Tasas sobre el juego					
	325	Tasa por expedición de documentos.	20.241,91	20.241,91	5.495,90	5.495,90	0,00
	326	Tasa por retirada de vehículos.	36.504,52	36.504,52	26.447,93	26.447,93	0,00
	329	Otras tasas por la realización de actividades de competencia local	3.414,15	3.414,15	4.809,16	4.722,26	279,70
▢	33	Tasas por la utilización privativa o el aprovechamiento especial del dominio público local	1.815.336,93	1.815.336,93	1.879.152,84	1.621.228,88	169.745,12
	330	Tasa de estacionamiento de vehículos					
	331	Tasa por entrada de vehículos	972.058,00	972.058,00	767.368,20	718.346,08	56.329,57
	332	Tasa por utilización privativa o aprovechamiento especial por empresas explotadoras de servicios de suministros.					
	333	Tasa por utilización privativa o aprovechamiento especial por empresas explotadoras de servicios de telecomunicaciones.					
	334	Tasa por apertura de calas y zanjas	0,00	0,00	4.887,50	2.984,00	0,00
	335	Tasa por ocupación de la vía pública con terrazas	75.000,00	75.000,00	168.690,00	80.631,28	35.007,25
	336	Tasa por ocupación de la vía pública con suspensión temporal del tráfico rodado.					
	337	Tasas por aprovechamiento del vuelo	670.524,38	670.524,38	846.886,70	732.093,91	67.335,38
	338	Compensación de Telefónica de España S.A.					
	339	Otras tasas por utilización privativa del dominio público	97.754,55	97.754,55	91.320,44	87.173,61	11.072,92
▢	34	Precios públicos	282.296,86	282.296,86	291.969,65	282.044,94	41.251,83
	340	Servicios hospitalarios					
	341	Servicios asistenciales	124.680,27	124.680,27	158.654,59	151.902,03	14.497,26
	342	Servicios educativos	132.000,00	132.000,00	125.010,91	122.019,91	26.754,57
	343	Servicios deportivos					
	344	Entradas a museos, exposiciones, espectáculos.	14.925,00	14.925,00	4.500,00	4.500,00	0,00
	345	Servicio de transporte público urbano					
	349	Otros precios públicos.	10.691,59	10.691,59	3.804,15	3.623,00	0,00
▢	35	Contribuciones especiales	205.000,00	205.000,00	184.084,06	184.084,06	0,00
	350	Para la ejecución de obras					
	351	Para el establecimiento o ampliación de servicios	205.000,00	205.000,00	184.084,06	184.084,06	0,00
	36	Ventas	0,00	0,00	2.519,64	2.519,64	0,00

▢	38	Reintegros de operaciones corrientes		50.000,00	50.000,00	3.325,60	3.325,60	6.566,12
	380	Reintegro de avales						
	389	Otros reintegros de operaciones corrientes		50.000,00	50.000,00	3.325,60	3.325,60	6.566,12
▢	39	Otros ingresos		2.493.600,42	2.493.600,42	1.508.017,37	1.378.998,29	118.832,45
	391	Multas		1.067.787,79	1.067.787,79	807.861,49	700.063,66	38.870,28
	391.00	Multas por infracciones urbanísticas						
	391.10	Multas por infracciones tributarias y análogas						
	391.20	Multas por infracciones de la Ordenanza de circulación.		1.015.201,08	1.015.201,08	690.891,93	690.891,93	0,00
	391.90	Otras multas y sanciones		52.586,71	52.586,71	116.969,56	9.171,73	38.870,28
	392	Recargos del periodo ejecutivo y por declaración extemporánea sin requerimiento previo		428.818,02	428.818,02	397.582,11	396.308,94	123,64
	392.00	Recargos por declaración extemporánea sin requerimiento previo						
	392.10	Recargo ejecutivo						
	392.11	Recargo de apremio		428.818,02	428.818,02	397.582,11	396.308,94	123,64
	393	Intereses de demora		168.381,10	168.381,10	139.473,74	138.292,35	21,19
	394	Prestación personal		30.516,56	30.516,56	9.955,00	9.955,00	3.051,38
	395	Prestación de transporte						
	396	Ingresos por actuaciones de urbanización						
	396.00	Canon de urbanización						
	396.10	Cuotas de urbanización						
	397	Aprovechamientos urbanísticos		5.433,92	5.433,92	4.868,04	4.868,04	644,08
	397.00	Canon por aprovechamientos urbanísticos		5.433,92	5.433,92	4.868,04	4.868,04	644,08
	397.10	Otros ingresos por aprovechamientos urbanísticos						
	398	Indemnizaciones de seguros de no vida		4.540,00	4.540,00	0,00	0,00	0,00
	399	Otros ingresos diversos		788.123,03	788.123,03	148.276,99	129.510,30	76.121,88
4	TRANSFERENCIAS CORRIENTES			11.443.839,82	12.231.157,43	11.706.244,57	10.881.718,90	989.193,54
	40	De la Administración General de la Entidad Local.						
	41	De Organismos Autónomos de la Entidad Local.						
▢	42	De la Administración del Estado.		9.501.105,22	9.626.425,34	9.812.972,89	8.988.447,22	989.193,54
	420	De la Administración General del Estado.		9.499.105,22	9.624.425,34	9.812.257,24	8.987.731,57	989.193,54
	420.00	Participación en los Tributos del Estado						
	420.10	Fondo Complementario de Financiación		9.499.105,22	9.499.105,22	9.558.393,64	8.733.867,97	989.193,54

		420.20	Compensación por beneficios fiscales					
		420.90	Otras transferencias corrientes de la Administración General del Estado.	0,00	125.320,12	253.863,60	253.863,60	0,00
		421	De Organismos Autónomos y agencias estatales.	2.000,00	2.000,00	715,65	715,65	0,00
		421.00	Del Servicio Público de Empleo Estatal	2.000,00	2.000,00	715,65	715,65	0,00
		421.90	De otros Organismos Autónomos y Agencias.					
		422	De fundaciones estatales.					
		423	De sociedades mercantiles estatales, entidades públicas empresariales y otros organismos públicos.					
		423.00	De Loterías y Apuestas del Estado					
		423.90	De otras sociedades mercantiles estatales, entidades públicas empresariales y organismos públicos					
		43	De la Seguridad Social.					
		<input type="checkbox"/> 44	De entes públicos y sociedades mercantiles de la Entidad local.					
		440	De entes públicos					
		441	De sociedades mercantiles					
		<input type="checkbox"/> 45	De Comunidades Autónomas	1.270.679,93	1.514.011,46	1.365.057,28	1.365.057,28	0,00
		450	De la Administración General de las Comunidades Autónomas	1.270.679,93	1.514.011,46	1.365.057,28	1.365.057,28	0,00
		450.00	Participación en tributos de la Comunidad Autónoma					
		450.01	Otras transferencias incondicionadas					
		450.02	Transferencias corrientes en cumplimiento de convenios suscritos con la Comunidad Autónoma en materia de Servicios Sociales y Políticas de Igualdad.	1.123.742,84	1.123.742,84	1.022.695,66	1.022.695,66	0,00
		450.30	Transferencias corrientes en cumplimiento de convenios suscritos con la Comunidad Autónoma en materia de Educación.	146.937,09	146.937,09	143.008,17	143.008,17	0,00
		450.50	Transferencias corrientes en cumplimiento de convenios suscritos con la Comunidad Autónoma en materia de Empleo y Desarrollo local.	0,00	243.331,53	199.353,45	199.353,45	0,00
		450.60	Otras transferencias corrientes en cumplimiento de convenios suscritos con la Comunidad Autónoma.					
		450.80	Otras subvenciones corrientes de la Administración General de la Comunidad Autónoma.					
		451	De Organismos Autónomos y agencias de las Comunidades Autónomas.					
		452	De fundaciones de las Comunidades Autónomas					
		453	De sociedades mercantiles, entidades públicas empresariales y otros organismos públicos dependientes de las Comunidades Autónomas.					
		<input type="checkbox"/> 46	De Entidades Locales	18.000,00	401.902,34	346.159,25	346.159,25	0,00
		461	De Diputaciones, Consejos o Cabildos	18.000,00	401.902,34	346.159,25	346.159,25	0,00

	462	De Ayuntamientos					
	463	De Mancomunidades					
	464	De Áreas Metropolitanas					
	465	De Comarcas					
	466	De Entidades que agrupen Municipios					
	467	De Consorcios					
	468	De Entidades locales Menores					
	47	De Empresas privadas	0,00	0,00	2.000,00	2.000,00	0,00
	48	De familias e instituciones sin fines de lucro	0,00	34.763,62	34.763,62	34.763,62	0,00
<input type="checkbox"/>	49	Del exterior	654.054,67	654.054,67	145.291,53	145.291,53	0,00
	490	Del Fondo Social Europeo	9.990,80	9.990,80	145.291,53	145.291,53	0,00
	491	Del Fondo de Desarrollo Regional	644.063,87	644.063,87	0,00	0,00	0,00
	492	Del Fondo de Cohesión					
	493	Del Fondo Europeo Agrícola de Garantía (FEAGA)					
	494	Del Fondo Europeo Agrícola de Desarrollo Rural (FEADER)					
	495	Del FEOGA-Orientación					
	496	Del Fondo Europeo de la Pesca (FEP)					
	497	Otras transferencias de la Unión Europea.					
	499	Otras transferencias del exterior, excluyendo la Unión Europea.					
	5	INGRESOS PATRIMONIALES	1.246.030,19	1.246.030,19	1.384.600,84	792.693,50	524.657,85
<input type="checkbox"/>	50	Intereses de títulos y valores					
	500	Del Estado					
	501	De Organismos Autónomos y agencias.					
	504	De sociedades mercantiles estatales, entidades públicas empresariales y otros organismos públicos					
	505	De Comunidades Autónomas					
	506	De Entidades locales					
	507	De empresas privadas					
<input type="checkbox"/>	51	Intereses de anticipos y préstamos concedidos					
	511	A Organismos Autónomos y agencias.					
	514	A sociedades mercantiles, entidades públicas empresariales y otros organismos públicos					
	518	A familias e instituciones sin ánimo de lucro					

	52 Intereses de depósitos		0,00	0,00	25,65	25,65	0,00
▢	53 Dividendos y participación beneficios						
	531 De Organismos Autónomos y agencias.						
	534 De Sociedades mercantiles, entidades públicas empresariales y otros organismos públicos.						
	534.00 De sociedades y entidades dependientes de las entidades locales						
	534.10 De sociedades y entidades no dependientes de las entidades locales						
	537 De empresas privadas						
▢	54 Rentas de bienes inmuebles		23.000,00	23.000,00	16.891,77	6.651,17	4.394,42
	541 Arrendamientos de fincas urbanas		23.000,00	23.000,00	16.891,77	6.651,17	4.394,42
	542 Arrendamientos de fincas rústicas						
	544 Censos						
	549 Otras rentas de bienes inmuebles						
▢	55 Productos de concesiones y aprovechamientos especiales		1.223.030,19	1.223.030,19	1.367.683,42	786.016,68	520.263,43
	550 De concesiones administrativas con contraprestación periódica		486.030,19	486.030,19	563.400,14	56.088,68	421.782,00
	551 De concesiones administrativas con contraprestación no periódica						
	552 Derecho de superficie con contraprestación periódica						
	553 Derecho de superficie con contraprestación no periódica						
	554 Aprovechamientos agrícolas y forestales		477.000,00	477.000,00	505.820,75	476.406,69	98.481,43
	554.00 Producto de explotaciones forestales		400.000,00	400.000,00	430.249,89	400.835,83	78.073,45
	554.10 Fondo de mejora de montes		77.000,00	77.000,00	75.570,86	75.570,86	20.407,98
	555 Aprovechamientos especiales con contraprestación		260.000,00	260.000,00	298.462,53	253.521,31	0,00
	559 Otras concesiones y aprovechamientos						
▢	59 Otros ingresos patrimoniales						
	591 Beneficios por realización de inversiones financieras						
	592 Ingresos por operaciones de intercambio financiero						
	599 Otros ingresos patrimoniales						
TOTAL INGRESOS DE OPERACIONES CORRIENTES			50.989.432,68	51.833.251,22	51.727.703,53	45.367.167,68	4.751.664,79

Los totales coinciden con la Económica.

No olvide pulsar "Enviar" antes de abandonar el formulario

VOLVER

IMPRIMIR

Enviar Incidencia

Liquidación de los Presupuestos de las Entidades Locales para 2020

Entidad Local: **08-16-078-AA-000**

Cuenca

(11576) v.1.1.1-

10.34.251.74

Atención: recuerde que los cambios que haga aquí pueden afectar a otros formularios, como por ejemplo el Calendario y Presupuesto de tesorería.

CLASIFICACIÓN ECONÓMICA

(Unidad: Euros)

No olvide pulsar "Enviar" antes de abandonar el formulario

VOLVER

IMPRIMIR

Fecha de aprobación de la liquidación **11/03/2021** (dd/mm/aaaa)

		Ejercicio Corriente				Ejercicios cerrados		
INGRESOS		Previsiones iniciales	Previsiones definitivas	Derechos Reconocidos Netos	Recaudación Líquida	Recaudación Líquida	% Desviación (DRN/PD)-1	Observaciones
1	Impuestos directos	22.126.483,00	22.182.983,93	23.047.243,61	20.224.043,91	2.119.667,01	3,90	
2	Impuestos indirectos	1.842.919,51	1.842.919,51	2.228.644,98	1.447.108,57	198.873,60	20,93	
3	Tasas y otros ingresos	14.330.160,16	14.330.160,16	13.360.969,53	12.021.602,80	919.272,79	-6,76	
4	Transferencias corrientes	11.443.839,82	12.231.157,43	11.706.244,57	10.881.718,90	989.193,54	-4,29	
5	Ingresos patrimoniales	1.246.030,19	1.246.030,19	1.384.600,84	792.693,50	524.657,85	11,12	
6	Enajenación de inversiones reales	0,00	0,00	7.632,81	7.632,81	0,00		

7	Transferencias de capital	1.983.403,42	2.208.369,07	1.289.200,00	1.289.200,00	0,00	-41,62	
8	Activos financieros	100.000,00	17.026.108,43	81.488,00	14.051,46	76.399,92	-99,52	
9	Pasivos financieros							
Total Ingresos		53.072.836,10	71.067.728,72	53.106.024,34	46.678.051,95	4.828.064,71	-25,27	

		Ejercicio Corriente				Ejercicios cerrados		
GASTOS		Créditos iniciales	Créditos definitivos	Obligaciones Reconocidas Netos	Pagos Liquidos	Pagos Liquidos	% Desviación (ORN/CD)-1	Observaciones
1	Gastos de personal	20.142.878,17	20.409.345,31	18.623.933,42	18.260.298,60	373.428,39	-8,75	
2	Gastos en bienes corrientes y servicios	17.100.753,92	20.699.925,18	14.764.198,91	13.601.486,15	431.593,86	-28,68	
3	Gastos financieros	743.540,05	743.540,05	518.351,47	500.159,12	6.321,89	-30,29	
4	Transferencias corrientes	7.432.658,11	8.760.695,60	6.526.277,43	5.342.173,60	23.531,20	-25,51	
5	Fondo de contingencia y Otros imprevistos	600.000,00	600.000,00	0,00	0,00	0,00	-100,00	
6	Inversiones reales	4.829.771,97	14.357.551,41	2.067.044,84	1.966.418,18	391.469,44	-85,60	
7	Transferencias de capital	387.632,89	1.137.632,89	300.000,00	300.000,00	0,00	-73,63	
8	Activos financieros	100.000,00	100.000,00	81.488,00	81.488,00	0,00	-18,51	
9	Pasivos financieros	1.076.189,25	3.649.626,54	3.648.884,97	3.648.884,97	0,00	-0,02	
Total Gastos		52.413.424,36	70.458.316,98	46.530.179,04	43.700.908,62	1.226.344,78	-33,96	

No olvide pulsar "Enviar" antes de abandonar el formulario

VOLVER

IMPRIMIR

Enviar Incidencia

Liquidación de los Presupuestos de las Entidades Locales para 2020

Entidad Local: **08-16-078-AA-000**

Cuenca

(11576) v.1.1.1-

10.34.251.74

DESGLOSE DE INGRESOS DE CAPITAL Y FINANCIEROS

(Unidad: Euros)

No olvide pulsar "Enviar" antes de abandonar el formulario

VOLVER

IMPRIMIR

Desglose de los ingresos de operaciones de capital y financieras			Ejercicio Corriente				Ejercicios cerrados
			Previsiones iniciales	Previsiones definitivas	Derechos Reconocidos Netos	Recaudación Líquida	Recaudación Líquida
6	ENAJENACIÓN DE INVERSIONES REALES		0,00	0,00	7.632,81	7.632,81	0,00
<input type="checkbox"/>	60 De terrenos						
	600	Venta de solares					
	601	Venta de fincas rústicas					
	602	Parcelas sobrantes de la vía pública					
	603	Patrimonio público del suelo					
	609	Otros terrenos.					
<input type="checkbox"/>	61 De las demás inversiones reales		0,00	0,00	87,00	87,00	0,00
	611	De inversiones de carácter inmaterial					
	612	De objetos valiosos					

	619	De otras inversiones reales	0,00	0,00	87,00	87,00	0,00
▣	68	Reintegros por operaciones de capital	0,00	0,00	7.545,81	7.545,81	0,00
	680	De ejercicios cerrados	0,00	0,00	7.545,81	7.545,81	0,00
7	TRANSFERENCIAS DE CAPITAL		1.983.403,42	2.208.369,07	1.289.200,00	1.289.200,00	0,00
	70	De la Administración General de la Entidad Local.					
	71	De Organismos Autónomos de la Entidad Local					
▣	72	De la Administración del Estado	0,00	36.866,84	608.000,00	608.000,00	0,00
	720	De la Administración General del Estado.	0,00	36.866,84	608.000,00	608.000,00	0,00
	721	De Organismos Autónomos y agencias estatales.					
	721.00	Del Servicio Público de Empleo Estatal					
	721.90	De otros Organismos Autónomos y agencias.					
	722	De fundaciones estatales.					
	723	De sociedades mercantiles estatales, entidades públicas empresariales y otros organismos públicos.					
	723.00	De Loterías y Apuestas del Estado					
	723.90	De otras sociedades mercantiles estatales, entidades públicas empresariales y otros organismos públicos					
	73	De la Seguridad Social.					
▣	74	De entes públicos y sociedades mercantiles de la Entidad local.					
	740	De entes públicos.					
	741	De sociedades mercantiles					
▣	75	De Comunidades Autónomas	0,00	0,00	608.000,00	608.000,00	0,00
	750	De la Administración General de las Comunidades Autónomas	0,00	0,00	608.000,00	608.000,00	0,00
	750.00	Subvenciones afectas a la amortización de préstamos y operaciones financieras.					
	750.02	Transferencias de capital en cumplimiento de convenios suscritos con la Comunidad Autónoma en materia de Servicios Sociales y Políticas de Igualdad.					
	750.30	Transferencias de capital en cumplimiento de convenios suscritos con la Comunidad Autónoma en materia de Educación.					
	750.50	Transferencias de capital en cumplimiento de convenios suscritos con la Comunidad Autónoma en materia de Empleo y Desarrollo local.					
	750.60	Otras transferencias de capital en cumplimiento de convenios suscritos con la Comunidad Autónoma.	0,00	0,00	608.000,00	608.000,00	0,00
	750.80	Otras transferencias de capital de la Administración General de la Comunidad Autónoma.					
	751	De Organismos Autónomos y agencias de las Comunidades Autónomas.					

	752	De fundaciones de las Comunidades Autónomas					
	753	De sociedades mercantiles, entidades públicas empresariales y otros organismos públicos dependientes de las Comunidades Autónomas.					
▣	76	De Entidades Locales	163.200,00	165.600,00	73.200,00	73.200,00	0,00
	761	De Diputaciones, Consejos o Cabildos	163.200,00	165.600,00	73.200,00	73.200,00	0,00
	762	De Ayuntamientos					
	763	De Mancomunidades					
	764	De Áreas Metropolitanas					
	765	De Comarcas					
	766	De otras Entidades que agrupen Municipios					
	767	De Consorcios					
	768	De Entidades locales Menores					
	77	De empresas privadas					
	78	De familias e instituciones sin fines de lucro					
▣	79	Del exterior	1.820.203,42	2.005.902,23	0,00	0,00	0,00
	790	Del Fondo Social Europeo					
	791	Del Fondo de Desarrollo Regional	1.820.203,42	2.005.902,23	0,00	0,00	0,00
	792	Del Fondo de Cohesión					
	793	Del Fondo Europeo Agrícola de Garantía (FEAGA)					
	794	Del Fondo Europeo Agrícola de Desarrollo Rural (FEADER)					
	795	Del FEOGA-Orientación					
	796	Del Fondo Europeo de la Pesca (FEP)					
	797	Otras transferencias de la Unión Europea					
	799	Otras transferencias del exterior, excluyendo la Unión Europea					
	8	ACTIVOS FINANCIEROS	100.000,00	17.026.108,43	81.488,00	14.051,46	76.399,92
▣	80	Enajenación de deuda del sector público					
	800	Enajenación de deuda del sector público a corto plazo					
	800.00	Del Estado					
	800.10	De Comunidades Autónomas					
	800.20	De Entidades locales					
	801	Enajenación de deuda del sector público a largo plazo					
	801.00	Del Estado					

		801.10	De Comunidades Autónomas					
		801.20	De Entidades locales					
-	81	Enajenación de obligaciones y bonos fuera del sector público						
	810	Enajenación de obligaciones y bonos fuera del sector público a corto plazo						
	811	Enajenación de obligaciones y bonos fuera del sector público a largo plazo						
-	82	Reintegro de préstamos y anticipos concedidos al sector público						
	820	Reintegro de préstamos y anticipos concedidos al sector público a corto plazo						
		820.00	Del Estado					
		820.10	De Comunidades Autónomas					
		820.20	De Entidades locales					
	821	Reintegro de préstamos y anticipos concedidos al sector público a largo plazo						
		821.00	Del Estado					
		821.10	De Comunidades Autónomas					
		821.20	De Entidades locales					
-	83	Reintegros de préstamos de fuera del sector público		100.000,00	100.000,00	81.488,00	14.051,46	76.399,92
	830	Reintegros de préstamos de fuera del sector público a corto plazo.		0,00	0,00	81.488,00	14.051,46	76.399,92
	831	Reintegros de préstamos de fuera del sector público a largo plazo.		100.000,00	100.000,00	0,00	0,00	0,00
-	84	Devolución de depósitos y fianzas constituidos						
		840	Devolución de depósitos					
		841	Devolución de fianzas					
	85	Enajenación de acciones y participaciones del sector público.						
	86	Enajenación de acciones y participaciones fuera del sector público.						
-	87	Remanente de tesorería		0,00	16.926.108,43	0,00	0,00	0,00
	870	Remanente de tesorería.		0,00	16.926.108,43	0,00	0,00	0,00
		870.00	Para gastos generales	0,00	9.900.872,86	0,00	0,00	0,00
		870.10	Para gastos con financiación afectada	0,00	7.025.235,57	0,00	0,00	0,00
9	PASIVOS FINANCIEROS			0,00	0,00	0,00	0,00	0,00
-	90	Emisión de Deuda Pública en euros						
	900	Emisión de Deuda Pública en euros a corto plazo.						
	901	Emisión de Deuda Pública en euros a largo plazo.						

<input type="checkbox"/>	91	Préstamos recibidos en euros						
	910	Préstamos recibidos a corto plazo de entes del sector público.						
	911	Préstamos recibidos a largo plazo de entes del sector público.						
	912	Préstamos recibidos a corto plazo de entes de fuera del sector público.						
	913	Préstamos recibidos a largo plazo de entes de fuera del sector público.						
<input type="checkbox"/>	92	Emisión de Deuda Pública en moneda distinta del euro						
	920	Emisión de Deuda Pública en moneda distinta del euro a corto plazo.						
	921	Emisión de Deuda Pública en moneda distinta del euro a largo plazo.						
<input type="checkbox"/>	93	Préstamos recibidos en moneda distinta del euro						
	930	Préstamos recibidos en moneda distinta del euro a corto plazo.						
	931	Préstamos recibidos en moneda distinta del euro a largo plazo.						
<input type="checkbox"/>	94	Depósitos y fianzas recibidos						
	940	Depósitos recibidos						
	941	Fianzas recibidas						
TOTAL INGRESOS DE OPERACIONES DE CAPITAL Y FINANCIERAS			2.083.403,42	19.234.477,50	1.378.320,81	1.310.884,27	76.399,92	

No olvide pulsar "Enviar" antes de abandonar el formulario

VOLVER

IMPRIMIR

Enviar Incidencia

Liquidación de los Presupuestos de las Entidades Locales para 2020

Entidad Local: **08-16-078-AA-000**

Cuenca

(11576) v.1.1.1-

10.34.251.74

DESGLOSE DE GASTOS CORRIENTES

(Unidad: Euros)

No olvide pulsar "Enviar" antes de abandonar el formulario

VOLVER

IMPRIMIR

Los totales coinciden con la Económica.

Desglose de los gastos corrientes				Ejercicio Corriente				Ejercicios cerrados
				Créditos iniciales	Créditos definitivos	Obligaciones Reconocidas Netos	Pagos Líquidos	Pagos Líquidos
1	GASTOS DE PERSONAL			20.142.878,17	20.409.345,31	18.623.933,42	18.260.298,60	373.428,39
<input type="checkbox"/>	10	Órganos de gobierno y personal directivo		414.605,59	414.605,59	414.374,16	414.374,16	0,00
	100	Retribuciones básicas y otras remuneraciones de los miembros de los órganos de gobierno		414.605,59	414.605,59	414.374,16	414.374,16	0,00
		100.00	Retribuciones básicas	406.476,07	406.476,07	414.374,16	414.374,16	0,00
		100.01	Otras remuneraciones	8.129,52	8.129,52	0,00	0,00	0,00
	101	Retribuciones básicas y otras remuneraciones del personal directivo						
		101.00	Retribuciones básicas					
		101.01	Otras remuneraciones					
	107	Contribuciones a planes y fondos de pensiones						

		107.00	De los miembros de los órganos de gobierno					
		107.01	Del personal directivo					
[-]	11	Personal eventual		238.653,31	238.653,31	250.164,89	250.164,89	0,00
	110	Retribuciones básicas y otras remuneraciones de personal eventual		238.653,31	238.653,31	250.164,89	250.164,89	0,00
		110.00	Retribuciones básicas	232.533,84	232.533,84	239.666,61	239.666,61	0,00
		110.01	Retribuciones complementarias	1.440,00	1.440,00	10.498,28	10.498,28	0,00
		110.02	Otras remuneraciones	4.679,47	4.679,47	0,00	0,00	0,00
		117	Contribuciones a planes y fondos de pensiones					
[-]	12	Personal Funcionario		9.468.986,11	9.330.986,11	8.698.006,68	8.698.006,68	0,00
	120	Retribuciones básicas		3.125.811,15	3.085.811,15	2.707.501,22	2.707.501,22	0,00
		120.00	Sueldos del Grupo A1	263.584,06	263.584,06	220.426,37	220.426,37	0,00
		120.01	Sueldos del Grupo A2	302.094,76	302.094,76	273.958,64	273.958,64	0,00
		120.02	Sueldos del Grupo B					
		120.03	Sueldos del Grupo C1	1.041.175,08	1.001.175,08	851.039,28	851.039,28	0,00
		120.04	Sueldos del Grupo C2	873.607,28	873.607,28	782.434,70	782.434,70	0,00
		120.05	Sueldos del Grupo E	73.526,04	73.526,04	52.193,28	52.193,28	0,00
		120.06	Trienios	571.823,93	571.823,93	527.448,95	527.448,95	0,00
		120.09	Otras retribuciones básicas					
	121	Retribuciones complementarias		6.343.174,96	6.245.174,96	5.990.505,46	5.990.505,46	0,00
		121.00	Complemento de destino	1.658.903,54	1.658.903,54	1.597.309,50	1.597.309,50	0,00
		121.01	Complemento específico	4.419.225,64	4.321.225,64	3.927.511,40	3.927.511,40	0,00
		121.03	Otros complementos	265.045,78	265.045,78	465.684,56	465.684,56	0,00
		122	Retribuciones en especie					
	124	Retribuciones de funcionarios en prácticas						
		124.00	Sueldos del Grupo A1					
		124.01	Sueldos del Grupo A2					
		124.02	Sueldos del Grupo B					
		124.03	Sueldos del Grupo C1					
		124.04	Sueldos del Grupo C2					
		124.05	Sueldos del Grupo E					
		124.06	Trienios					
		124.09	Otras retribuciones básicas					

	127	Contribuciones a planes y fondos de pensiones					
[-]	13	Personal Laboral	4.946.772,71	4.957.688,01	4.607.518,41	4.607.518,41	0,00
	130	Laboral Fijo	4.750.378,99	4.786.294,29	4.168.713,12	4.168.713,12	0,00
	130.00	Retribuciones básicas	3.113.555,07	3.149.470,37	2.633.290,75	2.633.290,75	0,00
	130.01	Horas extraordinarias	255.925,72	255.925,72	0,00	0,00	0,00
	130.02	Otras remuneraciones	1.380.898,20	1.380.898,20	1.535.422,37	1.535.422,37	0,00
	131	Laboral temporal	196.393,72	171.393,72	438.805,29	438.805,29	0,00
	132	Retribuciones en especie					
	137	Contribuciones a planes y fondos de pensiones					
[-]	14	Otro personal	226.029,16	570.145,26	486.429,80	486.429,80	0,00
	143	Otro personal	226.029,16	570.145,26	486.429,80	486.429,80	0,00
	147	Contribuciones a planes y fondos de pensiones					
[-]	15	Incentivos al rendimiento	0,00	0,00	0,00	0,00	1.818,16
	150	Productividad	0,00	0,00	0,00	0,00	1.818,16
	151	Gratificaciones					
	152	Otros incentivos al rendimiento					
	153	Complemento de dedicación especial					
[-]	16	Cuotas, prestaciones y gastos sociales a cargo del empleador	4.847.831,29	4.897.267,03	4.167.439,48	3.803.804,66	371.610,23
	160	Cuotas sociales	4.829.831,29	4.879.267,03	4.152.033,48	3.794.858,66	371.610,23
	160.00	Seguridad Social	4.704.373,77	4.744.409,77	4.113.501,20	3.761.259,58	369.860,23
	160.08	Asistencia médico-farmacéutica	30.000,00	30.000,00	0,00	0,00	0,00
	160.09	Otras cuotas	95.457,52	104.857,26	38.532,28	33.599,08	1.750,00
	161	Prestaciones sociales					
	161.03	Pensiones excepcionales					
	161.04	Indemnizaciones al personal laboral por jubilaciones anticipadas					
	161.05	Pensiones a cargo de la Entidad local					
	161.07	Asistencia médico-farmacéutica a pensionistas					
	162	Gastos sociales del personal	18.000,00	18.000,00	15.406,00	8.946,00	0,00
	162.00	Formación y perfeccionamiento del personal	18.000,00	18.000,00	15.406,00	8.946,00	0,00
	162.01	Economatos y comedores					
	162.02	Transporte de personal					
	162.04	Acción social					

		162.05	Seguros					
		162.09	Otros gastos sociales					
	164	Complemento familiar						
2	GASTOS EN BIENES CORRIENTES Y SERVICIOS			17.100.753,92	20.699.925,18	14.764.198,91	13.601.486,15	431.593,86
▢	20	Arrendamientos y cánones		1.025.526,29	1.093.523,10	849.512,11	837.589,66	7.159,88
	200	Arrendamientos de terrenos y bienes naturales						
	202	Arrendamientos de edificios y otras construcciones		124.500,00	148.370,07	129.572,45	121.444,97	0,00
	203	Arrendamientos de maquinaria, instalaciones y utillaje		85.000,00	85.000,00	69.377,21	69.377,21	5.754,89
	204	Arrendamientos de material de transporte		65.000,00	65.000,00	0,00	0,00	0,00
	205	Arrendamientos de mobiliario y enseres						
	206	Arrendamientos de equipos para procesos de información		75.000,00	80.416,46	63.799,72	63.675,02	0,00
	208	Arrendamientos de otro inmovilizado material		136.026,29	136.026,29	86.202,21	86.202,21	0,00
	209	Cánones		540.000,00	578.710,28	500.560,52	496.890,25	1.404,99
▢	21	Reparaciones, mantenimiento y conservación		630.000,00	878.350,34	534.962,44	476.824,10	33.887,87
	210	Infraestructuras y bienes naturales		2.000,00	2.000,00	1.403,52	1.265,73	0,00
	212	Edificios y otras construcciones		36.000,00	49.424,30	42.631,26	40.450,66	840,95
	213	Maquinaria, instalaciones técnicas y utillaje		530.000,00	745.359,88	426.455,64	380.705,72	26.107,64
	214	Elementos de transporte		62.000,00	79.898,44	64.472,02	54.401,99	6.939,28
	215	Mobiliario						
	216	Equipos para procesos de información		0,00	1.667,72	0,00	0,00	0,00
	219	Otro inmovilizado material						
▢	22	Material, suministros y otros		15.270.347,63	18.553.129,39	13.237.616,17	12.161.006,15	390.546,11
	220	Material de oficina		577.275,08	197.505,90	106.945,04	103.379,52	7.381,65
		220.00	Ordinario no inventariable	556.175,08	176.405,90	99.151,95	96.476,67	7.297,67
		220.01	Prensa, revistas, libros y otras publicaciones	20.100,00	20.100,00	7.710,20	6.819,96	83,98
		220.02	Material informático no inventariable	1.000,00	1.000,00	82,89	82,89	0,00
	221	Suministros		2.356.000,00	2.748.483,68	1.676.711,77	1.607.140,23	123.113,05
		221.00	Energía eléctrica	1.797.500,00	2.022.937,73	1.281.896,68	1.281.896,68	106.816,75
		221.01	Agua					
		221.02	Gas					
		221.03	Combustibles y carburantes	518.500,00	662.973,39	335.810,09	279.738,66	10.864,13

		221.04	Vestuario	38.000,00	59.686,70	54.689,76	41.189,65	5.432,17
		221.05	Productos alimenticios	1.000,00	1.468,80	3.169,95	3.169,95	0,00
		221.06	Productos farmacéuticos y material sanitario					
		221.10	Productos de limpieza y aseo	1.000,00	1.417,06	1.145,29	1.145,29	0,00
		221.11	Suministros de repuestos de maquinaria, utillaje y elementos de transporte					
		221.12	Suministros de material electrónico, eléctrico y de telecomunicaciones					
		221.13	Manutención de animales					
		221.99	Otros suministros					
		222	Comunicaciones	411.500,00	484.796,08	309.441,58	308.688,40	908,23
		222.00	Servicios de Telecomunicaciones	178.500,00	229.631,33	155.702,45	154.949,27	908,23
		222.01	Postales	233.000,00	255.164,75	153.739,13	153.739,13	0,00
		222.02	Telegráficas					
		222.03	Informáticas					
		222.99	Otros gastos en comunicaciones					
		223	Transportes	3.000,00	3.000,00	0,00	0,00	0,00
		224	Primas de seguros	164.000,00	144.000,00	127.605,69	127.544,57	0,00
		225	Tributos	1.000,00	1.000,00	142,48	142,48	0,00
		225.00	Tributos estatales	1.000,00	1.000,00	142,48	142,48	0,00
		225.01	Tributos de las Comunidades Autónomas					
		225.02	Tributos de las Entidades locales					
		226	Gastos diversos	998.000,00	1.337.171,83	710.189,68	680.811,06	47.766,66
		226.01	Atenciones protocolarias y representativas	27.000,00	27.000,00	9.917,27	9.917,27	0,00
		226.02	Publicidad y propaganda	62.500,00	76.591,81	91.340,04	85.108,54	2.541,00
		226.03	Publicación en Diarios Oficiales					
		226.04	Jurídicos, contenciosos	35.000,00	69.628,49	44.033,27	43.597,67	3.025,00
		226.06	Reuniones, conferencias y cursos	129.500,00	117.458,24	45.678,52	45.043,68	23.327,86
		226.07	Oposiciones y pruebas selectivas					
		226.09	Actividades culturales y deportivas	740.000,00	597.243,29	332.291,05	311.093,48	18.872,80
		226.99	Otros gastos diversos	4.000,00	449.250,00	186.929,53	186.050,42	0,00
		227	Trabajos realizados por otras empresas y profesionales	10.759.572,55	13.637.171,90	10.306.579,93	9.333.299,89	211.376,52
		227.00	Limpieza y aseo	4.996.500,00	5.499.122,25	3.259.591,56	2.791.644,93	816,27
		227.01	Seguridad	274.000,00	285.046,24	234.844,79	234.844,79	6.231,21

		227.02	Valoraciones y peritajes					
		227.04	Custodia, depósito y almacenaje					
		227.05	Procesos electorales					
		227.06	Estudios y trabajos técnicos	5.239.072,55	7.401.938,80	6.424.560,19	5.919.226,78	170.928,19
		227.08	Servicios de recaudación a favor de la entidad	250.000,00	451.064,61	387.583,39	387.583,39	33.400,85
		227.99	Otros trabajos realizados por otras empresas y profesionales					
	23	Indemnizaciones por razón del servicio		174.880,00	174.922,35	142.108,19	126.066,24	0,00
	230	Dietas		154.880,00	154.880,00	133.766,62	117.767,02	0,00
		230.00	De los miembros de los órganos de gobierno	105.000,00	105.000,00	105.000,00	89.000,40	0,00
		230.10	Del personal directivo	26.880,00	26.880,00	26.735,00	26.735,00	0,00
		230.20	Del personal no directivo	23.000,00	23.000,00	2.031,62	2.031,62	0,00
	231	Locomoción		5.000,00	5.000,00	5.386,44	5.386,44	0,00
		231.00	De los miembros de los órganos de gobierno					
		231.10	Del personal directivo					
		231.20	Del personal no directivo	5.000,00	5.000,00	5.386,44	5.386,44	0,00
	233	Otras indemnizaciones		15.000,00	15.042,35	2.955,13	2.912,78	0,00
	24	Gastos de publicaciones						
		240	Gastos de edición y distribución					
	25	Trabajos realizados por administraciones públicas y otras entidades públicas						
	26	Trabajos realizados por Instituciones sin fines de lucro						
	3	GASTOS FINANCIEROS		743.540,05	743.540,05	518.351,47	500.159,12	6.321,89
	30	De Deuda Pública en euros						
		300	Intereses					
		301	Gastos de emisión, modificación y cancelación					
		309	Otros gastos financieros de Deuda Pública					
	31	De préstamos y otras operaciones financieras en euros		513.540,05	513.540,05	473.407,11	462.136,72	5.463,98
		310	Intereses	513.540,05	513.540,05	473.407,11	462.136,72	5.463,98
		311	Gastos de formalización, modificación y cancelación					
		319	Otros gastos financieros de préstamos y otras operaciones financieras en euros					
	32	De Deuda Pública en moneda distinta del euro						
		320	Intereses					

	321	Gastos de emisión, modificación y cancelación					
	322	Diferencias de cambio					
	329	Otros gastos financieros de Deuda Pública en moneda distinta del euro					
-	33	De préstamos y otras operaciones financieras en moneda distinta del euro					
	330	Intereses					
	331	Gastos de formalización, modificación y cancelación					
	332	Diferencias de cambio					
	339	Otros gastos financieros de préstamos y otras operaciones financieras en moneda distinta del euro					
-	34	De depósitos, fianzas y otros					
	340	Intereses de depósitos					
	341	Intereses de fianzas					
-	35	Intereses de demora y otros gastos financieros	230.000,00	230.000,00	44.944,36	38.022,40	857,91
	352	Intereses de demora	200.000,00	200.000,00	16.577,39	16.142,77	17,92
	353	Operaciones de intercambio financiero					
	357	Ejecución de avales					
	358	Intereses por operaciones de arrendamiento financiero (leasing)					
	359	Otros gastos financieros	30.000,00	30.000,00	28.366,97	21.879,63	839,99
4	TRANSFERENCIAS CORRIENTES		7.432.658,11	8.760.695,60	6.526.277,43	5.342.173,60	23.531,20
	40	A la Administración General de la Entidad Local					
	41	A Organismos Autónomos de la Entidad Local	4.020.000,00	4.020.000,00	4.000.775,27	2.915.548,09	0,00
-	42	A la Administración del Estado					
	420	A la Administración General del Estado					
	421	A Organismos Autónomos y agencias del Estado					
	421.00	Al Servicio Público de Empleo Estatal					
	421.10	A otros organismos autónomos					
	422	A Fundaciones estatales					
	423	A sociedades mercantiles estatales, entidades públicas empresariales y otros organismos públicos					
	423.00	Subvenciones para fomento del empleo					
	423.10	Subvenciones para bonificación de intereses y primas de seguros					
	423.20	Subvenciones para reducir el precio a pagar por los consumidores					
	423.90	Otras subvenciones a sociedades mercantiles					

		estatales, entidades públicas empresariales y otros organismos públicos						
	43	A la Seguridad Social						
[-]	44	A entes públicos y sociedades mercantiles de la Entidad Local	1.528.330,32	1.609.512,84	1.465.682,32	1.383.640,67	0,00	
	440	Subvenciones para fomento del empleo						
	441	Subvenciones para bonificación de intereses y primas de seguros						
	442	Subvenciones para reducir el precio a pagar por los consumidores						
	449	Otras subvenciones a entes públicos y sociedades mercantiles de la Entidad Local	1.528.330,32	1.609.512,84	1.465.682,32	1.383.640,67	0,00	
[-]	45	A Comunidades Autónomas	120.592,00	154.912,00	75.570,88	75.570,88	0,00	
	450	A la Administración General de las Comunidades Autónomas	20.592,00	54.912,00	0,00	0,00	0,00	
	451	A Organismos Autónomos y agencias de las Comunidades Autónomas						
	452	A fundaciones de las Comunidades Autónomas						
	453	A sociedades mercantiles, entidades públicas empresariales y otros organismos públicos dependientes de las Comunidades Autónomas	100.000,00	100.000,00	75.570,88	75.570,88	0,00	
	453.00	Subvenciones para fomento del empleo						
	453.10	Subvenciones para bonificación de intereses y primas de seguros						
	453.20	Subvenciones para reducir el precio a pagar por los consumidores						
	453.90	Otras subvenciones a sociedades mercantiles, entidades públicas empresariales y otros organismos públicos dependientes de las Comunidades Autónomas	100.000,00	100.000,00	75.570,88	75.570,88	0,00	
[-]	46	A Entidades Locales	201.000,00	180.122,28	99.929,45	96.414,45	0,00	
	461	A Diputaciones, Consejos o Cabildos insulares						
	462	A Ayuntamientos						
	463	A Mancomunidades	56.000,00	79.922,28	52.163,89	52.163,89	0,00	
	464	A Áreas Metropolitanas						
	465	A Comarcas						
	466	A otras Entidades que agrupen municipios	20.000,00	20.200,00	17.765,56	14.250,56	0,00	
	467	A Consorcios	125.000,00	80.000,00	30.000,00	30.000,00	0,00	
	468	A Entidades Locales Menores						
[-]	47	A Empresas privadas	198.864,00	556.859,62	222.822,18	222.822,18	0,00	
	470	Subvenciones para fomento del empleo						
	471	Subvenciones para bonificación de intereses y primas de seguros						

	472	Subvenciones para reducir el precio a pagar por los consumidores					
	479	Otras subvenciones a Empresas privadas	198.864,00	556.859,62	222.822,18	222.822,18	0,00
	48	A Familias e Instituciones sin fines de lucro	1.363.871,79	2.239.288,86	661.497,33	648.177,33	23.531,20
	49	Al exterior					
5		FONDO DE CONTINGENCIA Y OTROS IMPREVISTOS	600.000,00	600.000,00	0,00	0,00	0,00
<input type="checkbox"/>	50	Dotación al Fondo de Contingencia de ejecución presupuestaria	600.000,00	600.000,00	0,00	0,00	0,00
	500	Fondo de Contingencia Art. 31 de la Ley Organica 2/2012, de Estabilidad Presupuestaria y Sostenibilidad Financiera	600.000,00	600.000,00	0,00	0,00	0,00
	501	Otros imprevistos					
TOTAL GASTOS DE OPERACIONES CORRIENTES			46.019.830,25	51.213.506,14	40.432.761,23	37.704.117,47	834.875,34

Los totales coinciden con la Económica.

No olvide pulsar "Enviar" antes de abandonar el formulario

VOLVER

IMPRIMIR

Enviar Incidencia

Liquidación de los Presupuestos de las Entidades Locales para 2020

Entidad Local: 08-16-078-AA-000

Cuenca

(11576) v.1.1.1-

10.34.251.74

DESGLOSE DE OPERACIONES DE CAPITAL Y FINANCIERAS

(Unidad: Euros)

No olvide pulsar "Enviar" antes de abandonar el formulario

VOLVER

IMPRIMIR

Los totales coinciden con la Económica.

Desglose de los gastos de operaciones de capital y financieras			Ejercicio Corriente				Ejercicios cerrados
			Créditos iniciales	Créditos definitivos	Obligaciones Reconocidas Netos	Pagos Líquidos	Pagos Líquidos
6	INVERSIONES REALES		4.829.771,97	14.357.551,41	2.067.044,84	1.966.418,18	391.469,44
<input type="checkbox"/>	60	Inversión nueva en infraestructuras y bienes destinados al uso general	200.000,00	887.552,38	129.875,05	114.447,55	48.140,40
	600	Inversiones en terrenos	0,00	114.619,70	0,00	0,00	0,00
	609	Otras inversiones nuevas en infraestructuras y bienes destinados al uso general	200.000,00	772.932,68	129.875,05	114.447,55	48.140,40
<input type="checkbox"/>	61	Inversiones de reposición de infraestructuras y bienes destinados al uso general	852.000,00	1.310.241,15	670.646,02	635.398,51	116.000,00
	610	Inversiones en terrenos					
	619	Otras inversiones de reposición en infraestructuras y bienes destinados al uso general	852.000,00	1.310.241,15	670.646,02	635.398,51	116.000,00
<input type="checkbox"/>	62	Inversión nueva asociada al funcionamiento operativo de los servicios	3.399.360,41	11.310.030,04	1.055.367,48	1.023.891,85	227.329,04
	621	Terrenos y bienes naturales					

	622	Edificios y otras construcciones	0,00	549.556,60	137.719,91	137.719,91	225.060,00
	623	Maquinaria, instalaciones técnicas y utillaje	67.000,00	563.635,70	109.179,80	105.116,19	1.316,93
	624	Elementos de transporte	22.000,00	22.837,12	1.345,32	1.345,32	0,00
	625	Mobiliario	105.000,00	104.675,23	15.964,33	15.964,33	698,01
	626	Equipos para procesos de información	22.000,00	28.600,55	40.743,71	40.743,71	254,10
	627	Proyectos complejos	3.183.360,41	10.040.724,84	750.414,41	723.002,39	0,00
	629	Otras inversiones nuevas asociadas al funcionamiento operativo de los servicios					
▢	63	Inversión de reposición asociada al funcionamiento operativo de los servicios	378.411,56	740.827,84	211.156,29	192.680,27	0,00
	631	Terrenos y bienes naturales					
	632	Edificios y otras construcciones	137.000,00	384.075,69	148.312,72	136.445,07	0,00
	633	Maquinaria, instalaciones técnicas y utillaje	0,00	89,13	89,13	89,13	0,00
	634	Elementos de transporte					
	635	Mobiliario	166.411,56	281.663,02	18.818,18	18.818,18	0,00
	636	Equipos para procesos de información					
	637	Proyectos complejos					
	639	Otras inversiones de reposición asociadas al funcionamiento operativo de los servicios	75.000,00	75.000,00	43.936,26	37.327,89	0,00
▢	64	Gastos en inversiones de carácter inmaterial	0,00	108.900,00	0,00	0,00	0,00
	640	Gastos en inversiones de carácter inmaterial	0,00	108.900,00	0,00	0,00	0,00
	641	Gastos en aplicaciones informáticas					
	648	Cuotas netas de intereses por operaciones de arrendamiento financiero (leasing)					
▢	65	Inversiones gestionadas para otros entes públicos					
	650	Gastos en inversiones gestionadas para otros entes públicos					
▢	68	Gastos en inversiones de bienes patrimoniales					
	681	Terrenos y bienes naturales					
	682	Edificios y otras construcciones					
	689	Otros gastos en inversiones de bienes patrimoniales					
▢	69	Inversiones en bienes comunales					
	690	Terrenos y bienes naturales					
	692	Inversión en infraestructuras					
7	TRANSFERENCIAS DE CAPITAL		387.632,89	1.137.632,89	300.000,00	300.000,00	0,00
	70	A la Administración General de la Entidad Local					

	71	A Organismos Autónomos de la Entidad Local		87.632,89	87.632,89	0,00	0,00	0,00
		72	A la Administración del Estado					
		720	A la Administración General del Estado					
		721	A Organismos Autónomos y agencias					
		721.00	Al Servicio Público de Empleo Estatal					
		721.09	A otros organismos autónomos					
		722	A fundaciones estatales					
		723	A sociedades mercantiles estatales, entidades públicas empresariales y otros organismos públicos					
	73	A la Seguridad Social						
	74	Antes públicos y sociedades mercantiles de la Entidad local						
		75	A Comunidades Autónomas					
		750	A la Administración General de las Comunidades Autónomas					
		751	A Organismos Autónomos y agencias de las Comunidades Autónomas					
		752	A fundaciones de las Comunidades Autónomas					
		753	A sociedades mercantiles, entidades públicas empresariales y otros organismos públicos dependientes de las Comunidades Autónomas					
		76	A Entidades Locales		300.000,00	1.050.000,00	300.000,00	300.000,00
		761	A Diputaciones, Consejos o Cabildos					
		762	A Ayuntamientos					
		763	A Mancomunidades					
		764	A Áreas Metropolitanas					
		765	A Comarcas					
		766	A Entidades que agrupen Municipios					
		767	A Consorcios		300.000,00	1.050.000,00	300.000,00	300.000,00
		768	A Entidades Locales Menores					
	77	A empresas privadas						
	78	A familias e instituciones sin fines de lucro						
	79	Al exterior						
	8	ACTIVOS FINANCIEROS		100.000,00	100.000,00	81.488,00	81.488,00	0,00
		80	Adquisición de deuda del sector público					

		800	Adquisición de deuda del sector público a corto plazo					
		800.00	Al Estado					
		800.10	A Comunidades Autónomas					
		800.20	A Entidades locales					
		800.90	A otros subsectores					
		801	Adquisición de deuda del sector público a largo plazo					
		801.00	Al Estado					
		801.10	A Comunidades Autónomas					
		801.20	A Entidades locales					
		801.90	A otros subsectores					
-		81	Adquisición de Obligaciones y Bonos fuera del sector público					
		810	Adquisición de obligaciones y bonos fuera del sector público a corto plazo. Desarrollo por sectores.					
		811	Adquisición de obligaciones y bonos fuera del sector público a largo plazo. Desarrollo por sectores.					
-		82	Concesión préstamos al sector público					
		820	Préstamos a corto plazo					
		820.00	Al Estado					
		820.10	A Comunidades Autónomas					
		820.20	A Entidades locales					
		820.90	A otros subsectores					
		821	Préstamos a largo plazo					
		821.00	Al Estado					
		821.10	A Comunidades Autónomas					
		821.20	A Entidades locales					
		821.90	A otros subsectores					
-		83	Concesión de préstamos fuera del sector público	100.000,00	100.000,00	81.488,00	81.488,00	0,00
		830	Préstamos a corto plazo. Desarrollo por sectores.	0,00	0,00	81.488,00	81.488,00	0,00
		831	Préstamos a largo plazo. Desarrollo por sectores.	100.000,00	100.000,00	0,00	0,00	0,00
-		84	Constitución de depósitos y fianzas					
		840	Depósitos					
		840.00	A corto plazo					
		840.10	A largo plazo					

		841 Fianzas						
		841.00	A corto plazo					
		841.10	A largo plazo					
-	85	Adquisición de acciones y participaciones del sector público						
		850	Adquisición de acciones y participaciones del sector público					
		850.10	Adquisición de acciones y participaciones para compensar pérdidas					
		850.20	Adquisición de acciones y participaciones para financiar inversiones no rentables					
		850.90	Resto de adquisiciones de acciones dentro del sector público					
-	86	Adquisición de acciones y participaciones fuera del sector público						
		860	Adquisición de acciones y participaciones fuera del sector público					
		860.10	De empresas nacionales					
		860.20	De empresas de la Unión Europea					
		860.90	De otras empresas					
-	87	Aportaciones patrimoniales						
		870	Aportaciones a fundaciones					
		871	Aportaciones a consorcios					
		872	Aportaciones a otros entes					
		872.10	Aportaciones para compensar pérdidas					
		872.20	Aportaciones para financiar inversiones no rentables					
		872.90	Resto de aportaciones					
9	PASIVOS FINANCIEROS			1.076.189,25	3.649.626,54	3.648.884,97	3.648.884,97	0,00
-	90	Amortización de Deuda Pública en euros						
		900	Amortización de Deuda Pública en euros a corto plazo					
		901	Amortización de Deuda Pública en euros a largo plazo					
-	91	Amortización de préstamos y de operaciones en euros		1.076.189,25	3.649.626,54	3.648.884,97	3.648.884,97	0,00
		910	Amortización de préstamos a corto plazo de entes del sector público					
		911	Amortización de préstamos a largo plazo de entes del sector público	273.309,97	2.846.747,26	2.846.747,26	2.846.747,26	0,00
		912	Amortización de préstamos a corto plazo de entes de fuera del sector Público					
		913	Amortización de préstamos a largo plazo de entes de fuera del sector público	802.879,28	802.879,28	802.137,71	802.137,71	0,00

<input type="checkbox"/>	92	Amortización de Deuda Pública en moneda distinta del euro					
	920	Amortización de Deuda Pública en moneda distinta del euro a corto plazo					
	921	Amortización de Deuda Pública en moneda distinta del euro a largo plazo					
<input type="checkbox"/>	93	Amortización de préstamos en moneda distinta del euro					
	930	Amortización de préstamos en moneda distinta del euro a corto plazo					
	931	Amortización de préstamos en moneda distinta del euro a largo plazo					
<input type="checkbox"/>	94	Devolución de depósitos y fianzas					
	940	Devolución de depósitos					
	941	Devolución de fianzas					
TOTAL GASTOS DE OPERACIONES DE CAPITAL Y FINANCIERAS			6.393.594,11	19.244.810,84	6.097.417,81	5.996.791,15	391.469,44

Los totales coinciden con la Económica.

No olvide pulsar "Enviar" antes de abandonar el formulario

VOLVER

IMPRIMIR

[Enviar Incidencia](#)

Liquidación de los Presupuestos de las Entidades Locales para 2020

Entidad Local: **08-16-078-AA-000**

Cuenca

(11576) v.1.1.1-

10.34.251.74

Anexo F.1.1.8: Remanente de Tesorería

(Unidad: Euros)

	CÓDIGO	Confirm. importe cero (*)
1.(+) FONDOS LÍQUIDOS	R29t	19.057.147,52
2.(+) TOTAL DERECHOS PENDIENTES DE COBRO	R09t	32.517.124,20
(+) Del Presupuesto corriente	R01	6.427.972,39
(+) De Presupuestos cerrados	R02	25.208.657,66
(+) De Otras operaciones no presupuestarias	R04	880.494,15
3.(-) TOTAL OBLIGACIONES PENDIENTES DE PAGO	R19t	9.513.549,87
(+) Del Presupuesto corriente	R11	2.829.270,42
(+) De Presupuestos cerrados	R12	290.237,25
(+) De Operaciones no presupuestarias	R15	6.394.042,20
4.(+) PARTIDAS PENDIENTES DE APLICACIÓN	R89t	67.174,68

(-) Cobros realizados pendientes de aplicación definitiva

R06 51.743,87

(+) Pagos realizados pendientes de aplicación definitiva

R16 118.918,55

I. REMANENTE DE TESORERÍA TOTAL (1+2-3+4)

R39t 42.127.896,53

II. Saldos de dudoso cobro

R41 19.613.630,73 ☐

III. Exceso de financiación afectada

R42 5.313.136,76 ☐

IV. REMANENTE DE TESORERÍA PARA GASTOS GENERALES (I-II-III)

R49t 17.201.129,04

V. Saldo de obligaciones pendientes de aplicar al Presupuesto a final de período (1)

R59t 135.223,47 ☐

VI. Saldo de acreedores por devolución de ingresos a final de periodo

R69t 294.802,90 ☐

VII. REMANENTE DE TESORERÍA PARA GASTOS GENERALES AJUSTADO(IV-V-VI)

R79t 16.771.102,67

(1) Este importe se corresponde con el saldo de la cuenta 4131 "Acreedores por operaciones pendientes de aplicar a presupuesto" introducida por la Orden HAC/1364/2018, de 12 de diciembre, por la que se modifican los planes de cuentas locales anexos a las instrucciones de los modelos normal y simplificado de contabilidad local. En el caso de que no se realice la subdivisión de la cuenta 413 "Acreedores por operaciones devengadas" entre la 4130 y 4131 en este apartado sólo se contabilizará la parte de la cuenta 413 que equivale a la 4131.

(*) Si el importe a reflejar es cero, marcar en este campo para confirmar.

En cumplimiento del artículo 193 bis del Texto refundido de la Ley de Haciendas Locales (TRLHL) se comunica el criterio adoptado en la determinación de los derechos de difícil o imposible recaudación (**):

Criterio (2): Los porcentajes aplicados son mayores, total o parcialmente, a los mínimos fijados por el artículo 193 bis del TRLRHL. ▼

Observaciones: Por base 58ª del presupuesto se aumentan todos los porcentajes

(**) Como regla general, los derechos pendientes de cobro que correspondan a derechos de otras Administraciones Públicas o bien, estén garantizados, no habrían de ser objeto de provisión por dudoso cobro en tanto que no cabe esperar la insolvencia del deudor.

(2) Es obligatorio seleccionar un criterio

No olvide pulsar "Enviar" antes de abandonar el formulario

VOLVER

IMPRIMIR

GERENCIA DE URBANISMO

PRESUPUESTO DE INGRESOS

2020

ESTADO DE EJECUCIÓN

Clasificación CAPÍTULO	DENOMINACIÓN DE LOS CAPÍTULOS	Previsiones Iniciales	Modificaciones	Previsiones Definitivas	Derechos Netos	Ingresos Realizados
4	TRANSFERENCIA CORRIENTES.	1.024.000,00		1.024.000,00	1.024.000,00	600.000,00
7	TRANSFERENCIAS DE CAPITAL.	13.000,00		13.000,00		
8	ACTIVOS FINANCIEROS.	6.000,00	3.147,88	9.147,88		
	Suma Total Ingresos.	1.043.000,00	3.147,88	1.046.147,88	1.024.000,00	600.000,00

PRESUPUESTO DE GASTOS

2020

ESTADO DE EJECUCIÓN

Clasificación CAPÍTULO	DENOMINACIÓN DE LOS CAPÍTULOS	Créditos Iniciales	Modificaciones	Créditos Totales	Obligaciones Reconocidas	Pagos Realizados	Reinteg Gas
1	GASTOS DE PERSONAL.	938.875,14		938.875,14	885.435,64	873.053,02	
2	GASTOS CORRIENTES EN BIENES Y SERVICIOS.	68.124,86	3.147,88	71.272,74	18.509,63	16.720,55	
3	GASTOS FINANCIEROS.	1.000,00		1.000,00	30,00	30,00	
5	FONDO DE CONTINGENCIA Y OTROS IMPREVISTOS	15.000,00		15.000,00			
6	INVERSIONES REALES.	13.000,00		13.000,00	3.270,76	3.270,76	
8	ACTIVOS FINANCIEROS.	6.000,00		6.000,00			
	Suma Total Gastos.	1.042.000,00	3.147,88	1.045.147,88	907.246,03	893.074,33	

	Diferencia. . .	1.000,00		1.000,00	116.753,97	-293.074,33	
--	-----------------	----------	--	----------	------------	-------------	--

Enviar Incidencia

Liquidación de los Presupuestos de las Entidades Locales para 2020

Entidad Local: **08-16-078-AO-001**

Gerencia Municipal Urbanismo

(11577) v.1.1.1-

10.34.251.74

Atención: recuerde que los cambios que haga aquí pueden afectar a otros formularios, como por ejemplo el Calendario y Presupuesto de tesorería.

CLASIFICACIÓN ECONÓMICA

(Unidad: Euros)

No olvide pulsar "Enviar" antes de abandonar el formulario

VOLVER

IMPRIMIR

Fecha de aprobación de la liquidación **24/03/2021** (dd/mm/aaaa)

		Ejercicio Corriente				Ejercicios cerrados		
INGRESOS		Previsiones iniciales	Previsiones definitivas	Derechos Reconocidos Netos	Recaudación Líquida	Recaudación Líquida	% Desviación (DRN/PD)-1	Observaciones
1	Impuestos directos							
2	Impuestos indirectos							
3	Tasas y otros ingresos							
4	Transferencias corrientes	1.024.000,00	1.024.000,00	1.024.000,00	600.000,00	0,00	0,00	
5	Ingresos patrimoniales							
6	Enajenación de inversiones reales							

7	Transferencias de capital	13.000,00	13.000,00	0,00	0,00	0,00	-100,00	
8	Activos financieros	6.000,00	9.147,88	0,00	0,00	1.800,00	-100,00	
9	Pasivos financieros							
Total Ingresos		1.043.000,00	1.046.147,88	1.024.000,00	600.000,00	1.800,00	-2,12	

		Ejercicio Corriente				Ejercicios cerrados		
GASTOS		Créditos iniciales	Créditos definitivos	Obligaciones Reconocidas Netos	Pagos Liquidos	Pagos Liquidos	% Desviación (ORN/CD)-1	Observaciones
1	Gastos de personal	938.875,14	938.875,14	885.435,64	873.053,02	16.979,67	-5,69	
2	Gastos en bienes corrientes y servicios	68.124,86	71.272,74	18.509,63	16.720,55	10.417,16	-74,03	
3	Gastos financieros	1.000,00	1.000,00	30,00	30,00	0,00	-97,00	
4	Transferencias corrientes							
5	Fondo de contingencia y Otros imprevistos	15.000,00	15.000,00	0,00	0,00	0,00	-100,00	
6	Inversiones reales	13.000,00	13.000,00	3.270,76	3.270,76	0,00	-74,84	
7	Transferencias de capital							
8	Activos financieros	6.000,00	6.000,00	0,00	0,00	0,00	-100,00	
9	Pasivos financieros							
Total Gastos		1.042.000,00	1.045.147,88	907.246,03	893.074,33	27.396,83	-13,19	

No olvide pulsar "Enviar" antes de abandonar el formulario

VOLVER

IMPRIMIR

Enviar Incidencia

Liquidación de los Presupuestos de las Entidades Locales para 2020

Entidad Local: 08-16-078-AO-001

Gerencia Municipal Urbanismo

(11577) v.1.1.1-

10.34.251.74

DESGLOSE DE INGRESOS CORRIENTES

(Unidad: Euros)

No olvide pulsar "Enviar" antes de abandonar el formulario

VOLVER

IMPRIMIR

Los totales coinciden con la Económica.

Desglose de los ingresos corrientes			Ejercicio Corriente				Ejercicios cerrados
			Previsiones iniciales	Previsiones definitivas	Derechos Reconocidos Netos	Recaudación Líquida	Recaudación Líquida
1	IMPUESTOS DIRECTOS		0,00	0,00	0,00	0,00	0,00
<input type="checkbox"/>	10	Impuesto sobre la Renta					
	100	Impuestos sobre la Renta de las Personas Físicas					
	101	Impuesto sobre Sociedades					
	102	Impuesto sobre la Renta de No Residentes					
<input type="checkbox"/>	11	Impuestos sobre el capital					
	110	Impuesto sobre Sucesiones y Donaciones					
	111	Impuesto sobre Patrimonio					
	112	Impuesto sobre Bienes Inmuebles. Bienes Inmuebles de Naturaleza Rústica.					
	113	Impuesto sobre Bienes Inmuebles. Bienes inmuebles de					

		Naturaleza Urbana.						
	114	Impuesto sobre Bienes Inmuebles. Bienes Inmuebles de características especiales.						
	115	Impuesto sobre Vehículos de Tracción Mecánica						
	116	Impuesto sobre Incremento del Valor de los Terrenos de Naturaleza Urbana						
	117	Impuesto sobre viviendas desocupadas						
[-]	13	Impuesto sobre las Actividades Económicas						
	130	Impuesto sobre Actividades Económicas						
[-]	16	Recargos sobre impuestos directos del Estado y de la Comunidad Autónoma						
	160	Sobre impuestos del Estado						
	161	Sobre impuestos de la Comunidad Autónoma						
[-]	17	Recargos sobre impuestos directos de otros entes locales						
	170	En el Impuesto sobre Bienes Inmuebles						
	171	Recargo provincial en el Impuesto sobre Actividades Económicas						
	179	Otros recargos sobre impuestos directos de otros entes locales.						
	18	Impuestos directos extinguidos						
	19	Otros impuestos directos						
2	IMPUESTOS INDIRECTOS		0,00	0,00	0,00	0,00	0,00	0,00
[-]	21	Impuestos sobre el Valor Añadido						
	210	Impuesto sobre el Valor Añadido						
[-]	22	Sobre consumos específicos						
	220	Impuestos Especiales						
	220.00	Impuesto sobre el alcohol y bebidas derivadas						
	220.01	Impuesto sobre la cerveza						
	220.02	Impuesto sobre el vino y bebidas fermentadas						
	220.03	Impuesto sobre las labores del tabaco						
	220.04	Impuesto sobre hidrocarburos						
	220.05	Impuesto sobre determinados medios de transporte						
	220.06	Impuesto sobre productos intermedios						
	220.07	Impuesto sobre la energía						
	220.08	Impuesto sobre ventas minoristas de hidrocarburos						
	220.09	Exacción sobre la gasolina						

<input type="checkbox"/>	26	Recargos sobre impuestos indirectos del Estado y de la Comunidad Autónoma.					
	260	Sobre impuestos del Estado					
	261	Sobre impuestos de la Comunidad Autónoma					
<input type="checkbox"/>	27	Recargos sobre impuestos indirectos de otros entes locales.					
	270	Sobre impuestos de otros entes locales					
	28	Impuestos indirectos extinguidos					
<input type="checkbox"/>	29	Otros impuestos indirectos					
	290	Impuesto sobre construcciones, instalaciones y obras					
	291	Impuesto sobre gastos suntuarios (Cotos de caza y pesca)					
	292	Arbitrio sobre importaciones y entregas de mercancías en Canarias (AIEM)					
	293	Impuesto general indirecto canario (IGIC)					
	294	Impuesto sobre la producción, los servicios y la importación (IPSI) de Ceuta y Melilla					
	295	Impuesto sobre primas de seguros					
	296	Impuesto sobre transmisiones patrimoniales y actos jurídicos documentados					
	299	Otros Impuestos indirectos					
3	TASAS Y OTROS INGRESOS		0,00	0,00	0,00	0,00	0,00
<input type="checkbox"/>	30	Tasas por la prestación de servicios públicos básicos.					
	300	Servicio de abastecimiento de agua					
	301	Servicio de alcantarillado					
	302	Servicio de recogida de basuras					
	303	Servicio de tratamiento de residuos					
	304	Canon de saneamiento					
	309	Otras tasas por prestación de servicios básicos.					
<input type="checkbox"/>	31	Tasas por la prestación de servicios públicos de carácter social y preferente.					
	310	Servicios hospitalarios					
	311	Servicios asistenciales					
	312	Servicios educativos					
	313	Servicios deportivos					
	319	Otras tasas por prestación de servicios de carácter preferente.					
<input type="checkbox"/>	32	Tasas por la realización de actividades de competencia local					

	320	Licencias de caza y pesca					
	321	Licencias urbanísticas					
	322	Cedulas de habitabilidad y licencias de primera ocupación					
	323	Tasas por otros servicios urbanísticos					
	324	Tasas sobre el juego					
	325	Tasa por expedición de documentos.					
	326	Tasa por retirada de vehículos.					
	329	Otras tasas por la realización de actividades de competencia local					
▢	33	Tasas por la utilización privativa o el aprovechamiento especial del dominio público local					
	330	Tasa de estacionamiento de vehículos					
	331	Tasa por entrada de vehículos					
	332	Tasa por utilización privativa o aprovechamiento especial por empresas explotadoras de servicios de suministros.					
	333	Tasa por utilización privativa o aprovechamiento especial por empresas explotadoras de servicios de telecomunicaciones.					
	334	Tasa por apertura de calas y zanjas					
	335	Tasa por ocupación de la vía pública con terrazas					
	336	Tasa por ocupación de la vía pública con suspensión temporal del tráfico rodado.					
	337	Tasas por aprovechamiento del vuelo					
	338	Compensación de Telefónica de España S.A.					
	339	Otras tasas por utilización privativa del dominio público					
▢	34	Precios públicos					
	340	Servicios hospitalarios					
	341	Servicios asistenciales					
	342	Servicios educativos					
	343	Servicios deportivos					
	344	Entradas a museos, exposiciones, espectáculos.					
	345	Servicio de transporte público urbano					
	349	Otros precios públicos.					
▢	35	Contribuciones especiales					
	350	Para la ejecución de obras					
	351	Para el establecimiento o ampliación de servicios					
	36	Ventas					

<input type="checkbox"/>	38	Reintegros de operaciones corrientes					
	380	Reintegro de avales					
	389	Otros reintegros de operaciones corrientes					
<input type="checkbox"/>	39	Otros ingresos					
	391	Multas					
	391.00	Multas por infracciones urbanísticas					
	391.10	Multas por infracciones tributarias y análogas					
	391.20	Multas por infracciones de la Ordenanza de circulación.					
	391.90	Otras multas y sanciones					
	392	Recargos del periodo ejecutivo y por declaración extemporánea sin requerimiento previo					
	392.00	Recargos por declaración extemporánea sin requerimiento previo					
	392.10	Recargo ejecutivo					
	392.11	Recargo de apremio					
	393	Intereses de demora					
	394	Prestación personal					
	395	Prestación de transporte					
	396	Ingresos por actuaciones de urbanización					
	396.00	Canon de urbanización					
	396.10	Cuotas de urbanización					
	397	Aprovechamientos urbanísticos					
	397.00	Canon por aprovechamientos urbanísticos					
	397.10	Otros ingresos por aprovechamientos urbanísticos					
	398	Indemnizaciones de seguros de no vida					
	399	Otros ingresos diversos					
4	TRANSFERENCIAS CORRIENTES		1.024.000,00	1.024.000,00	1.024.000,00	600.000,00	0,00
	40	De la Administración General de la Entidad Local.	1.024.000,00	1.024.000,00	1.024.000,00	600.000,00	0,00
	41	De Organismos Autónomos de la Entidad Local.					
<input type="checkbox"/>	42	De la Administración del Estado.					
	420	De la Administración General del Estado.					
	420.00	Participación en los Tributos del Estado					
	420.10	Fondo Complementario de Financiación					

		420.20	Compensación por beneficios fiscales					
		420.90	Otras transferencias corrientes de la Administración General del Estado.					
		421	De Organismos Autónomos y agencias estatales.					
		421.00	Del Servicio Público de Empleo Estatal					
		421.90	De otros Organismos Autónomos y Agencias.					
		422	De fundaciones estatales.					
		423	De sociedades mercantiles estatales, entidades públicas empresariales y otros organismos públicos.					
		423.00	De Loterías y Apuestas del Estado					
		423.90	De otras sociedades mercantiles estatales, entidades públicas empresariales y organismos públicos					
		43	De la Seguridad Social.					
	<input type="checkbox"/>	44	De entes públicos y sociedades mercantiles de la Entidad local.					
		440	De entes públicos					
		441	De sociedades mercantiles					
	<input type="checkbox"/>	45	De Comunidades Autónomas					
		450	De la Administración General de las Comunidades Autónomas					
		450.00	Participación en tributos de la Comunidad Autónoma					
		450.01	Otras transferencias incondicionadas					
		450.02	Transferencias corrientes en cumplimiento de convenios suscritos con la Comunidad Autónoma en materia de Servicios Sociales y Políticas de Igualdad.					
		450.30	Transferencias corrientes en cumplimiento de convenios suscritos con la Comunidad Autónoma en materia de Educación.					
		450.50	Transferencias corrientes en cumplimiento de convenios suscritos con la Comunidad Autónoma en materia de Empleo y Desarrollo local.					
		450.60	Otras transferencias corrientes en cumplimiento de convenios suscritos con la Comunidad Autónoma.					
		450.80	Otras subvenciones corrientes de la Administración General de la Comunidad Autónoma.					
		451	De Organismos Autónomos y agencias de las Comunidades Autónomas.					
		452	De fundaciones de las Comunidades Autónomas					
		453	De sociedades mercantiles, entidades públicas empresariales y otros organismos públicos dependientes de las Comunidades Autónomas.					
	<input type="checkbox"/>	46	De Entidades Locales					
		461	De Diputaciones, Consejos o Cabildos					

	462	De Ayuntamientos					
	463	De Mancomunidades					
	464	De Áreas Metropolitanas					
	465	De Comarcas					
	466	De Entidades que agrupen Municipios					
	467	De Consorcios					
	468	De Entidades locales Menores					
	47	De Empresas privadas					
	48	De familias e instituciones sin fines de lucro					
<input type="checkbox"/>	49	Del exterior					
	490	Del Fondo Social Europeo					
	491	Del Fondo de Desarrollo Regional					
	492	Del Fondo de Cohesión					
	493	Del Fondo Europeo Agrícola de Garantía (FEAGA)					
	494	Del Fondo Europeo Agrícola de Desarrollo Rural (FEADER)					
	495	Del FEOGA-Orientación					
	496	Del Fondo Europeo de la Pesca (FEP)					
	497	Otras transferencias de la Unión Europea.					
	499	Otras transferencias del exterior, excluyendo la Unión Europea.					
	5	INGRESOS PATRIMONIALES	0,00	0,00	0,00	0,00	0,00
<input type="checkbox"/>	50	Intereses de títulos y valores					
	500	Del Estado					
	501	De Organismos Autónomos y agencias.					
	504	De sociedades mercantiles estatales, entidades públicas empresariales y otros organismos públicos					
	505	De Comunidades Autónomas					
	506	De Entidades locales					
	507	De empresas privadas					
<input type="checkbox"/>	51	Intereses de anticipos y préstamos concedidos					
	511	A Organismos Autónomos y agencias.					
	514	A sociedades mercantiles, entidades públicas empresariales y otros organismos públicos					
	518	A familias e instituciones sin ánimo de lucro					

	52 Intereses de depósitos					
▢	53 Dividendos y participación beneficios					
	531 De Organismos Autónomos y agencias.					
	534 De Sociedades mercantiles, entidades públicas empresariales y otros organismos públicos.					
	534.00 De sociedades y entidades dependientes de las entidades locales					
	534.10 De sociedades y entidades no dependientes de las entidades locales					
	537 De empresas privadas					
▢	54 Rentas de bienes inmuebles					
	541 Arrendamientos de fincas urbanas					
	542 Arrendamientos de fincas rústicas					
	544 Censos					
	549 Otras rentas de bienes inmuebles					
▢	55 Productos de concesiones y aprovechamientos especiales					
	550 De concesiones administrativas con contraprestación periódica					
	551 De concesiones administrativas con contraprestación no periódica					
	552 Derecho de superficie con contraprestación periódica					
	553 Derecho de superficie con contraprestación no periódica					
	554 Aprovechamientos agrícolas y forestales					
	554.00 Producto de explotaciones forestales					
	554.10 Fondo de mejora de montes					
	555 Aprovechamientos especiales con contraprestación					
	559 Otras concesiones y aprovechamientos					
▢	59 Otros ingresos patrimoniales					
	591 Beneficios por realización de inversiones financieras					
	592 Ingresos por operaciones de intercambio financiero					
	599 Otros ingresos patrimoniales					
TOTAL INGRESOS DE OPERACIONES CORRIENTES		1.024.000,00	1.024.000,00	1.024.000,00	600.000,00	0,00

Los totales coinciden con la Económica.

No olvide pulsar "Enviar" antes de abandonar el formulario

VOLVER

IMPRIMIR

Enviar Incidencia

Liquidación de los Presupuestos de las Entidades Locales para 2020

Entidad Local: **08-16-078-AO-001**

Gerencia Municipal Urbanismo

(11577) v.1.1.1-

10.34.251.74

DESGLOSE DE INGRESOS DE CAPITAL Y FINANCIEROS

(Unidad: Euros)

No olvide pulsar "Enviar" antes de abandonar el formulario

VOLVER

IMPRIMIR

Desglose de los ingresos de operaciones de capital y financieras			Ejercicio Corriente				Ejercicios cerrados
			Previsiones iniciales	Previsiones definitivas	Derechos Reconocidos Netos	Recaudación Líquida	Recaudación Líquida
6	ENAJENACIÓN DE INVERSIONES REALES		0,00	0,00	0,00	0,00	0,00
<input type="checkbox"/>	60 De terrenos						
	600	Venta de solares					
	601	Venta de fincas rústicas					
	602	Parcelas sobrantes de la vía pública					
	603	Patrimonio público del suelo					
	609	Otros terrenos.					
<input type="checkbox"/>	61 De las demás inversiones reales						
	611	De inversiones de carácter inmaterial					
	612	De objetos valiosos					

	619	De otras inversiones reales					
<input type="checkbox"/>	68	Reintegros por operaciones de capital					
	680	De ejercicios cerrados					
7	TRANSFERENCIAS DE CAPITAL		13.000,00	13.000,00	0,00	0,00	0,00
	70	De la Administración General de la Entidad Local.	13.000,00	13.000,00	0,00	0,00	0,00
	71	De Organismos Autónomos de la Entidad Local					
<input type="checkbox"/>	72	De la Administración del Estado					
	720	De la Administración General del Estado.					
	721	De Organismos Autónomos y agencias estatales.					
	721.00	Del Servicio Público de Empleo Estatal					
	721.90	De otros Organismos Autónomos y agencias.					
	722	De fundaciones estatales.					
	723	De sociedades mercantiles estatales, entidades públicas empresariales y otros organismos públicos.					
	723.00	De Loterías y Apuestas del Estado					
	723.90	De otras sociedades mercantiles estatales, entidades públicas empresariales y otros organismos públicos					
	73	De la Seguridad Social.					
<input type="checkbox"/>	74	De entes públicos y sociedades mercantiles de la Entidad local.					
	740	De entes públicos.					
	741	De sociedades mercantiles					
<input type="checkbox"/>	75	De Comunidades Autónomas					
	750	De la Administración General de las Comunidades Autónomas					
	750.00	Subvenciones afectas a la amortización de préstamos y operaciones financieras.					
	750.02	Transferencias de capital en cumplimiento de convenios suscritos con la Comunidad Autónoma en materia de Servicios Sociales y Políticas de Igualdad.					
	750.30	Transferencias de capital en cumplimiento de convenios suscritos con la Comunidad Autónoma en materia de Educación.					
	750.50	Transferencias de capital en cumplimiento de convenios suscritos con la Comunidad Autónoma en materia de Empleo y Desarrollo local.					
	750.60	Otras transferencias de capital en cumplimiento de convenios suscritos con la Comunidad Autónoma.					
	750.80	Otras transferencias de capital de la Administración General de la Comunidad Autónoma.					
	751	De Organismos Autónomos y agencias de las Comunidades Autónomas.					

	752	De fundaciones de las Comunidades Autónomas					
	753	De sociedades mercantiles, entidades públicas empresariales y otros organismos públicos dependientes de las Comunidades Autónomas.					
▢	76 De Entidades Locales						
	761	De Diputaciones, Consejos o Cabildos					
	762	De Ayuntamientos					
	763	De Mancomunidades					
	764	De Áreas Metropolitanas					
	765	De Comarcas					
	766	De otras Entidades que agrupen Municipios					
	767	De Consorcios					
	768	De Entidades locales Menores					
	77 De empresas privadas						
	78 De familias e instituciones sin fines de lucro						
▢	79 Del exterior						
	790	Del Fondo Social Europeo					
	791	Del Fondo de Desarrollo Regional					
	792	Del Fondo de Cohesión					
	793	Del Fondo Europeo Agrícola de Garantía (FEAGA)					
	794	Del Fondo Europeo Agrícola de Desarrollo Rural (FEADER)					
	795	Del FEOGA-Orientación					
	796	Del Fondo Europeo de la Pesca (FEP)					
	797	Otras transferencias de la Unión Europea					
	799	Otras transferencias del exterior, excluyendo la Unión Europea					
8	ACTIVOS FINANCIEROS		6.000,00	9.147,88	0,00	0,00	1.800,00
▢	80 Enajenación de deuda del sector público						
	800 Enajenación de deuda del sector público a corto plazo						
	800.00	Del Estado					
	800.10	De Comunidades Autónomas					
	800.20	De Entidades locales					
	801 Enajenación de deuda del sector público a largo plazo						
	801.00	Del Estado					

		801.10	De Comunidades Autónomas					
		801.20	De Entidades locales					
[-]	81	Enajenación de obligaciones y bonos fuera del sector público						
		810	Enajenación de obligaciones y bonos fuera del sector público a corto plazo					
		811	Enajenación de obligaciones y bonos fuera del sector público a largo plazo					
[-]	82	Reintegro de préstamos y anticipos concedidos al sector público						
		820	Reintegro de préstamos y anticipos concedidos al sector público a corto plazo					
		820.00	Del Estado					
		820.10	De Comunidades Autónomas					
		820.20	De Entidades locales					
		821	Reintegro de préstamos y anticipos concedidos al sector público a largo plazo					
		821.00	Del Estado					
		821.10	De Comunidades Autónomas					
		821.20	De Entidades locales					
[-]	83	Reintegros de préstamos de fuera del sector público		6.000,00	6.000,00	0,00	0,00	1.800,00
		830	Reintegros de préstamos de fuera del sector público a corto plazo.	0,00	0,00	0,00	0,00	1.800,00
		831	Reintegros de préstamos de fuera del sector público a largo plazo.	6.000,00	6.000,00	0,00	0,00	0,00
[-]	84	Devolución de depósitos y fianzas constituidos						
		840	Devolución de depósitos					
		841	Devolución de fianzas					
	85	Enajenación de acciones y participaciones del sector público.						
	86	Enajenación de acciones y participaciones fuera del sector público.						
[-]	87	Remanente de tesorería		0,00	3.147,88	0,00	0,00	0,00
		870	Remanente de tesorería.	0,00	3.147,88	0,00	0,00	0,00
		870.00	Para gastos generales	0,00	3.147,88	0,00	0,00	0,00
		870.10	Para gastos con financiación afectada					
9	PASIVOS FINANCIEROS			0,00	0,00	0,00	0,00	0,00
[-]	90	Emisión de Deuda Pública en euros						
		900	Emisión de Deuda Pública en euros a corto plazo.					
		901	Emisión de Deuda Pública en euros a largo plazo.					

<input type="checkbox"/>	91	Préstamos recibidos en euros						
	910	Préstamos recibidos a corto plazo de entes del sector público.						
	911	Préstamos recibidos a largo plazo de entes del sector público.						
	912	Préstamos recibidos a corto plazo de entes de fuera del sector público.						
	913	Préstamos recibidos a largo plazo de entes de fuera del sector público.						
<input type="checkbox"/>	92	Emisión de Deuda Pública en moneda distinta del euro						
	920	Emisión de Deuda Pública en moneda distinta del euro a corto plazo.						
	921	Emisión de Deuda Pública en moneda distinta del euro a largo plazo.						
<input type="checkbox"/>	93	Préstamos recibidos en moneda distinta del euro						
	930	Préstamos recibidos en moneda distinta del euro a corto plazo.						
	931	Préstamos recibidos en moneda distinta del euro a largo plazo.						
<input type="checkbox"/>	94	Depósitos y fianzas recibidos						
	940	Depósitos recibidos						
	941	Fianzas recibidas						
TOTAL INGRESOS DE OPERACIONES DE CAPITAL Y FINANCIERAS			19.000,00	22.147,88	0,00	0,00	1.800,00	

No olvide pulsar "Enviar" antes de abandonar el formulario

VOLVER

IMPRIMIR

Enviar Incidencia

Liquidación de los Presupuestos de las Entidades Locales para 2020

Entidad Local: **08-16-078-AO-001**

Gerencia Municipal Urbanismo

(11577) v.1.1.1-

10.34.251.74

DESGLOSE DE GASTOS CORRIENTES

(Unidad: Euros)

No olvide pulsar "Enviar" antes de abandonar el formulario

VOLVER

IMPRIMIR

Desglose de los gastos corrientes			Ejercicio Corriente				Ejercicios cerrados
			Créditos iniciales	Créditos definitivos	Obligaciones Reconocidas Netos	Pagos Líquidos	Pagos Líquidos
1	GASTOS DE PERSONAL		938.875,14	938.875,14	885.435,64	873.053,02	16.979,67
<input type="checkbox"/>	10 Órganos de gobierno y personal directivo						
	100	Retribuciones básicas y otras remuneraciones de los miembros de los órganos de gobierno					
		100.00 Retribuciones básicas					
		100.01 Otras remuneraciones					
	101	Retribuciones básicas y otras remuneraciones del personal directivo					
		101.00 Retribuciones básicas					
		101.01 Otras remuneraciones					
	107	Contribuciones a planes y fondos de pensiones					
		107.00 De los miembros de los órganos de gobierno					

		107.01	Del personal directivo					
▢	11 Personal eventual							
	110	Retribuciones básicas y otras remuneraciones de personal eventual						
		110.00	Retribuciones básicas					
		110.01	Retribuciones complementarias					
		110.02	Otras remuneraciones					
		117	Contribuciones a planes y fondos de pensiones					
▢	12 Personal Funcionario			609.413,60	609.413,60	631.469,22	631.469,22	0,00
	120	Retribuciones básicas		220.463,87	220.463,87	213.806,53	213.806,53	0,00
		120.00	Sueldos del Grupo A1	124.926,24	124.926,24	118.647,35	118.647,35	0,00
		120.01	Sueldos del Grupo A2	13.731,58	13.731,58	19.298,76	19.298,76	0,00
		120.02	Sueldos del Grupo B					
		120.03	Sueldos del Grupo C1	10.516,92	10.516,92	3.616,73	3.616,73	0,00
		120.04	Sueldos del Grupo C2	35.657,44	35.657,44	36.320,00	36.320,00	0,00
		120.05	Sueldos del Grupo E					
		120.06	Trienios	35.631,69	35.631,69	35.923,69	35.923,69	0,00
		120.09	Otras retribuciones básicas					
	121	Retribuciones complementarias		388.949,73	388.949,73	417.662,69	417.662,69	0,00
		121.00	Complemento de destino	116.971,40	116.971,40	131.983,38	131.983,38	0,00
		121.01	Complemento específico	253.774,92	253.774,92	279.849,96	279.849,96	0,00
		121.03	Otros complementos	18.203,41	18.203,41	5.829,35	5.829,35	0,00
		122	Retribuciones en especie					
	124	Retribuciones de funcionarios en prácticas						
		124.00	Sueldos del Grupo A1					
		124.01	Sueldos del Grupo A2					
		124.02	Sueldos del Grupo B					
		124.03	Sueldos del Grupo C1					
		124.04	Sueldos del Grupo C2					
		124.05	Sueldos del Grupo E					
		124.06	Trienios					
		124.09	Otras retribuciones básicas					
		127	Contribuciones a planes y fondos de pensiones					

[-]	13	Personal Laboral		119.186,32	119.186,32	68.492,17	68.492,17	0,00
	130	Laboral Fijo		119.186,32	119.186,32	67.649,03	67.649,03	0,00
		130.00	Retribuciones básicas	46.938,26	46.938,26	44.188,96	44.188,96	0,00
		130.01	Horas extraordinarias					
		130.02	Otras remuneraciones	72.248,06	72.248,06	23.460,07	23.460,07	0,00
	131	Laboral temporal		0,00	0,00	843,14	843,14	0,00
	132	Retribuciones en especie						
	137	Contribuciones a planes y fondos de pensiones						
[-]	14	Otro personal						
	143	Otro personal						
	147	Contribuciones a planes y fondos de pensiones						
[-]	15	Incentivos al rendimiento						
	150	Productividad						
	151	Gratificaciones						
	152	Otros incentivos al rendimiento						
	153	Complemento de dedicación especial						
[-]	16	Cuotas, prestaciones y gastos sociales a cargo del empleador		210.275,22	210.275,22	185.474,25	173.091,63	16.979,67
	160	Cuotas sociales		210.275,22	210.275,22	185.474,25	173.091,63	16.979,67
		160.00	Seguridad Social	210.275,22	210.275,22	185.474,25	173.091,63	16.979,67
		160.08	Asistencia médico-farmacéutica					
		160.09	Otras cuotas					
	161	Prestaciones sociales						
		161.03	Pensiones excepcionales					
		161.04	Indemnizaciones al personal laboral por jubilaciones anticipadas					
		161.05	Pensiones a cargo de la Entidad local					
		161.07	Asistencia médico-farmacéutica a pensionistas					
	162	Gastos sociales del personal						
		162.00	Formación y perfeccionamiento del personal					
		162.01	Economatos y comedores					
		162.02	Transporte de personal					
		162.04	Acción social					
		162.05	Seguros					

		162.09	Otros gastos sociales					
		164	Complemento familiar					
2	GASTOS EN BIENES CORRIENTES Y SERVICIOS			68.124,86	71.272,74	18.509,63	16.720,55	10.417,16
[-]	20	Arrendamientos y cánones						
		200	Arrendamientos de terrenos y bienes naturales					
		202	Arrendamientos de edificios y otras construcciones					
		203	Arrendamientos de maquinaria, instalaciones y utillaje					
		204	Arrendamientos de material de transporte					
		205	Arrendamientos de mobiliario y enseres					
		206	Arrendamientos de equipos para procesos de información					
		208	Arrendamientos de otro inmovilizado material					
		209	Cánones					
[-]	21	Reparaciones, mantenimiento y conservación		7.000,00	8.452,65	3.902,83	3.854,43	1.619,34
		210	Infraestructuras y bienes naturales					
		212	Edificios y otras construcciones	1.000,00	1.000,00	0,00	0,00	0,00
		213	Maquinaria, instalaciones técnicas y utillaje	4.500,00	5.470,42	3.902,83	3.854,43	1.120,48
		214	Elementos de transporte	1.500,00	1.982,23	0,00	0,00	498,86
		215	Mobiliario					
		216	Equipos para procesos de información					
		219	Otro inmovilizado material					
[-]	22	Material, suministros y otros		60.124,86	61.820,09	14.538,78	12.798,10	8.797,82
		220	Material de oficina	3.000,00	3.114,85	3.410,72	2.551,62	793,50
		220.00	Ordinario no inventariable	3.000,00	3.114,85	3.410,72	2.551,62	793,50
		220.01	Prensa, revistas, libros y otras publicaciones					
		220.02	Material informático no inventariable					
		221	Suministros	5.924,86	6.799,65	1.048,11	1.026,43	158,53
		221.00	Energía eléctrica	3.000,00	3.000,00	0,00	0,00	0,00
		221.01	Agua					
		221.02	Gas					
		221.03	Combustibles y carburantes	1.000,00	1.056,83	230,15	208,47	158,53
		221.04	Vestuario					

		221.05	Productos alimenticios					
		221.06	Productos farmacéuticos y material sanitario					
		221.10	Productos de limpieza y aseo					
		221.11	Suministros de repuestos de maquinaria, utillaje y elementos de transporte					
		221.12	Suministros de material electrónico, eléctrico y de telecomunicaciones					
		221.13	Manutención de animales					
		221.99	Otros suministros	1.924,86	2.742,82	817,96	817,96	0,00
		222	Comunicaciones	8.500,00	9.205,59	8.149,39	7.289,49	3.475,99
		222.00	Servicios de Telecomunicaciones	1.000,00	1.000,00	0,00	0,00	0,00
		222.01	Postales	7.500,00	8.205,59	8.149,39	7.289,49	3.475,99
		222.02	Telegráficas					
		222.03	Informáticas					
		222.99	Otros gastos en comunicaciones					
		223	Transportes	200,00	200,00	0,00	0,00	0,00
		224	Primas de seguros					
		225	Tributos					
		225.00	Tributos estatales					
		225.01	Tributos de las Comunidades Autónomas					
		225.02	Tributos de las Entidades locales					
		226	Gastos diversos	16.500,00	16.500,00	181,50	181,50	3.027,50
		226.01	Atenciones protocolarias y representativas					
		226.02	Publicidad y propaganda	1.500,00	1.500,00	181,50	181,50	84,70
		226.03	Publicación en Diarios Oficiales					
		226.04	Jurídicos, contenciosos					
		226.06	Reuniones, conferencias y cursos					
		226.07	Oposiciones y pruebas selectivas					
		226.09	Actividades culturales y deportivas					
		226.99	Otros gastos diversos	15.000,00	15.000,00	0,00	0,00	2.942,80
		227	Trabajos realizados por otras empresas y profesionales	26.000,00	26.000,00	1.749,06	1.749,06	1.342,30
		227.00	Limpieza y aseo					
		227.01	Seguridad	1.000,00	1.000,00	0,00	0,00	514,30
		227.02	Valoraciones y peritajes					

		227.04	Custodia, depósito y almacenaje					
		227.05	Procesos electorales					
		227.06	Estudios y trabajos técnicos	25.000,00	25.000,00	1.749,06	1.749,06	828,00
		227.08	Servicios de recaudación a favor de la entidad					
		227.99	Otros trabajos realizados por otras empresas y profesionales					
	<input type="checkbox"/>	23 Indemnizaciones por razón del servicio		1.000,00	1.000,00	68,02	68,02	0,00
		230 Dietas		1.000,00	1.000,00	68,02	68,02	0,00
		230.00	De los miembros de los órganos de gobierno					
		230.10	Del personal directivo					
		230.20	Del personal no directivo	1.000,00	1.000,00	68,02	68,02	0,00
		231 Locomoción						
		231.00	De los miembros de los órganos de gobierno					
		231.10	Del personal directivo					
		231.20	Del personal no directivo					
		233	Otras indemnizaciones					
	<input type="checkbox"/>	24 Gastos de publicaciones						
		240	Gastos de edición y distribución					
		25 Trabajos realizados por administraciones públicas y otras entidades públicas						
		26 Trabajos realizados por Instituciones sin fines de lucro						
		3 GASTOS FINANCIEROS		1.000,00	1.000,00	30,00	30,00	0,00
	<input type="checkbox"/>	30 De Deuda Pública en euros						
		300	Intereses					
		301	Gastos de emisión, modificación y cancelación					
		309	Otros gastos financieros de Deuda Pública					
	<input type="checkbox"/>	31 De préstamos y otras operaciones financieras en euros						
		310	Intereses					
		311	Gastos de formalización, modificación y cancelación					
		319	Otros gastos financieros de préstamos y otras operaciones financieras en euros					
	<input type="checkbox"/>	32 De Deuda Pública en moneda distinta del euro						
		320	Intereses					
		321	Gastos de emisión, modificación y cancelación					

	322	Diferencias de cambio						
	329	Otros gastos financieros de Deuda Pública en moneda distinta del euro						
-	33	De préstamos y otras operaciones financieras en moneda distinta del euro						
	330	Intereses						
	331	Gastos de formalización, modificación y cancelación						
	332	Diferencias de cambio						
	339	Otros gastos financieros de préstamos y otras operaciones financieras en moneda distinta del euro						
-	34	De depósitos, fianzas y otros						
	340	Intereses de depósitos						
	341	Intereses de fianzas						
-	35	Intereses de demora y otros gastos financieros	1.000,00	1.000,00	30,00	30,00	0,00	
	352	Intereses de demora						
	353	Operaciones de intercambio financiero						
	357	Ejecución de avales						
	358	Intereses por operaciones de arrendamiento financiero (leasing)						
	359	Otros gastos financieros	1.000,00	1.000,00	30,00	30,00	0,00	
4	TRANSFERENCIAS CORRIENTES		0,00	0,00	0,00	0,00	0,00	
	40	A la Administración General de la Entidad Local						
	41	A Organismos Autónomos de la Entidad Local						
-	42	A la Administración del Estado						
	420	A la Administración General del Estado						
	421	A Organismos Autónomos y agencias del Estado						
	421.00	Al Servicio Público de Empleo Estatal						
	421.10	A otros organismos autónomos						
	422	A Fundaciones estatales						
	423	A sociedades mercantiles estatales, entidades públicas empresariales y otros organismos públicos						
	423.00	Subvenciones para fomento del empleo						
	423.10	Subvenciones para bonificación de intereses y primas de seguros						
	423.20	Subvenciones para reducir el precio a pagar por los consumidores						
	423.90	Otras subvenciones a sociedades mercantiles estatales, entidades públicas empresariales y otros						

		organismos públicos					
	43	A la Seguridad Social					
[-]	44	A entes públicos y sociedades mercantiles de la Entidad Local					
	440	Subvenciones para fomento del empleo					
	441	Subvenciones para bonificación de intereses y primas de seguros					
	442	Subvenciones para reducir el precio a pagar por los consumidores					
	449	Otras subvenciones a entes públicos y sociedades mercantiles de la Entidad Local					
[-]	45	A Comunidades Autónomas					
	450	A la Administración General de las Comunidades Autónomas					
	451	A Organismos Autónomos y agencias de las Comunidades Autónomas					
	452	A fundaciones de las Comunidades Autónomas					
	453	A sociedades mercantiles, entidades públicas empresariales y otros organismos públicos dependientes de las Comunidades Autónomas					
	453.00	Subvenciones para fomento del empleo					
	453.10	Subvenciones para bonificación de intereses y primas de seguros					
	453.20	Subvenciones para reducir el precio a pagar por los consumidores					
	453.90	Otras subvenciones a sociedades mercantiles, entidades públicas empresariales y otros organismos públicos dependientes de las Comunidades Autónomas					
[-]	46	A Entidades Locales					
	461	A Diputaciones, Consejos o Cabildos insulares					
	462	A Ayuntamientos					
	463	A Mancomunidades					
	464	A Áreas Metropolitanas					
	465	A Comarcas					
	466	A otras Entidades que agrupen municipios					
	467	A Consorcios					
	468	A Entidades Locales Menores					
[-]	47	A Empresas privadas					
	470	Subvenciones para fomento del empleo					
	471	Subvenciones para bonificación de intereses y primas de seguros					
	472	Subvenciones para reducir el precio a pagar por los					

		consumidores						
	479	Otras subvenciones a Empresas privadas						
	48	A Familias e Instituciones sin fines de lucro						
	49	Al exterior						
	5	FONDO DE CONTINGENCIA Y OTROS IMPREVISTOS	15.000,00	15.000,00	0,00	0,00	0,00	
	<input type="checkbox"/> 50	Dotación al Fondo de Contingencia de ejecución presupuestaria	15.000,00	15.000,00	0,00	0,00	0,00	
	500	Fondo de Contingencia Art. 31 de la Ley Organica 2/2012, de Estabilidad Presupuestaria y Sostenibilidad Financiera	15.000,00	15.000,00	0,00	0,00	0,00	
	501	Otros imprevistos						
	TOTAL GASTOS DE OPERACIONES CORRIENTES		1.023.000,00	1.026.147,88	903.975,27	889.803,57	27.396,83	

No olvide pulsar "Enviar" antes de abandonar el formulario

VOLVER

IMPRIMIR

Enviar Incidencia

Liquidación de los Presupuestos de las Entidades Locales para 2020

Entidad Local: **08-16-078-AO-001**

Gerencia Municipal Urbanismo

(11577) v.1.1.1-

10.34.251.74

DESGLOSE DE OPERACIONES DE CAPITAL Y FINANCIERAS

(Unidad: Euros)

No olvide pulsar "Enviar" antes de abandonar el formulario

VOLVER

IMPRIMIR

Los totales coinciden con la Económica.

Desglose de los gastos de operaciones de capital y financieras			Ejercicio Corriente				Ejercicios cerrados
			Créditos iniciales	Créditos definitivos	Obligaciones Reconocidas Netos	Pagos Líquidos	Pagos Líquidos
6	INVERSIONES REALES		13.000,00	13.000,00	3.270,76	3.270,76	0,00
<input type="checkbox"/>	60	Inversión nueva en infraestructuras y bienes destinados al uso general					
	600	Inversiones en terrenos					
	609	Otras inversiones nuevas en infraestructuras y bienes destinados al uso general					
<input type="checkbox"/>	61	Inversiones de reposición de infraestructuras y bienes destinados al uso general					
	610	Inversiones en terrenos					
	619	Otras inversiones de reposición en infraestructuras y bienes destinados al uso general					
<input type="checkbox"/>	62	Inversión nueva asociada al funcionamiento operativo de los servicios	6.000,00	6.000,00	0,00	0,00	0,00
	621	Terrenos y bienes naturales					

	622	Edificios y otras construcciones					
	623	Maquinaria, instalaciones técnicas y utillaje					
	624	Elementos de transporte					
	625	Mobiliario	3.000,00	3.000,00	0,00	0,00	0,00
	626	Equipos para procesos de información	3.000,00	3.000,00	0,00	0,00	0,00
	627	Proyectos complejos					
	629	Otras inversiones nuevas asociadas al funcionamiento operativo de los servicios					
-	63	Inversión de reposición asociada al funcionamiento operativo de los servicios	7.000,00	7.000,00	3.270,76	3.270,76	0,00
	631	Terrenos y bienes naturales					
	632	Edificios y otras construcciones	7.000,00	7.000,00	3.270,76	3.270,76	0,00
	633	Maquinaria, instalaciones técnicas y utillaje					
	634	Elementos de transporte					
	635	Mobiliario					
	636	Equipos para procesos de información					
	637	Proyectos complejos					
	639	Otras inversiones de reposición asociadas al funcionamiento operativo de los servicios					
-	64	Gastos en inversiones de carácter inmaterial					
	640	Gastos en inversiones de carácter inmaterial					
	641	Gastos en aplicaciones informáticas					
	648	Cuotas netas de intereses por operaciones de arrendamiento financiero (leasing)					
-	65	Inversiones gestionadas para otros entes públicos					
	650	Gastos en inversiones gestionadas para otros entes públicos					
-	68	Gastos en inversiones de bienes patrimoniales					
	681	Terrenos y bienes naturales					
	682	Edificios y otras construcciones					
	689	Otros gastos en inversiones de bienes patrimoniales					
-	69	Inversiones en bienes comunales					
	690	Terrenos y bienes naturales					
	692	Inversión en infraestructuras					
7	TRANSFERENCIAS DE CAPITAL		0,00	0,00	0,00	0,00	0,00
	70	A la Administración General de la Entidad Local					

	71	A Organismos Autónomos de la Entidad Local						
[-]	72	A la Administración del Estado						
	720	A la Administración General del Estado						
	721	A Organismos Autónomos y agencias						
	721.00	Al Servicio Público de Empleo Estatal						
	721.09	A otros organismos autónomos						
	722	A fundaciones estatales						
	723	A sociedades mercantiles estatales, entidades públicas empresariales y otros organismos públicos						
	73	A la Seguridad Social						
	74	A entes públicos y sociedades mercantiles de la Entidad local						
[-]	75	A Comunidades Autónomas						
	750	A la Administración General de las Comunidades Autónomas						
	751	A Organismos Autónomos y agencias de las Comunidades Autónomas						
	752	A fundaciones de las Comunidades Autónomas						
	753	A sociedades mercantiles, entidades públicas empresariales y otros organismos públicos dependientes de las Comunidades Autónomas						
[-]	76	A Entidades Locales						
	761	A Diputaciones, Consejos o Cabildos						
	762	A Ayuntamientos						
	763	A Mancomunidades						
	764	A Áreas Metropolitanas						
	765	A Comarcas						
	766	A Entidades que agrupen Municipios						
	767	A Consorcios						
	768	A Entidades Locales Menores						
	77	A empresas privadas						
	78	A familias e instituciones sin fines de lucro						
	79	Al exterior						
8	ACTIVOS FINANCIEROS			6.000,00	6.000,00	0,00	0,00	0,00
[-]	80	Adquisición de deuda del sector público						

		800	Adquisición de deuda del sector público a corto plazo					
		800.00	Al Estado					
		800.10	A Comunidades Autónomas					
		800.20	A Entidades locales					
		800.90	A otros subsectores					
		801	Adquisición de deuda del sector público a largo plazo					
		801.00	Al Estado					
		801.10	A Comunidades Autónomas					
		801.20	A Entidades locales					
		801.90	A otros subsectores					
-		81	Adquisición de Obligaciones y Bonos fuera del sector público					
		810	Adquisición de obligaciones y bonos fuera del sector público a corto plazo. Desarrollo por sectores.					
		811	Adquisición de obligaciones y bonos fuera del sector público a largo plazo. Desarrollo por sectores.					
-		82	Concesión préstamos al sector público					
		820	Préstamos a corto plazo					
		820.00	Al Estado					
		820.10	A Comunidades Autónomas					
		820.20	A Entidades locales					
		820.90	A otros subsectores					
		821	Préstamos a largo plazo					
		821.00	Al Estado					
		821.10	A Comunidades Autónomas					
		821.20	A Entidades locales					
		821.90	A otros subsectores					
-		83	Concesión de préstamos fuera del sector público	6.000,00	6.000,00	0,00	0,00	0,00
		830	Préstamos a corto plazo. Desarrollo por sectores.					
		831	Préstamos a largo plazo. Desarrollo por sectores.	6.000,00	6.000,00	0,00	0,00	0,00
-		84	Constitución de depósitos y fianzas					
		840	Depósitos					
		840.00	A corto plazo					
		840.10	A largo plazo					

		841 Fianzas						
		841.00	A corto plazo					
		841.10	A largo plazo					
-	85	Adquisición de acciones y participaciones del sector público						
		850	Adquisición de acciones y participaciones del sector público					
		850.10	Adquisición de acciones y participaciones para compensar pérdidas					
		850.20	Adquisición de acciones y participaciones para financiar inversiones no rentables					
		850.90	Resto de adquisiciones de acciones dentro del sector público					
-	86	Adquisición de acciones y participaciones fuera del sector público						
		860	Adquisición de acciones y participaciones fuera del sector público					
		860.10	De empresas nacionales					
		860.20	De empresas de la Unión Europea					
		860.90	De otras empresas					
-	87	Aportaciones patrimoniales						
		870	Aportaciones a fundaciones					
		871	Aportaciones a consorcios					
		872	Aportaciones a otros entes					
		872.10	Aportaciones para compensar pérdidas					
		872.20	Aportaciones para financiar inversiones no rentables					
		872.90	Resto de aportaciones					
9	PASIVOS FINANCIEROS			0,00	0,00	0,00	0,00	0,00
-	90	Amortización de Deuda Pública en euros						
		900	Amortización de Deuda Pública en euros a corto plazo					
		901	Amortización de Deuda Pública en euros a largo plazo					
-	91	Amortización de préstamos y de operaciones en euros						
		910	Amortización de préstamos a corto plazo de entes del sector público					
		911	Amortización de préstamos a largo plazo de entes del sector público					
		912	Amortización de préstamos a corto plazo de entes de fuera del sector Público					
		913	Amortización de préstamos a largo plazo de entes de fuera del sector público					

<input type="checkbox"/>	92	Amortización de Deuda Pública en moneda distinta del euro					
	920	Amortización de Deuda Pública en moneda distinta del euro a corto plazo					
	921	Amortización de Deuda Pública en moneda distinta del euro a largo plazo					
<input type="checkbox"/>	93	Amortización de préstamos en moneda distinta del euro					
	930	Amortización de préstamos en moneda distinta del euro a corto plazo					
	931	Amortización de préstamos en moneda distinta del euro a largo plazo					
<input type="checkbox"/>	94	Devolución de depósitos y fianzas					
	940	Devolución de depósitos					
	941	Devolución de fianzas					
TOTAL GASTOS DE OPERACIONES DE CAPITAL Y FINANCIERAS			19.000,00	19.000,00	3.270,76	3.270,76	0,00

Los totales coinciden con la Económica.

No olvide pulsar "Enviar" antes de abandonar el formulario

VOLVER

IMPRIMIR

[Enviar Incidencia](#)

Liquidación de los Presupuestos de las Entidades Locales para 2020

Entidad Local: **08-16-078-AO-001**

Gerencia Municipal Urbanismo

(11577) v.1.1.1-

10.34.251.74

Anexo F.1.1.8: Remanente de Tesorería

(Unidad: Euros)

	CÓDIGO	Confirm. importe cero (*)
1.(+) FONDOS LÍQUIDOS	R29t	79.137,17
2.(+) TOTAL DERECHOS PENDIENTES DE COBRO	R09t	426.322,15
(+) Del Presupuesto corriente	R01	424.000,00
(+) De Presupuestos cerrados	R02	1.698,34
(+) De Otras operaciones no presupuestarias	R04	623,81
3.(-) TOTAL OBLIGACIONES PENDIENTES DE PAGO	R19t	56.520,94
(+) Del Presupuesto corriente	R11	14.171,70
(+) De Presupuestos cerrados	R12	0,00
(+) De Operaciones no presupuestarias	R15	42.349,24
4.(+) PARTIDAS PENDIENTES DE APLICACIÓN	R89t	2.548,02

(-) Cobros realizados pendientes de aplicación definitiva

R06 0,00

(+) Pagos realizados pendientes de aplicación definitiva

R16 2.548,02

I. REMANENTE DE TESORERÍA TOTAL (1+2-3+4)

R39t 451.486,40

II. Saldos de dudoso cobro

R41 998,34 ☐

III. Exceso de financiación afectada

R42 0,00 ☒

IV. REMANENTE DE TESORERÍA PARA GASTOS GENERALES (I-II-III)

R49t 450.488,06

V. Saldo de obligaciones pendientes de aplicar al Presupuesto a final de período (1)

R59t 0,00 ☒

VI. Saldo de acreedores por devolución de ingresos a final de periodo

R69t 0,00 ☒

VII. REMANENTE DE TESORERÍA PARA GASTOS GENERALES AJUSTADO(IV-V-VI)

R79t 450.488,06

(1) Este importe se corresponde con el saldo de la cuenta 4131 "Acreedores por operaciones pendientes de aplicar a presupuesto" introducida por la Orden HAC/1364/2018, de 12 de diciembre, por la que se modifican los planes de cuentas locales anexos a las instrucciones de los modelos normal y simplificado de contabilidad local. En el caso de que no se realice la subdivisión de la cuenta 413 "Acreedores por operaciones devengadas" entre la 4130 y 4131 en este apartado sólo se contabilizará la parte de la cuenta 413 que equivale a la 4131.

(*) Si el importe a reflejar es cero, marcar en este campo para confirmar.

En cumplimiento del artículo 193 bis del Texto refundido de la Ley de Haciendas Locales (TRLHL) se comunica el criterio adoptado en la determinación de los derechos de difícil o imposible recaudación (**):

Criterio (2): Los porcentajes aplicados son mayores, total o parcialmente, a los mínimos fijados por el artículo 193 bis del TRLRHL. ▼

Observaciones:

(**) Como regla general, los derechos pendientes de cobro que correspondan a derechos de otras Administraciones Públicas o bien, estén garantizados, no habrían de ser objeto de provisión por dudoso cobro en tanto que no cabe esperar la insolvencia del deudor.

(2) Es obligatorio seleccionar un criterio

No olvide pulsar "Enviar" antes de abandonar el formulario

VOLVER

IMPRIMIR

Enviar Incidencia

Liquidación de los Presupuestos de las Entidades Locales para 2020

Entidad Local: 08-16-078-AV-005

P. M. Prom. Econ., Form. y Empleo

(11583) v.1.1.1-

10.34.251.74

DESGLOSE DE INGRESOS CORRIENTES

(Unidad: Euros)

No olvide pulsar "Enviar" antes de abandonar el formulario

VOLVER

IMPRIMIR




Los totales coinciden con la Económica.

Desglose de los ingresos corrientes			Ejercicio Corriente				Ejercicios cerrados
			Previsiones iniciales	Previsiones definitivas	Derechos Reconocidos Netos	Recaudación Líquida	Recaudación Líquida
1	IMPUESTOS DIRECTOS		0,00	0,00	0,00	0,00	0,00
<input type="checkbox"/>	10	Impuesto sobre la Renta					
	100	Impuestos sobre la Renta de las Personas Físicas					
	101	Impuesto sobre Sociedades					
	102	Impuesto sobre la Renta de No Residentes					
<input type="checkbox"/>	11	Impuestos sobre el capital					
	110	Impuesto sobre Sucesiones y Donaciones					
	111	Impuesto sobre Patrimonio					
	112	Impuesto sobre Bienes Inmuebles. Bienes Inmuebles de Naturaleza Rústica.					
	113	Impuesto sobre Bienes Inmuebles. Bienes inmuebles de					

		Naturaleza Urbana.						
	114	Impuesto sobre Bienes Inmuebles. Bienes Inmuebles de características especiales.						
	115	Impuesto sobre Vehículos de Tracción Mecánica						
	116	Impuesto sobre Incremento del Valor de los Terrenos de Naturaleza Urbana						
	117	Impuesto sobre viviendas desocupadas						
[-]	13	Impuesto sobre las Actividades Económicas						
	130	Impuesto sobre Actividades Económicas						
[-]	16	Recargos sobre impuestos directos del Estado y de la Comunidad Autónoma						
	160	Sobre impuestos del Estado						
	161	Sobre impuestos de la Comunidad Autónoma						
[-]	17	Recargos sobre impuestos directos de otros entes locales						
	170	En el Impuesto sobre Bienes Inmuebles						
	171	Recargo provincial en el Impuesto sobre Actividades Económicas						
	179	Otros recargos sobre impuestos directos de otros entes locales.						
	18	Impuestos directos extinguidos						
	19	Otros impuestos directos						
2	IMPUESTOS INDIRECTOS		0,00	0,00	0,00	0,00	0,00	0,00
[-]	21	Impuestos sobre el Valor Añadido						
	210	Impuesto sobre el Valor Añadido						
[-]	22	Sobre consumos específicos						
	220	Impuestos Especiales						
	220.00	Impuesto sobre el alcohol y bebidas derivadas						
	220.01	Impuesto sobre la cerveza						
	220.02	Impuesto sobre el vino y bebidas fermentadas						
	220.03	Impuesto sobre las labores del tabaco						
	220.04	Impuesto sobre hidrocarburos						
	220.05	Impuesto sobre determinados medios de transporte						
	220.06	Impuesto sobre productos intermedios						
	220.07	Impuesto sobre la energía						
	220.08	Impuesto sobre ventas minoristas de hidrocarburos						
	220.09	Exacción sobre la gasolina						

<input type="checkbox"/>	26	Recargos sobre impuestos indirectos del Estado y de la Comunidad Autónoma.					
	260	Sobre impuestos del Estado					
	261	Sobre impuestos de la Comunidad Autónoma					
<input type="checkbox"/>	27	Recargos sobre impuestos indirectos de otros entes locales.					
	270	Sobre impuestos de otros entes locales					
	28	Impuestos indirectos extinguidos					
<input type="checkbox"/>	29	Otros impuestos indirectos					
	290	Impuesto sobre construcciones, instalaciones y obras					
	291	Impuesto sobre gastos suntuarios (Cotos de caza y pesca)					
	292	Arbitrio sobre importaciones y entregas de mercancías en Canarias (AIEM)					
	293	Impuesto general indirecto canario (IGIC)					
	294	Impuesto sobre la producción, los servicios y la importación (IPSI) de Ceuta y Melilla					
	295	Impuesto sobre primas de seguros					
	296	Impuesto sobre transmisiones patrimoniales y actos jurídicos documentados					
	299	Otros Impuestos indirectos					
3	TASAS Y OTROS INGRESOS		0,00	0,00	0,00	0,00	0,00
<input type="checkbox"/>	30	Tasas por la prestación de servicios públicos básicos.					
	300	Servicio de abastecimiento de agua					
	301	Servicio de alcantarillado					
	302	Servicio de recogida de basuras					
	303	Servicio de tratamiento de residuos					
	304	Canon de saneamiento					
	309	Otras tasas por prestación de servicios básicos.					
<input type="checkbox"/>	31	Tasas por la prestación de servicios públicos de carácter social y preferente.					
	310	Servicios hospitalarios					
	311	Servicios asistenciales					
	312	Servicios educativos					
	313	Servicios deportivos					
	319	Otras tasas por prestación de servicios de carácter preferente.					
<input type="checkbox"/>	32	Tasas por la realización de actividades de competencia local					

	320	Licencias de caza y pesca					
	321	Licencias urbanísticas					
	322	Cedulas de habitabilidad y licencias de primera ocupación					
	323	Tasas por otros servicios urbanísticos					
	324	Tasas sobre el juego					
	325	Tasa por expedición de documentos.					
	326	Tasa por retirada de vehículos.					
	329	Otras tasas por la realización de actividades de competencia local					
▢	33	Tasas por la utilización privativa o el aprovechamiento especial del dominio público local					
	330	Tasa de estacionamiento de vehículos					
	331	Tasa por entrada de vehículos					
	332	Tasa por utilización privativa o aprovechamiento especial por empresas explotadoras de servicios de suministros.					
	333	Tasa por utilización privativa o aprovechamiento especial por empresas explotadoras de servicios de telecomunicaciones.					
	334	Tasa por apertura de calas y zanjas					
	335	Tasa por ocupación de la vía pública con terrazas					
	336	Tasa por ocupación de la vía pública con suspensión temporal del tráfico rodado.					
	337	Tasas por aprovechamiento del vuelo					
	338	Compensación de Telefónica de España S.A.					
	339	Otras tasas por utilización privativa del dominio público					
▢	34	Precios públicos					
	340	Servicios hospitalarios					
	341	Servicios asistenciales					
	342	Servicios educativos					
	343	Servicios deportivos					
	344	Entradas a museos, exposiciones, espectáculos.					
	345	Servicio de transporte público urbano					
	349	Otros precios públicos.					
▢	35	Contribuciones especiales					
	350	Para la ejecución de obras					
	351	Para el establecimiento o ampliación de servicios					
	36	Ventas					

	38 Reintegros de operaciones corrientes									
	380	Reintegro de avales								
	389	Otros reintegros de operaciones corrientes								
	39 Otros ingresos									
	391	Multas								
		391.00	Multas por infracciones urbanísticas							
		391.10	Multas por infracciones tributarias y análogas							
		391.20	Multas por infracciones de la Ordenanza de circulación.							
		391.90	Otras multas y sanciones							
	392	Recargos del periodo ejecutivo y por declaración extemporánea sin requerimiento previo								
		392.00	Recargos por declaración extemporánea sin requerimiento previo							
		392.10	Recargo ejecutivo							
		392.11	Recargo de apremio							
	393	Intereses de demora								
	394	Prestación personal								
	395	Prestación de transporte								
	396	Ingresos por actuaciones de urbanización								
		396.00	Canon de urbanización							
		396.10	Cuotas de urbanización							
	397	Aprovechamientos urbanísticos								
		397.00	Canon por aprovechamientos urbanísticos							
		397.10	Otros ingresos por aprovechamientos urbanísticos							
	398	Indemnizaciones de seguros de no vida								
	399	Otros ingresos diversos								
4	TRANSFERENCIAS CORRIENTES					400.000,00	446.449,36	514.414,81	214.414,81	0,00
	40	De la Administración General de la Entidad Local.				400.000,00	400.000,00	400.000,00	100.000,00	0,00
	41	De Organismos Autónomos de la Entidad Local.								
	42	De la Administración del Estado.				0,00	0,00	37.019,96	37.019,96	0,00
	420	De la Administración General del Estado.				0,00	0,00	37.019,96	37.019,96	0,00
		420.00	Participación en los Tributos del Estado							
		420.10	Fondo Complementario de Financiación							

		420.20	Compensación por beneficios fiscales					
		420.90	Otras transferencias corrientes de la Administración General del Estado.	0,00	0,00	37.019,96	37.019,96	0,00
		421	De Organismos Autónomos y agencias estatales.					
		421.00	Del Servicio Público de Empleo Estatal					
		421.90	De otros Organismos Autónomos y Agencias.					
		422	De fundaciones estatales.					
		423	De sociedades mercantiles estatales, entidades públicas empresariales y otros organismos públicos.					
		423.00	De Loterías y Apuestas del Estado					
		423.90	De otras sociedades mercantiles estatales, entidades públicas empresariales y organismos públicos					
		43	De la Seguridad Social.					
		<input type="checkbox"/> 44	De entes públicos y sociedades mercantiles de la Entidad local.					
		440	De entes públicos					
		441	De sociedades mercantiles					
		<input type="checkbox"/> 45	De Comunidades Autónomas	0,00	46.449,36	77.394,85	77.394,85	0,00
		450	De la Administración General de las Comunidades Autónomas	0,00	46.449,36	77.394,85	77.394,85	0,00
		450.00	Participación en tributos de la Comunidad Autónoma					
		450.01	Otras transferencias incondicionadas					
		450.02	Transferencias corrientes en cumplimiento de convenios suscritos con la Comunidad Autónoma en materia de Servicios Sociales y Políticas de Igualdad.					
		450.30	Transferencias corrientes en cumplimiento de convenios suscritos con la Comunidad Autónoma en materia de Educación.					
		450.50	Transferencias corrientes en cumplimiento de convenios suscritos con la Comunidad Autónoma en materia de Empleo y Desarrollo local.	0,00	46.449,36	77.394,85	77.394,85	0,00
		450.60	Otras transferencias corrientes en cumplimiento de convenios suscritos con la Comunidad Autónoma.					
		450.80	Otras subvenciones corrientes de la Administración General de la Comunidad Autónoma.					
		451	De Organismos Autónomos y agencias de las Comunidades Autónomas.					
		452	De fundaciones de las Comunidades Autónomas					
		453	De sociedades mercantiles, entidades públicas empresariales y otros organismos públicos dependientes de las Comunidades Autónomas.					
		<input type="checkbox"/> 46	De Entidades Locales					
		461	De Diputaciones, Consejos o Cabildos					

	462	De Ayuntamientos					
	463	De Mancomunidades					
	464	De Áreas Metropolitanas					
	465	De Comarcas					
	466	De Entidades que agrupen Municipios					
	467	De Consorcios					
	468	De Entidades locales Menores					
	47	De Empresas privadas					
	48	De familias e instituciones sin fines de lucro					
<input type="checkbox"/>	49	Del exterior					
	490	Del Fondo Social Europeo					
	491	Del Fondo de Desarrollo Regional					
	492	Del Fondo de Cohesión					
	493	Del Fondo Europeo Agrícola de Garantía (FEAGA)					
	494	Del Fondo Europeo Agrícola de Desarrollo Rural (FEADER)					
	495	Del FEOGA-Orientación					
	496	Del Fondo Europeo de la Pesca (FEP)					
	497	Otras transferencias de la Unión Europea.					
	499	Otras transferencias del exterior, excluyendo la Unión Europea.					
5	INGRESOS PATRIMONIALES		0,00	0,00	0,00	0,00	0,00
<input type="checkbox"/>	50	Intereses de títulos y valores					
	500	Del Estado					
	501	De Organismos Autónomos y agencias.					
	504	De sociedades mercantiles estatales, entidades públicas empresariales y otros organismos públicos					
	505	De Comunidades Autónomas					
	506	De Entidades locales					
	507	De empresas privadas					
<input type="checkbox"/>	51	Intereses de anticipos y préstamos concedidos					
	511	A Organismos Autónomos y agencias.					
	514	A sociedades mercantiles, entidades públicas empresariales y otros organismos públicos					
	518	A familias e instituciones sin ánimo de lucro					

	52 Intereses de depósitos					
▢	53 Dividendos y participación beneficios					
	531 De Organismos Autónomos y agencias.					
	534 De Sociedades mercantiles, entidades públicas empresariales y otros organismos públicos.					
	534.00 De sociedades y entidades dependientes de las entidades locales					
	534.10 De sociedades y entidades no dependientes de las entidades locales					
	537 De empresas privadas					
▢	54 Rentas de bienes inmuebles					
	541 Arrendamientos de fincas urbanas					
	542 Arrendamientos de fincas rústicas					
	544 Censos					
	549 Otras rentas de bienes inmuebles					
▢	55 Productos de concesiones y aprovechamientos especiales					
	550 De concesiones administrativas con contraprestación periódica					
	551 De concesiones administrativas con contraprestación no periódica					
	552 Derecho de superficie con contraprestación periódica					
	553 Derecho de superficie con contraprestación no periódica					
	554 Aprovechamientos agrícolas y forestales					
	554.00 Producto de explotaciones forestales					
	554.10 Fondo de mejora de montes					
	555 Aprovechamientos especiales con contraprestación					
	559 Otras concesiones y aprovechamientos					
▢	59 Otros ingresos patrimoniales					
	591 Beneficios por realización de inversiones financieras					
	592 Ingresos por operaciones de intercambio financiero					
	599 Otros ingresos patrimoniales					
TOTAL INGRESOS DE OPERACIONES CORRIENTES		400.000,00	446.449,36	514.414,81	214.414,81	0,00

Los totales coinciden con la Económica.

No olvide pulsar "Enviar" antes de abandonar el formulario

VOLVER

IMPRIMIR

Enviar Incidencia

Liquidación de los Presupuestos de las Entidades Locales para 2020

Entidad Local: 08-16-078-AV-005

P. M. Prom. Econ., Form. y Empleo

(11583) v.1.1.1-

10.34.251.74

DESGLOSE DE INGRESOS DE CAPITAL Y FINANCIEROS

(Unidad: Euros)

No olvide pulsar "Enviar" antes de abandonar el formulario

VOLVER

IMPRIMIR

Los totales coinciden con la Económica.

Desglose de los ingresos de operaciones de capital y financieras			Ejercicio Corriente				Ejercicios cerrados
			Previsiones iniciales	Previsiones definitivas	Derechos Reconocidos Netos	Recaudación Líquida	Recaudación Líquida
6	ENAJENACIÓN DE INVERSIONES REALES		0,00	0,00	0,00	0,00	0,00
<input type="checkbox"/>	60	De terrenos					
	600	Venta de solares					
	601	Venta de fincas rústicas					
	602	Parcelas sobrantes de la vía pública					
	603	Patrimonio público del suelo					
	609	Otros terrenos.					
<input type="checkbox"/>	61	De las demás inversiones reales					
	611	De inversiones de carácter inmaterial					
	612	De objetos valiosos					

		619	De otras inversiones reales					
		<input type="checkbox"/>	68 Reintegros por operaciones de capital					
		680	De ejercicios cerrados					
		7	TRANSFERENCIAS DE CAPITAL	32.632,89	32.632,89	0,00	0,00	0,00
		70	De la Administración General de la Entidad Local.	32.632,89	32.632,89	0,00	0,00	0,00
		71	De Organismos Autónomos de la Entidad Local					
		<input type="checkbox"/>	72 De la Administración del Estado					
		720	De la Administración General del Estado.					
		721	De Organismos Autónomos y agencias estatales.					
		721.00	Del Servicio Público de Empleo Estatal					
		721.90	De otros Organismos Autónomos y agencias.					
		722	De fundaciones estatales.					
		723	De sociedades mercantiles estatales, entidades públicas empresariales y otros organismos públicos.					
		723.00	De Loterías y Apuestas del Estado					
		723.90	De otras sociedades mercantiles estatales, entidades públicas empresariales y otros organismos públicos					
		73	De la Seguridad Social.					
		<input type="checkbox"/>	74 De entes públicos y sociedades mercantiles de la Entidad local.					
		740	De entes públicos.					
		741	De sociedades mercantiles					
		<input type="checkbox"/>	75 De Comunidades Autónomas					
		750	De la Administración General de las Comunidades Autónomas					
		750.00	Subvenciones afectas a la amortización de préstamos y operaciones financieras.					
		750.02	Transferencias de capital en cumplimiento de convenios suscritos con la Comunidad Autónoma en materia de Servicios Sociales y Políticas de Igualdad.					
		750.30	Transferencias de capital en cumplimiento de convenios suscritos con la Comunidad Autónoma en materia de Educación.					
		750.50	Transferencias de capital en cumplimiento de convenios suscritos con la Comunidad Autónoma en materia de Empleo y Desarrollo local.					
		750.60	Otras transferencias de capital en cumplimiento de convenios suscritos con la Comunidad Autónoma.					
		750.80	Otras transferencias de capital de la Administración General de la Comunidad Autónoma.					

	751	De Organismos Autónomos y agencias de las Comunidades Autónomas.					
	752	De fundaciones de las Comunidades Autónomas					
	753	De sociedades mercantiles, entidades públicas empresariales y otros organismos públicos dependientes de las Comunidades Autónomas.					
[-]	76 De Entidades Locales						
	761	De Diputaciones, Consejos o Cabildos					
	762	De Ayuntamientos					
	763	De Mancomunidades					
	764	De Áreas Metropolitanas					
	765	De Comarcas					
	766	De otras Entidades que agrupen Municipios					
	767	De Consorcios					
	768	De Entidades locales Menores					
	77 De empresas privadas						
	78 De familias e instituciones sin fines de lucro						
[-]	79 Del exterior						
	790	Del Fondo Social Europeo					
	791	Del Fondo de Desarrollo Regional					
	792	Del Fondo de Cohesión					
	793	Del Fondo Europeo Agrícola de Garantía (FEAGA)					
	794	Del Fondo Europeo Agrícola de Desarrollo Rural (FEADER)					
	795	Del FEOGA-Orientación					
	796	Del Fondo Europeo de la Pesca (FEP)					
	797	Otras transferencias de la Unión Europea					
	799	Otras transferencias del exterior, excluyendo la Unión Europea					
8	ACTIVOS FINANCIEROS		6.000,00	130.231,29	0,00	0,00	0,00
[-]	80 Enajenación de deuda del sector público						
	800 Enajenación de deuda del sector público a corto plazo						
	800.00	Del Estado					
	800.10	De Comunidades Autónomas					
	800.20	De Entidades locales					
	801 Enajenación de deuda del sector público a largo plazo						

		801.00	Del Estado					
		801.10	De Comunidades Autónomas					
		801.20	De Entidades locales					
<input type="checkbox"/>	81	Enajenación de obligaciones y bonos fuera del sector público						
	810	Enajenación de obligaciones y bonos fuera del sector público a corto plazo						
	811	Enajenación de obligaciones y bonos fuera del sector público a largo plazo						
<input type="checkbox"/>	82	Reintegro de préstamos y anticipos concedidos al sector público						
	820	Reintegro de préstamos y anticipos concedidos al sector público a corto plazo						
		820.00	Del Estado					
		820.10	De Comunidades Autónomas					
		820.20	De Entidades locales					
	821	Reintegro de préstamos y anticipos concedidos al sector público a largo plazo						
		821.00	Del Estado					
		821.10	De Comunidades Autónomas					
		821.20	De Entidades locales					
<input type="checkbox"/>	83	Reintegros de préstamos de fuera del sector público		6.000,00	6.000,00	0,00	0,00	0,00
	830	Reintegros de préstamos de fuera del sector público a corto plazo.						
	831	Reintegros de préstamos de fuera del sector público a largo plazo.		6.000,00	6.000,00	0,00	0,00	0,00
<input type="checkbox"/>	84	Devolución de depósitos y fianzas constituidos						
	840	Devolución de depósitos						
	841	Devolución de fianzas						
	85	Enajenación de acciones y participaciones del sector público.						
	86	Enajenación de acciones y participaciones fuera del sector público.						
<input type="checkbox"/>	87	Remanente de tesorería		0,00	124.231,29	0,00	0,00	0,00
	870	Remanente de tesorería.		0,00	124.231,29	0,00	0,00	0,00
		870.00	Para gastos generales	0,00	124.231,29	0,00	0,00	0,00
		870.10	Para gastos con financiación afectada					
9	PASIVOS FINANCIEROS			0,00	0,00	0,00	0,00	0,00
<input type="checkbox"/>	90	Emisión de Deuda Pública en euros						
	900	Emisión de Deuda Pública en euros a corto plazo.						

		901	Emisión de Deuda Pública en euros a largo plazo.					
-		91	Préstamos recibidos en euros					
		910	Préstamos recibidos a corto plazo de entes del sector público.					
		911	Préstamos recibidos a largo plazo de entes del sector público.					
		912	Préstamos recibidos a corto plazo de entes de fuera del sector público.					
		913	Préstamos recibidos a largo plazo de entes de fuera del sector público.					
-		92	Emisión de Deuda Pública en moneda distinta del euro					
		920	Emisión de Deuda Pública en moneda distinta del euro a corto plazo.					
		921	Emisión de Deuda Pública en moneda distinta del euro a largo plazo.					
-		93	Préstamos recibidos en moneda distinta del euro					
		930	Préstamos recibidos en moneda distinta del euro a corto plazo.					
		931	Préstamos recibidos en moneda distinta del euro a largo plazo.					
-		94	Depósitos y fianzas recibidos					
		940	Depósitos recibidos					
		941	Fianzas recibidas					
TOTAL INGRESOS DE OPERACIONES DE CAPITAL Y FINANCIERAS				38.632,89	162.864,18	0,00	0,00	0,00

Los totales coinciden con la Económica.

No olvide pulsar "Enviar" antes de abandonar el formulario

VOLVER

IMPRIMIR

[Enviar Incidencia](#)

Liquidación de los Presupuestos de las Entidades Locales para 2020

Entidad Local: **08-16-078-AV-005**

P. M. Prom. Econ., Form. y Empleo

(11583) v.1.1.1-

10.34.251.74

Anexo F.1.1.8: Remanente de Tesorería

(Unidad: Euros)

	CÓDIGO	Confirm. importe cero (*)
1.(+) FONDOS LÍQUIDOS	R29t	71.516,71
2.(+) TOTAL DERECHOS PENDIENTES DE COBRO	R09t	570.365,37
(+) Del Presupuesto corriente	R01	300.000,00
(+) De Presupuestos cerrados	R02	229.363,22
(+) De Otras operaciones no presupuestarias	R04	41.002,15
3.(-) TOTAL OBLIGACIONES PENDIENTES DE PAGO	R19t	24.798,00
(+) Del Presupuesto corriente	R11	6.087,64
(+) De Presupuestos cerrados	R12	6.608,25
(+) De Operaciones no presupuestarias	R15	12.102,11
4.(+) PARTIDAS PENDIENTES DE APLICACIÓN	R89t	464,45

(-) Cobros realizados pendientes de aplicación definitiva

R06 0,00

(+) Pagos realizados pendientes de aplicación definitiva

R16 464,45

I. REMANENTE DE TESORERÍA TOTAL (1+2-3+4)

R39t 617.548,53

II. Saldos de dudoso cobro

R41 217.363,22 ☐

III. Exceso de financiación afectada

R42 11.763,88 ☐

IV. REMANENTE DE TESORERÍA PARA GASTOS GENERALES (I-II-III)

R49t 388.421,43

V. Saldo de obligaciones pendientes de aplicar al Presupuesto a final de período (1)

R59t 0,00 ☒

VI. Saldo de acreedores por devolución de ingresos a final de periodo

R69t 0,00 ☒

VII. REMANENTE DE TESORERÍA PARA GASTOS GENERALES AJUSTADO(IV-V-VI)

R79t 388.421,43

(1) Este importe se corresponde con el saldo de la cuenta 4131 "Acreedores por operaciones pendientes de aplicar a presupuesto" introducida por la Orden HAC/1364/2018, de 12 de diciembre, por la que se modifican los planes de cuentas locales anexos a las instrucciones de los modelos normal y simplificado de contabilidad local. En el caso de que no se realice la subdivisión de la cuenta 413 "Acreedores por operaciones devengadas" entre la 4130 y 4131 en este apartado sólo se contabilizará la parte de la cuenta 413 que equivale a la 4131.

(*) Si el importe a reflejar es cero, marcar en este campo para confirmar.

En cumplimiento del artículo 193 bis del Texto refundido de la Ley de Haciendas Locales (TRLHL) se comunica el criterio adoptado en la determinación de los derechos de difícil o imposible recaudación (**):

Criterio (2): Los porcentajes aplicados son inferiores, total o parcialmente, a los mínimos fijados por el artículo 193 bis del TRLRHL. ▼

Observaciones:

(**) Como regla general, los derechos pendientes de cobro que correspondan a derechos de otras Administraciones Públicas o bien, estén garantizados, no habrían de ser objeto de provisión por dudoso cobro en tanto que no cabe esperar la insolvencia del deudor.

(2) Es obligatorio seleccionar un criterio

No olvide pulsar "Enviar" antes de abandonar el formulario

VOLVER

IMPRIMIR

Enviar Incidencia

Liquidación de los Presupuestos de las Entidades Locales para 2020

Entidad Local: **08-16-078-AV-005**

P. M. Prom. Econ., Form. y Empleo

(11583) v.1.1.1-

10.34.251.74

Atención: recuerde que los cambios que haga aquí pueden afectar a otros formularios, como por ejemplo el Calendario y Presupuesto de tesorería.

CLASIFICACIÓN ECONÓMICA

(Unidad: Euros)

No olvide pulsar "Enviar" antes de abandonar el formulario

VOLVER

IMPRIMIR

Fecha de aprobación de la liquidación **06/04/2021** (dd/mm/aaaa)

		Ejercicio Corriente				Ejercicios cerrados		
INGRESOS		Previsiones iniciales	Previsiones definitivas	Derechos Reconocidos Netos	Recaudación Líquida	Recaudación Líquida	% Desviación (DRN/PD)-1	Observaciones
1	Impuestos directos							
2	Impuestos indirectos							
3	Tasas y otros ingresos							
4	Transferencias corrientes	400.000,00	446.449,36	514.414,81	214.414,81	0,00	15,22	
5	Ingresos patrimoniales							
6	Enajenación de inversiones reales							

7	Transferencias de capital	32.632,89	32.632,89	0,00	0,00	0,00	-100,00	
8	Activos financieros	6.000,00	130.231,29	0,00	0,00	0,00	-100,00	
9	Pasivos financieros							
Total Ingresos		438.632,89	609.313,54	514.414,81	214.414,81	0,00	-15,57	

		Ejercicio Corriente				Ejercicios cerrados		
GASTOS		Créditos iniciales	Créditos definitivos	Obligaciones Reconocidas Netos	Pagos Liquidos	Pagos Liquidos	% Desviación (ORN/CD)-1	Observaciones
1	Gastos de personal	130.198,09	253.515,91	239.114,04	234.670,78	3.813,93	-5,68	
2	Gastos en bienes corrientes y servicios	193.486,54	229.700,48	121.827,96	120.183,58	26.512,38	-46,96	
3	Gastos financieros	1.000,00	1.000,00	0,00	0,00	0,00	-100,00	
4	Transferencias corrientes	70.000,00	80.000,00	23.030,00	23.030,00	2.165,94	-71,21	
5	Fondo de contingencia y Otros imprevistos	5.000,00	5.000,00	0,00	0,00	0,00	-100,00	
6	Inversiones reales	11.148,89	12.297,78	2.568,91	2.568,91	479,16	-79,11	
7	Transferencias de capital							
8	Activos financieros	6.000,00	6.000,00	0,00	0,00	0,00	-100,00	
9	Pasivos financieros	21.484,00	21.484,00	21.484,00	21.484,00	0,00	0,00	
Total Gastos		438.317,52	608.998,17	408.024,91	401.937,27	32.971,41	-33,00	

No olvide pulsar "Enviar" antes de abandonar el formulario

VOLVER

IMPRIMIR

Enviar Incidencia

Liquidación de los Presupuestos de las Entidades Locales para 2020

Entidad Local: **08-16-078-AV-005**

P. M. Prom. Econ., Form. y Empleo

(11583) v.1.1.1-

10.34.251.74

DESGLOSE DE GASTOS CORRIENTES

(Unidad: Euros)

No olvide pulsar "Enviar" antes de abandonar el formulario

VOLVER

IMPRIMIR

Los totales coinciden con la Económica.

Desglose de los gastos corrientes			Ejercicio Corriente				Ejercicios cerrados
			Créditos iniciales	Créditos definitivos	Obligaciones Reconocidas Netos	Pagos Líquidos	Pagos Líquidos
1	GASTOS DE PERSONAL		130.198,09	253.515,91	239.114,04	234.670,78	3.813,93
<input type="checkbox"/>	10	Órganos de gobierno y personal directivo					
	100	Retribuciones básicas y otras remuneraciones de los miembros de los órganos de gobierno					
		100.00 Retribuciones básicas					
		100.01 Otras remuneraciones					
	101	Retribuciones básicas y otras remuneraciones del personal directivo					
		101.00 Retribuciones básicas					
		101.01 Otras remuneraciones					
	107	Contribuciones a planes y fondos de pensiones					

		107.00	De los miembros de los órganos de gobierno					
		107.01	Del personal directivo					
	11	Personal eventual						
	110	Retribuciones básicas y otras remuneraciones de personal eventual						
		110.00	Retribuciones básicas					
		110.01	Retribuciones complementarias					
		110.02	Otras remuneraciones					
		117	Contribuciones a planes y fondos de pensiones					
	12	Personal Funcionario		96.941,56	106.941,56	102.844,19	102.844,19	0,00
	120	Retribuciones básicas		39.659,76	39.659,76	37.729,28	37.729,28	0,00
		120.00	Sueldos del Grupo A1	16.850,68	16.850,68	15.904,58	15.904,58	0,00
		120.01	Sueldos del Grupo A2	14.570,36	14.570,36	13.985,92	13.985,92	0,00
		120.02	Sueldos del Grupo B					
		120.03	Sueldos del Grupo C1					
		120.04	Sueldos del Grupo C2					
		120.05	Sueldos del Grupo E					
		120.06	Trienios	8.238,72	8.238,72	7.838,78	7.838,78	0,00
		120.09	Otras retribuciones básicas					
	121	Retribuciones complementarias		57.281,80	67.281,80	65.114,91	65.114,91	0,00
		121.00	Complemento de destino	19.465,18	19.465,18	19.437,27	19.437,27	0,00
		121.01	Complemento específico	35.263,62	35.263,62	35.212,15	35.212,15	0,00
		121.03	Otros complementos	2.553,00	12.553,00	10.465,49	10.465,49	0,00
		122	Retribuciones en especie					
	124	Retribuciones de funcionarios en prácticas						
		124.00	Sueldos del Grupo A1					
		124.01	Sueldos del Grupo A2					
		124.02	Sueldos del Grupo B					
		124.03	Sueldos del Grupo C1					
		124.04	Sueldos del Grupo C2					
		124.05	Sueldos del Grupo E					
		124.06	Trienios					
		124.09	Otras retribuciones básicas					

	127	Contribuciones a planes y fondos de pensiones					
[-]	13 Personal Laboral						
	130	Laboral Fijo					
	130.00	Retribuciones básicas					
	130.01	Horas extraordinarias					
	130.02	Otras remuneraciones					
	131	Laboral temporal					
	132	Retribuciones en especie					
	137	Contribuciones a planes y fondos de pensiones					
[-]	14 Otro personal		0,00	102.368,46	86.588,71	86.588,71	0,00
	143	Otro personal	0,00	102.368,46	86.588,71	86.588,71	0,00
	147	Contribuciones a planes y fondos de pensiones					
[-]	15 Incentivos al rendimiento						
	150	Productividad					
	151	Gratificaciones					
	152	Otros incentivos al rendimiento					
	153	Complemento de dedicación especial					
[-]	16 Cuotas, prestaciones y gastos sociales a cargo del empleador		33.256,53	44.205,89	49.681,14	45.237,88	3.813,93
	160	Cuotas sociales	33.256,53	44.205,89	49.681,14	45.237,88	3.813,93
	160.00	Seguridad Social	33.256,53	44.205,89	49.681,14	45.237,88	3.813,93
	160.08	Asistencia médico-farmacéutica					
	160.09	Otras cuotas					
	161	Prestaciones sociales					
	161.03	Pensiones excepcionales					
	161.04	Indemnizaciones al personal laboral por jubilaciones anticipadas					
	161.05	Pensiones a cargo de la Entidad local					
	161.07	Asistencia médico-farmacéutica a pensionistas					
	162	Gastos sociales del personal					
	162.00	Formación y perfeccionamiento del personal					
	162.01	Economatos y comedores					
	162.02	Transporte de personal					
	162.04	Acción social					

			162.05	Seguros					
			162.09	Otros gastos sociales					
		164	Complemento familiar						
2	GASTOS EN BIENES CORRIENTES Y SERVICIOS				193.486,54	229.700,48	121.827,96	120.183,58	26.512,38
▢	20	Arrendamientos y cánones							
		200	Arrendamientos de terrenos y bienes naturales						
		202	Arrendamientos de edificios y otras construcciones						
		203	Arrendamientos de maquinaria, instalaciones y utillaje						
		204	Arrendamientos de material de transporte						
		205	Arrendamientos de mobiliario y enseres						
		206	Arrendamientos de equipos para procesos de información						
		208	Arrendamientos de otro inmovilizado material						
		209	Cánones						
▢	21	Reparaciones, mantenimiento y conservación			10.000,00	10.216,25	2.382,32	2.382,32	1.352,18
		210	Infraestructuras y bienes naturales						
		212	Edificios y otras construcciones						
		213	Maquinaria, instalaciones técnicas y utillaje		10.000,00	10.216,25	2.382,32	2.382,32	1.352,18
		214	Elementos de transporte						
		215	Mobiliario						
		216	Equipos para procesos de información						
		219	Otro inmovilizado material						
▢	22	Material, suministros y otros			180.486,54	216.484,23	119.445,64	117.801,26	25.160,20
		220	Material de oficina		11.235,80	12.591,75	7.634,76	7.476,87	0,00
			220.00	Ordinario no inventariable	4.879,85	4.879,85	5.304,61	5.146,72	0,00
			220.01	Prensa, revistas, libros y otras publicaciones					
			220.02	Material informático no inventariable	6.355,95	7.711,90	2.330,15	2.330,15	0,00
		221	Suministros						
			221.00	Energía eléctrica					
			221.01	Agua					
			221.02	Gas					
			221.03	Combustibles y carburantes					

		221.04	Vestuario					
		221.05	Productos alimenticios					
		221.06	Productos farmacéuticos y material sanitario					
		221.10	Productos de limpieza y aseo					
		221.11	Suministros de repuestos de maquinaria, utillaje y elementos de transporte					
		221.12	Suministros de material electrónico, eléctrico y de telecomunicaciones					
		221.13	Manutención de animales					
		221.99	Otros suministros					
		222	Comunicaciones	3.250,74	6.501,48	13.770,24	13.770,24	0,00
		222.00	Servicios de Telecomunicaciones	2.573,14	5.146,28	12.027,84	12.027,84	0,00
		222.01	Postales					
		222.02	Telegráficas					
		222.03	Informáticas	677,60	1.355,20	1.742,40	1.742,40	0,00
		222.99	Otros gastos en comunicaciones					
		223	Transportes					
		224	Primas de seguros					
		225	Tributos					
		225.00	Tributos estatales					
		225.01	Tributos de las Comunidades Autónomas					
		225.02	Tributos de las Entidades locales					
		226	Gastos diversos	66.000,00	66.130,00	18.884,58	17.398,09	5.924,99
		226.01	Atenciones protocolarias y representativas					
		226.02	Publicidad y propaganda	2.000,00	2.000,00	1.486,49	0,00	0,00
		226.03	Publicación en Diarios Oficiales					
		226.04	Jurídicos, contenciosos					
		226.06	Reuniones, conferencias y cursos	9.000,00	9.130,00	6.485,56	6.485,56	0,00
		226.07	Oposiciones y pruebas selectivas					
		226.09	Actividades culturales y deportivas	55.000,00	55.000,00	10.912,53	10.912,53	5.924,99
		226.99	Otros gastos diversos					
		227	Trabajos realizados por otras empresas y profesionales	100.000,00	131.261,00	79.156,06	79.156,06	19.235,21
		227.00	Limpieza y aseo					
		227.01	Seguridad					

		227.02	Valoraciones y peritajes					
		227.04	Custodia, depósito y almacenaje					
		227.05	Procesos electorales					
		227.06	Estudios y trabajos técnicos	100.000,00	131.261,00	79.156,06	79.156,06	19.235,21
		227.08	Servicios de recaudación a favor de la entidad					
		227.99	Otros trabajos realizados por otras empresas y profesionales					
	<input type="checkbox"/>	23 Indemnizaciones por razón del servicio		3.000,00	3.000,00	0,00	0,00	0,00
		230 Dietas						
		230.00	De los miembros de los órganos de gobierno					
		230.10	Del personal directivo					
		230.20	Del personal no directivo					
		231 Locomoción						
		231.00	De los miembros de los órganos de gobierno					
		231.10	Del personal directivo					
		231.20	Del personal no directivo					
		233	Otras indemnizaciones	3.000,00	3.000,00	0,00	0,00	0,00
	<input type="checkbox"/>	24 Gastos de publicaciones						
		240	Gastos de edición y distribución					
		25 Trabajos realizados por administraciones públicas y otras entidades públicas						
		26 Trabajos realizados por Instituciones sin fines de lucro						
	3	GASTOS FINANCIEROS		1.000,00	1.000,00	0,00	0,00	0,00
	<input type="checkbox"/>	30 De Deuda Pública en euros						
		300	Intereses					
		301	Gastos de emisión, modificación y cancelación					
		309	Otros gastos financieros de Deuda Pública					
	<input type="checkbox"/>	31 De préstamos y otras operaciones financieras en euros						
		310	Intereses					
		311	Gastos de formalización, modificación y cancelación					
		319	Otros gastos financieros de préstamos y otras operaciones financieras en euros					
	<input type="checkbox"/>	32 De Deuda Pública en moneda distinta del euro						
		320	Intereses					

	321	Gastos de emisión, modificación y cancelación					
	322	Diferencias de cambio					
	329	Otros gastos financieros de Deuda Pública en moneda distinta del euro					
-	33	De préstamos y otras operaciones financieras en moneda distinta del euro					
	330	Intereses					
	331	Gastos de formalización, modificación y cancelación					
	332	Diferencias de cambio					
	339	Otros gastos financieros de préstamos y otras operaciones financieras en moneda distinta del euro					
-	34	De depósitos, fianzas y otros					
	340	Intereses de depósitos					
	341	Intereses de fianzas					
-	35	Intereses de demora y otros gastos financieros	1.000,00	1.000,00	0,00	0,00	0,00
	352	Intereses de demora					
	353	Operaciones de intercambio financiero					
	357	Ejecución de avales					
	358	Intereses por operaciones de arrendamiento financiero (leasing)					
	359	Otros gastos financieros	1.000,00	1.000,00	0,00	0,00	0,00
4	TRANSFERENCIAS CORRIENTES		70.000,00	80.000,00	23.030,00	23.030,00	2.165,94
	40	A la Administración General de la Entidad Local					
	41	A Organismos Autónomos de la Entidad Local					
-	42	A la Administración del Estado					
	420	A la Administración General del Estado					
	421	A Organismos Autónomos y agencias del Estado					
	421.00	Al Servicio Público de Empleo Estatal					
	421.10	A otros organismos autónomos					
	422	A Fundaciones estatales					
	423	A sociedades mercantiles estatales, entidades públicas empresariales y otros organismos públicos					
	423.00	Subvenciones para fomento del empleo					
	423.10	Subvenciones para bonificación de intereses y primas de seguros					
	423.20	Subvenciones para reducir el precio a pagar por los consumidores					
	423.90	Otras subvenciones a sociedades mercantiles					

		estatales, entidades públicas empresariales y otros organismos públicos					
	43	A la Seguridad Social					
<input type="checkbox"/>	44	A entes públicos y sociedades mercantiles de la Entidad Local					
	440	Subvenciones para fomento del empleo					
	441	Subvenciones para bonificación de intereses y primas de seguros					
	442	Subvenciones para reducir el precio a pagar por los consumidores					
	449	Otras subvenciones a entes públicos y sociedades mercantiles de la Entidad Local					
<input type="checkbox"/>	45	A Comunidades Autónomas					
	450	A la Administración General de las Comunidades Autónomas					
	451	A Organismos Autónomos y agencias de las Comunidades Autónomas					
	452	A fundaciones de las Comunidades Autónomas					
	453	A sociedades mercantiles, entidades públicas empresariales y otros organismos públicos dependientes de las Comunidades Autónomas					
	453.00	Subvenciones para fomento del empleo					
	453.10	Subvenciones para bonificación de intereses y primas de seguros					
	453.20	Subvenciones para reducir el precio a pagar por los consumidores					
	453.90	Otras subvenciones a sociedades mercantiles, entidades públicas empresariales y otros organismos públicos dependientes de las Comunidades Autónomas					
<input type="checkbox"/>	46	A Entidades Locales					
	461	A Diputaciones, Consejos o Cabildos insulares					
	462	A Ayuntamientos					
	463	A Mancomunidades					
	464	A Áreas Metropolitanas					
	465	A Comarcas					
	466	A otras Entidades que agrupen municipios					
	467	A Consorcios					
	468	A Entidades Locales Menores					
<input type="checkbox"/>	47	A Empresas privadas					
	470	Subvenciones para fomento del empleo					
	471	Subvenciones para bonificación de intereses y primas de seguros					

		472	Subvenciones para reducir el precio a pagar por los consumidores					
		479	Otras subvenciones a Empresas privadas					
		48	A Familias e Instituciones sin fines de lucro	70.000,00	80.000,00	23.030,00	23.030,00	2.165,94
		49	Al exterior					
		5	FONDO DE CONTINGENCIA Y OTROS IMPREVISTOS	5.000,00	5.000,00	0,00	0,00	0,00
		<input type="checkbox"/>	50 Dotación al Fondo de Contingencia de ejecución presupuestaria	5.000,00	5.000,00	0,00	0,00	0,00
		500	Fondo de Contingencia Art. 31 de la Ley Organica 2/2012, de Estabilidad Presupuestaria y Sostenibilidad Financiera	5.000,00	5.000,00	0,00	0,00	0,00
		501	Otros imprevistos					
		TOTAL GASTOS DE OPERACIONES CORRIENTES		399.684,63	569.216,39	383.972,00	377.884,36	32.492,25

Los totales coinciden con la Económica.

No olvide pulsar "Enviar" antes de abandonar el formulario

VOLVER

IMPRIMIR

Enviar Incidencia

Liquidación de los Presupuestos de las Entidades Locales para 2020

Entidad Local: 08-16-078-AV-005

P. M. Prom. Econ., Form. y Empleo

(11583) v.1.1.1-

10.34.251.74

DESGLOSE DE OPERACIONES DE CAPITAL Y FINANCIERAS

(Unidad: Euros)

No olvide pulsar "Enviar" antes de abandonar el formulario

VOLVER

IMPRIMIR

Los totales coinciden con la Económica.

Desglose de los gastos de operaciones de capital y financieras			Ejercicio Corriente				Ejercicios cerrados
			Créditos iniciales	Créditos definitivos	Obligaciones Reconocidas Netos	Pagos Líquidos	Pagos Líquidos
6	INVERSIONES REALES		11.148,89	12.297,78	2.568,91	2.568,91	479,16
<input type="checkbox"/>	60	Inversión nueva en infraestructuras y bienes destinados al uso general					
	600	Inversiones en terrenos					
	609	Otras inversiones nuevas en infraestructuras y bienes destinados al uso general					
<input type="checkbox"/>	61	Inversiones de reposición de infraestructuras y bienes destinados al uso general					
	610	Inversiones en terrenos					
	619	Otras inversiones de reposición en infraestructuras y bienes destinados al uso general					
<input type="checkbox"/>	62	Inversión nueva asociada al funcionamiento operativo de los servicios	6.148,89	7.297,78	2.568,91	2.568,91	479,16
	621	Terrenos y bienes naturales					

	622	Edificios y otras construcciones					
	623	Maquinaria, instalaciones técnicas y utillaje					
	624	Elementos de transporte					
	625	Mobiliario					
	626	Equipos para procesos de información	6.148,89	7.297,78	2.568,91	2.568,91	479,16
	627	Proyectos complejos					
	629	Otras inversiones nuevas asociadas al funcionamiento operativo de los servicios					
▣	63	Inversión de reposición asociada al funcionamiento operativo de los servicios					
	631	Terrenos y bienes naturales					
	632	Edificios y otras construcciones					
	633	Maquinaria, instalaciones técnicas y utillaje					
	634	Elementos de transporte					
	635	Mobiliario					
	636	Equipos para procesos de información					
	637	Proyectos complejos					
	639	Otras inversiones de reposición asociadas al funcionamiento operativo de los servicios					
▣	64	Gastos en inversiones de carácter inmaterial	5.000,00	5.000,00	0,00	0,00	0,00
	640	Gastos en inversiones de carácter inmaterial	5.000,00	5.000,00	0,00	0,00	0,00
	641	Gastos en aplicaciones informáticas					
	648	Cuotas netas de intereses por operaciones de arrendamiento financiero (leasing)					
▣	65	Inversiones gestionadas para otros entes públicos					
	650	Gastos en inversiones gestionadas para otros entes públicos					
▣	68	Gastos en inversiones de bienes patrimoniales					
	681	Terrenos y bienes naturales					
	682	Edificios y otras construcciones					
	689	Otros gastos en inversiones de bienes patrimoniales					
▣	69	Inversiones en bienes comunales					
	690	Terrenos y bienes naturales					
	692	Inversión en infraestructuras					
7	TRANSFERENCIAS DE CAPITAL		0,00	0,00	0,00	0,00	0,00
	70	A la Administración General de la Entidad Local					

	71	A Organismos Autónomos de la Entidad Local						
[-]	72	A la Administración del Estado						
	720	A la Administración General del Estado						
	721	A Organismos Autónomos y agencias						
	721.00	Al Servicio Público de Empleo Estatal						
	721.09	A otros organismos autónomos						
	722	A fundaciones estatales						
	723	A sociedades mercantiles estatales, entidades públicas empresariales y otros organismos públicos						
	73	A la Seguridad Social						
	74	A entes públicos y sociedades mercantiles de la Entidad local						
[-]	75	A Comunidades Autónomas						
	750	A la Administración General de las Comunidades Autónomas						
	751	A Organismos Autónomos y agencias de las Comunidades Autónomas						
	752	A fundaciones de las Comunidades Autónomas						
	753	A sociedades mercantiles, entidades públicas empresariales y otros organismos públicos dependientes de las Comunidades Autónomas						
[-]	76	A Entidades Locales						
	761	A Diputaciones, Consejos o Cabildos						
	762	A Ayuntamientos						
	763	A Mancomunidades						
	764	A Áreas Metropolitanas						
	765	A Comarcas						
	766	A Entidades que agrupen Municipios						
	767	A Consorcios						
	768	A Entidades Locales Menores						
	77	A empresas privadas						
	78	A familias e instituciones sin fines de lucro						
	79	Al exterior						
8	ACTIVOS FINANCIEROS			6.000,00	6.000,00	0,00	0,00	0,00
[-]	80	Adquisición de deuda del sector público						

		800	Adquisición de deuda del sector público a corto plazo					
		800.00	Al Estado					
		800.10	A Comunidades Autónomas					
		800.20	A Entidades locales					
		800.90	A otros subsectores					
		801	Adquisición de deuda del sector público a largo plazo					
		801.00	Al Estado					
		801.10	A Comunidades Autónomas					
		801.20	A Entidades locales					
		801.90	A otros subsectores					
-		81	Adquisición de Obligaciones y Bonos fuera del sector público					
		810	Adquisición de obligaciones y bonos fuera del sector público a corto plazo. Desarrollo por sectores.					
		811	Adquisición de obligaciones y bonos fuera del sector público a largo plazo. Desarrollo por sectores.					
-		82	Concesión préstamos al sector público					
		820	Préstamos a corto plazo					
		820.00	Al Estado					
		820.10	A Comunidades Autónomas					
		820.20	A Entidades locales					
		820.90	A otros subsectores					
		821	Préstamos a largo plazo					
		821.00	Al Estado					
		821.10	A Comunidades Autónomas					
		821.20	A Entidades locales					
		821.90	A otros subsectores					
-		83	Concesión de préstamos fuera del sector público	6.000,00	6.000,00	0,00	0,00	0,00
		830	Préstamos a corto plazo. Desarrollo por sectores.					
		831	Préstamos a largo plazo. Desarrollo por sectores.	6.000,00	6.000,00	0,00	0,00	0,00
-		84	Constitución de depósitos y fianzas					
		840	Depósitos					
		840.00	A corto plazo					
		840.10	A largo plazo					

		841 Fianzas						
		841.00	A corto plazo					
		841.10	A largo plazo					
-	85	Adquisición de acciones y participaciones del sector público						
		850	Adquisición de acciones y participaciones del sector público					
		850.10	Adquisición de acciones y participaciones para compensar pérdidas					
		850.20	Adquisición de acciones y participaciones para financiar inversiones no rentables					
		850.90	Resto de adquisiciones de acciones dentro del sector público					
-	86	Adquisición de acciones y participaciones fuera del sector público						
		860	Adquisición de acciones y participaciones fuera del sector público					
		860.10	De empresas nacionales					
		860.20	De empresas de la Unión Europea					
		860.90	De otras empresas					
-	87	Aportaciones patrimoniales						
		870	Aportaciones a fundaciones					
		871	Aportaciones a consorcios					
		872	Aportaciones a otros entes					
		872.10	Aportaciones para compensar pérdidas					
		872.20	Aportaciones para financiar inversiones no rentables					
		872.90	Resto de aportaciones					
9	PASIVOS FINANCIEROS			21.484,00	21.484,00	21.484,00	21.484,00	0,00
-	90	Amortización de Deuda Pública en euros						
		900	Amortización de Deuda Pública en euros a corto plazo					
		901	Amortización de Deuda Pública en euros a largo plazo					
-	91	Amortización de préstamos y de operaciones en euros		21.484,00	21.484,00	21.484,00	21.484,00	0,00
		910	Amortización de préstamos a corto plazo de entes del sector público					
		911	Amortización de préstamos a largo plazo de entes del sector público					
		912	Amortización de préstamos a corto plazo de entes de fuera del sector Público					
		913	Amortización de préstamos a largo plazo de entes de fuera del sector público	21.484,00	21.484,00	21.484,00	21.484,00	0,00

<input type="checkbox"/>	92	Amortización de Deuda Pública en moneda distinta del euro					
	920	Amortización de Deuda Pública en moneda distinta del euro a corto plazo					
	921	Amortización de Deuda Pública en moneda distinta del euro a largo plazo					
<input type="checkbox"/>	93	Amortización de préstamos en moneda distinta del euro					
	930	Amortización de préstamos en moneda distinta del euro a corto plazo					
	931	Amortización de préstamos en moneda distinta del euro a largo plazo					
<input type="checkbox"/>	94	Devolución de depósitos y fianzas					
	940	Devolución de depósitos					
	941	Devolución de fianzas					
TOTAL GASTOS DE OPERACIONES DE CAPITAL Y FINANCIERAS			38.632,89	39.781,78	24.052,91	24.052,91	479,16

Los totales coinciden con la Económica.

No olvide pulsar "Enviar" antes de abandonar el formulario

VOLVER

IMPRIMIR

Enviar Incidencia

Liquidación de los Presupuestos de las Entidades Locales para 2020

Entidad Local: **08-16-078-AV-006**

Inst. M. Deportes (IMDECU)

(11584) v.1.1.1-

10.34.251.74

Atención: recuerde que los cambios que haga aquí pueden afectar a otros formularios, como por ejemplo el Calendario y Presupuesto de tesorería.

CLASIFICACIÓN ECONÓMICA

(Unidad: Euros)

No olvide pulsar "Enviar" antes de abandonar el formulario

VOLVER

IMPRIMIR

Fecha de aprobación de la liquidación **23/03/2021** (dd/mm/aaaa)

		Ejercicio Corriente				Ejercicios cerrados		
INGRESOS		Previsiones iniciales	Previsiones definitivas	Derechos Reconocidos Netos	Recaudación Líquida	Recaudación Líquida	% Desviación (DRN/PD)-1	Observaciones
1	Impuestos directos							
2	Impuestos indirectos							
3	Tasas y otros ingresos	661.282,02	661.282,02	262.276,78	237.347,29	14.902,75	-60,34	
4	Transferencias corrientes	2.570.000,00	2.570.000,00	2.570.000,00	2.208.772,82	0,00	0,00	
5	Ingresos patrimoniales	0,00	0,00	400,00	400,00	0,00		
6	Enajenación de inversiones reales							

7	Transferencias de capital	42.000,00	42.000,00	0,00	0,00	0,00	-100,00	
8	Activos financieros	23.800,00	194.545,44	12.000,00	1.900,00	7.450,00	-93,83	
9	Pasivos financieros							
Total Ingresos		3.297.082,02	3.467.827,46	2.844.676,78	2.448.420,11	22.352,75	-17,97	

		Ejercicio Corriente				Ejercicios cerrados		
GASTOS		Créditos iniciales	Créditos definitivos	Obligaciones Reconocidas Netos	Pagos Liquidos	Pagos Liquidos	% Desviación (ORN/CD)-1	Observaciones
1	Gastos de personal	1.430.784,51	1.430.784,51	1.407.474,30	1.380.335,08	0,00	-1,63	
2	Gastos en bienes corrientes y servicios	1.413.891,70	1.584.422,73	735.333,21	703.478,90	50.483,81	-53,59	
3	Gastos financieros	1.000,00	1.000,00	616,21	616,21	0,00	-38,38	
4	Transferencias corrientes	350.000,00	350.000,00	175.000,04	99.935,88	0,00	-50,00	
5	Fondo de contingencia y Otros imprevistos	33.000,00	33.000,00	0,00	0,00	0,00	-100,00	
6	Inversiones reales	42.000,00	42.214,41	21.064,72	20.247,97	0,00	-50,10	
7	Transferencias de capital							
8	Activos financieros	23.800,00	23.800,00	12.000,00	12.000,00	0,00	-49,58	
9	Pasivos financieros							
Total Gastos		3.294.476,21	3.465.221,65	2.351.488,48	2.216.614,04	50.483,81	-32,14	

No olvide pulsar "Enviar" antes de abandonar el formulario

VOLVER

IMPRIMIR

Enviar Incidencia

Liquidación de los Presupuestos de las Entidades Locales para 2020

Entidad Local: **08-16-078-AV-006**

Inst. M. Deportes (IMDECU)

(11584) v.1.1.1-

10.34.251.74

DESGLOSE DE INGRESOS CORRIENTES

(Unidad: Euros)

No olvide pulsar "Enviar" antes de abandonar el formulario

VOLVER

IMPRIMIR

Los totales coinciden con la Económica.

Desglose de los ingresos corrientes			Ejercicio Corriente				Ejercicios cerrados
			Previsiones iniciales	Previsiones definitivas	Derechos Reconocidos Netos	Recaudación Líquida	Recaudación Líquida
1	IMPUESTOS DIRECTOS		0,00	0,00	0,00	0,00	0,00
<input type="checkbox"/>	10	Impuesto sobre la Renta					
	100	Impuestos sobre la Renta de las Personas Físicas					
	101	Impuesto sobre Sociedades					
	102	Impuesto sobre la Renta de No Residentes					
<input type="checkbox"/>	11	Impuestos sobre el capital					
	110	Impuesto sobre Sucesiones y Donaciones					
	111	Impuesto sobre Patrimonio					
	112	Impuesto sobre Bienes Inmuebles. Bienes Inmuebles de Naturaleza Rústica.					
	113	Impuesto sobre Bienes Inmuebles. Bienes inmuebles de					

		Naturaleza Urbana.						
	114	Impuesto sobre Bienes Inmuebles. Bienes Inmuebles de características especiales.						
	115	Impuesto sobre Vehículos de Tracción Mecánica						
	116	Impuesto sobre Incremento del Valor de los Terrenos de Naturaleza Urbana						
	117	Impuesto sobre viviendas desocupadas						
[-]	13	Impuesto sobre las Actividades Económicas						
	130	Impuesto sobre Actividades Económicas						
[-]	16	Recargos sobre impuestos directos del Estado y de la Comunidad Autónoma						
	160	Sobre impuestos del Estado						
	161	Sobre impuestos de la Comunidad Autónoma						
[-]	17	Recargos sobre impuestos directos de otros entes locales						
	170	En el Impuesto sobre Bienes Inmuebles						
	171	Recargo provincial en el Impuesto sobre Actividades Económicas						
	179	Otros recargos sobre impuestos directos de otros entes locales.						
	18	Impuestos directos extinguidos						
	19	Otros impuestos directos						
2	IMPUESTOS INDIRECTOS		0,00	0,00	0,00	0,00	0,00	0,00
[-]	21	Impuestos sobre el Valor Añadido						
	210	Impuesto sobre el Valor Añadido						
[-]	22	Sobre consumos específicos						
	220	Impuestos Especiales						
	220.00	Impuesto sobre el alcohol y bebidas derivadas						
	220.01	Impuesto sobre la cerveza						
	220.02	Impuesto sobre el vino y bebidas fermentadas						
	220.03	Impuesto sobre las labores del tabaco						
	220.04	Impuesto sobre hidrocarburos						
	220.05	Impuesto sobre determinados medios de transporte						
	220.06	Impuesto sobre productos intermedios						
	220.07	Impuesto sobre la energía						
	220.08	Impuesto sobre ventas minoristas de hidrocarburos						
	220.09	Exacción sobre la gasolina						

<input type="checkbox"/>	26	Recargos sobre impuestos indirectos del Estado y de la Comunidad Autónoma.					
	260	Sobre impuestos del Estado					
	261	Sobre impuestos de la Comunidad Autónoma					
<input type="checkbox"/>	27	Recargos sobre impuestos indirectos de otros entes locales.					
	270	Sobre impuestos de otros entes locales					
	28	Impuestos indirectos extinguidos					
<input type="checkbox"/>	29	Otros impuestos indirectos					
	290	Impuesto sobre construcciones, instalaciones y obras					
	291	Impuesto sobre gastos suntuarios (Cotos de caza y pesca)					
	292	Arbitrio sobre importaciones y entregas de mercancías en Canarias (AIEM)					
	293	Impuesto general indirecto canario (IGIC)					
	294	Impuesto sobre la producción, los servicios y la importación (IPSI) de Ceuta y Melilla					
	295	Impuesto sobre primas de seguros					
	296	Impuesto sobre transmisiones patrimoniales y actos jurídicos documentados					
	299	Otros Impuestos indirectos					
3	TASAS Y OTROS INGRESOS		661.282,02	661.282,02	262.276,78	237.347,29	14.902,75
<input type="checkbox"/>	30	Tasas por la prestación de servicios públicos básicos.					
	300	Servicio de abastecimiento de agua					
	301	Servicio de alcantarillado					
	302	Servicio de recogida de basuras					
	303	Servicio de tratamiento de residuos					
	304	Canon de saneamiento					
	309	Otras tasas por prestación de servicios básicos.					
<input type="checkbox"/>	31	Tasas por la prestación de servicios públicos de carácter social y preferente.					
	310	Servicios hospitalarios					
	311	Servicios asistenciales					
	312	Servicios educativos					
	313	Servicios deportivos					
	319	Otras tasas por prestación de servicios de carácter preferente.					
<input type="checkbox"/>	32	Tasas por la realización de actividades de competencia local					

	320	Licencias de caza y pesca					
	321	Licencias urbanísticas					
	322	Cedulas de habitabilidad y licencias de primera ocupación					
	323	Tasas por otros servicios urbanísticos					
	324	Tasas sobre el juego					
	325	Tasa por expedición de documentos.					
	326	Tasa por retirada de vehículos.					
	329	Otras tasas por la realización de actividades de competencia local					
▢	33	Tasas por la utilización privativa o el aprovechamiento especial del dominio público local					
	330	Tasa de estacionamiento de vehículos					
	331	Tasa por entrada de vehículos					
	332	Tasa por utilización privativa o aprovechamiento especial por empresas explotadoras de servicios de suministros.					
	333	Tasa por utilización privativa o aprovechamiento especial por empresas explotadoras de servicios de telecomunicaciones.					
	334	Tasa por apertura de calas y zanjas					
	335	Tasa por ocupación de la vía pública con terrazas					
	336	Tasa por ocupación de la vía pública con suspensión temporal del tráfico rodado.					
	337	Tasas por aprovechamiento del vuelo					
	338	Compensación de Telefónica de España S.A.					
	339	Otras tasas por utilización privativa del dominio público					
▢	34	Precios públicos	654.249,29	654.249,29	262.276,38	237.346,89	14.902,75
	340	Servicios hospitalarios					
	341	Servicios asistenciales					
	342	Servicios educativos					
	343	Servicios deportivos	654.249,29	654.249,29	262.276,38	237.346,89	14.902,75
	344	Entradas a museos, exposiciones, espectáculos.					
	345	Servicio de transporte público urbano					
	349	Otros precios públicos.					
▢	35	Contribuciones especiales					
	350	Para la ejecución de obras					
	351	Para el establecimiento o ampliación de servicios					
	36	Ventas					

<input type="checkbox"/>	38	Reintegros de operaciones corrientes		55,19	55,19	0,00	0,00	0,00
	380	Reintegro de avales						
	389	Otros reintegros de operaciones corrientes		55,19	55,19	0,00	0,00	0,00
<input type="checkbox"/>	39	Otros ingresos		6.977,54	6.977,54	0,40	0,40	0,00
	391	Multas						
	391.00	Multas por infracciones urbanísticas						
	391.10	Multas por infracciones tributarias y análogas						
	391.20	Multas por infracciones de la Ordenanza de circulación.						
	391.90	Otras multas y sanciones						
	392	Recargos del periodo ejecutivo y por declaración extemporánea sin requerimiento previo		3.137,70	3.137,70	0,00	0,00	0,00
	392.00	Recargos por declaración extemporánea sin requerimiento previo						
	392.10	Recargo ejecutivo						
	392.11	Recargo de apremio		3.137,70	3.137,70	0,00	0,00	0,00
	393	Intereses de demora		720,16	720,16	0,00	0,00	0,00
	394	Prestación personal		3.119,68	3.119,68	0,00	0,00	0,00
	395	Prestación de transporte						
	396	Ingresos por actuaciones de urbanización						
	396.00	Canon de urbanización						
	396.10	Cuotas de urbanización						
	397	Aprovechamientos urbanísticos						
	397.00	Canon por aprovechamientos urbanísticos						
	397.10	Otros ingresos por aprovechamientos urbanísticos						
	398	Indemnizaciones de seguros de no vida						
	399	Otros ingresos diversos		0,00	0,00	0,40	0,40	0,00
4	TRANSFERENCIAS CORRIENTES			2.570.000,00	2.570.000,00	2.570.000,00	2.208.772,82	0,00
	40	De la Administración General de la Entidad Local.		2.570.000,00	2.570.000,00	2.570.000,00	2.208.772,82	0,00
	41	De Organismos Autónomos de la Entidad Local.						
<input type="checkbox"/>	42	De la Administración del Estado.						
	420	De la Administración General del Estado.						
	420.00	Participación en los Tributos del Estado						
	420.10	Fondo Complementario de Financiación						

		420.20	Compensación por beneficios fiscales					
		420.90	Otras transferencias corrientes de la Administración General del Estado.					
		421	De Organismos Autónomos y agencias estatales.					
		421.00	Del Servicio Público de Empleo Estatal					
		421.90	De otros Organismos Autónomos y Agencias.					
		422	De fundaciones estatales.					
		423	De sociedades mercantiles estatales, entidades públicas empresariales y otros organismos públicos.					
		423.00	De Loterías y Apuestas del Estado					
		423.90	De otras sociedades mercantiles estatales, entidades públicas empresariales y organismos públicos					
		43	De la Seguridad Social.					
		<input type="checkbox"/> 44	De entes públicos y sociedades mercantiles de la Entidad local.					
		440	De entes públicos					
		441	De sociedades mercantiles					
		<input type="checkbox"/> 45	De Comunidades Autónomas					
		450	De la Administración General de las Comunidades Autónomas					
		450.00	Participación en tributos de la Comunidad Autónoma					
		450.01	Otras transferencias incondicionadas					
		450.02	Transferencias corrientes en cumplimiento de convenios suscritos con la Comunidad Autónoma en materia de Servicios Sociales y Políticas de Igualdad.					
		450.30	Transferencias corrientes en cumplimiento de convenios suscritos con la Comunidad Autónoma en materia de Educación.					
		450.50	Transferencias corrientes en cumplimiento de convenios suscritos con la Comunidad Autónoma en materia de Empleo y Desarrollo local.					
		450.60	Otras transferencias corrientes en cumplimiento de convenios suscritos con la Comunidad Autónoma.					
		450.80	Otras subvenciones corrientes de la Administración General de la Comunidad Autónoma.					
		451	De Organismos Autónomos y agencias de las Comunidades Autónomas.					
		452	De fundaciones de las Comunidades Autónomas					
		453	De sociedades mercantiles, entidades públicas empresariales y otros organismos públicos dependientes de las Comunidades Autónomas.					
		<input type="checkbox"/> 46	De Entidades Locales					
		461	De Diputaciones, Consejos o Cabildos					

	462	De Ayuntamientos					
	463	De Mancomunidades					
	464	De Áreas Metropolitanas					
	465	De Comarcas					
	466	De Entidades que agrupen Municipios					
	467	De Consorcios					
	468	De Entidades locales Menores					
	47	De Empresas privadas					
	48	De familias e instituciones sin fines de lucro					
<input type="checkbox"/>	49	Del exterior					
	490	Del Fondo Social Europeo					
	491	Del Fondo de Desarrollo Regional					
	492	Del Fondo de Cohesión					
	493	Del Fondo Europeo Agrícola de Garantía (FEAGA)					
	494	Del Fondo Europeo Agrícola de Desarrollo Rural (FEADER)					
	495	Del FEOGA-Orientación					
	496	Del Fondo Europeo de la Pesca (FEP)					
	497	Otras transferencias de la Unión Europea.					
	499	Otras transferencias del exterior, excluyendo la Unión Europea.					
	5	INGRESOS PATRIMONIALES	0,00	0,00	400,00	400,00	0,00
<input type="checkbox"/>	50	Intereses de títulos y valores					
	500	Del Estado					
	501	De Organismos Autónomos y agencias.					
	504	De sociedades mercantiles estatales, entidades públicas empresariales y otros organismos públicos					
	505	De Comunidades Autónomas					
	506	De Entidades locales					
	507	De empresas privadas					
<input type="checkbox"/>	51	Intereses de anticipos y préstamos concedidos					
	511	A Organismos Autónomos y agencias.					
	514	A sociedades mercantiles, entidades públicas empresariales y otros organismos públicos					
	518	A familias e instituciones sin ánimo de lucro					

	52 Intereses de depósitos					
▢	53 Dividendos y participación beneficios					
	531 De Organismos Autónomos y agencias.					
	534 De Sociedades mercantiles, entidades públicas empresariales y otros organismos públicos.					
	534.00 De sociedades y entidades dependientes de las entidades locales					
	534.10 De sociedades y entidades no dependientes de las entidades locales					
	537 De empresas privadas					
▢	54 Rentas de bienes inmuebles					
	541 Arrendamientos de fincas urbanas					
	542 Arrendamientos de fincas rústicas					
	544 Censos					
	549 Otras rentas de bienes inmuebles					
▢	55 Productos de concesiones y aprovechamientos especiales	0,00	0,00	400,00	400,00	0,00
	550 De concesiones administrativas con contraprestación periódica	0,00	0,00	400,00	400,00	0,00
	551 De concesiones administrativas con contraprestación no periódica					
	552 Derecho de superficie con contraprestación periódica					
	553 Derecho de superficie con contraprestación no periódica					
	554 Aprovechamientos agrícolas y forestales					
	554.00 Producto de explotaciones forestales					
	554.10 Fondo de mejora de montes					
	555 Aprovechamientos especiales con contraprestación					
	559 Otras concesiones y aprovechamientos					
▢	59 Otros ingresos patrimoniales					
	591 Beneficios por realización de inversiones financieras					
	592 Ingresos por operaciones de intercambio financiero					
	599 Otros ingresos patrimoniales					
TOTAL INGRESOS DE OPERACIONES CORRIENTES		3.231.282,02	3.231.282,02	2.832.676,78	2.446.520,11	14.902,75

Los totales coinciden con la Económica.

No olvide pulsar "Enviar" antes de abandonar el formulario

VOLVER

IMPRIMIR

Enviar Incidencia

Liquidación de los Presupuestos de las Entidades Locales para 2020

Entidad Local: **08-16-078-AV-006**

Inst. M. Deportes (IMDECU)

(11584) v.1.1.1-

10.34.251.74

DESGLOSE DE INGRESOS DE CAPITAL Y FINANCIEROS

(Unidad: Euros)

No olvide pulsar "Enviar" antes de abandonar el formulario

VOLVER

IMPRIMIR

Los totales coinciden con la Económica.

Desglose de los ingresos de operaciones de capital y financieras			Ejercicio Corriente				Ejercicios cerrados
			Previsiones iniciales	Previsiones definitivas	Derechos Reconocidos Netos	Recaudación Líquida	Recaudación Líquida
6	ENAJENACIÓN DE INVERSIONES REALES		0,00	0,00	0,00	0,00	0,00
<input type="checkbox"/>	60	De terrenos					
	600	Venta de solares					
	601	Venta de fincas rústicas					
	602	Parcelas sobrantes de la vía pública					
	603	Patrimonio público del suelo					
	609	Otros terrenos.					
<input type="checkbox"/>	61	De las demás inversiones reales					
	611	De inversiones de carácter inmaterial					
	612	De objetos valiosos					

		619	De otras inversiones reales					
<input type="checkbox"/>	68	Reintegros por operaciones de capital						
		680	De ejercicios cerrados					
7	TRANSFERENCIAS DE CAPITAL			42.000,00	42.000,00	0,00	0,00	0,00
	70	De la Administración General de la Entidad Local.		42.000,00	42.000,00	0,00	0,00	0,00
	71	De Organismos Autónomos de la Entidad Local						
<input type="checkbox"/>	72	De la Administración del Estado						
		720	De la Administración General del Estado.					
		721	De Organismos Autónomos y agencias estatales.					
		721.00	Del Servicio Público de Empleo Estatal					
		721.90	De otros Organismos Autónomos y agencias.					
		722	De fundaciones estatales.					
	723	De sociedades mercantiles estatales, entidades públicas empresariales y otros organismos públicos.						
		723.00	De Loterías y Apuestas del Estado					
		723.90	De otras sociedades mercantiles estatales, entidades públicas empresariales y otros organismos públicos					
	73	De la Seguridad Social.						
<input type="checkbox"/>	74	De entes públicos y sociedades mercantiles de la Entidad local.						
		740	De entes públicos.					
		741	De sociedades mercantiles					
<input type="checkbox"/>	75	De Comunidades Autónomas						
	750	De la Administración General de las Comunidades Autónomas						
		750.00	Subvenciones afectas a la amortización de préstamos y operaciones financieras.					
		750.02	Transferencias de capital en cumplimiento de convenios suscritos con la Comunidad Autónoma en materia de Servicios Sociales y Políticas de Igualdad.					
		750.30	Transferencias de capital en cumplimiento de convenios suscritos con la Comunidad Autónoma en materia de Educación.					
		750.50	Transferencias de capital en cumplimiento de convenios suscritos con la Comunidad Autónoma en materia de Empleo y Desarrollo local.					
		750.60	Otras transferencias de capital en cumplimiento de convenios suscritos con la Comunidad Autónoma.					
		750.80	Otras transferencias de capital de la Administración General de la Comunidad Autónoma.					

	751	De Organismos Autónomos y agencias de las Comunidades Autónomas.					
	752	De fundaciones de las Comunidades Autónomas					
	753	De sociedades mercantiles, entidades públicas empresariales y otros organismos públicos dependientes de las Comunidades Autónomas.					
[-]	76 De Entidades Locales						
	761	De Diputaciones, Consejos o Cabildos					
	762	De Ayuntamientos					
	763	De Mancomunidades					
	764	De Áreas Metropolitanas					
	765	De Comarcas					
	766	De otras Entidades que agrupen Municipios					
	767	De Consorcios					
	768	De Entidades locales Menores					
	77 De empresas privadas						
	78 De familias e instituciones sin fines de lucro						
[-]	79 Del exterior						
	790	Del Fondo Social Europeo					
	791	Del Fondo de Desarrollo Regional					
	792	Del Fondo de Cohesión					
	793	Del Fondo Europeo Agrícola de Garantía (FEAGA)					
	794	Del Fondo Europeo Agrícola de Desarrollo Rural (FEADER)					
	795	Del FEOGA-Orientación					
	796	Del Fondo Europeo de la Pesca (FEP)					
	797	Otras transferencias de la Unión Europea					
	799	Otras transferencias del exterior, excluyendo la Unión Europea					
8	ACTIVOS FINANCIEROS		23.800,00	194.545,44	12.000,00	1.900,00	7.450,00
[-]	80 Enajenación de deuda del sector público						
	800 Enajenación de deuda del sector público a corto plazo						
	800.00	Del Estado					
	800.10	De Comunidades Autónomas					
	800.20	De Entidades locales					
	801 Enajenación de deuda del sector público a largo plazo						

		801.00	Del Estado					
		801.10	De Comunidades Autónomas					
		801.20	De Entidades locales					
[-]	81	Enajenación de obligaciones y bonos fuera del sector público						
	810	Enajenación de obligaciones y bonos fuera del sector público a corto plazo						
	811	Enajenación de obligaciones y bonos fuera del sector público a largo plazo						
[-]	82	Reintegro de préstamos y anticipos concedidos al sector público						
	820	Reintegro de préstamos y anticipos concedidos al sector público a corto plazo						
		820.00	Del Estado					
		820.10	De Comunidades Autónomas					
		820.20	De Entidades locales					
	821	Reintegro de préstamos y anticipos concedidos al sector público a largo plazo						
		821.00	Del Estado					
		821.10	De Comunidades Autónomas					
		821.20	De Entidades locales					
[-]	83	Reintegros de préstamos de fuera del sector público		23.800,00	23.800,00	12.000,00	1.900,00	7.450,00
	830	Reintegros de préstamos de fuera del sector público a corto plazo.		0,00	0,00	12.000,00	1.900,00	7.450,00
	831	Reintegros de préstamos de fuera del sector público a largo plazo.		23.800,00	23.800,00	0,00	0,00	0,00
[-]	84	Devolución de depósitos y fianzas constituidos						
	840	Devolución de depósitos						
	841	Devolución de fianzas						
	85	Enajenación de acciones y participaciones del sector público.						
	86	Enajenación de acciones y participaciones fuera del sector público.						
[-]	87	Remanente de tesorería		0,00	170.745,44	0,00	0,00	0,00
	870	Remanente de tesorería.		0,00	170.745,44	0,00	0,00	0,00
		870.00	Para gastos generales	0,00	170.745,44	0,00	0,00	0,00
		870.10	Para gastos con financiación afectada					
9	PASIVOS FINANCIEROS			0,00	0,00	0,00	0,00	0,00
[-]	90	Emisión de Deuda Pública en euros						
	900	Emisión de Deuda Pública en euros a corto plazo.						

		901	Emisión de Deuda Pública en euros a largo plazo.					
-		91	Préstamos recibidos en euros					
		910	Préstamos recibidos a corto plazo de entes del sector público.					
		911	Préstamos recibidos a largo plazo de entes del sector público.					
		912	Préstamos recibidos a corto plazo de entes de fuera del sector público.					
		913	Préstamos recibidos a largo plazo de entes de fuera del sector público.					
-		92	Emisión de Deuda Pública en moneda distinta del euro					
		920	Emisión de Deuda Pública en moneda distinta del euro a corto plazo.					
		921	Emisión de Deuda Pública en moneda distinta del euro a largo plazo.					
-		93	Préstamos recibidos en moneda distinta del euro					
		930	Préstamos recibidos en moneda distinta del euro a corto plazo.					
		931	Préstamos recibidos en moneda distinta del euro a largo plazo.					
-		94	Depósitos y fianzas recibidos					
		940	Depósitos recibidos					
		941	Fianzas recibidas					
TOTAL INGRESOS DE OPERACIONES DE CAPITAL Y FINANCIERAS				65.800,00	236.545,44	12.000,00	1.900,00	7.450,00

Los totales coinciden con la Económica.

No olvide pulsar "Enviar" antes de abandonar el formulario

VOLVER

IMPRIMIR

Enviar Incidencia

Liquidación de los Presupuestos de las Entidades Locales para 2020

Entidad Local: 08-16-078-AV-006

Inst. M. Deportes (IMDECU)

(11584) v.1.1.1-

10.34.251.74

DESGLOSE DE GASTOS CORRIENTES

(Unidad: Euros)

No olvide pulsar "Enviar" antes de abandonar el formulario

VOLVER

IMPRIMIR

Los totales coinciden con la Económica.

Desglose de los gastos corrientes			Ejercicio Corriente				Ejercicios cerrados
			Créditos iniciales	Créditos definitivos	Obligaciones Reconocidas Netos	Pagos Líquidos	Pagos Líquidos
1	GASTOS DE PERSONAL		1.430.784,51	1.430.784,51	1.407.474,30	1.380.335,08	0,00
<input type="checkbox"/>	10	Órganos de gobierno y personal directivo					
	100	Retribuciones básicas y otras remuneraciones de los miembros de los órganos de gobierno					
		100.00 Retribuciones básicas					
		100.01 Otras remuneraciones					
	101	Retribuciones básicas y otras remuneraciones del personal directivo					
		101.00 Retribuciones básicas					
		101.01 Otras remuneraciones					
	107	Contribuciones a planes y fondos de pensiones					

		107.00	De los miembros de los órganos de gobierno					
		107.01	Del personal directivo					
	11	Personal eventual						
	110	Retribuciones básicas y otras remuneraciones de personal eventual						
		110.00	Retribuciones básicas					
		110.01	Retribuciones complementarias					
		110.02	Otras remuneraciones					
		117	Contribuciones a planes y fondos de pensiones					
	12	Personal Funcionario		106.523,69	106.523,69	99.629,28	99.629,28	0,00
	120	Retribuciones básicas		43.576,75	43.576,75	44.983,16	44.983,16	0,00
		120.00	Sueldos del Grupo A1	15.615,78	15.615,78	17.503,66	17.503,66	0,00
		120.01	Sueldos del Grupo A2					
		120.02	Sueldos del Grupo B					
		120.03	Sueldos del Grupo C1	10.516,92	10.516,92	11.403,26	11.403,26	0,00
		120.04	Sueldos del Grupo C2	8.914,36	8.914,36	8.435,60	8.435,60	0,00
		120.05	Sueldos del Grupo E					
		120.06	Trienios	8.529,69	8.529,69	7.640,64	7.640,64	0,00
		120.09	Otras retribuciones básicas					
	121	Retribuciones complementarias		62.946,94	62.946,94	54.646,12	54.646,12	0,00
		121.00	Complemento de destino	23.281,86	23.281,86	21.154,45	21.154,45	0,00
		121.01	Complemento específico	39.665,08	39.665,08	33.491,67	33.491,67	0,00
		121.03	Otros complementos					
		122	Retribuciones en especie					
	124	Retribuciones de funcionarios en prácticas						
		124.00	Sueldos del Grupo A1					
		124.01	Sueldos del Grupo A2					
		124.02	Sueldos del Grupo B					
		124.03	Sueldos del Grupo C1					
		124.04	Sueldos del Grupo C2					
		124.05	Sueldos del Grupo E					
		124.06	Trienios					
		124.09	Otras retribuciones básicas					

	127	Contribuciones a planes y fondos de pensiones					
▣	13	Personal Laboral	962.227,16	962.227,16	920.697,11	920.697,11	0,00
	130	Laboral Fijo	962.227,16	962.227,16	751.069,10	751.069,10	0,00
	130.00	Retribuciones básicas	625.335,24	625.335,24	504.245,84	504.245,84	0,00
	130.01	Horas extraordinarias					
	130.02	Otras remuneraciones	336.891,92	336.891,92	246.823,26	246.823,26	0,00
	131	Laboral temporal	0,00	0,00	169.628,01	169.628,01	0,00
	132	Retribuciones en especie					
	137	Contribuciones a planes y fondos de pensiones					
▣	14	Otro personal	0,00	0,00	28.116,51	28.116,51	0,00
	143	Otro personal	0,00	0,00	28.116,51	28.116,51	0,00
	147	Contribuciones a planes y fondos de pensiones					
▣	15	Incentivos al rendimiento	7.500,00	7.500,00	0,00	0,00	0,00
	150	Productividad	7.500,00	7.500,00	0,00	0,00	0,00
	151	Gratificaciones					
	152	Otros incentivos al rendimiento					
	153	Complemento de dedicación especial					
▣	16	Cuotas, prestaciones y gastos sociales a cargo del empleador	354.533,66	354.533,66	359.031,40	331.892,18	0,00
	160	Cuotas sociales	354.533,66	354.533,66	359.031,40	331.892,18	0,00
	160.00	Seguridad Social	354.533,66	354.533,66	359.031,40	331.892,18	0,00
	160.08	Asistencia médico-farmacéutica					
	160.09	Otras cuotas					
	161	Prestaciones sociales					
	161.03	Pensiones excepcionales					
	161.04	Indemnizaciones al personal laboral por jubilaciones anticipadas					
	161.05	Pensiones a cargo de la Entidad local					
	161.07	Asistencia médico-farmacéutica a pensionistas					
	162	Gastos sociales del personal					
	162.00	Formación y perfeccionamiento del personal					
	162.01	Economatos y comedores					
	162.02	Transporte de personal					
	162.04	Acción social					

			162.05	Seguros					
			162.09	Otros gastos sociales					
		164	Complemento familiar						
2	GASTOS EN BIENES CORRIENTES Y SERVICIOS				1.413.891,70	1.584.422,73	735.333,21	703.478,90	50.483,81
▢	20	Arrendamientos y cánones			29.003,76	33.837,72	31.420,74	31.420,74	2.416,98
		200	Arrendamientos de terrenos y bienes naturales						
		202	Arrendamientos de edificios y otras construcciones						
		203	Arrendamientos de maquinaria, instalaciones y utillaje		29.003,76	33.837,72	31.420,74	31.420,74	2.416,98
		204	Arrendamientos de material de transporte						
		205	Arrendamientos de mobiliario y enseres						
		206	Arrendamientos de equipos para procesos de información						
		208	Arrendamientos de otro inmovilizado material						
		209	Cánones						
▢	21	Reparaciones, mantenimiento y conservación			175.776,43	180.734,31	128.623,98	120.096,01	5.543,42
		210	Infraestructuras y bienes naturales						
		212	Edificios y otras construcciones		42.530,54	42.530,54	0,00	0,00	0,00
		213	Maquinaria, instalaciones técnicas y utillaje		131.576,09	136.533,97	128.623,98	120.096,01	3.873,62
		214	Elementos de transporte		1.669,80	1.669,80	0,00	0,00	1.669,80
		215	Mobiliario						
		216	Equipos para procesos de información						
		219	Otro inmovilizado material						
▢	22	Material, suministros y otros			1.209.111,51	1.369.850,70	575.104,89	551.778,55	42.523,41
		220	Material de oficina		1.584,07	1.945,85	2.934,09	2.742,19	401,97
			220.00	Ordinario no inventariable	1.584,07	1.945,85	2.934,09	2.742,19	401,97
			220.01	Prensa, revistas, libros y otras publicaciones					
			220.02	Material informático no inventariable					
		221	Suministros		356.420,76	364.187,39	172.345,87	163.382,26	11.473,63
			221.00	Energía eléctrica	121.358,05	121.358,05	614,02	614,02	0,00
			221.01	Agua					
			221.02	Gas					
			221.03	Combustibles y carburantes	226.443,27	234.209,90	162.035,15	153.071,54	11.473,63

		221.04	Vestuario	660,45	660,45	0,00	0,00	0,00
		221.05	Productos alimenticios	1.500,40	1.500,40	0,00	0,00	0,00
		221.06	Productos farmacéuticos y material sanitario					
		221.10	Productos de limpieza y aseo	6.458,59	6.458,59	9.696,70	9.696,70	0,00
		221.11	Suministros de repuestos de maquinaria, utillaje y elementos de transporte					
		221.12	Suministros de material electrónico, eléctrico y de telecomunicaciones					
		221.13	Manutención de animales					
		221.99	Otros suministros					
		222	Comunicaciones					
		222.00	Servicios de Telecomunicaciones					
		222.01	Postales					
		222.02	Telegráficas					
		222.03	Informáticas					
		222.99	Otros gastos en comunicaciones					
		223	Transportes	1.947,00	1.947,00	0,00	0,00	0,00
		224	Primas de seguros					
		225	Tributos					
		225.00	Tributos estatales					
		225.01	Tributos de las Comunidades Autónomas					
		225.02	Tributos de las Entidades locales					
		226	Gastos diversos	213.650,13	234.650,13	21.249,99	21.249,99	8.355,00
		226.01	Atenciones protocolarias y representativas					
		226.02	Publicidad y propaganda	6.651,98	6.651,98	249,99	249,99	0,00
		226.03	Publicación en Diarios Oficiales					
		226.04	Jurídicos, contenciosos	1.053,92	1.053,92	0,00	0,00	0,00
		226.06	Reuniones, conferencias y cursos					
		226.07	Oposiciones y pruebas selectivas					
		226.09	Actividades culturales y deportivas	205.944,23	226.944,23	21.000,00	21.000,00	8.355,00
		226.99	Otros gastos diversos					
		227	Trabajos realizados por otras empresas y profesionales	635.509,55	767.120,33	378.574,94	364.404,11	22.292,81
		227.00	Limpieza y aseo	149.080,47	168.957,88	108.663,22	108.663,22	9.938,71
		227.01	Seguridad					

		227.02	Valoraciones y peritajes					
		227.04	Custodia, depósito y almacenaje					
		227.05	Procesos electorales					
		227.06	Estudios y trabajos técnicos	486.429,08	598.162,45	269.911,72	255.740,89	12.354,10
		227.08	Servicios de recaudación a favor de la entidad					
		227.99	Otros trabajos realizados por otras empresas y profesionales					
	23	Indemnizaciones por razón del servicio		0,00	0,00	183,60	183,60	0,00
	230	Dietas		0,00	0,00	183,60	183,60	0,00
		230.00	De los miembros de los órganos de gobierno					
		230.10	Del personal directivo	0,00	0,00	183,60	183,60	0,00
		230.20	Del personal no directivo					
	231	Locomoción						
		231.00	De los miembros de los órganos de gobierno					
		231.10	Del personal directivo					
		231.20	Del personal no directivo					
	233	Otras indemnizaciones						
	24	Gastos de publicaciones						
		240	Gastos de edición y distribución					
	25	Trabajos realizados por administraciones públicas y otras entidades públicas						
	26	Trabajos realizados por Instituciones sin fines de lucro						
	3	GASTOS FINANCIEROS		1.000,00	1.000,00	616,21	616,21	0,00
	30	De Deuda Pública en euros						
		300	Intereses					
		301	Gastos de emisión, modificación y cancelación					
		309	Otros gastos financieros de Deuda Pública					
	31	De préstamos y otras operaciones financieras en euros						
		310	Intereses					
		311	Gastos de formalización, modificación y cancelación					
		319	Otros gastos financieros de préstamos y otras operaciones financieras en euros					
	32	De Deuda Pública en moneda distinta del euro						
		320	Intereses					

	321	Gastos de emisión, modificación y cancelación					
	322	Diferencias de cambio					
	329	Otros gastos financieros de Deuda Pública en moneda distinta del euro					
-	33	De préstamos y otras operaciones financieras en moneda distinta del euro					
	330	Intereses					
	331	Gastos de formalización, modificación y cancelación					
	332	Diferencias de cambio					
	339	Otros gastos financieros de préstamos y otras operaciones financieras en moneda distinta del euro					
-	34	De depósitos, fianzas y otros					
	340	Intereses de depósitos					
	341	Intereses de fianzas					
-	35	Intereses de demora y otros gastos financieros	1.000,00	1.000,00	616,21	616,21	0,00
	352	Intereses de demora					
	353	Operaciones de intercambio financiero					
	357	Ejecución de avales					
	358	Intereses por operaciones de arrendamiento financiero (leasing)					
	359	Otros gastos financieros	1.000,00	1.000,00	616,21	616,21	0,00
4	TRANSFERENCIAS CORRIENTES		350.000,00	350.000,00	175.000,04	99.935,88	0,00
	40	A la Administración General de la Entidad Local					
	41	A Organismos Autónomos de la Entidad Local					
-	42	A la Administración del Estado					
	420	A la Administración General del Estado					
	421	A Organismos Autónomos y agencias del Estado					
	421.00	Al Servicio Público de Empleo Estatal					
	421.10	A otros organismos autónomos					
	422	A Fundaciones estatales					
	423	A sociedades mercantiles estatales, entidades públicas empresariales y otros organismos públicos					
	423.00	Subvenciones para fomento del empleo					
	423.10	Subvenciones para bonificación de intereses y primas de seguros					
	423.20	Subvenciones para reducir el precio a pagar por los consumidores					
	423.90	Otras subvenciones a sociedades mercantiles					

		estatales, entidades públicas empresariales y otros organismos públicos					
	43	A la Seguridad Social					
<input type="checkbox"/>	44	A entes públicos y sociedades mercantiles de la Entidad Local					
	440	Subvenciones para fomento del empleo					
	441	Subvenciones para bonificación de intereses y primas de seguros					
	442	Subvenciones para reducir el precio a pagar por los consumidores					
	449	Otras subvenciones a entes públicos y sociedades mercantiles de la Entidad Local					
<input type="checkbox"/>	45	A Comunidades Autónomas					
	450	A la Administración General de las Comunidades Autónomas					
	451	A Organismos Autónomos y agencias de las Comunidades Autónomas					
	452	A fundaciones de las Comunidades Autónomas					
	453	A sociedades mercantiles, entidades públicas empresariales y otros organismos públicos dependientes de las Comunidades Autónomas					
	453.00	Subvenciones para fomento del empleo					
	453.10	Subvenciones para bonificación de intereses y primas de seguros					
	453.20	Subvenciones para reducir el precio a pagar por los consumidores					
	453.90	Otras subvenciones a sociedades mercantiles, entidades públicas empresariales y otros organismos públicos dependientes de las Comunidades Autónomas					
<input type="checkbox"/>	46	A Entidades Locales					
	461	A Diputaciones, Consejos o Cabildos insulares					
	462	A Ayuntamientos					
	463	A Mancomunidades					
	464	A Áreas Metropolitanas					
	465	A Comarcas					
	466	A otras Entidades que agrupen municipios					
	467	A Consorcios					
	468	A Entidades Locales Menores					
<input type="checkbox"/>	47	A Empresas privadas					
	470	Subvenciones para fomento del empleo					
	471	Subvenciones para bonificación de intereses y primas de seguros					

		472	Subvenciones para reducir el precio a pagar por los consumidores					
		479	Otras subvenciones a Empresas privadas					
		48	A Familias e Instituciones sin fines de lucro	350.000,00	350.000,00	175.000,04	99.935,88	0,00
		49	Al exterior					
		5	FONDO DE CONTINGENCIA Y OTROS IMPREVISTOS	33.000,00	33.000,00	0,00	0,00	0,00
		<input type="checkbox"/>	50 Dotación al Fondo de Contingencia de ejecución presupuestaria	33.000,00	33.000,00	0,00	0,00	0,00
		500	Fondo de Contingencia Art. 31 de la Ley Organica 2/2012, de Estabilidad Presupuestaria y Sostenibilidad Financiera	33.000,00	33.000,00	0,00	0,00	0,00
		501	Otros imprevistos					
		TOTAL GASTOS DE OPERACIONES CORRIENTES		3.228.676,21	3.399.207,24	2.318.423,76	2.184.366,07	50.483,81

Los totales coinciden con la Económica.

No olvide pulsar "Enviar" antes de abandonar el formulario

VOLVER

IMPRIMIR

Enviar Incidencia

Liquidación de los Presupuestos de las Entidades Locales para 2020

Entidad Local: **08-16-078-AV-006**

Inst. M. Deportes (IMDECU)

(11584) v.1.1.1-

10.34.251.74

DESGLOSE DE OPERACIONES DE CAPITAL Y FINANCIERAS

(Unidad: Euros)

No olvide pulsar "Enviar" antes de abandonar el formulario

VOLVER

IMPRIMIR

Los totales coinciden con la Económica.

Desglose de los gastos de operaciones de capital y financieras			Ejercicio Corriente				Ejercicios cerrados
			Créditos iniciales	Créditos definitivos	Obligaciones Reconocidas Netos	Pagos Líquidos	Pagos Líquidos
6	INVERSIONES REALES		42.000,00	42.214,41	21.064,72	20.247,97	0,00
<input type="checkbox"/>	60	Inversión nueva en infraestructuras y bienes destinados al uso general					
	600	Inversiones en terrenos					
	609	Otras inversiones nuevas en infraestructuras y bienes destinados al uso general					
<input type="checkbox"/>	61	Inversiones de reposición de infraestructuras y bienes destinados al uso general					
	610	Inversiones en terrenos					
	619	Otras inversiones de reposición en infraestructuras y bienes destinados al uso general					
<input type="checkbox"/>	62	Inversión nueva asociada al funcionamiento operativo de los servicios	42.000,00	42.214,41	21.064,72	20.247,97	0,00
	621	Terrenos y bienes naturales					

	622	Edificios y otras construcciones					
	623	Maquinaria, instalaciones técnicas y utillaje	25.000,00	25.214,41	21.064,72	20.247,97	0,00
	624	Elementos de transporte					
	625	Mobiliario	15.000,00	15.000,00	0,00	0,00	0,00
	626	Equipos para procesos de información	2.000,00	2.000,00	0,00	0,00	0,00
	627	Proyectos complejos					
	629	Otras inversiones nuevas asociadas al funcionamiento operativo de los servicios					
-	63	Inversión de reposición asociada al funcionamiento operativo de los servicios					
	631	Terrenos y bienes naturales					
	632	Edificios y otras construcciones					
	633	Maquinaria, instalaciones técnicas y utillaje					
	634	Elementos de transporte					
	635	Mobiliario					
	636	Equipos para procesos de información					
	637	Proyectos complejos					
	639	Otras inversiones de reposición asociadas al funcionamiento operativo de los servicios					
-	64	Gastos en inversiones de carácter inmaterial					
	640	Gastos en inversiones de carácter inmaterial					
	641	Gastos en aplicaciones informáticas					
	648	Cuotas netas de intereses por operaciones de arrendamiento financiero (leasing)					
-	65	Inversiones gestionadas para otros entes públicos					
	650	Gastos en inversiones gestionadas para otros entes públicos					
-	68	Gastos en inversiones de bienes patrimoniales					
	681	Terrenos y bienes naturales					
	682	Edificios y otras construcciones					
	689	Otros gastos en inversiones de bienes patrimoniales					
-	69	Inversiones en bienes comunales					
	690	Terrenos y bienes naturales					
	692	Inversión en infraestructuras					
7	TRANSFERENCIAS DE CAPITAL		0,00	0,00	0,00	0,00	0,00
	70	A la Administración General de la Entidad Local					

	71	A Organismos Autónomos de la Entidad Local						
[-]	72	A la Administración del Estado						
		720	A la Administración General del Estado					
		721	A Organismos Autónomos y agencias					
			721.00	Al Servicio Público de Empleo Estatal				
			721.09	A otros organismos autónomos				
		722	A fundaciones estatales					
		723	A sociedades mercantiles estatales, entidades públicas empresariales y otros organismos públicos					
	73	A la Seguridad Social						
	74	A entes públicos y sociedades mercantiles de la Entidad local						
[-]	75	A Comunidades Autónomas						
		750	A la Administración General de las Comunidades Autónomas					
		751	A Organismos Autónomos y agencias de las Comunidades Autónomas					
		752	A fundaciones de las Comunidades Autónomas					
		753	A sociedades mercantiles, entidades públicas empresariales y otros organismos públicos dependientes de las Comunidades Autónomas					
[-]	76	A Entidades Locales						
		761	A Diputaciones, Consejos o Cabildos					
		762	A Ayuntamientos					
		763	A Mancomunidades					
		764	A Áreas Metropolitanas					
		765	A Comarcas					
		766	A Entidades que agrupen Municipios					
		767	A Consorcios					
		768	A Entidades Locales Menores					
	77	A empresas privadas						
	78	A familias e instituciones sin fines de lucro						
	79	Al exterior						
8	ACTIVOS FINANCIEROS			23.800,00	23.800,00	12.000,00	12.000,00	0,00
[-]	80	Adquisición de deuda del sector público						

		800	Adquisición de deuda del sector público a corto plazo					
		800.00	Al Estado					
		800.10	A Comunidades Autónomas					
		800.20	A Entidades locales					
		800.90	A otros subsectores					
		801	Adquisición de deuda del sector público a largo plazo					
		801.00	Al Estado					
		801.10	A Comunidades Autónomas					
		801.20	A Entidades locales					
		801.90	A otros subsectores					
-		81	Adquisición de Obligaciones y Bonos fuera del sector público					
		810	Adquisición de obligaciones y bonos fuera del sector público a corto plazo. Desarrollo por sectores.					
		811	Adquisición de obligaciones y bonos fuera del sector público a largo plazo. Desarrollo por sectores.					
-		82	Concesión préstamos al sector público					
		820	Préstamos a corto plazo					
		820.00	Al Estado					
		820.10	A Comunidades Autónomas					
		820.20	A Entidades locales					
		820.90	A otros subsectores					
		821	Préstamos a largo plazo					
		821.00	Al Estado					
		821.10	A Comunidades Autónomas					
		821.20	A Entidades locales					
		821.90	A otros subsectores					
-		83	Concesión de préstamos fuera del sector público	23.800,00	23.800,00	12.000,00	12.000,00	0,00
		830	Préstamos a corto plazo. Desarrollo por sectores.	0,00	0,00	12.000,00	12.000,00	0,00
		831	Préstamos a largo plazo. Desarrollo por sectores.	23.800,00	23.800,00	0,00	0,00	0,00
-		84	Constitución de depósitos y fianzas					
		840	Depósitos					
		840.00	A corto plazo					
		840.10	A largo plazo					

		841 Fianzas						
		841.00	A corto plazo					
		841.10	A largo plazo					
-	85	Adquisición de acciones y participaciones del sector público						
		850	Adquisición de acciones y participaciones del sector público					
		850.10	Adquisición de acciones y participaciones para compensar pérdidas					
		850.20	Adquisición de acciones y participaciones para financiar inversiones no rentables					
		850.90	Resto de adquisiciones de acciones dentro del sector público					
-	86	Adquisición de acciones y participaciones fuera del sector público						
		860	Adquisición de acciones y participaciones fuera del sector público					
		860.10	De empresas nacionales					
		860.20	De empresas de la Unión Europea					
		860.90	De otras empresas					
-	87	Aportaciones patrimoniales						
		870	Aportaciones a fundaciones					
		871	Aportaciones a consorcios					
		872	Aportaciones a otros entes					
		872.10	Aportaciones para compensar pérdidas					
		872.20	Aportaciones para financiar inversiones no rentables					
		872.90	Resto de aportaciones					
9	PASIVOS FINANCIEROS			0,00	0,00	0,00	0,00	0,00
-	90	Amortización de Deuda Pública en euros						
		900	Amortización de Deuda Pública en euros a corto plazo					
		901	Amortización de Deuda Pública en euros a largo plazo					
-	91	Amortización de préstamos y de operaciones en euros						
		910	Amortización de préstamos a corto plazo de entes del sector público					
		911	Amortización de préstamos a largo plazo de entes del sector público					
		912	Amortización de préstamos a corto plazo de entes de fuera del sector Público					
		913	Amortización de préstamos a largo plazo de entes de fuera del sector público					

-	92	Amortización de Deuda Pública en moneda distinta del euro					
	920	Amortización de Deuda Pública en moneda distinta del euro a corto plazo					
	921	Amortización de Deuda Pública en moneda distinta del euro a largo plazo					
-	93	Amortización de préstamos en moneda distinta del euro					
	930	Amortización de préstamos en moneda distinta del euro a corto plazo					
	931	Amortización de préstamos en moneda distinta del euro a largo plazo					
-	94	Devolución de depósitos y fianzas					
	940	Devolución de depósitos					
	941	Devolución de fianzas					
TOTAL GASTOS DE OPERACIONES DE CAPITAL Y FINANCIERAS			65.800,00	66.014,41	33.064,72	32.247,97	0,00

Los totales coinciden con la Económica.

No olvide pulsar "Enviar" antes de abandonar el formulario

VOLVER

IMPRIMIR

[Enviar Incidencia](#)

Liquidación de los Presupuestos de las Entidades Locales para 2020

Entidad Local: **08-16-078-AV-006**

Inst. M. Deportes (IMDECU)

(11584) v.1.1.1-

10.34.251.74

Anexo F.1.1.8: Remanente de Tesorería

(Unidad: Euros)

	CÓDIGO	Confirm. importe cero (*)
1.(+) FONDOS LÍQUIDOS	R29t	541.103,95
2.(+) TOTAL DERECHOS PENDIENTES DE COBRO	R09t	1.141.621,62
(+) Del Presupuesto corriente	R01	396.256,67
(+) De Presupuestos cerrados	R02	741.279,46
(+) De Otras operaciones no presupuestarias	R04	4.085,49
3.(-) TOTAL OBLIGACIONES PENDIENTES DE PAGO	R19t	262.959,92
(+) Del Presupuesto corriente	R11	134.874,44
(+) De Presupuestos cerrados	R12	1.724,16
(+) De Operaciones no presupuestarias	R15	126.361,32
4.(+) PARTIDAS PENDIENTES DE APLICACIÓN	R89t	2.603,12

(-) Cobros realizados pendientes de aplicación definitiva

R06 1.095,52

(+) Pagos realizados pendientes de aplicación definitiva

R16 3.698,64

I. REMANENTE DE TESORERÍA TOTAL (1+2-3+4)

R39t 1.422.368,77

II. Saldos de dudoso cobro

R41 629.102,17 ☐

III. Exceso de financiación afectada

R42 0,00 ☒

IV. REMANENTE DE TESORERÍA PARA GASTOS GENERALES (I-II-III)

R49t 793.266,60

V. Saldo de obligaciones pendientes de aplicar al Presupuesto a final de período (1)

R59t 0,00 ☒

VI. Saldo de acreedores por devolución de ingresos a final de periodo

R69t 56,00 ☐

VII. REMANENTE DE TESORERÍA PARA GASTOS GENERALES AJUSTADO(IV-V-VI)

R79t 793.210,60

(1) Este importe se corresponde con el saldo de la cuenta 4131 "Acreedores por operaciones pendientes de aplicar a presupuesto" introducida por la Orden HAC/1364/2018, de 12 de diciembre, por la que se modifican los planes de cuentas locales anexos a las instrucciones de los modelos normal y simplificado de contabilidad local. En el caso de que no se realice la subdivisión de la cuenta 413 "Acreedores por operaciones devengadas" entre la 4130 y 4131 en este apartado sólo se contabilizará la parte de la cuenta 413 que equivale a la 4131.

(*) Si el importe a reflejar es cero, marcar en este campo para confirmar.

En cumplimiento del artículo 193 bis del Texto refundido de la Ley de Haciendas Locales (TRLHL) se comunica el criterio adoptado en la determinación de los derechos de difícil o imposible recaudación (**):

Criterio (2): Los porcentajes aplicados son mayores, total o parcialmente, a los mínimos fijados por el artículo 193 bis del TRLRHL. ▼

Observaciones:

(**) Como regla general, los derechos pendientes de cobro que correspondan a derechos de otras Administraciones Públicas o bien, estén garantizados, no habrían de ser objeto de provisión por dudoso cobro en tanto que no cabe esperar la insolvencia del deudor.

(2) Es obligatorio seleccionar un criterio

No olvide pulsar "Enviar" antes de abandonar el formulario

VOLVER

IMPRIMIR

O.A. INSTITUTO MUNICIPAL DEPORTES

PRESUPUESTO DE INGRESOS 2020

ESTADO DE EJECUCIÓN

Clasificación CAPÍTULO	DENOMINACIÓN DE LOS CAPÍTULOS	Previsiones Iniciales	Modificaciones	Previsiones Definitivas	Derechos Netos	Ingresos Realizados
3	TASAS, PRECIOS PÚBLICOS Y OTROS INGRESOS.	661.282,02		661.282,02	262.276,78	277.905,73
4	TRANSFERENCIA CORRIENTES.	2.570.000,00		2.570.000,00	2.570.000,00	2.208.772,82
5	INGRESOS PATRIMONIALES.				400,00	400,00
7	TRANSFERENCIAS DE CAPITAL.	42.000,00		42.000,00		
8	ACTIVOS FINANCIEROS.	23.800,00	170.745,44	194.545,44	12.000,00	1.900,00
	Suma Total Ingresos.	3.297.082,02	170.745,44	3.467.827,46	2.844.676,78	2.488.978,55

PRESUPUESTO DE GASTOS 2020

ESTADO DE EJECUCIÓN

Clasificación CAPÍTULO	DENOMINACIÓN DE LOS CAPÍTULOS	Créditos Iniciales	Modificaciones	Créditos Totales	Obligaciones Reconocidas	Pagos Realizados	Reintegro Gastos
1	GASTOS DE PERSONAL.	1.430.784,51		1.430.784,51	1.407.474,30	1.380.335,08	
2	GASTOS CORRIENTES EN BIENES Y SERVICIOS.	1.413.891,70	170.531,03	1.584.422,73	735.333,21	703.478,90	
3	GASTOS FINANCIEROS.	1.000,00		1.000,00	616,21	616,21	
4	TRANSFERENCIAS CORRIENTES.	350.000,00		350.000,00	175.000,04	99.935,88	
5	FONDO DE CONTINGENCIA Y OTROS IMPREVISTOS	33.000,00		33.000,00			
6	INVERSIONES REALES.	42.000,00	214,41	42.214,41	21.064,72	20.247,97	
8	ACTIVOS FINANCIEROS.	23.800,00		23.800,00	12.000,00	12.000,00	
	Suma Total Gastos.	3.294.476,21	170.745,44	3.465.221,65	2.351.488,48	2.216.614,04	

	Diferencia. . .	2.605,81		2.605,81	493.188,30	272.364,51	4
--	-----------------	----------	--	----------	------------	------------	---

O.A. INSTITUTO MUNICIPAL DEPORTES
PRESUPUESTO DE GASTOS 2020

Clasificación			DENOMINACIÓN DE LAS APLICACION	Créditos Iniciales	Modificaciones	Créditos Totales	Obligaciones Reconocidas	Pagos Realizados	Reinte Ga
Econ.	Prog.	Org.							
12000	3400	01	SUELDOS DEL GRUPO A1.	15.615,78		15.615,78	17.503,66	17.503,66	
12003	3400	01	SUELDOS DEL GRUPO C1.	10.516,92		10.516,92	11.403,26	11.403,26	
12004	3400	01	SUELDOS DEL GRUPO C2.	8.914,36		8.914,36	8.435,60	8.435,60	
12006	3400	01	TRIENIOS.	8.529,69		8.529,69	7.640,64	7.640,64	
12100	3400	01	COMPLEMENTO DE DESTINO.	23.281,86		23.281,86	21.154,45	21.154,45	
12101	3400	01	COMPLEMENTO ESPECÍFICO.	39.665,08		39.665,08	33.491,67	33.491,67	
12103	3400	01	OTROS COMPLEMENTOS						
13000	3400	01	RETRIBUCIONES BASICAS.	625.335,24		625.335,24	504.245,84	504.245,84	
13001	3400	01	HORAS EXTRAORDINARIAS						
13002	3400	01	OTRAS REMUNERACIONES.	336.891,92		336.891,92	246.823,26	246.823,26	
13100	3400	01	RETRIBUCIONES BASICAS				169.628,01	169.628,01	
14300	3400	01	OTRO PERSONAL				28.116,51	28.116,51	
15000	3400	01	COMPLEMENTO	7.500,00		7.500,00			
15100	3400	01	PRODUCTIVIDAD						
16000	3400	01	GRATIFICACIONES						
16000	3400	01	FUNCIONARIOS	325.656,62		325.656,62	330.394,11	305.389,08	
16001	3400	01	SEGURIDAD SOCIAL.	28.877,04		28.877,04	28.637,29	26.503,10	
16008	3400	01	SEGURIDAD SOCIAL						
16105	3400	01	ASISTENCIA						
16204	3400	01	MÉDICO-FARMACÉUTICA.						
16204	3400	01	PENSIONES A CARGO DE LA						
16204	3400	01	ENTIDAD LOCAL.						
20300	3400	01	ACCIÓN SOCIAL.						
20300	3400	01	ARRENDAMIENTOS DE	29.003,76	4.833,96	33.837,72	31.420,74	31.420,74	
21200	3400	01	MAQUINARIA, INSTALACIONES Y						
21200	3400	01	UTILLAJE.	42.530,54		42.530,54			
21300	3400	01	EDIFICIOS Y OTRAS						
21300	3400	01	CONSTRUCCIONES	131.576,09	4.957,88	136.533,97	128.623,98	120.096,01	
21400	3400	01	MAQUINARIA, INSTALACIONES Y						
21400	3400	01	UTILLAJE	1.669,80		1.669,80			
21900	3400	01	MATERIAL DE TRANSPORTE						
21900	3400	01	OTRO INMOVILIZADO						
			Suma	1.635.564,70	9.791,84	1.645.356,54	1.567.519,02	1.531.851,83	

O.A. INSTITUTO MUNICIPAL DEPORTES
PRESUPUESTO DE GASTOS 2020

Clasificación			DENOMINACIÓN DE LAS APLICACION	Créditos Iniciales	Modificaciones	Créditos Totales	Obligaciones Reconocidas	Pagos Realizados	Reinte Ga
Econ.	Prog.	Org.							
22000	3400	01	ORDINARIO NO INVENTARIABLE.	1.584,07	361,78	1.945,85	2.934,09	2.742,19	
22001	3400	01	PRENSA, REVISTAS, LIBROS Y OTRAS PUBLICACIONES.						
22100	3400	01	ENERGÍA ELÉCTRICA.	121.358,05		121.358,05	614,02	614,02	
22103	3400	01	COMBUSTIBLES Y CARBURANTES.	226.443,27	7.766,63	234.209,90	162.035,15	153.071,54	
22104	3400	01	VESTUARIO.	660,45		660,45			
22105	3400	01	PRODUCTOS ALIMENTICIOS.	1.500,40		1.500,40			
22106	3400	01	PRODUCTOS FARMACÉUTICOS Y MATERIAL SANITARIO.						
22110	3400	01	PRODUCTOS DE LIMPIEZA Y ASEO.	6.458,59		6.458,59	9.696,70	9.696,70	
22200	3400	01	SERVICIOS DE TELECOMUNICACIONES.						
22300	3400	01	TRANSPORTES	1.947,00		1.947,00			
22400	3400	01	PRIMAS DE SEGUROS						
22602	3400	01	PUBLICIDAD Y PROPAGANDA.	6.651,98		6.651,98	249,99	249,99	
22604	3400	01	JURÍDICOS, CONTENCIOSOS.	1.053,92		1.053,92			
22609	3400	01	ACTIVIDADES CULTURALES Y DEPORTIVAS	205.944,23	21.000,00	226.944,23	21.000,00	21.000,00	
22700	3400	01	LIMPIEZA Y ASEO.	149.080,47	19.877,41	168.957,88	108.663,22	108.663,22	
22706	3400	01	ESTUDIOS Y TRABAJOS TÉCNICOS.	486.429,08	111.733,37	598.162,45	269.911,72	255.740,89	
23010	3400	01	DEL PERSONAL DIRECTIVO.				183,60	183,60	
35900	3400	01	OTROS GASTOS FINANCIEROS	1.000,00		1.000,00	616,21	616,21	
48900	3400	01	OTRAS TRANSFERENCIAS	350.000,00		350.000,00	175.000,04	99.935,88	
50000	9290	01	FONDO DE CONTINGENCIA DE EJECUCION PRESUPUESARIA	33.000,00		33.000,00			
			Total de operaciones corrientes:	3.228.676,21	170.531,03	3.399.207,24	2.318.423,76	2.184.366,07	
62300	3400	01	MAQUINARIA, INSTALACIONES Y UTILLAJE	25.000,00	214,41	25.214,41	21.064,72	20.247,97	
62500	3400	01	MOBILIARIO Y ENSERES	15.000,00		15.000,00			
			Suma	3.268.676,21	170.745,44	3.439.421,65	2.339.488,48	2.204.614,04	

PRESUPUESTO DE GASTOS 2020

			Suma	3.294.476,21	170.745,44	3.465.221,65	2.351.488,48	2.216.614,04
--	--	--	-------------	--------------	------------	--------------	--------------	--------------



Excmo. Ayuntamiento de Cuenca

DECRETO Nº: 1465 / 2020

Expte General: 8619/2020

Serie:

Intervención / Liquidaciones Presupuesto

DECRETO DEL EXCMO. SR. ALCALDE DE URBANISMO Y MANTENIMIENTO URBANO DEL EXCMO. AYUNTAMIENTO DE CUENCA

D. Dario F. Dolz Fernandez, Alcalde Presidente del Ayuntamiento de Cuenca , en uso de las atribuciones que me confiere la legislación vigente Ley 7/1985 Reguladora de Bases de Régimen Local, y el Real de Decreto Legislativo 2/2004 , de 5 de marzo que aprueba el Texto Refundido de la Ley Reguladora de las Haciendas Locales

Visto el informe emitido por la Intervención General del Ayuntamiento , de conformidad con el artículo 191.3 del Texto Refundido de la Ley Reguladora de las Haciendas Locales aprobado por Real Decreto Legislativo 2/2004, de 5 de marzo.

De conformidad con lo dispuesto en el artículo 191.3 del Real Decreto Legislativo 2/2004 de 5 de marzo por el que se aprueba el texto refundido de la Ley Reguladora de las Haciendas Locales (B.O.E. de 9 de marzo de 2004), que respectiva y textualmente dicen: "*La aprobación de la liquidación del Presupuesto corresponde al Presidente de la Corporación, previo informe de la Intervención,* **RESUELVO:**

PRIMERO. Aprobar la Liquidación del Presupuesto del Organismo Autónomo **GERENCIA MUNICIPAL DE URBANISMO DEL EJERCICIO 2019** cuyos estados figuran anexos

SEGUNDO. Dar cuenta al Pleno de la Corporación en la primera sesión que éste celebre, de acuerdo con cuanto establecen los artículos 193.4 del Texto Refundido de la Ley Reguladora de las Haciendas Locales aprobado por Real Decreto Legislativo 2/2004, de 5 de marzo, y 90.2 del Real Decreto 500/1990, de 20 de abril.

TERCERO. Ordenar la remisión de copia de dicha Liquidación a los órganos competentes, tanto de la Delegación de Hacienda como de la Comunidad Autónoma, y ello antes de concluir el mes de marzo del ejercicio siguiente al que corresponda

CUARTO.- Que se dé traslado del presente Decreto a las personas físicas o jurídicas que resulten en él directamente interesadas, y así como a los órganos y departamentos de este Ayuntamiento que con el mismo se hallen relacionados.

Cuenca, en la fecha de la firma electrónica



Ejercicio 26/03/2020
 Pág. 1
 EJERCICIO 2019

CUENTAS	COMPONENTES	IMPORTES AÑO	IMPORTES AÑO ANTERIOR
57,556	1. Fondos líquidos	397,056.60	43,527.85
430	2. Derechos pendientes de cobro	4,122.15	275,722.15
431	+ del Presupuesto corriente	600.00	274,400.00
	+ de Presupuestos cerrados	2,898.34	698.34
257,258,270,275,440,442,449,456,470,471,472,537,538,550,565,566	+ de Operaciones no presupuestarias	623.81	623.81
400	3. Obligaciones pendientes de pago	69,305.61	61,243.52
401	+ del Presupuesto corriente	27,396.83	16,843.56
165,166,180,185,410,414,419,453,456,475,476,477,502,515,516,521,550,560,561	+ de Presupuestos cerrados	41,908.78	44,399.96
	+ de Operaciones no presupuestarias		
554,559	4. Partidas pendientes de aplicación	2,846.03	2,548.02
555,5581,5585	- cobros realizados pendientes de aplicación definitiva		
	+ pagos realizados pendientes de aplicación definitiva	2,846.03	2,548.02
	I. Remanente de tesorería total (1 + 2 - 3 + 4)	334,719.17	260,554.50
2961,2962,2981,2982,4900,4901,4902,4903,5961,5962,5981,5982	II. Saldos de dudoso cobro	1,073.76	523.76
	III. Exceso de financiación afectada		
	IV. Remanente de tesorería para gastos generales (I - II - III)	333,645.41	260,030.74

Fecha Obtención 26/03/2020 10:43:33

7

PRESUPUESTO DE GASTOS 2019

ESTADO DE EJECUCIÓN

			74.164,67	100.961,50	-26.796,83	74.164,67
Diferencia...				100.961,50		

PRESUPUESTO DE GASTOS. EJERCICIO CORRIENTE

MODIFICACIONES DE CRÉDITO

EJERCICIO 2019

APLIC. PRESUPUESTARIA	DESCRIPCIÓN	CRÉDITOS EXTRAORD.	SUPLEMENTOS DE CRÉDITO	AMPLIACIONES DE CRÉDITO	TRANSFERENCIAS CRÉDITO		INCORPORACIÓN REMANENTES DE CRÉDITO	CRÉDITOS GENERADOS	BAJAS POR ANULACIÓN	AJUSTES POR PRORROGA	TOTAL MODIFICACIÓN
					POSITIVAS	NEGATIVAS					
01.1500.16008	ASISTENCIA MÉDICO-FARMACÉUTICA.						190,52				190,52
01.1500.21300	REPARAC. MANTEN. MAQUIN., INSTA Y UTILIA.						986,45				986,45
01.1500.22000	ORDINARIO NO INVENTARIABLE.						256,28				256,28
01.1500.22103	COMBUSTIBLES Y CARBURANTES.						113,86				113,86
01.1500.22201	POSTALES.						814,29				814,29
01.1500.22698	EJECUCIONES SUBSIDIARIAS						2.942,80				2.942,80
01.1500.22706	ESTUDIOS Y TRABAJOS TÉCNICOS.						18.150,00				15.150,00
01.1500.23020	DEL PERSONAL NO DIRECTIVO.						2.569,28				3.000,00
01.1500.62600	EQUIPOS PARA PROCESOS DE INFORMACION										2.569,28
165	TOTAL				3.000,00	3.000,00	26.023,48				26.023,48

GERENCIA DE URBANISMO

Ejercicio: 2019

Fecha Obtención 26/03/2020 10:46:38

Pág. 2

SITUACION REMANENTES DE CRÉDITO POR APLICACIONES

Clasificación			Descripción	SALDOS				
Org.	Prog.	Econ.		Créditos Disponibles	Retenidos Pend. Util.	Retenidos Para Transf.	Gastos Autorizados	Gastos Compromet.
01	1500	22000	ORDINARIO NO INVENTARIABLE.	1.742,03				199,56
01	1500	22100	ENERGÍA ELÉCTRICA.	5.299,09				
01	1500	22103	COMBUSTIBLES Y CARBURANTES.	-75,19				163,49
01	1500	22122	SUMINISTROS VARIOS	682,04				817,96
01	1500	22200	SERVICIOS DE TELECOMUNICACIONES.	183,09				
01	1500	22201	POSTALES.	-1.042,11				705,59
01	1500	22300	TRANSPORTES	200,00				
01	1500	22602	PUBLICIDAD Y PROPAGANDA.	115,30				
01	1500	22698	EJECUCIONES SUBSIDIARIAS	7.057,20				2.942,80
01	1500	22701	SEGURIDAD.	-14,30				
01	1500	22706	ESTUDIOS Y TRABAJOS TÉCNICOS.	19.516,00				18.150,00
01	1500	23020	DEL PERSONAL NO DIRECTIVO.	2.558,67				
01	1500	35900	OTROS GASTOS FINANCIEROS	1.000,00				
01	1500	62500	MOBILIARIO	5.000,00				
01	1500	62600	EQUIPOS PARA PROCESOS DE INFORMACION	3.000,00				
01	1500	63200	EDIFICIOS Y OTRAS CONSTRUCCIONES.	7.000,00				
01	1500	83000	PRESTAMOS A CORTO PLAZO (ANTICIPOS)	4.000,00				
01	9290	50000	FONDO DE CONTINGENCIA DE EJEC. PRESUPUESTARIA	21.000,00				
Suma Total				93.741,30				24.637,41

Enviar Incidencia

Liquidación de los Presupuestos de las Entidades Locales para 2019

Entidad Local: **08-16-078-AA-000**

Cuenca

(11576) v.1.0.19-

10.34.251.73

Atención: recuerde que los cambios que haga aquí pueden afectar a otros formularios, como por ejemplo el Calendario y Presupuesto de tesorería.

CLASIFICACIÓN ECONÓMICA

(Unidad: Euros)

No olvide pulsar "Enviar" antes de abandonar el formulario

VOLVER

IMPRIMIR

Fecha de aprobación de la liquidación **23/04/2020** (dd/mm/aaaa)

		Ejercicio Corriente				Ejercicios cerrados		
INGRESOS		Previsiones iniciales	Previsiones definitivas	Derechos Reconocidos Netos	Recaudación Líquida	Recaudación Líquida	% Desviación (DRN/PD)-1	Observaciones
1	Impuestos directos	21.541.951,50	21.541.951,50	23.503.834,87	19.736.727,66	1.683.799,01	9,11	
2	Impuestos indirectos	1.842.919,51	1.842.919,51	1.991.351,83	1.572.029,51	162.480,29	8,05	
3	Tasas y otros ingresos	14.466.324,43	14.589.821,95	14.722.484,67	13.255.750,50	1.041.767,41	0,91	
4	Transferencias corrientes	10.738.626,41	13.366.056,31	13.529.999,47	12.540.805,93	826.740,90	1,23	
5	Ingresos patrimoniales	1.572.274,03	1.572.274,03	1.375.846,50	837.259,81	773.476,01	-12,49	
6	Enajenación de inversiones reales	141.557,30	141.557,30	828,00	601,00	0,00	-99,42	

7	Transferencias de capital	2.111.548,05	3.645.453,82	163.200,00	163.200,00	508.644,96	-95,52	
8	Activos financieros	100.000,00	15.086.104,38	93.200,00	19.333,30	66.686,11	-99,38	
9	Pasivos financieros	4.471.563,65	4.471.563,65	3.191.945,99	3.191.945,99	0,00	-28,62	
Total Ingresos		56.986.764,88	76.257.702,45	58.572.691,33	51.317.653,70	5.063.594,69	-23,19	

		Ejercicio Corriente				Ejercicios cerrados		
GASTOS		Créditos iniciales	Créditos definitivos	Obligaciones Reconocidas Netos	Pagos Liquidos	Pagos Liquidos	% Desviación (ORN/CD)-1	Observaciones
1	Gastos de personal	18.723.365,09	19.310.051,57	18.374.418,08	18.000.989,69	331.364,43	-4,85	
2	Gastos en bienes corrientes y servicios	16.591.201,50	21.090.141,42	15.959.875,85	15.529.581,15	2.238.848,52	-24,33	
3	Gastos financieros	1.016.282,22	1.016.282,22	660.275,62	653.970,11	18.252,26	-35,03	
4	Transferencias corrientes	6.395.364,12	8.450.059,43	7.151.217,13	7.127.685,93	472.906,25	-15,37	
5	Fondo de contingencia y Otros imprevistos	600.000,00	0,00	0,00	0,00	0,00		
6	Inversiones reales	6.083.115,26	14.422.745,43	2.769.824,09	2.378.354,65	1.368.991,39	-80,80	
7	Transferencias de capital	365.000,00	1.115.000,00	300.000,00	300.000,00	0,00	-73,09	
8	Activos financieros	100.000,00	100.000,00	93.200,00	93.200,00	0,00	-6,80	
9	Pasivos financieros	6.644.278,79	10.285.264,48	8.575.997,22	8.575.997,22	0,00	-16,62	
Total Gastos		56.518.606,98	75.789.544,55	53.884.807,99	52.659.778,75	4.430.362,85	-28,90	

No olvide pulsar "Enviar" antes de abandonar el formulario

VOLVER

IMPRIMIR

Enviar Incidencia

Liquidación de los Presupuestos de las Entidades Locales para 2019

Entidad Local: **08-16-078-AO-001**

Gerencia Municipal Urbanismo

(11577) v.1.0.19-

10.34.251.73

Atención: recuerde que los cambios que haga aquí pueden afectar a otros formularios, como por ejemplo el Calendario y Presupuesto de tesorería.

CLASIFICACIÓN ECONÓMICA

(Unidad: Euros)

No olvide pulsar "Enviar" antes de abandonar el formulario

VOLVER

IMPRIMIR

Fecha de aprobación de la liquidación **30/03/2020** (dd/mm/aaaa)

		Ejercicio Corriente				Ejercicios cerrados		
INGRESOS		Previsiones iniciales	Previsiones definitivas	Derechos Reconocidos Netos	Recaudación Líquida	Recaudación Líquida	% Desviación (DRN/PD)-1	Observaciones
1	Impuestos directos							
2	Impuestos indirectos							
3	Tasas y otros ingresos	0,00	0,00	809,44	809,44	0,00		
4	Transferencias corrientes	1.056.000,00	1.056.000,00	1.056.000,00	1.056.000,00	271.000,00	0,00	
5	Ingresos patrimoniales							
6	Enajenación de inversiones reales							

7	Transferencias de capital	15.000,00	15.000,00	0,00	0,00	0,00	-100,00	
8	Activos financieros	6.000,00	32.023,48	2.000,00	1.400,00	1.200,00	-93,75	
9	Pasivos financieros							
Total Ingresos		1.077.000,00	1.103.023,48	1.058.809,44	1.058.209,44	272.200,00	-4,01	

		Ejercicio Corriente				Ejercicios cerrados		
GASTOS		Créditos iniciales	Créditos definitivos	Obligaciones Reconocidas Netos	Pagos Liquidos	Pagos Liquidos	% Desviación (ORN/CD)-1	Observaciones
1	Gastos de personal	970.900,91	971.091,43	956.085,11	939.105,44	16.829,15	-1,55	
2	Gastos en bienes corrientes y servicios	63.099,09	86.362,77	23.990,38	13.573,22	14,41	-72,22	
3	Gastos financieros	1.000,00	1.000,00	0,00	0,00	0,00	-100,00	
4	Transferencias corrientes							
5	Fondo de contingencia y Otros imprevistos	21.000,00	21.000,00	0,00	0,00	0,00	-100,00	
6	Inversiones reales	15.000,00	17.569,28	2.569,28	2.569,28	0,00	-85,38	
7	Transferencias de capital							
8	Activos financieros	6.000,00	6.000,00	2.000,00	2.000,00	0,00	-66,67	
9	Pasivos financieros							
Total Gastos		1.077.000,00	1.103.023,48	984.644,77	957.247,94	16.843,56	-10,73	

No olvide pulsar "Enviar" antes de abandonar el formulario

VOLVER

IMPRIMIR

Enviar Incidencia

Liquidación de los Presupuestos de las Entidades Locales para 2019

Entidad Local: **08-16-078-AV-005**

P. M. Prom. Econ., Form. y Empleo

(11583) v.1.0.19-

10.34.251.73

Atención: recuerde que los cambios que haga aquí pueden afectar a otros formularios, como por ejemplo el Calendario y Presupuesto de tesorería.

CLASIFICACIÓN ECONÓMICA

(Unidad: Euros)

No olvide pulsar "Enviar" antes de abandonar el formulario

VOLVER

IMPRIMIR

Fecha de aprobación de la liquidación **30/03/2020** (dd/mm/aaaa)

		Ejercicio Corriente				Ejercicios cerrados		
INGRESOS		Previsiones iniciales	Previsiones definitivas	Derechos Reconocidos Netos	Recaudación Liquida	Recaudación Liquida	% Desviación (DRN/PD)-1	Observaciones
1	Impuestos directos							
2	Impuestos indirectos							
3	Tasas y otros ingresos	0,00	0,00	809,67	809,67	0,00		
4	Transferencias corrientes	460.000,00	539.714,00	511.484,00	511.484,00	0,00	-5,23	
5	Ingresos patrimoniales							
6	Enajenación de inversiones reales							

7	Transferencias de capital	10.000,00	10.000,00	0,00	0,00	0,00	-100,00	
8	Activos financieros	0,00	207.126,22	0,00	0,00	0,00	-100,00	
9	Pasivos financieros							
Total Ingresos		470.000,00	756.840,22	512.293,67	512.293,67	0,00	-32,31	

		Ejercicio Corriente				Ejercicios cerrados		
GASTOS		Créditos iniciales	Créditos definitivos	Obligaciones Reconocidas Netos	Pagos Liquidos	Pagos Liquidos	% Desviación (ORN/CD)-1	Observaciones
1	Gastos de personal	127.576,47	205.576,47	128.508,64	124.694,71	2.187,23	-37,49	
2	Gastos en bienes corrientes y servicios	207.266,10	353.577,12	138.109,67	111.597,29	37.355,99	-60,94	
3	Gastos financieros	1.000,00	1.000,00	0,00	0,00	0,00	-100,00	
4	Transferencias corrientes	90.000,00	131.045,20	62.226,88	60.060,94	19.759,53	-52,51	
5	Fondo de contingencia y Otros imprevistos	9.157,43	9.157,43	0,00	0,00	0,00	-100,00	
6	Inversiones reales	10.000,00	10.000,00	479,16	0,00	0,00	-95,21	
7	Transferencias de capital							
8	Activos financieros							
9	Pasivos financieros	0,00	21.484,00	21.484,00	21.484,00	0,00	0,00	
Total Gastos		445.000,00	731.840,22	350.808,35	317.836,94	59.302,75	-52,06	

No olvide pulsar "Enviar" antes de abandonar el formulario

VOLVER

IMPRIMIR

Enviar Incidencia

Liquidación de los Presupuestos de las Entidades Locales para 2019

Entidad Local: **08-16-078-AV-006**

Inst. M. Deportes (IMDECU)

(11584) v.1.0.19-

10.34.251.73

Atención: recuerde que los cambios que haga aquí pueden afectar a otros formularios, como por ejemplo el Calendario y Presupuesto de tesorería.

CLASIFICACIÓN ECONÓMICA

(Unidad: Euros)

No olvide pulsar "Enviar" antes de abandonar el formulario

VOLVER

IMPRIMIR

Fecha de aprobación de la liquidación **30/03/2020** (dd/mm/aaaa)

		Ejercicio Corriente				Ejercicios cerrados		
INGRESOS		Previsiones iniciales	Previsiones definitivas	Derechos Reconocidos Netos	Recaudación Líquida	Recaudación Líquida	% Desviación (DRN/PD)-1	Observaciones
1	Impuestos directos							
2	Impuestos indirectos							
3	Tasas y otros ingresos	820.553,00	820.553,00	645.886,83	625.235,36	21.900,96	-21,29	
4	Transferencias corrientes	2.200.000,00	2.190.647,17	2.190.647,17	2.190.647,17	0,00	0,00	
5	Ingresos patrimoniales	5.700,00	5.700,00	400,00	400,00	0,00	-92,98	
6	Enajenación de inversiones reales							

7	Transferencias de capital	40.000,00	40.000,00	0,00	0,00	0,00	-100,00	
8	Activos financieros	23.800,00	453.608,11	4.500,00	1.875,00	8.720,00	-99,01	
9	Pasivos financieros							
Total Ingresos		3.090.053,00	3.510.508,28	2.841.434,00	2.818.157,53	30.620,96	-19,06	

		Ejercicio Corriente				Ejercicios cerrados		
GASTOS		Créditos iniciales	Créditos definitivos	Obligaciones Reconocidas Netos	Pagos Liquidos	Pagos Liquidos	% Desviación (ORN/CD)-1	Observaciones
1	Gastos de personal	1.405.974,03	1.439.017,70	1.439.017,70	1.439.017,70	24.386,39	0,00	
2	Gastos en bienes corrientes y servicios	1.169.039,97	1.645.407,10	1.306.983,65	1.256.499,84	2.038,03	-20,57	
3	Gastos financieros	1.000,00	1.000,00	609,58	609,58	1.103,04	-39,04	
4	Transferencias corrientes	350.000,00	301.775,39	1.775,39	1.775,39	0,00	-99,41	
5	Fondo de contingencia y Otros imprevistos	100.000,00	58.365,58	0,00	0,00	0,00	-100,00	
6	Inversiones reales	40.000,00	40.903,51	33.182,13	33.182,13	0,00	-18,88	
7	Transferencias de capital							
8	Activos financieros	23.800,00	23.800,00	4.500,00	4.500,00	0,00	-81,09	
9	Pasivos financieros							
Total Gastos		3.089.814,00	3.510.269,28	2.786.068,45	2.735.584,64	27.527,46	-20,63	

No olvide pulsar "Enviar" antes de abandonar el formulario

VOLVER

IMPRIMIR

Enviar Incidencia

Liquidación de los Presupuestos de las Entidades Locales para 2019

Entidad Local: **08-16-078-AP-002**

E. P. Aguas de Cuenca S.L.

(11579) v.1.0.19-

10.34.251.73

F.1.3.1. BALANCE (Modelo PYMES) (importe en euros)

Comunicación liquidación de los presupuestos para el ejercicio 2019

No olvide pulsar "Enviar" antes de abandonar el formulario

VOLVER

IMPRIMIR

Información referida al periodo:		Previsión inicial 2019	31/12/2019	31/12/2019	31/XII/2018
ACTIVO					
	A) ACTIVO NO CORRIENTE	1.811.652,00	1.807.068,57	1.807.068,57	1.826.652,37
20, (280), (290)	I. Inmovilizado intangible	0,00	0,00	0,00	0,00
21, (281), (291), 23	II. Inmovilizado material	1.810.152,00	1.809.420,57	1.809.420,57	1.825.152,37
22, (282), (292)	III. Inversiones inmobiliarias	0,00	0,00	0,00	0,00
2403, 2404, 2413, 2414, 2423, 2424, (2493), (2494), (2933), (2934), (2943), (2944), (2953), (2954)	IV. Inversiones en empresas del grupo y asociadas a largo plazo.	0,00	0,00	0,00	0,00
2405, 2415, 2425, (2495), 250, 251, 252, 253, 254, 255, 258, (259), 26, (2935), (2945), (2955), (296), (297), (298)	V. Inversiones financieras a largo plazo.	1.500,00	-2.352,00	-2.352,00	1.500,00
474	VI. Activos por impuesto diferido.	0,00	0,00	0,00	0,00

30, 31, 32, 33, 34, 35, 36, (39), 407	VII. Deudores comerciales no corrientes.	0,00	0,00	0,00	0,00
	B) ACTIVO CORRIENTE	1.231.920,94	1.095.489,84	1.095.489,84	1.340.054,00
	I. Existencias.	0,00	0,00	0,00	0,00
	II. Deudores comerciales y otras cuentas a cobrar.	790.000,00	891.205,98	891.205,98	781.521,09
430, 431, 432, 433, 434, 435, 436, (437), (490), (493)	1. Clientes por ventas y prestaciones de servicios	700.000,00	781.371,66	781.371,66	695.424,69
5580	2. Accionistas (socios) por desembolsos exigidos	0,00	0,00	0,00	0,00
44, 460, 470, 471, 472, 544	3. Otros deudores	90.000,00	109.834,32	109.834,32	86.096,40
5303, 5304, 5313, 5314, 5323, 5324, 5333, 5334, 5343, 5344, 5353, 5354, (5393), (5394), 5523, 5524, (5933), (5934), (5943), (5944), (5953), (5954)	III. Inversiones en empresas del grupo y asociadas a corto plazo.	0,00	0,00	0,00	0,00
5305, 5315, 5325, 5335, 5345, 5355, (5395), 540, 541, 542, 543, 545, 546, 547, 548, (549), 551, 5525, 5590, 565, 566, (5935), (5945), (5955), (596), (597), (598)	IV. Inversiones financieras a corto plazo.	191.920,94	0,00	0,00	191.920,94
480, 567	V. Periodificaciones a corto plazo.	0,00	0,00	0,00	0,00
57	VI. Efectivo y otros activos líquidos equivalentes.	250.000,00	204.283,86	204.283,86	366.611,97
	TOTAL ACTIVO (A+B)	3.043.572,94	2.902.558,41	2.902.558,41	3.166.706,37

PATRIMONIO NETO Y PASIVO

100, 101, 102 (1030), (1040)	A) PATRIMONIO NETO	739.702,21	633.857,80	633.857,80	739.702,21
	A.1) Fondos propios	739.702,21	633.857,80	633.857,80	739.702,21
	I. Capital	1.151.035,20	1.151.035,20	1.151.035,20	1.151.035,20
	1. Capital escriturado	1.151.035,20	1.151.035,20	1.151.035,20	1.151.035,20
110	2. (Capital no exigido)	0,00	0,00	0,00	0,00
112, 113, 114, 119	II. Prima de emisión.	0,00	0,00	0,00	0,00
(108), (109)	III. Reservas.	250.385,79	261.841,61	261.841,61	250.385,79
120, (121)	IV. (Acciones y participaciones en patrimonio propias).	0,00	0,00	0,00	0,00
118	V. Resultado de ejercicios anteriores.	-661.718,78	-661.718,78	-661.718,78	-283.699,65
129	VI. Otras aportaciones de socios.	0,00	0,00	0,00	0,00
(557)	VII. Resultado de ejercicio	0,00	-117.300,23	-117.300,23	-378.019,13
137	VIII. (Dividendo a cuenta).	0,00	0,00	0,00	0,00
130, 131, 132	A.2) Ajustes en patrimonio neto.	0,00	0,00	0,00	0,00
	A.3) Subvenciones, donaciones y legados recibidos.	0,00	0,00	0,00	0,00
	B) PASIVO NO CORRIENTE.	0,00	0,00	0,00	0,00
14	I. Provisiones a largo plazo	0,00	0,00	0,00	0,00
	II. Deudas a largo plazo.	0,00	0,00	0,00	0,00
1605, 170	1. Deudas con entidades de crédito.	0,00	0,00	0,00	0,00

1625, 174	2. Acreedores por arrendamiento financiero.	0,00	0,00	0,00	0,00
1615, 1635, 171, 172, 173, 175, 176, 177, 180, 185	3. Otras deudas a largo plazo.	0,00	0,00	0,00	0,00
1603, 1604, 1613, 1614, 1623, 1624, 1633, 1634	III. Deudas con empresas del grupo y asociadas a largo plazo.	0,00	0,00	0,00	0,00
479	IV. Pasivos por impuesto diferido.	0,00	0,00	0,00	0,00
181	V. Periodificaciones a largo plazo.	0,00	0,00	0,00	0,00
	VI. Acreedores comerciales no corrientes.	0,00	0,00	0,00	0,00
	VII. Deudas con características especiales a largo plazo.	0,00	0,00	0,00	0,00
	C) PASIVO CORRIENTE.	2.303.870,73	2.268.700,61	2.268.700,61	2.427.004,16
499, 529	I. Provisiones a corto plazo.	0,00	0,00	0,00	0,00
	II. Deudas a corto plazo.	2.075.000,00	1.877.263,78	1.877.263,78	2.075.851,78
5105, 520, 527	1. Deudas con entidades de crédito.	0,00	1.877.263,78	1.877.263,78	2.075.851,78
5125, 524	2. Acreedores por arrendamiento financiero.	2.075.000,00	0,00	0,00	0,00
(1034), (1044), (190), (192), 194, 500, 505, 506, 509, 5115, 5135, 5145, 521, 522, 523, 525, 526, 528, 551, 5525, 555, 5565, 5566, 5595, 560, 561	3. Otras deudas a corto plazo.	0,00	0,00	0,00	0,00
5103, 5104, 5113, 5114, 5123, 5124, 5133, 5134, 5143, 5144, 5523, 5524, 5563, 5564	III. Deudas con empresas del grupo y asociadas a corto plazo.	0,00	0,00	0,00	0,00
	IV. Acreedores comerciales y otras cuentas a pagar.	228.870,73	391.436,83	391.436,83	351.152,38
400, 401, 403, 404, 405, (406)	1. Proveedores.	28.870,73	108.884,53	108.884,53	12.049,81
41, 438, 465, 475, 476, 477	2. Otros acreedores.	200.000,00	282.552,30	282.552,30	339.102,57
485, 568	V. Periodificaciones a corto plazo	0,00	0,00	0,00	0,00
	VI. Deuda con características especiales a corto plazo.	0,00	0,00	0,00	0,00
	TOTAL PATRIMONIO NETO Y PASIVO (A+B+C)	3.043.572,94	2.902.558,41	2.902.558,41	3.166.706,37

No olvide pulsar "Enviar" antes de abandonar el formulario

VOLVER

IMPRIMIR

Enviar Incidencia

Liquidación de los Presupuestos de las Entidades Locales para 2019

Entidad Local: **08-16-078-AP-001**

E. Maderas de Cuenca, S.A.

(11578) v.1.0.19-

10.34.251.73

F.1.3.1. BALANCE (Modelo PYMES) (importe en euros)

Comunicación liquidación de los presupuestos para el ejercicio 2019

No olvide pulsar "Enviar" antes de abandonar el formulario

VOLVER

IMPRIMIR

Información referida al periodo:		Previsión inicial 2019	31/12/2019	31/12/2019	31/XII/2018
ACTIVO					
	A) ACTIVO NO CORRIENTE	3.475.667,87	3.553.436,42	3.553.436,42	3.472.982,53
20, (280), (290)	I. Inmovilizado intangible	0,00	0,00	0,00	0,00
21, (281), (291), 23	II. Inmovilizado material	3.475.667,87	3.553.436,42	3.553.436,42	3.472.982,53
22, (282), (292)	III. Inversiones inmobiliarias	0,00	0,00	0,00	0,00
2403, 2404, 2413, 2414, 2423, 2424, (2493), (2494), (2933), (2934), (2943), (2944), (2953), (2954)	IV. Inversiones en empresas del grupo y asociadas a largo plazo.	0,00	0,00	0,00	0,00
2405, 2415, 2425, (2495), 250, 251, 252, 253, 254, 255, 258, (259), 26, (2935), (2945), (2955), (296), (297), (298)	V. Inversiones financieras a largo plazo.	0,00	0,00	0,00	0,00
474	VI. Activos por impuesto diferido.	0,00	0,00	0,00	0,00

30, 31, 32, 33, 34, 35, 36, (39), 407	VII. Deudores comerciales no corrientes.	0,00	0,00	0,00	0,00
	B) ACTIVO CORRIENTE	3.433.895,20	3.577.227,51	3.577.227,51	3.441.900,48
	I. Existencias.	1.827.422,09	1.664.134,20	1.664.134,20	1.596.291,16
	II. Deudores comerciales y otras cuentas a cobrar.	1.571.147,33	1.391.917,35	1.391.917,35	1.557.236,49
430, 431, 432, 433, 434, 435, 436, (437), (490), (493)	1. Clientes por ventas y prestaciones de servicios	1.550.791,40	1.391.917,35	1.391.917,35	1.557.236,49
5580	2. Accionistas (socios) por desembolsos exigidos	0,00	0,00	0,00	0,00
44, 460, 470, 471, 472, 544	3. Otros deudores	20.355,93	0,00	0,00	0,00
5303, 5304, 5313, 5314, 5323, 5324, 5333, 5334, 5343, 5344, 5353, 5354, (5393), (5394), 5523, 5524, (5933), (5934), (5943), (5944), (5953), (5954)	III. Inversiones en empresas del grupo y asociadas a corto plazo.	0,00	0,00	0,00	0,00
5305, 5315, 5325, 5335, 5345, 5355, (5395), 540, 541, 542, 543, 545, 546, 547, 548, (549), 551, 5525, 5590, 565, 566, (5935), (5945), (5955), (596), (597), (598)	IV. Inversiones financieras a corto plazo.	0,00	0,00	0,00	0,00
480, 567	V. Periodificaciones a corto plazo.	0,00	0,00	0,00	0,00
57	VI. Efectivo y otros activos líquidos equivalentes.	35.325,78	521.175,96	521.175,96	288.372,83
	TOTAL ACTIVO (A+B)	6.909.563,07	7.130.663,93	7.130.663,93	6.914.883,01

PATRIMONIO NETO Y PASIVO

100, 101, 102 (1030), (1040)	A) PATRIMONIO NETO	1.494.655,19	1.429.031,05	1.429.031,05	1.033.216,47
	A.1) Fondos propios	1.494.655,19	1.202.490,78	1.202.490,78	1.033.216,47
	I. Capital	781.315,74	781.315,74	781.315,74	781.315,74
	1. Capital escriturado	781.315,74	781.315,74	781.315,74	781.315,74
110	2. (Capital no exigido)	0,00	0,00	0,00	0,00
112, 113, 114, 119	II. Prima de emisión.	0,00	0,00	0,00	0,00
(108), (109)	III. Reservas.	121.887,79	129.071,11	129.071,11	121.887,79
120, (121)	IV. (Acciones y participaciones en patrimonio propias).	0,00	0,00	0,00	0,00
118	V. Resultado de ejercicios anteriores.	-747.647,86	-1.294.369,14	-1.294.369,14	-1.235.919,82
129	VI. Otras aportaciones de socios.	1.294.099,52	1.294.099,52	1.294.099,52	1.294.099,52
(557)	VII. Resultado de ejercicio	45.000,00	292.373,55	292.373,55	71.833,24
137	VIII. (Dividendo a cuenta).	0,00	0,00	0,00	0,00
130, 131, 132	A.2) Ajustes en patrimonio neto.	0,00	0,00	0,00	0,00
	A.3) Subvenciones, donaciones y legados recibidos.	0,00	226.540,27	226.540,27	0,00
	B) PASIVO NO CORRIENTE.	285.834,24	357.563,68	357.563,68	285.834,24
14	I. Provisiones a largo plazo	0,00	0,00	0,00	0,00
	II. Deudas a largo plazo.	285.834,24	357.563,68	357.563,68	285.834,24
1605, 170	1. Deudas con entidades de crédito.	285.834,24	281.232,26	281.232,26	285.834,24

1625, 174	2. Acreedores por arrendamiento financiero.	0,00	0,00	0,00	0,00
1615, 1635, 171, 172, 173, 175, 176, 177, 180, 185	3. Otras deudas a largo plazo.	0,00	76.331,42	76.331,42	0,00
1603, 1604, 1613, 1614, 1623, 1624, 1633, 1634	III. Deudas con empresas del grupo y asociadas a largo plazo.	0,00	0,00	0,00	0,00
479	IV. Pasivos por impuesto diferido.	0,00	0,00	0,00	0,00
181	V. Periodificaciones a largo plazo.	0,00	0,00	0,00	0,00
	VI. Acreedores comerciales no corrientes.	0,00	0,00	0,00	0,00
	VII. Deudas con características especiales a largo plazo.	0,00	0,00	0,00	0,00
	C) PASIVO CORRIENTE.	5.129.073,64	5.344.069,20	5.344.069,20	5.595.832,30
499, 529	I. Provisiones a corto plazo.	0,00	0,00	0,00	0,00
	II. Deudas a corto plazo.	83.365,25	87.414,85	87.414,85	86.596,43
5105, 520, 527	1. Deudas con entidades de crédito.	83.365,25	87.414,85	87.414,85	86.596,43
5125, 524	2. Acreedores por arrendamiento financiero.	0,00	0,00	0,00	0,00
(1034), (1044), (190), (192), 194, 500, 505, 506, 509, 5115, 5135, 5145, 521, 522, 523, 525, 526, 528, 551, 5525, 555, 5565, 5566, 5595, 560, 561	3. Otras deudas a corto plazo.	0,00	0,00	0,00	0,00
5103, 5104, 5113, 5114, 5123, 5124, 5133, 5134, 5143, 5144, 5523, 5524, 5563, 5564	III. Deudas con empresas del grupo y asociadas a corto plazo.	0,00	0,00	0,00	0,00
	IV. Acreedores comerciales y otras cuentas a pagar.	5.045.708,39	5.256.654,35	5.256.654,35	5.509.235,87
400, 401, 403, 404, 405, (406)	1. Proveedores.	5.045.708,39	259.537,00	259.537,00	148.945,22
41, 438, 465, 475, 476, 477	2. Otros acreedores.	0,00	4.997.117,35	4.997.117,35	5.360.290,65
485, 568	V. Periodificaciones a corto plazo	0,00	0,00	0,00	0,00
	VI. Deuda con características especiales a corto plazo.	0,00	0,00	0,00	0,00
	TOTAL PATRIMONIO NETO Y PASIVO (A+B+C)	6.909.563,07	7.130.663,93	7.130.663,93	6.914.883,01

No olvide pulsar "Enviar" antes de abandonar el formulario

VOLVER

IMPRIMIR

Enviar Incidencia

Liquidación de los Presupuestos de las Entidades Locales para 2019

Entidad Local: **08-00-009-HH-000**

F. Pública Cultura Ciudad de Cuenca

(11082) v.1.0.19-

10.34.251.73

F.1.4.1. BALANCE (Modelo ESFL) (importe en euros)

Comunicación liquidación de los presupuestos para el ejercicio 2019 Actualización del PRESUPUESTO DE EXPLOTACIÓN

No olvide pulsar "Enviar" antes de abandonar el formulario

VOLVER

IMPRIMIR

Información referida al periodo:		Previsión inicial 2019	31/12/2019	31/12/2019	31/XII/2018
ACTIVO					
	A) ACTIVO NO CORRIENTE	90.803,71	89.474,70	89.474,70	98.232,08
20, (280), (2830), (290)	I. Inmovilizado intangible	0,00	0,00	0,00	98.232,08
240,241, 242, 243, 244, 249, (299)	II. Bienes del Patrimonio Histórico	0,00	0,00	0,00	0,00
21, 281, (2831), (291), 23	III. Inmovilizado material	90.803,71	89.474,70	89.474,70	0,00
22, (282), (2832), (292)	IV. Inversiones inmobiliarias	0,00	0,00	0,00	0,00
2503, 2504,2513, 2514, 2523, 2524, (2593), (2594), (293), (2943), (2944), (2953), (2954)	V. Inversiones en entidades del grupo y asociadas a largo plazo	0,00	0,00	0,00	0,00
2505, 2515, 2525, (2595), 260, 261, 262, 263, 264, 265, 267, 268, (269), 27, (2945), (2955), (297), (298)	VI. Inversiones financieras a largo plazo	0,00	0,00	0,00	0,00
474	VII. Activos por Impuesto diferido				

		0,00	0,00	0,00	0,00
	B) ACTIVO CORRIENTE	321.032,50	283.148,43	283.148,43	401.347,33
30, 31, 32, 33, 34, 35, 36, (39), 407	I. Existencias	0,00	0,00	0,00	0,00
447, 448, (495)	II. Usuarios y otros deudores de la actividad propia	0,00	143.855,63	143.855,63	276.863,38
430, 431, 432, 433, 434, 435, 436, (437), (490), (493), 440, 441, 446, 449, 460, 464, 470, 471, 472, 558, 544	III. Deudores comerciales y otras cuentas a cobrar	210.616,20	49.693,16	49.693,16	0,00
5303, 5304, 5313, 5314, 5323, 5324, 5333, 5334, 5343, 5344, 5353, 5354, (5393), (5394), 5523, 5524, (593), (5943), (5944), (5953), (5954)	IV. Inversiones en empresas del grupo y asociadas a corto plazo	0,00	0,00	0,00	0,00
5305, 5315, 5325, 5335, 5345, 5355, (5395), 540, 541, 542, 543, 545, 546, 547, 548, (549), 551, 5525, 5590, 5593, 565, 566, (5945), (5955), (597), (598)	V. Inversiones financieras a corto plazo	0,00	0,00	0,00	0,00
480, 567	VI. Periodificaciones a corto plazo	0,00	0,00	0,00	0,00
57	VII. Efectivo y otros activos líquidos equivalentes	110.416,30	89.599,64	89.599,64	124.483,95
	TOTAL ACTIVO (A+B)	411.836,21	372.623,13	372.623,13	499.579,41

PATRIMONIO NETO Y PASIVO

	A) PATRIMONIO NETO	223.021,42	220.711,69	220.711,69	219.035,22
	A.1) Fondos propios	223.021,42	220.711,69	220.711,69	219.035,22
	I. Dotación Fundacional / Fondo Social.	6.010,12	6.010,12	6.010,12	6.010,12
100, 101	1. Dotación Fundacional/ Fondo social	6.010,12	6.010,12	6.010,12	6.010,12
(103), (104)	2. (Dotación Fundacional no exigida/Fondo social no exigido)	0,00	0,00	0,00	0,00
111, 113, 114, 115	II. Reservas.	0,00	0,00	0,00	0,00
120, (121)	III. Excedentes de ejercicios anteriores.	213.025,10	213.025,10	213.025,10	208.859,19
129	IV. Excedente del ejercicio.	3.986,20	1.676,47	1.676,47	4.165,91
133, 1340, 137	A.2) Ajustes por cambio de valor.	0,00	0,00	0,00	0,00
130, 131, 132	A.3) Subvenciones, donaciones y legados recibidos.	0,00	0,00	0,00	0,00
	B) PASIVO NO CORRIENTE.	22.208,14	27.474,16	27.474,16	25.494,08
14	I. Provisiones a largo plazo.	22.208,14	27.474,16	27.474,16	25.494,08
	II. Deudas a largo plazo.	0,00	0,00	0,00	0,00
1605, 170	1. Deudas con entidades de crédito.	0,00	0,00	0,00	0,00
1625, 174	2. Acreedores por arrendamiento financiero.	0,00	0,00	0,00	0,00
1615, 1635, 171, 172, 173, 175, 176, 177, 179, 180, 185, 189	3. Otras deudas a largo plazo.	0,00	0,00	0,00	0,00
1603, 1604, 1613, 1614, 1623, 1624, 1633, 1634	III. Deudas con entidades del grupo y asociadas a largo plazo.	0,00	0,00	0,00	0,00
479	IV. Pasivos por impuesto diferido.	0,00	0,00	0,00	0,00
181	V. Periodificaciones a largo plazo.	0,00	0,00	0,00	0,00
	C) PASIVO CORRIENTE.	166.606,65	124.437,28	124.437,28	255.050,11

499, 529	I. Provisiones a corto plazo.	<div>0,00</div>	<div>0,00</div>	<div>0,00</div>	<div>0,00</div>
	II. Deudas a corto plazo.	<div>0,00</div>	<div>0,00</div>	<div>0,00</div>	<div>4.867,08</div>
5105, 520, 527	1. Deudas con entidades de crédito	<div>0,00</div>	<div>0,00</div>	<div>0,00</div>	<div>0,00</div>
5125, 524	2. Acreedores por arrendamiento financiero.	<div>0,00</div>	<div>0,00</div>	<div>0,00</div>	<div>0,00</div>
500, 505, 506, 509, 5115, 5135, 5145, 521, 522, 523, 525, 528, 551, 5525, 5530, 5532, 555, 5565, 5566, 5595, 5598, 560, 561, 569	3. Otras deudas a corto plazo.	<div>0,00</div>	<div>0,00</div>	<div>0,00</div>	<div>4.867,08</div>
5103, 5104, 5113, 5114, 5123, 5124, 5133, 5134, 5143, 5144, 5523,5524, 5563, 5564	III. Deudas con empresas del grupo y asociadas a corto plazo.	<div>0,00</div>	<div>0,00</div>	<div>0,00</div>	<div>0,00</div>
412	IV. Beneficiarios-acreedores.	<div>0,00</div>	<div>0,00</div>	<div>0,00</div>	<div>0,00</div>
	V. Acreedores comerciales y otras cuentas a pagar.	<div>166.606,65</div>	<div>124.437,28</div>	<div>124.437,28</div>	<div>250.183,03</div>
400, 401, 402, 403, 404, 405, (406)	1. Proveedores.	<div>70.116,33</div>	<div>28.348,21</div>	<div>28.348,21</div>	<div>92.800,04</div>
410, 411, 419, 438, 465, 466, 475, 476, 477	2. Otros acreedores.	<div>96.490,32</div>	<div>96.089,07</div>	<div>96.089,07</div>	<div>157.382,99</div>
485, 568	VI. Periodificaciones a corto plazo	<div>0,00</div>	<div>0,00</div>	<div>0,00</div>	<div>0,00</div>
	TOTAL PATRIMONIO NETO Y PASIVO (A+B+C)	<div>411.836,21</div>	<div>372.623,13</div>	<div>372.623,13</div>	<div>499.579,41</div>

No olvide pulsar "Enviar" antes de abandonar el formulario

VOLVER

IMPRIMIR

Enviar Incidencia

Liquidación de los Presupuestos de las Entidades Locales para 2019

Entidad Local: **08-00-010-HH-000**

F. Educativa y Cultural Lucas Aguirre-Luisa Natalio

(11085) v.1.0.19-

10.34.251.73

F.1.4.1. BALANCE (Modelo ESFL) (importe en euros)

Comunicación liquidación de los presupuestos para el ejercicio 2019 Actualización del PRESUPUESTO DE EXPLOTACIÓN

No olvide pulsar "Enviar" antes de abandonar el formulario

VOLVER

IMPRIMIR

Información referida al periodo:		Previsión inicial 2019	31/12/2019	31/12/2019	31/XII/2018
ACTIVO					
	A) ACTIVO NO CORRIENTE	723.763,18	723.763,18	723.763,18	723.763,18
20, (280), (2830), (290)	I. Inmovilizado intangible	0,00	0,00	0,00	0,00
240,241, 242, 243, 244, 249, (299)	II. Bienes del Patrimonio Histórico	0,00	0,00	0,00	0,00
21, 281, (2831), (291), 23	III. Inmovilizado material	0,00	0,00	0,00	0,00
22, (282), (2832), (292)	IV. Inversiones inmobiliarias	723.763,18	723.763,18	723.763,18	723.763,18
2503, 2504,2513, 2514, 2523, 2524, (2593), (2594), (293), (2943), (2944), (2953), (2954)	V. Inversiones en entidades del grupo y asociadas a largo plazo	0,00	0,00	0,00	0,00
2505, 2515, 2525, (2595), 260, 261, 262, 263, 264, 265, 267, 268, (269), 27, (2945), (2955), (297), (298)	VI. Inversiones financieras a largo plazo	0,00	0,00	0,00	0,00
474	VII. Activos por Impuesto diferido				

		0,00	0,00	0,00	0,00
	B) ACTIVO CORRIENTE	15.377,93	17.768,94	17.768,94	27.878,94
30, 31, 32, 33, 34, 35, 36, (39), 407	I. Existencias	0,00	0,00	0,00	0,00
447, 448, (495)	II. Usuarios y otros deudores de la actividad propia	0,00	2.997,21	2.997,21	2.997,21
430, 431, 432, 433, 434, 435, 436, (437), (490), (493), 440, 441, 446, 449, 460, 464, 470, 471, 472, 558, 544	III. Deudores comerciales y otras cuentas a cobrar	0,00	0,00	0,00	0,00
5303, 5304, 5313, 5314, 5323, 5324, 5333, 5334, 5343, 5344, 5353, 5354, (5393), (5394), 5523, 5524, (593), (5943), (5944), (5953), (5954)	IV. Inversiones en empresas del grupo y asociadas a corto plazo	0,00	0,00	0,00	0,00
5305, 5315, 5325, 5335, 5345, 5355, (5395), 540, 541, 542, 543, 545, 546, 547, 548, (549), 551, 5525, 5590, 5593, 565, 566, (5945), (5955), (597), (598)	V. Inversiones financieras a corto plazo	0,00	0,00	0,00	0,00
480, 567	VI. Periodificaciones a corto plazo	15.377,93	0,00	0,00	0,00
57	VII. Efectivo y otros activos líquidos equivalentes	0,00	14.771,73	14.771,73	24.881,73
	TOTAL ACTIVO (A+B)	739.141,11	741.532,12	741.532,12	751.642,12

PATRIMONIO NETO Y PASIVO

	A) PATRIMONIO NETO	739.141,11	741.087,35	741.087,35	751.197,35
	A.1) Fondos propios	739.141,11	741.087,35	741.087,35	751.197,35
	I. Dotación Fundacional / Fondo Social.	1.426.895,54	1.426.895,54	1.426.895,54	1.426.895,54
100, 101	1. Dotación Fundacional/ Fondo social	1.426.895,54	1.426.895,54	1.426.895,54	1.426.895,54
(103), (104)	2. (Dotación Fundacional no exigida/Fondo social no exigido)	0,00	0,00	0,00	0,00
111, 113, 114, 115	II. Reservas.	0,00	0,00	0,00	0,00
120, (121)	III. Excedentes de ejercicios anteriores.	-685.213,99	-675.698,19	-675.698,19	-675.452,99
129	IV. Excedente del ejercicio.	-2.540,44	-10.110,00	-10.110,00	-245,20
133, 1340, 137	A.2) Ajustes por cambio de valor.	0,00	0,00	0,00	0,00
130, 131, 132	A.3) Subvenciones, donaciones y legados recibidos.	0,00	0,00	0,00	0,00
	B) PASIVO NO CORRIENTE.	0,00	0,00	0,00	0,00
14	I. Provisiones a largo plazo.	0,00	0,00	0,00	0,00
	II. Deudas a largo plazo.	0,00	0,00	0,00	0,00
1605, 170	1. Deudas con entidades de crédito.	0,00	0,00	0,00	0,00
1625, 174	2. Acreedores por arrendamiento financiero.	0,00	0,00	0,00	0,00
1615, 1635, 171, 172, 173, 175, 176, 177, 179, 180, 185, 189	3. Otras deudas a largo plazo.	0,00	0,00	0,00	0,00
1603, 1604, 1613, 1614, 1623, 1624, 1633, 1634	III. Deudas con entidades del grupo y asociadas a largo plazo.	0,00	0,00	0,00	0,00
479	IV. Pasivos por impuesto diferido.	0,00	0,00	0,00	0,00
181	V. Periodificaciones a largo plazo.	0,00	0,00	0,00	0,00
	C) PASIVO CORRIENTE.	0,00	444,77	444,77	444,77

499, 529	I. Provisiones a corto plazo.	<div>0,00</div>	<div>0,00</div>	<div>0,00</div>	<div>0,00</div>
	II. Deudas a corto plazo.	<div>0,00</div>	<div>444,77</div>	<div>444,77</div>	<div>0,00</div>
5105, 520, 527	1. Deudas con entidades de crédito	<div>0,00</div>	<div>0,00</div>	<div>0,00</div>	<div>0,00</div>
5125, 524	2. Acreedores por arrendamiento financiero.	<div>0,00</div>	<div>0,00</div>	<div>0,00</div>	<div>0,00</div>
500, 505, 506, 509, 5115, 5135, 5145, 521, 522, 523, 525, 528, 551, 5525, 5530, 5532, 555, 5565, 5566, 5595, 5598, 560, 561, 569	3. Otras deudas a corto plazo.	<div>0,00</div>	<div>444,77</div>	<div>444,77</div>	<div>0,00</div>
5103, 5104, 5113, 5114, 5123, 5124, 5133, 5134, 5143, 5144, 5523,5524, 5563, 5564	III. Deudas con empresas del grupo y asociadas a corto plazo.	<div>0,00</div>	<div>0,00</div>	<div>0,00</div>	<div>0,00</div>
412	IV. Beneficiarios-acreedores.	<div>0,00</div>	<div>0,00</div>	<div>0,00</div>	<div>0,00</div>
	V. Acreedores comerciales y otras cuentas a pagar.	<div>0,00</div>	<div>0,00</div>	<div>0,00</div>	<div>444,77</div>
400, 401, 402, 403, 404, 405, (406)	1. Proveedores.	<div>0,00</div>	<div>0,00</div>	<div>0,00</div>	<div>0,00</div>
410, 411, 419, 438, 465, 466, 475, 476, 477	2. Otros acreedores.	<div>0,00</div>	<div>0,00</div>	<div>0,00</div>	<div>444,77</div>
485, 568	VI. Periodificaciones a corto plazo	<div>0,00</div>	<div>0,00</div>	<div>0,00</div>	<div>0,00</div>
	TOTAL PATRIMONIO NETO Y PASIVO (A+B+C)	<div>739.141,11</div>	<div>741.532,12</div>	<div>741.532,12</div>	<div>751.642,12</div>

No olvide pulsar "Enviar" antes de abandonar el formulario

VOLVER

IMPRIMIR