



AYUNTAMIENTO DE CUENCA

## ORGANIZACIÓN Y ACTIVIDAD.

### 1.- POBLACIÓN OFICIAL Y CUANTOS OTROS DATOS DE CARÁCTER SOCIOECONÓMICO CONTRIBUYEN A LA IDENTIFICACIÓN DE LA ENTIDAD

El Municipio de Cuenca tiene una población según los datos facilitados por el Instituto Nacional de Estadística a fecha de 1 de enero del ejercicio 2018 de 54.898 habitantes, (26.154 hombres y 28.744 mujeres) siendo su superficie de 954,3 Km cuadrados

<http://www.ine.es/jaxiT3/Datos.htm?t=2919>

Cifras oficiales de población resultantes de la revisión del Padrón municipal a 1 de enero	
Resumen por capitales de provincia	
Variación anual de población por capitales de provincia.	
Unidades: Personas	
	Variación absoluta
	2018
16078 Cuenca	22

Resumen por capitales de provincia	
Variación anual de población por capitales de provincia.	
Unidades: Porcentaje	
	Variación relativa
	2018
16078 Cuenca	0,04


#### Notas:

No existen cifras a 1 de enero de 1997 porque no se realizó revisión del padrón para ese año

Las cifras de 1996 están referidas a 1 de mayo y las demás a 1 de enero.



AYUNTAMIENTO DE CUENCA



## **2.- NORMA DE CREACIÓN DE LA ENTIDAD.**

Tiene el régimen de organización de Gran Población aprobado por las Cortes de Castilla La-Mancha (Ley 10/2004 de 21 de diciembre).

El Pleno del Excmo. Ayuntamiento de Cuenca, en sesión ordinaria celebrada el día 28 de abril de 2016, adoptó acuerdo de aprobación definitiva de la modificación del Reglamento Orgánico Municipal del Excmo. Ayuntamiento de Cuenca. Con este Reglamento Orgánico Municipal se hace uso de la posibilidad legal contemplada en el artículo 122.3, regulando: el Pleno y sus comisiones por un lado y los Órganos de Gobierno necesarios, Alcalde, Tenientes de Alcalde y Junta de Gobierno Local por otro; así como los demás órganos complementarios del ejecutivo municipal, como los Concejales-Delegados, figura no contemplada expresamente en la Ley, pero que, no obstante, al amparo de la autonomía municipal, constitucionalmente garantizada y la potestad de autoorganización que de la misma deriva, nada impide su establecimiento e integración dentro y bajo la dependencia orgánica de las grandes áreas en que se configura la Administración Municipal.

## **3.- ACTIVIDAD PRINCIPAL DE LA ENTIDAD, SU RÉGIMEN JURÍDICO, ECONÓMICO FINANCIERO Y DE CONTRATACIÓN. EN EL SUPUESTO DE SERVICIOS PÚBLICOS GESTIONADOS DE FORMA INDIRECTA, SE INDICARÁ LA FORMA DE GESTIÓN.**

El municipio se sitúa en la provincia de Cuenca, siendo su principal sector de actividad el sector servicios.

El municipio dispone de 4 guarderías públicas, 14 escuelas de Educación Primaria públicas, 3 escuelas de Educación Primaria concertadas, 6 Institutos de Educación Secundaria., 16



AYUNTAMIENTO DE CUENCA

centros sociales, un centro de Educación de Personas Adultas, un Conservatorio Provincial de Música, una Escuela Municipal de Música y Danza, una Escuela de Arte, una Escuela Oficial de Idiomas, un Centro de Profesores, Universidad Internacional Menéndez Pelayo, UNED, Escuela de Trabajo Social, Escuela Politécnica, Escuela de Magisterio, Escuela de Enfermería, Facultad de Educación de Humanidades, de Ciencias Sociales, y Facultad de Bellas Artes.

#### **4.- DESCRIPCIÓN DE LAS PRINCIPALES FUENTES DE INGRESOS (SUPERIORES A CIEN MIL EUROS) Y EN SU CASO, TASAS Y PRECIOS PÚBLICOS PERCIBIDOS.**

	<b>Descripción</b>	<b>Derechos Reconocidos Netos</b>	<b>Derechos Recaudados</b>
<b>10000</b>	IMPUESTOS SOBRE LA RENTA DE LAS PERSONAS FISICAS	917.793,28	887.526,56
<b>11200</b>	DE NATURALEZA RUSTICA	516.936,71	443.268,41
<b>11300</b>	DE NATURALEZA URBANA	13.669.183,30	12.703.621,36
<b>11500</b>	IMPUESTO VEHICULOS TRACCION MECANICA	2.912.481,68	2.359.034,24
<b>11600</b>	IMP.INC.VAL.TERREN.DE NATURALEZA URBANA	2.712.457,54	1.440.573,99
<b>11601</b>	INSPECCIONES IVTNU	150.903,93	70.378,64
<b>13000</b>	IMPUESTO DE ACTIVIDADES ECONOMICAS	1.169.634,01	1.084.738,96
<b>13001</b>	INSPECCIONES IAE	419.660,72	245.584,85
<b>21000</b>	OTROS I.INDIRECTOS (I.V.A)	885.115,80	836.511,71
<b>22003</b>	Impuesto sobre las labores del tabaco.	121.604,52	110.581,82
<b>22004</b>	Impuesto sobre hidrocarburos.	216.060,12	198.731,44



AYUNTAMIENTO DE CUENCA

<b>29000</b>	IMPUESTOS SOBRE CONST.,INSTAL.Y OBRAS	911.195,69	838.082,58
<b>30000</b>	SUMINISTRO DE AGUA	3.514.211,83	2.895.557,51
<b>30100</b>	ALCANTARILLADO	1.284.208,96	1.066.998,27
<b>30300</b>	TRATAMIENTO DE RESIDUOS SOLIDOS (PILAS, ANIMALES...)	3.275.568,32	2.904.443,93
<b>30400</b>	TASA DEPURACION.	1.651.000,10	1.317.999,77
<b>32300</b>	SERVICIOS URBANISTICOS	109.719,05	81.035,01
<b>33100</b>	ENTRADA VEHICULOS Y RESERVA APARCAMIENTO	781.960,03	668.610,29
<b>33105</b>	TASAS POR UTILIZACION PRIVATIVA	281.470,54	245.601,04
<b>33500</b>	MESAS Y SILLAS	253.303,11	179.868,94
<b>33700</b>	OCUPACION SUBSUELO, SUELO Y VUELO	953.802,69	832.015,14
<b>34100</b>	AYUDA A DOMICILIO	142.118,13	137.836,84
<b>34200</b>	PRECIOS PUBLICOS ESCUELA DE MUSICA	235.506,25	231.652,62
<b>35100</b>	CONTRIBUCIONES ESPECIALES.BOMBEROS	199.309,81	199.309,81
<b>39120</b>	MULTAS (TRAFICO)	740.805,20	744.270,65
<b>39190</b>	MULTAS	258.094,47	141.258,48
<b>39211</b>	RECARGO DE APREMIO	528.615,99	529.156,61
<b>39300</b>	INTERESES DE DEMORA	180.743,42	181.278,09
<b>39700</b>	INGRESOS POR APROVECH.URBANISTICOS	180.921,86	183.630,02
<b>39901</b>	OTROS	110.147,75	108.077,75
<b>39902</b>	OTROS (3 % COMISION VTA PARCELAS)	109.173,21	109.159,44
<b>39906</b>	Otros ingresos diversos.	131.566,12	33.903,58



AYUNTAMIENTO DE CUENCA

39907	OTROS (INGRESOS EJECUCION DE AVALES)	1.872.073,63	1.872.073,63
42010	LIQUIDACIONES DEL FONDO COMPLEMENTARIO DE FINANCIACION	9.254.724,99	8.745.102,93
45003	DE LA ADMON.GRAL.C.AUT.(PLAN CONCERTADO)	430.654,10	430.654,10
45004	DE LA ADMON.GRAL.C.AUT.(AYUDA DOMICILIO)	463.333,67	463.333,67
49001	DEL EXTERIOR (Prog. leonardo)	117.865,16	117.865,16
55000	CONCESIONES ADMINISTRATIVAS	830.516,00	256.256,50
55400	APROVECHAMIENTOS AGRICOLAS Y FORESTALES	387.298,61	384.763,39
55500	APROVECHAMIENTOS ESPECIALES	287.787,01	244.616,99
60000	VENTA DE SOLARES	116.989,50	116.989,50
76100	DE DIPUTACION (PLANES PROVINCIALES)	165.600,00	285.600,00

**5.- CONSIDERACIÓN FISCAL DE LA ENTIDAD A EFECTOS DEL IMPUESTO DE SOCIEDADES Y, EN SU CASO, OPERACIONES SUJETAS A I.V.A. Y PORCENTAJE DE PRORRATA. SISTEMA CONTABLE AL QUE SE ENCUENTRA SUJETO.**

Esta entidad no se encuentra sujeta al impuesto de sociedades.

El Excmo. Ayuntamiento de Cuenca declara anualmente operaciones sujetas al I.V.A. por la gestión de sus aprovechamientos maderables, cotos de caza, pastos, hongos y cualquier otra que se encuentre sujeta y no exenta de dicho impuesto.



AYUNTAMIENTO DE CUENCA

El sistema contable ,adaptado a la Instrucción de Contabilidad para la Administración Local (ICAL), es el modelo NORMAL.

## **6.- ESTRUCTURA ORGANIZATIVA BÁSICA, EN SUS NIVELES POLÍTICOS Y ADMINISTRATIVO**

De conformidad con el título V del Reglamento Orgánico Municipal se establece lo siguiente:

Tendrán la consideración de niveles esenciales de la organización municipal las Áreas de Gobierno.

Corresponderá al Alcalde la determinación del número de cada uno de tales órganos, el establecimiento de niveles complementarios inferiores de organización y, en definitiva, la organización y estructura de la Administración Municipal Ejecutiva.

Esta atribución podrá delegarse en la Junta de Gobierno Local.

Principios de organización y funcionamiento.

La Administración Municipal se organiza y actúa con pleno respeto al principio de legalidad y de acuerdo con los siguientes principios:

- a) Eficacia en el cumplimiento de los objetivos fijados
- b) Jerarquía
- c) Descentralización y coordinación
- d) Economía, suficiencia y adecuación de los medios a los fines municipales
- e) Simplicidad, claridad y proximidad a los ciudadanos.
- f) Eficiencia en la asignación y utilización de los recursos públicos.
- g) Programación de objetivos y control de la gestión municipal
- h) Responsabilidad por la gestión municipal



AYUNTAMIENTO DE CUENCA

- i) Racionalización y agilidad de los procedimientos administrativos, que deberán tramitarse mediante técnicas electrónicas, informáticas y telemáticas.
- j) Objetividad, calidad y mejora continua de los servicios municipales
- k) Cooperación y coordinación con las otras Administraciones Públicas.

Órganos administrativos.

Tendrán la consideración de órganos las unidades administrativas a las que se les atribuyan funciones y competencias que tengan o puedan tener efectos jurídicos frente a terceros o cuya actuación tenga carácter preceptivo.

Órganos superiores y órganos directivos.

1.- Son órganos superiores y directivos de la Administración Municipal los siguientes:

A) Órganos Superiores:

- a) El Alcalde
- b) Los miembros de la Junta de Gobierno Local
- c) Los Concejales con responsabilidades de Gobierno
- d) Los Concejales Presidentes de los Distritos

B) Órganos directivos:

- a) El Secretario General del Pleno
- b) El Interventor General Municipal
- c) El Asesor Jurídico
- d) El Tesorero General

2.- Tendrán también la consideración de órganos directivos los titulares de los máximos órganos de dirección de los organismos autónomos y de las entidades públicas empresariales locales.

Áreas de Gobierno y su estructura.



AYUNTAMIENTO DE CUENCA

1.- Las Áreas de Gobierno constituyen los niveles esenciales de la organización municipal y comprende, cada una de ellas, uno o varios sectores funcionalmente homogéneos de la actividad administrativa municipal.

2.- Corresponde al Alcalde, al amparo de lo previsto en el artículo 123.1.c) en relación con las facultades que le atribuye el artículo 124.4.k) de la Ley 7/1985, de 2 de abril, determinar el número, denominación y atribuciones de las Áreas, sin perjuicio de las competencias que le puedan delegar otros órganos municipales.

Artículo 126. Responsables de Área.

1.- Los Concejales con responsabilidades de Gobierno son los jefes superiores y directos del Área de Gobierno que tengan asignada.

2.- Los responsables de Área dirigen, en cuanto titulares de un Área, los sectores de actividad administrativa integrados en la misma y asumen la responsabilidad inherente a dicha dirección.

3.- Corresponde a los responsables de Área el ejercicio de las siguientes competencias:

- Fijar los objetivos del Área, aprobar los planes de actuación de la misma y asignar los recursos necesarios para su ejecución, dentro de los límites de las dotaciones presupuestarias correspondientes, sin perjuicio de las competencias que al respecto le puedan corresponder a la Junta de Gobierno Local.

- Aprobar las propuestas de los estados de gastos del Área y de los Presupuestos de los Organismos públicos dependientes y remitirlas al Área de Hacienda para su inclusión en Presupuesto.

- Proponer la organización interna de su Área.

- Dirigir la actuación de los titulares de los órganos directivos del Área e impartirles al efecto las instrucciones que procedan en el ámbito de su competencia.

- Administrar los créditos para gastos de los presupuestos de su Área.

- Elaborar las propuestas de modificación de los presupuestos de su Área y someterlas a la consideración del Área competente en materia de Hacienda.





AYUNTAMIENTO DE CUENCA

### **Organización interna de las Áreas y Órganos Directivos.**

- 1.- Las Áreas de Gobierno y los Órganos Directivos podrán organizarse a su vez en Servicios, Áreas, Secciones y otras unidades inferiores o asimiladas.
- 2.- Las Jefaturas de Servicios y de Secciones son las unidades administrativas encargadas de la gestión de los asuntos ordinarios de uno o varios ámbitos competenciales y funcionales homogéneos dentro de las Áreas de Gobierno o de los Órganos Directivos.

### **Nombramiento de los titulares de los órganos directivos.**

Los titulares de los Órganos Directivos serán nombrados y separados por la Junta de Gobierno Local entre funcionarios de Administración Local con Habilitación de Carácter Nacional o funcionarios de carrera de las Entidades Locales, de las Comunidades Autónomas o del Estado a los que se exija para su ingreso el título de doctor, licenciado, ingeniero, arquitecto o equivalente, de conformidad con lo dispuesto en el art.130.3 de la Ley de Bases de Régimen Local.

### **Incompatibilidades.**

Los órganos superiores y directivos quedan sometidos al régimen de incompatibilidades establecido en la Ley 53/1984, de 26 de diciembre, de Incompatibilidades del personal al



AYUNTAMIENTO DE CUENCA

servicio de las Administraciones públicas, y en otras normas estatales o autonómicas que resulten de aplicación.

**7.- Número medio de empleados durante el ejercicio y a 31 de diciembre, tanto funcionarios como personal laboral, distinguiendo por categorías y sexos.**

El personal contratado en el ejercicio liquidado se distribuye de la siguiente forma:

<b><u>EXCMO. AYUNTAMIENTO DE CUENCA</u></b>						
<b><u>FUNCIONARIOS</u></b>						
<b>PLAZA</b>	<b>Nº PLAZAS</b>	<b>VACANTES</b>	<b>ESCALA</b>	<b>SUBESCALA</b>	<b>CLASE</b>	<b>DOT</b>
<b>SECRETARIO GENERAL DEL PLENO</b>	1	0	HABILITACION NACIONAL	SECRETARIA		SI
<b>ORGANO DE APOYO A LA JUNTA DE GOBIERNO LOCAL</b>	1	1	HABILITACION NACIONAL	SECRETARIA-IN Tervencion		NO
<b>ORGANO DE APOYO A LA SECRETARIA</b>	1	1	HABILITACION NACIONAL	SECRETARIA-IN Tervencion		NO
<b>ASESOR JURIDICO</b>	1	1	ADMON. ESPECIAL	TECNICA	ASESORIA JURIDICA	SI
<b>INTERVENTOR</b>	1	0	HABILITACION NACIONAL	INTERVENCION - TESORERIA		SI
<b>VICEINTERVENTOR</b>	1	1	HABILITACION NACIONAL	INTERVENCION - TESORERIA		NO
<b>TESORERO</b>	1	0	HABILITACION NACIONAL	INTERVENCION - TESORERIA		SI
<b>TECNICO DE ADMINISTRACION GENERAL (GESTION TRIBUTARIA)</b>	3	3	ADMON. GENERAL	TECNICA		NO
<b>TECNICO DE ADMINISTRACION GENERAL</b>	10	3	ADMON. GENERAL	TECNICA		SI(7) NO(3)
<b>GESTION</b>	4	0	ADMON. GENERAL	TECNICA	TECNICO MEDIO	SI
<b>ADMINISTRATIVO DE ADMON.GENERAL</b>	35	18	ADMON. GENERAL	ADMINISTRATIVO A		SI(23) NO(12)



AYUNTAMIENTO DE CUENCA

AUXILIAR DE ADMON. GENERAL	39	16	ADMON. GENERAL	AUXILIAR		SI(28) NO(11)
SUBALTERNO	3	0	ADMON. GENERAL	SUBALTERNA		SI
ARQUITECTO	1	1	ADMON. ESPECIAL	TECNICA	TECNICO SUPERIOR	SI
LICENCIADO EN INFORMATICA	1	0	ADMON. ESPECIAL	TECNICA	TECNICO SUPERIOR	SI
TECNICO MEDIO AMBIENTE	1	0	ADMON. ESPECIAL	TECNICA	TECNICO SUPERIOR	SI
TECNICO CULTURA	1	1	ADMON. ESPECIAL	TECNICA	TECNICO SUPERIOR	NO
ARCHIVERO	1	1	ADMON. ESPECIAL	TECNICA	TECNICO SUPERIOR	SI
ADJUNTO ARCHIVERO	1	0	ADMON. ESPECIAL	TECNICA	TECNICO MEDIO	SI
DIPLOMADO EN INFORMATICA	3	0	ADMON. ESPECIAL	TECNICA	TECNICO MEDIO	SI
TECNICOS EN INFORMATICA	2	2	ADMON. ESPECIAL	TECNICA	TECNICO MEDIO	NO
INGENIERO TECNICO INDUSTRIAL	1	0	ADMON. ESPECIAL	TECNICA	TECNICO MEDIO	SI
DIPLOMADO RELACIONES LABORALES	1	0	ADMON. ESPECIAL	TECNICA	TECNICO MEDIO	SI
JEFE SERVICIO OBRAS PUBLICAS	1	0	ADMON. ESPECIAL	TECNICA	TECNICO MEDIO	SI
INSPECTOR DE MEDIO AMBIENTE	2	0	ADMON. ESPECIAL	TECNICA	TECNICO MEDIO	SI
TECNICOS MEDIO AMBIENTE, SANIDAD, CONSUMO Y ELECTRICIDAD	3	3	ADMON. ESPECIAL	TECNICA	TECNICO MEDIO	NO
TECNICO DE EDUCACION	2	0	ADMON. ESPECIAL	TECNICA	TECNICO MEDIO	SI
TECNICO DE TURISMO	1	0	ADMON. ESPECIAL	TECNICA	TECNICO MEDIO	SI
TECNICO MOVILIDAD	1	1	ADMON. ESPECIAL	TECNICA	TECNICO MEDIO	NO
TRABAJADOR SOCIAL	1	0	ADMON. ESPECIAL	TECNICA	TECNICO MEDIO	SI
AUXILIAR DE PROGRAMACION	2	0	ADMON. ESPECIAL	TECNICA	TECNICO AUXILIAR	SI
COORDINADOR TECNICO	5	0	ADMON. ESPECIAL	TECNICA	TECNICO AUXILIAR	SI
COORDINADOR ADMINISTRATIVO	2	2	ADMON. ESPECIAL	TECNICA	TECNICO AUXILIAR	SI
DELINEANTE	2	0	ADMON. ESPECIAL	TECNICA	TECNICO AUXILIAR	SI
INSPECTOR	2	0	ADMON. ESPECIAL	TECNICA	TECNICO AUXILIAR	SI
BOMBERO	12	0	ADMON. ESPECIAL	DE SERVICIOS ESPECIALES	SERVICIO EXTINCION INCENDIOS	SI
BOMBERO CONDUCTOR	37	14	ADMON. ESPECIAL	DE SERVICIOS ESPECIALES	SERVICIO EXTINCION INCENDIOS	SI (25) NO(12)
CABO DE BOMBEROS	12	6	ADMON. ESPECIAL	DE SERVICIOS ESPECIALES	SERVICIO EXTINCION	SI (6) NO(6)



AYUNTAMIENTO DE CUENCA

<b>SARGENTO DE BOMBEROS</b>	2	1	ADMON. ESPECIAL	DE SERVICIOS ESPECIALES	INCENDIOS SERVICIO EXTINCION INCENDIOS	NO
<b>JEFE UNIDAD OPERATIVA DE BOMBEROS</b>	2	2	ADMON. ESPECIAL	DE SERVICIOS ESPECIALES	SERVICIO EXTINCION INCENDIOS	SI(1) NO(1)
<b>TECNICO EN PREVENCIÓN DE INCENDIOS</b>	2	1	ADMON. ESPECIAL	DE SERVICIOS ESPECIALES	SERVICIO EXTINCION INCENDIOS	SI (1) NO(1)
<b>SUBOFICIAL JEFE PARQUE DE BOMBEROS</b>	2	1	ADMON. ESPECIAL	DE SERVICIOS ESPECIALES	SERVICIO EXTINCION INCENDIOS	SI (1) NO(1)
<b>INTENDENTE</b>	1	0	ADMON. ESPECIAL	DE SERVICIOS ESPECIALES	POLICIA LOCAL Y SUS AUXILIARES	SI
<b>OFICIAL POLICIA LOCAL</b>	12	5	ADMON. ESPECIAL	DE SERVICIOS ESPECIALES	POLICIA LOCAL Y SUS AUXILIARES	SI (7) NO(5)
<b>POLICIA</b>	64	15	ADMON. ESPECIAL	DE SERVICIOS ESPECIALES	POLICIA LOCAL Y SUS AUXILIARES	SI (49) NO (15)
<b>SUBINSPECTOR</b>	4	2	ADMON. ESPECIAL	DE SERVICIOS ESPECIALES	POLICIA LOCAL Y SUS AUXILIARES	SI(2) NO(2)
<b>INSPECTOR</b>	2	2	ADMON. ESPECIAL	DE SERVICIOS ESPECIALES	POLICIA LOCAL Y SUS AUXILIARES	NO
<b>POLICIA CENTRAL DE MANDO Y ADMINISTRACION</b>	12	12	ADMON. ESPECIAL	DE SERVICIOS ESPECIALES	POLICIA LOCAL Y SUS AUXILIARES	NO
<b>OFICIAL CENTRAL DE MANDO Y ADMINISTRACION</b>	1	1	ADMON. ESPECIAL	DE SERVICIOS ESPECIALES	POLICIA LOCAL Y SUS AUXILIARES	NO
<b>POLICIA SEGUNDA ACTIVIDAD</b>	11	11	ADMON. ESPECIAL	DE SERVICIOS ESPECIALES	POLICIA LOCAL Y SUS AUXILIARES	NO
<b>AYUDANTE DEL MERCADO</b>	1	0	ADMON. ESPECIAL	DE SERVICIOS ESPECIALES	PERSONAL DE OFICIOS	SI



AYUNTAMIENTO DE CUENCA

CELADOR DE AGUAS	1	0	ADMON. ESPECIAL	DE SERVICIOS ESPECIALES	PERSONA L DE OFICIOS	SI
ENCARGADO DE ELECTRICIDAD	1	0	ADMON. ESPECIAL	DE SERVICIOS ESPECIALES	PERSONA L DE OFICIOS	SI
ENCARGADO MOBILIARIO URBANO	2	2	ADMON. ESPECIAL	DE SERVICIOS ESPECIALES	PERSONA L DE OFICIOS	SI (1) NO(1)
OFICIAL CONDUCTOR DE LIMPIEZA	1	0	ADMON. ESPECIAL	DE SERVICIOS ESPECIALES	PERSONA L DE OFICIOS	SI
OFICIAL DE ELECTRICIDAD	1	0	ADMON. ESPECIAL	DE SERVICIOS ESPECIALES	PERSONA L DE OFICIOS	SI
OFICIAL DE PARQUES Y JARDINES	2	1	ADMON. ESPECIAL	DE SERVICIOS ESPECIALES	PERSONA L DE OFICIOS	SI (1) NO(1)
OFICIAL DE RIESGOS LABORALES	1	0	ADMON. ESPECIAL	DE SERVICIOS ESPECIALES	PERSONA L DE OFICIOS	SI
OFICIAL HERRERO	1	0	ADMON. ESPECIAL	DE SERVICIOS ESPECIALES	PERSONA L DE OFICIOS	SI
OFICIAL OBRAS	1	1	ADMON. ESPECIAL	DE SERVICIOS ESPECIALES	PERSONA L DE OFICIOS	SI
PEON DE LIMPIEZA	3	0	ADMON. ESPECIAL	DE SERVICIOS ESPECIALES	PERSONA L DE OFICIOS	SI
PEON DE OBRAS	1	0	ADMON. ESPECIAL	DE SERVICIOS ESPECIALES	PERSONA L DE OFICIOS	SI
PEON PARQUES Y JARDINES	1	0	ADMON. ESPECIAL	DE SERVICIOS ESPECIALES	PERSONA L DE OFICIOS	SI
AGENTE DE MOVILIDAD	25	4	ADMON. ESPECIAL	DE SERVICIOS ESPECIALES	COMETID OS ESPECIAL ES	SI (21) NO(4)
COORDINADOR AGENTE DE MOVILIDAD	3	3	ADMON. ESPECIAL	DE SERVICIOS ESPECIALES	COMETID OS ESPECIAL ES	NO
COORDINADOR DE MERCADOS Y LONJAS	1	0	ADMON. ESPECIAL	DE SERVICIOS ESPECIALES	COMETID OS ESPECIAL ES	SI
INSPECTOR DE RENTAS	5	3	ADMON. ESPECIAL	DE SERVICIOS ESPECIALES	COMETID OS ESPECIAL ES	SI(3) NO(2)
AUXILIAR DE DELINEACION	1	0	ADMON. ESPECIAL	DE SERVICIOS ESPECIALES		SI
TOTAL	366	142				120 NO DOTA DAS
<b><u>PERSONAL EVENTUAL</u></b>						
PLAZA	Nº PLAZAS	VACANTES	ESCALA	SUBESCALA	CLASE	DOTACION
CONDUCTOR DE LA ALCALDIA	1	0				SI



AYUNTAMIENTO DE CUENCA

JEFE DE GABINETE DE LA ALCALDIA	1	0	SI
RESPONSABLE DE PRENSA	1	0	SI
SECRETARIO CONCEJALIAS	3	0	SI
SECRETARIO DE LA ALCALDIA	4	2	SI(2) NO(2)

TOTAL	10	2	
-------	----	---	--

**LABORALES**

PLAZA	Nº PLAZAS	VACANTES	ESCALA	SUBESCALA	CLASE	DOTACION
ANIMADOR SOCIO-CULTURAL	1	0				SI
AUXILIAR ADMINISTRATIVO	11	1				SI (10) NO(1)
AUXILIAR TURISMO	4	4				NO
AYUDANTE CARPINTERO	1	0				SI
AYUDANTE CONDUCTOR DE OBRAS	1	0				SI
AYUDANTE OBRAS	3	3				NO
AYUDANTE DE AGUAS	2	0				SI
AYUDANTE DE ELECTRICIDAD	1	0				SI
AYUDANTE DE LIMPIEZA	1	0				SI
AYUDANTE DE OBRAS	8	4				SI (4) NO(4)
AYUDANTE DE PARQUES Y JARDINES	7	0				SI
AYUDANTE DE ESPACIOS PÚBLICOS	5	0				SI
AYUDANTE HERRERO	1	0				SI
CELADOR DE AGUAS	2	0				SI
CONDUCTOR DE LIMPIEZA	1	0				SI
CONDUCTOR DE OBRAS	2	0				SI
CONSERJE DE COLEGIO PUBLICO	12	2				SI (11) NO(1)
COORDINADOR TECNICO	2	0				SI
COORDINADOR TECNICO	1	1				NO
COORDINADOR SERVICIOS SOCIALES	2	2				NO
DIRECTOR BANDA DE MUSICA	1	0				SI
EDUCADOR	4	0				SI
EDUCADOR SOCIAL	7	1				SI (6) NO(1)
ENCARGADO DE OBRAS	2	1				SI (1) NO(1)
ENCARGADO MEDIO AMBIENTE	1	1				NO
INFORMADOR TURISTICO	1	0				SI



AYUNTAMIENTO DE CUENCA

JEFE DE TALLER	2	1	NO
JEFE DE TALLER DE CARPINTERIA	1	0	SI
JEFE DE TALLER DE ELECTRICIDAD	1	0	SI
JEFE DE TALLER DE PINTURA	1	0	SI
LACERO	1	0	SI
LECTOR DE CONTADORES	3	0	SI
LIMPIADOR	4	0	SI
MONITOR DE HABITOS SALUDABLES	1	0	SI
OFICIAL ADMINISTRATIVO	4	0	SI
OFICIAL ADMINISTRATIVO	4	4	NO
OFICIAL ADMINISTRATIVO MEDIO AMBIENTE	1	1	NO
OFICIAL CARPINTERO	1	0	SI
OFICIAL DE AGUAS	3	0	SI
OFICIAL DE ELECTRICIDAD	1	0	SI
OFICIAL DE OBRAS	11	1	SI (10) NO(1)
OFICIAL HERRERO	1	0	SI
OFICIAL PARQUES Y JARDINES	5	2	SI(3) NO(2)
OPERADOR DE REDES Y MICROINFORMAT	2	0	SI
PEON DE AGUAS	2	0	SI
PEON DE LIMPIEZA	14	0	SI
PEON DE LIMPIEZA	1	1	NO
PEON DE OBRAS	3	0	SI
PEON DE PARQUES Y JARDINES	1	0	SI
PROFESOR DE MUSICA	15	2	SI
SUBALTERNO	8	3	SI (6) NO(2)
SUBCAPATAZ DE LIMPIEZA	2	0	SI
TECNICO DE EMPLEO	2	0	SI
TRABAJADOR SOCIAL	9	1	SI
TOTAL	188	36	31 NO DOTAD AS



AYUNTAMIENTO DE CUENCA

## 7.-Entidades Dependientes

Las entidades dependientes del Excmo. Ayuntamiento de Cuenca son las siguientes:

- a) **Instituto Municipal de Deportes.-** Su objeto es la enseñanza, el desarrollo, la promoción de la Educación Física y la formación deportiva de los habitantes del municipio de Cuenca, al igual que el fomento de la práctica del deporte recreativo y de salud.
- b) **Patronato de Promoción Económica** Su objeto radica en la promoción económica, la formación y el empleo de los jóvenes y otros colectivos, que especialmente lo requieran.
- c) **Organismo Autónomo “Gerencia Municipal de Urbanismo”** .Las funciones de esta entidad son entre otras la de promover el desarrollo urbanístico de Cuenca, procurar una oferta permanente de suelo apto para edificar viviendas, proteger y fomentar el medioambiente y el patrimonio cultural, procurar que el suelo se utilice en congruencia con la utilidad pública y la función social de la propiedad, garantizando el cumplimiento de las obligaciones y cargas derivadas de la misma...
- d) **Fundación Pública de Cultura “Ciudad de Cuenca”** Su finalidad consiste en la promoción y difusión de la acción cultural, en el sentido mas amplio, en el ámbito territorial de la Ciudad de Cuenca pudiendo desarrollar, entre otras, las actividades siguientes: promover la difusión de las artes escénicas y musicales, impulsar la asistencia de los ciudadanos a las programaciones o actividades que se organicen y a los programas formativos y las acciones dirigidas a la creación de nuevos





AYUNTAMIENTO DE CUENCA

espectadores, con especial incidencia en la infancia y en la juventud, así como en los segmentos sociales mas desfavorecidos.

**e) Sociedad Mercantil "Ayuntamiento de Cuenca, Maderas, S.A."** cuyo objeto social es, entre otros, la comercialización de los aprovechamientos que el Excmo. Ayuntamiento le adjudique procedentes de sus montes de Propios, ayudar a lograr la industrialización mas completa posible de la madera en Cuenca, el aprovechamiento de cualquier tipo de los montes de Propios del Excmo. Ayuntamiento de Cuenca, procurando salvaguardar el medio ambiente y sus bellezas naturales...

**f) Sociedad Mercantil "Aguas de Cuenca, S.A".**

El 22 de marzo de 2013, la Junta General de la sociedad "Servicio de Infraestructuras Municipales, S.A, S.I.Mc" acuerda el cambio de denominación y pasa a denominarse EMPRESA PÚBLICA DE AGUAS DE CUENCA, S.A.

1. Constituye el objeto de la Sociedad la prestación de los servicios públicos del Ayuntamiento de Cuenca dentro del denominado "Ciclo Integral del Agua" que incluye:

- El abastecimiento, que incluye la captación, almacenamiento, potabilización y abastecimiento de agua potable.
- El saneamiento, que comprende el alcantarillado y la depuración y reutilización de las aguas residuales así como el tratamiento de los lodos y los residuos producidos.
- Todas las operaciones conexas con las antedichas y que se refieran al "Ciclo



AYUNTAMIENTO DE CUENCA

Integral del Agua”, incluyendo la confección de estudios previos así como la proyección, dirección y ejecución de obras relacionadas con cualquiera de los servicios y actividades que componen el ciclo.

En la gestión de dichos servicios públicos se comprende el cobro de las tasas y precios públicos o privados que sean aplicables.

2. La sociedad podrá colaborar en otras tareas de gestión recaudatoria que sin implicar el ejercicio de autoridad, estén encaminadas al cobro de ingresos de derecho público, ya sean de carácter tributario o extratributario, en período voluntario o ejecutivo, que a tal fin le sean encomendadas.

3. El objeto social antes detallado se desarrollará en el ámbito territorial del municipio de Cuenca.

El Ayuntamiento forma parte, entre otros, como miembro en los siguientes entes:

- En la Mancomunidad de Residuos Río Júcar cuya actividad es la recogida de Residuos Sólidos Urbanos en los núcleos no urbanos del municipio.
- En el Consorcio Ciudad de Cuenca, cuyas funciones son las de coordinar institucionalmente las atribuciones del Real Patronato de Cuenca cuyas atribuciones son promover la ejecución de obras, servicios e instalaciones en general, así como la construcción y establecimiento de medios adecuados de transportes y comunicaciones urbanos e interurbanos relacionados con los objetivos del Real Patronato; impulsar la coordinación de las inversiones que se proyecten por las Administraciones Públicas para la realización de las obras, servicios e instalaciones



AYUNTAMIENTO DE CUENCA

antes referido; promover iniciativas y proyectos culturales orientados a la conservación del patrimonio histórico y a la potenciación de la ciudad de Cuenca como lugar de encuentro de culturas diversas.

- En la Fundación de Turismo de Cuenca, cuya actividad consiste en la promoción y gestión del turismo en la provincia de Cuenca.
- En la Fundación de la Semana de Música Religiosa de Cuenca cuya actividad consiste en la promoción y difusión de la música, con especial atención a las manifestaciones españolas de mayor relevancia artística, realizadas principalmente a través del Festival de la Semana de Música Religiosa de Cuenca.
- En el Patronato Universitario “Cardenal Gil de Albornoz” cuya funciones son, entre otras, la de fijar las normas para el gobierno, dirección y administración así como la representación del Colegio “Cardenal Gil de Albornoz”.
- En la Fundación Educativa y Cultural “Lucas Aguirre-Luisa Natalio” cuya finalidad es la de la promoción y difusión de la acción educativa y cultural en el sentido mas amplio, dentro de la provincia de Cuenca principalmente.



AYUNTAMIENTO DE CUENCA

## GESTIÓN INDIRECTA DE SERVICIOS PÚBLICOS

OBJETO	PLAZO	SUBVENCIONES COMPROMETIDAS/ PRECIO DEL CONTRATO	BIENES OBJETO DE REVERSIÓN	OTRAS
RECOGIDA Y TRANSPORTE RESIDUOS URBANOS, LIMPIEZA VIARIA, LIMPIEZA PARQUES Y JARDINES Y GESTIÓN PUNTO LIMPIO	10 años	4.006.195,11 euros	SI	
GESTIÓN DEL CEMENTERIO MUNICIPAL Y LA CONSTRUCCIÓN Y EXPLOTACIÓN DE UN EDIFICIO DESTINADO A ALBERGAR HORNO CREMATARIO Y UNA SALA NECROPSIAS	20 años	NO	CEMENT.	CANON.- 8.000€/AÑO
EXPLOTACIÓN DE APARCAMIENTOS UBICADO EN LA CALLE PRINCESA ZAIDA	50 años plazas rotación	VARIABLE SEGÚN AÑO	APARCAMIENTO	VARIABLE SEGÚN AÑO
	99 años plazas cesión perm.			
EXPLOTACIÓN EN RÉGIMEN DE ROTACIÓN DE APARCAMIENTOS PÚBLICOS SUBTERRANEOS Y CONSERVACIÓN Y MTO. DE LOS APARCAMIENTOS SUBTERRÁNEOS DE RESIDENTES C/CABALLEROS, SAN ANTÓN Y SANTO DOMINGO	25 años	31.000€/ANUALES SIN REVISIÓN	APARCAMIENTO	NO
INSTALACIONES PUBLICITARIAS EN TERRENOS DE DOMINIO PÚBLICO	15 años	NO	NO	27.000€/AÑO



AYUNTAMIENTO DE CUENCA

SUMINISTRO E INSTALACIÓN DE TELEMARQUESINA	10 años	NO	SI	FIJO 4.000€/AÑO (200€/M2 *20M2) VARIABLE 11% EN PORCENTAJE SOBRE LOS BENEFICIOS DERIVADOS DE EXPLOTACIÓN DEL MOBILIARIO URBANO
EXPLOTACIÓN DEL SERVICIO DE BAR E INSTALACIONES DE LA PLAYA ARTIFICIAL	10 años (desde 5º)	NO	INSTALACIONES	7.212,15/ANUALES. REV
SERVICIO DE RETIRADA DE VEHÍCULOS CON GRÚA DE LAS VÍAS PÚBLICAS DE CUENCA	8+1+1 prorrog FUERA DE PRÓRROGAS.	187.151,72€/AÑO	VEHÍCULOS	PRECIO HORA FUERA DE HORARIO 10€
Construcción y explotación de un Centro de Atención a la Infancia en la zona "Cañadillas Este"	39 AÑOS+11 MESES	NO	C.A.I.	CANON VARIABLE
Transporte urbano	10 AÑOS+5 PRORROG	400.000€+I.V.A/ AÑO COMPENSACIÓN SOCIAL 72.200€/AÑO	SI	NO
Concesión de Parcela Municipal para construcción de un Centro Oncológico	30 AÑOS	NO	PARCELA Y EDIFICIO	NO
Concesión parcela municipal para construcción de residencia uso preferentemente para estudiantes (dcho de superficie)	RESUELTO POR INCUMPLIMIENTO CONTRATISTA	NO	PARCELA Y EDIFICIO	NO



AYUNTAMIENTO DE CUENCA

Redacción Proyecto, Construcción y explotación de un aparcamiento público en los depósitos municipales de abastecimiento de aguas, situados en la calle San Pedro	40 AÑOS + 6 años por sentencia judicial firme mantenimiento equilibrio económico	NO	TOTAL INSTALACIONES	NO
Redacción Proyecto, Construcción y explotación de una Casa de Agua en Cuenca	40 AÑOS	NO	TOTAL INSTALACIONES	NO
Concesión obra pública Aparcamiento subterráneo bajo el patio IES Alfonso VIII.	Nuevo contrato suscrito en mayo 2018 40 AÑOS	350.000 euros (urbanización)  744.000 (12.400 euros/plaza x 60 plazas)	TOTAL INSTALACIONES	
Centro de Atención a la Infancia de Villaromán	20 AÑOS En el 2019 se ha modificado el contrato para actualizarlo a la OF	NO	C.A.I.	1.000€ ANUALES (A PARTIR DEL 5º)
Planta Solar Fotovoltaica	30 AÑOS	NO	PLANTA SOLAR	22.904,86€/AÑO
Estacionamiento de Vehículos bajo control horario (ORA)	15 AÑOS (PRORROGA 2 AÑOS MAS)	NO	SI	396.567,3€/ANUAL ES



AYUNTAMIENTO DE CUENCA

CONCESIÓN ADMINISTRATIVA PARA PRESTACIÓN DE SERVICIO DE LOS MULTICINES DE LA CIUDAD	20 AÑOS	NO	SI	1% INGRESOS TAQUILLA
BANDA DE MUSICA	4 AÑOS	SI	NO	223500
RECOGIDA SELECTIVA Y GESTIÓN DE ROPA USADA Y OTROS TEXTILES EN LA CIUDAD DE CUENCA Y SUS PEDANÍAS	4 AÑOS PRORROGABLES POR DOS MÁS	36.000€/AÑO	SI	ENTREGA 5TM ROPA SERVICIOS SOCIALES

SERVICIO DE AYUDA A DOMICILIO

**Presupuesto Base de Licitación:** 648.228,48 euros/año (I.V.A. excluido). Dado que se trata de un servicio a facturar en horas, se fijan como precios máximos, con todos los impuestos incluidos, los siguientes: Atención de lunes a sábado: Precio hora 14 €. Atención durante domingos y festivos: Precio hora 16,49 €. Atención en limpiezas extraordinarias o de choque y limpiezas especiales: 21 €/hora.

**Fecha de Adjudicación:** 02/07/2018

**Fecha de Formalización:** 17/08/2018

**Contratista:** Aralia Servicios Sociosanitarios, S.A.

**Importe de Adjudicación:** Atención de lunes a sábado: Precio hora 13,58 €. Atención durante domingos y festivos: Precio hora 15,99 €. Atención en limpiezas extraordinarias o de choque y limpiezas especiales: 20,37 €/hora.



AYUNTAMIENTO DE CUENCA

## CONVENIOS MÁS IMPORTANTES

### CONVENIO DE COLABORACIÓN ENTRE CONSEJERÍA DE BIEN ESTAR SOCIAL DE L JCCM Y EL EXCMO. AYTO. DE CUENCA PARA LA PRESTACIÓN DE SERVICIOS SOCIALES DE ATENCIÓN PRIMARIA EN EL MARCO DEL PLAN CONCERTADO

NOMBRE	IMPORTE FINANCIADO	IMPORTE GASTADO
1.- PLAN CONCERTADO (Personal Ayto. básico y personal Equipo de Inclusión Social) * 11 t. Sociales * 6 Educadoras Sociales * 1 técnico de programas	JCCM: 306.429,75 €  AYTO: 250.715,25 €  <i>TOTAL: 557.145 €</i>	JCCM: 306.429,75 €  AYTO: 701.779,64 €  <b>TOTAL: 1.008.209,39 €</b>
2.- SERVICIO DE AYUDA A DOMICILIO (SAD) * Personal propio Ayto. de Cuenca: 3 Educadoras * Personal gestión indirecta: 1 Educadora, 4 educadores de calle, 2 psicólogos y 1 T. Social.	JCCM: 563.057,3 €  AYTO: 177.807,58 €  <b>TOTAL: 740.864,89€</b>	JCCM: 514.274,93€  AYTO: 99.178,82 €  APORTACIONES CUOTAS: 63.223,79€  <b>TOTAL: 676.677,55 €</b>
3.- PROYECTOS CONVENIO SERVICIOS SOCIALES:	<i>A) Proyecto intervención con personas y familias en situación de vulnerabilidad e inadaptación social: 70.595,28 €</i>	<i>A) Proyecto intervención con personas y familias en situación de vulnerabilidad e inadaptación social: 25.927,74 €</i>
	<i>B) Proyecto de normalización de prácticas y conductas en infancia (Diviértete aprendiendo): 117.306,16 €</i>	<i>B) Proyecto de normalización de prácticas y conductas en infancia (Diviértete aprendiendo): 160.918,47 €</i>
	<i>C) Proyecto de normalización de prácticas y conductas en jóvenes: 59.153,08 €</i>	<i>C) Proyecto de normalización de prácticas y conductas en jóvenes: 21.616,41 €</i>
	<i>D) Convive: 61.576,54 €</i>  <b>TOTAL: 308.631,06 €</b>	<i>D) Convive: 31.639,65 €</i>  <b>TOTAL: 240.102,27 €</b>
4.- MANTENIMIENTO	TOTAL: 12.859,44 €	TOTAL: 12.859,44 €
<b>TOTAL</b>	<b>1.619.500,39 €</b>	<b>1.937.848,65 €</b>

### PROYECTOS Y CONTRATOS/CONVENIOS DEL ÁREA DE INTERVENCIÓN SOCIAL DEL EXCMO. AYTO. DE CUENCA

DENOMINACIÓN	TIPO APORTACIÓN	CANTIDAD Y ENTIDAD CON LA QUE SE DESARROLLA
INTERVENCIÓN COMUNITARIA	MUNICIPAL	<b>2.800 €</b>
PROYECTO VOLUNTARIADO	MUNICIPAL	* Gasto propio: 1.200 € * Convenio colaboración del Ayto. con Unión provincial de pensionistas y jubilados "Don Quijote" (UDP): 1.500 € <b>TOTAL: 2.700 €</b>
PROGRAMA MUNICIPAL DE MAYORES Y DISCAPACITADOS	MUNICIPAL	Contrato con Cuenca On Line: <b>21.778,79 €</b>
PROYECTO LUDOTECA "De	MUNICIPAL	Contrato con Asociación para la conciliación familiar de Cuenca ACONFACU para la gestión de la Ludoteca: <b>6.000 €</b> Pago difusión/material: <b>500 €</b> <b>TOTAL: 6.500 €</b>





AYUNTAMIENTO DE CUENCA

DENOMINACIÓN	TIPO APORTACIÓN	CANTIDAD Y ENTIDAD CON LA QUE SE DESARROLLA
<b>Fábula”</b>		
<b>PROGRAMA DE INFANCIA</b>	MUNICIPAL	Contrato con Asociación Iluart: *Proyecto Infancia: 15.000 € <b>TOTAL: 15.000 €</b>
<b>GASTOS DIVERSOS</b>	MUNICIPAL	Gastos mantenimiento, material oficina, copia llaves....: <b>TOTAL: 5.000 €</b>
<b>ESCUELA DE VERANO</b>	MUNICIPAL	Pago factura a empresas que gestionan Escuela de Verano <b>TOTAL: 8.976,5 €</b>
<b>PLAN MUNICIPAL DE DROGAS</b>	MUNICIPAL	1.- Entre Todos: Contrato menor con la Fundación “Solidaridad de Henares Proyecto Hombre”: 3.000 € 2.- Conductor responsable: 0 € 3,- Pasa la vida y publicidad: 4.000 € <b>TOTAL:7.000 €</b>
<b>CENTRO DE LA MUJER</b>	MUNICIPAL Y JCCM	Subvención entre Instituto de la Mujer de CLM (JCCM) y Ayto para financiación del personal: 129.198,51 €. <b>AYTO.:</b> 1.Actividades: 2.000 € <b>Plan de Igualdad: 14.991,90 €</b> <b>TOTAL: 146.190,41 €</b>
<b>SERVICIO DE CONSERJERÍA, MANTENIMIENTO Y ATENCIÓN AL PÚBLICO DE DIVERSOS CENTROS DE TITULARIDAD MUNICIPAL</b>	MUNICIPAL	Contrato con Eulen S.A. : <b>82.844,16 €</b>
<b>AULA DE FAMILIA</b>	MUNICIPAL	Contrato con Aldeas Infantiles para gestión y desarrollo de actividades: <b>5.000 €</b>
<b>P R O Y E C T O “TRABAJO CON APOYO PARA PERSONAS CON SINDROME DE DOWN”</b>	MUNICIPAL	Contrato para la inserción laboral: <b>19.000 €</b>
<b>Ayudas ante situaciones de emergencia y necesidades sociales básicas</b>	MUNICIPAL	Convenio de colaboración entre Ayto. y Cruz Roja Española: <b>25.000 €</b>
<b>CENTRO DE ALOJAMIENTO DE U R G E N C I A (ALBERGUE)</b>	MUNICIPAL	Convenio de colaboración entre Caritas Diocesana y Ayto. para: - Personal y mantenimiento del Albergue: 20.000 € -Acompañamiento Social profesionalizado: 33.076 € <b>TOTAL: 53.076 €</b>
<b>ASOCIACIÓN PARA LA DEFENSA DE LA VIDA</b>	MUNICIPAL	Convenio de colaboración con ADEVIDA: <b>10.000 €</b>
<b>VERANO + INCLUSIVO (Escuela de Verano para Discapacitados)</b>	MUNICIPAL	Contrato con Asociación Cuenca Activa: <b>9.040€</b>
		<b>AYTO:290.707,35 €</b>



AYUNTAMIENTO DE CUENCA

DENOMINACIÓN	TIPO APORTACIÓN	CANTIDAD Y ENTIDAD CON LA QUE SE DESARROLLA
TOTAL		JCCM: 129.198,51 € TOTAL: 419.905,86 €

## OTROS

**1/18.- Firmado el 23/02/2018. Aprobado por Junta de Gobierno Local de 19/02/2018.**

Contrato entre el Ayuntamiento de Cuenca y la Asociación de Peñas Mateas de Cuenca para el apoyo a actividades de Promoción del Patrimonio Etnográfico inmaterial en el marco del XV Congreso Nacional de Toro de Cuerda. Importe: 40.000€

**2/18.- Firmado el 23/02/2018.**

Convenio de colaboración entre el Excmo. Ayuntamiento de Cuenca y las Asociaciones Protectoras de Animales "Cuenca Animal", SOS Rescue" y "Bonamiko". Importe:3.000€

**3/18.- Firmado el 26/02/2018. Aprobado por Junta de Gobierno Local de 26/02/2018.**

Convenio de colaboración entre el Excmo. Ayuntamiento de Cuenca para la gestión y utilización de la instalación municipal de nave-almacén de piragüismo en el paraje de Las Grajas. Sin aportación económica.

**4/18.- Firmado el 16/03/2018.**

Convenio de colaboración entre el Excmo. Ayuntamiento de Cuenca y la Junta de Cofradías de la Junta de Cofradías de Semana Santa de Cuenca para el año 2018. Importe: 60.000€.

**5/18.- Firmado el 20/03/2018. Aprobado por Junta de Gobierno Local de 26/02/2018. Ratificado en Pleno de 11 de abril de 2018.**

Convenio Urbanístico de adjudicación PAU UE 11 "Camino Cañete" del vigente PGOU de Cuenca.

**6/18.- Firmado el 05/04/2018. Aprobado por Junta de Gobierno Local de 12/02/2018.**

Convenio de colaboración entre el Ayuntamiento Cuenca y la Cámara Oficial de Comercio, Industria y Servicios de Cuenca, para actividades de apoyo a la creación de empresa través del punto de atención al emprendedor PAE. Importe: 20.000€



AYUNTAMIENTO DE CUENCA

**7/18.- Firmado el 15/05/2018. Aprobado por Junta de Gobierno Local de 30/04/2018.**

Convenio de colaboración entre el Excmo. Ayuntamiento de Cuenca y la Asociación de Padres de Síndrome de Down, de Cuenca y Provincia (ADOCU) para desarrollo del proyecto “trabajo con apoyo para personas con síndrome de down.” Importe: 19.000€

**8/18.- Firmado el 15/05/2018. Aprobado por Junta de Gobierno Local de 30/04/2018.**

Convenio de colaboración entre el Excmo. Ayuntamiento de Cuenca y la asamblea local de Cruz Roja Española en Cuenca, para la concesión de ayudas ante situaciones de emergencia y necesidades sociales básicas. Importe: 25.000€

**9/18.- Firmado el 06/04/2018.**

Adenda al Convenio de colaboración, de 08/04/2014, entre la Consejería de Fomento y el Ayuntamiento de Cuenca para la incorporación del municipio al Mapa del suelo industrial de Castilla la Mancha. No modifica cuestiones económicas.

**10/18.- Firmado el 08/06/2018. Aprobado en JGL el 21/05/2018.**

Convenio de colaboración entre el Ayuntamiento de Cuenca y Aguas de Cuenca S.A. para el uso de las Bolsas de Trabajo Municipales. Sin aportación económica.

**11/18.- Firmado el 21/06/2018. Aprobado en JGL el 14/05/2018.**

Convenio de colaboración con la Agrupación Provincial de Hostelería y Turismo de Cuenca para Realización de Actuaciones de Promoción Turística 2018. Importe: 17.000€

**12/18.- Firmado el 28/06/2018. Aprobado en JGL el 12/02/2018.**

Convenio de colaboración entre el Ayuntamiento de Cuenca y la Asociación Provincial de Jóvenes Empresarios de Cuenca para la realización de actuaciones de promoción y apoyo a iniciativas empresariales 2018. Importe: 5.000€

**13/18.- Firmado el 06/08/2018. Aprobado en JGL el 06/08/2018.**

Convenio de colaboración entre el Excmo. Ayuntamiento de Cuenca y Cáritas Diocesana de Cuenca para la financiación de acciones dirigidas a personas sin hogar (Centro de alojamiento de urgencia y acompañamiento social), año 2018. Importe: 53.076€

**14/18.- Firmado el 06/06/2018. Aprobado en JGL el 12/03/2018.**

Convenio de Colaboración entre el Ayuntamiento de Cuenca y la Universidad de Castilla la Mancha para la creación del aula contratación pública responsable y sostenible, en el marco del plan de implementación EDUSI FEDER. Importe: 25.000€

**15/18.- Firmado el 26/09/2018. Aprobado en JGL el 17/09/2018.**

Convenio de colaboración entre la Consejería de Educación, Cultura y Deportes de la JCCM y el ayuntamiento de Cuenca para la cesión temporal de uso de las antiguas iglesias de



AYUNTAMIENTO DE CUENCA

San Miguel y San Andrés como sedes de la exposición Vía Mística: Bill Viola. Sin aportación económica

**16/18.- Firmado el 15/10/2018. Aprobado en JGL el 04/06/2018.**

Convenio de colaboración entre el Excmo. Ayuntamiento de Cuenca y la Asociación para la defensa de la Vida humana (ADEVIDA), para el desarrollo de actividades. Importe: 10.000€

**17/18.- Firmado el 15/10/2018. Aprobado en JGL el 04/06/2018.**

Convenio de colaboración entre el Excmo. Ayuntamiento de Cuenca y la Federación Territorial de Asociaciones Provinciales de Pensionistas y Jubilados "Don Quijote" U.D.P de Castilla la Mancha, para desarrollo de programas y proyectos de voluntariado.

**18/18.- Firmado el 04/10/2018. Aprobado en JGL el 01/10/2018.**

Acuerdo entre el Excmo. Ayuntamiento de Cuenca y la Asociación SOCIAL-4 para el desarrollo del proyecto Convive, dirigido a la inclusión social.

**19/18.- Firmado el 04/10/2018. Aprobado en JGL el 01/10/2018.**

Acuerdo entre el Excmo. Ayuntamiento de Cuenca y la Asociación UTOPIA para el desarrollo del proyecto de normalización de prácticas y conductas en infancia, dirigido a la inclusión social.

**20/18.- Firmado el 06/11/2018. Aprobado en JGL el 22/10/2018.**

Acuerdo entre el Excmo. Ayuntamiento de Cuenca y la Asociación ACOFAM, para el desarrollo del proyecto de intervención con personas y familias en situación de vulnerabilidad e inadaptación social, dirigido a la inclusión social.

**21/18.- Firmado el 21/11/2018. Aprobado en JGL el 12/11/2018.**

Acuerdo entre el Excmo. Ayuntamiento de Cuenca y la Asociación ZUCLERÍA para el desarrollo del proyecto de normalización de prácticas y conductas de riesgo en jóvenes dirigido a la inclusión social.

## PROCEDIMIENTOS DE CONTRATACIÓN

ipo de Contrato	Procedimiento Abierto Multiplic. Criterio	Procedimiento Abierto Único Criterio	Procedimiento Abierto Total	Procedimiento Negociado Sin Publicidad	Procedimiento Negociado Total	Total
- De Obras	624.119,35 €	87.113,95 €	711.233,30 €	163.769,55€	163.769,55 €	875.002,85 €



AYUNTAMIENTO DE CUENCA

- De suministro	356.367,77 €	- €	356.367,77€	28.625,94 €	28.625,94 €	384.993,71 €
- De servicios	5.354.168,93 €	- €	5.354.168,93 €	158.350,87€	158.350,87 €	5.512.519,80€
Total:	6.334.656,05 €	87.113,95 €	6.421.770 €	350.746,36 €	350.746,36 €	6.772.516,36 €



AYUNTAMIENTO DE CUENCA

-

## **BASES DE PRESENTACIÓN DE LAS CUENTAS**

### **PRINCIPIOS CONTABLES**

La aplicación de los principios contables conduce a que las cuentas anuales se hayan formulado con claridad, expresando la imagen fiel del patrimonio, de la situación financiera, de la ejecución del Presupuesto y de los resultados de la entidad.

En concreto se han aplicado los siguientes principios:

- Entidad contable.
- Gestión continuada.
- Uniformidad.
- Importancia relativa.
- Registro.
- Prudencia. Tan solo son objeto de contabilización los ingresos efectivamente realizados a la fecha de cierre del ejercicio y los gastos no solo efectivamente realizados sino aquellos que supongan riesgos previsibles o pérdidas eventuales. Con arreglo a este principio anualmente se dota la provisión para riesgos y gastos cuyo detalle aparece explicado mas adelante.
- Devengo.
- Imputación de la transacción.
- Correlación de ingresos y gastos.
- No compensación.
- Desafectación.



AYUNTAMIENTO DE CUENCA

Asiento 26037. Regularización de subvenciones recibidas pendientes de imputación a resultados. Subvención de la Excma. Diputación Provincial. Año 2016

Nº Operación	Fecha	Proyecto	Aplicación	Importe	Texto Libre
120160003283	28/11/2016	2016 2 FUENS 1	2016 01 76101	200.000	SUBVENCION EXTRAORDINARIA DIPUTACION



AYUNTAMIENTO DE CUENCA

---

## NORMAS DE VALORACIÓN

---

### 21. INMOVILIZACIONES MATERIALES

Se destacan las siguientes:

**210.- Terrenos y bienes naturales: Solares de naturaleza urbana, fincas rústicas, otros terrenos no urbanos, como por ejemplo montes en mano común reservas y cotos de caza, minas y canteras.**

En el ejercicio 2010 se modificaron los saldos erróneos que figuraban en las cuentas de Terrenos y Bienes Naturales. Para ello se tomaron los datos proporcionados por la Gerencia Territorial del Catastro de Cuenca. El valor que se tuvo en cuenta fue el catastral.

---

Nº de Bienes		
Valoración		
Terrenos y Bienes Naturales	2.580	71.720.546,49€

---

Detalle:

Código	Uso	Nº Bienes	Valoración
Catastro			
Z	Agrario	2387	33.569.165,77
M	Urb y Jardinería. Solares sin edificar	193	38.151.380,72





AYUNTAMIENTO DE CUENCA

En el ejercicio 2014 el valor final en balance ascendió a un total de 71.333.478,98€.

La valoración de estos elementos del inmovilizado material se ha utilizado el criterio de valor catastral en la mayor parte de estos elementos partiendo del criterio ya seguido desde el ejercicio 2010.

Durante el ejercicio 2015 se solicitaron a los servicios municipales detalle de los diferentes elementos de esta naturaleza así como las valoraciones facilitadas a través de la Dirección General del Catastro. La cuenta 220 al final del ejercicio 2014 presentaba un saldo de 71.333.478,98€.

Las valoraciones posteriores de la Dirección General del Catastro presentaban un saldo de 71.304.705,02€.

Al final del ejercicio 2017 esta cuenta reflejaba un importe total de : 71.246.679,53€

En el ejercicio 2018 el saldo de esta cuenta es de 71.129.690,03€ ya que en el ejercicio se ha enajenado una parcela 125 solar 2ª del sector “Cañadillas Este” por importe de 116.989,50€

## **211.-Construcciones. Edificaciones en general.**

Las operaciones realizadas durante el ejercicio 2018 son las siguientes:

Nº Operación	Fecha	Proyecto	Aplicación	Importe	Texto Libre
220180015405	30/12/2018	2008 2 PTMO1 1 1	2018 01 1522 62201	1.037.933,82	CUMPLIMIENTO SENTENCIA TSJCLM 351/2017 EXPROPIACION DE LOS TERRENOS DE LA FUENSANTA
220180005439	08/06/2018	2016 2 FUENS 1 1	2018 01 3420 62201	11.289,77	FACT.99000080,CERTIF. 1 OBRA:TRABAJOS SEGUR. Y ACONDI. FUNCIONAL ESTADIO MUNIC. DE LA FUENSANTA.



AYUNTAMIENTO DE CUENCA

220180008296	13/08/2018	2016 2 FUENS 1 1	2018 01 3420 62201	146.528,72	FRA.00990000125 - CERT.3 OBRAS: TRABAJOS SEGURIDAD Y ACONDICIONAMIENTO FUNCIONAL ESTADIO DE LA FUENSANTA
220180008296	13/08/2018	2016 2 FUENS 1 1	2018 01 3420 62201	23.100,36	FRA.00990000125 - CERT.3 OBRAS: "" TRABAJOS SEGURIDAD Y ACONDICIONAMIENTO FUNCIONAL ESTADIO DE LA FUENSANTA
220180008297	13/08/2018	2016 2 FUENS 1 1	2018 01 3420 62201	42.181,51	FRA.18-00990000098 - CERT.2 OBRAS: TRABAJOS SEGURIDAD Y ACONDICIONAMIENTO FUNCIONAL ESTADIO DE LA FUENSANTA
220180008677	24/08/2018	2016 2 FUENS 1 1	2018 01 3420 62201	58.634,37	FACT.99000157,CERTIF. Nº 4 OBRA TRAB.DE SEGUR. Y ACOND. FUNCIONAL ESTADIO M. DE LA FUENSANTA.
220180009566	26/09/2018	2016 2 FUENS 1 1	2018 01 3420 62201	33.073,38	FACT. 18-0099-000170 ,CERTIF. Nº 5 OBRA TRAB. DE SEGUR. Y ACOND. FUNCIONAL ESTADIO M. DE LA FUENSANTA.
220180011282	25/10/2018	2016 2 FUENS 1 1	2018 01 3420 62201	77.844,20	FACT. 99000222,CERTIF. 6 OBRA TRAB. DE SEG. Y ACOND. FUNCIONAL ESTADIO M. DE LA FUENSANTA.
220180012081	14/11/2018	2017 2 ALFAR 1 1	2018 01 1522 63208	10.769,00	HONORARIOS DE PROYECTO DE REHABILITACION DE ALFAR PEDRO MERCEDES
220180000570	13/02/2018	2017 2 COLLI 1 1	2018 01 1522 63210	3.000,00	FRA.098 COLOCACION VENTANAS CS COLLIGA -
220180000181	30/01/2018		2018 01 1320 62200	5.796,91	Rect. Emit- 99 / 1/2018 ( rehabilitacion de edificios en el centro social de nohales )
220180000181	30/01/2018		2018 01 1360 63200	4.888,97	Rect. Emit- 99 / 1/2018 ( rehabilitacion de edificios en el centro social de nohales )
220180000194	30/01/2018		2018 01 1360 62200	3.834,08	PUNTAL V / BOLSA DE TRANSPORTE PARA PUNTAL V / CUCHILLA DE CORTE PARA PUNTAL V / PLACA SOPORTE BASE
220180002036	09/03/2018		2018 01 3420 62200	2.649,90	REFERENCIA 22017005707 / OBRA DE REPARACIÓN Y SUSTITUCIÓN DE REDES DE FONDO DE CAMPO DE FÚTBOL DE LAS INSTALACIONES DE
220180002157	13/03/2018		2018 01 3420 62200	8.209,85	REFERENCIA 22017005706 / OBRA DE REPARACIÓN Y SUSTITUCIÓN DE REDES DE FONDO EN EL CAMPO DE FÚTBOL DEL

AYU

<b>220180003900</b>	25/04/2018	2018 01 3420 62200	598,95	BARRIO TIRADORES CONSEJERIA DE PARTICIPACIÓN CIUDADANA / Suministro e instalación de 3 paneles grandes en color blanco.
<b>220180015083</b>	28/12/2018	2018 01 3420 62200	7.825,83	FRA.112 - REFORMAS Y ARREGLOS PISCINA LUIS OCAÑA -
<b>220180015262</b>	28/12/2018	2018 01 3420 62200	8.876,51	22/2018 ( reformas y arreglos en la piscina tiradores )
<b>220180015400</b>	31/12/2018	2018 01 1360 63200	1.452,00	2018030154 ADAPTACION DEL PROY. TORRE DE BOMBEROS A NORMATIVA ACTUAL Y CTE
<b>220180015405</b>	30/12/2018	2018 01 3420 62201	6.146,64	CUMPLIMIENTO SENTENCIA TSJCLM 351/2017 EXPROPIACION DE LOS TERRENOS DE LA FUENSANTA
<b>220180015588</b>	30/12/2018	2018 01 3420 62201	30.218,66	MOD.OBRAS DE TRABAJOS DE SEGURIDAD Y ACONDICIONAMIENTO FUNCIONAL ESTADIO MUNICIPAL DE LA FUENSANTA.INFORME DESFAVORABLE

Dada la naturaleza de las inversiones realizadas, considerando que su montante principal se debe al abono de justiprecios expropiatorios. se ha amortizado el importe total de las mismas, 1.524.853,43€ (ASIENTO 26042)

**212.- Infraestructuras. Obras de ingeniería civil o inmuebles utilizables por la generalidad de los ciudadanos o destinados a la prestación de servicios públicos, adquiridos o construidos por la entidad a título oneroso o gratuito.**

Nº Operación	Fecha	Aplicación	Importe	Texto Libre
<b>220180000181</b>	30/01/2018	2018 01 1510 61904	2.838,77	Rect. Emit- 99 / 1/2018 ( rehabilitacion de edificios en el centro social de nohales )
<b>220180000464</b>	09/02/2018	2018 01 1532 61901	1.119,72	FRA.017-4220 -- REPARACION Y SUSTITUCION ELMENTOS DETECCION INCENDIOS DESPACHO ALCALDIA -
<b>220180000484</b>	09/02/2018	2018 01 1532 61901	835,26	FRA. 452807954 -- PANTALLA PROTECCION CONTRAPESO ELEVADOR COLEGIO PUBLICO SANTA TERESA -



AYUNTAMIENTO DE CUENCA

220180001292	26/02/2018	2018 01 1532 61901	3.894,93	2018000859 TRABAJOS DE EJECUCION DE SALA PARA BOTIQUIN Y RAMPA DE ACCESO CONSULTORIO MEDICO MOHORTE
220180001293	26/02/2018	2018 01 1510 61904	1.161,15	4/2018 ( trabajos en tondos, retejar cubierta y limpieza de canalones )
220180002077	12/03/2018	2018 01 1532 61901	1.422,96	FRA. SEGÚN ALBARÁN Nº 6180195 Y PRESUPUESTO Nº 6171667 CORRESPONDIENTE AL SUMINISTRO DEL SIGUIENTE MATERIAL ( Según alba
220180002077	12/03/2018	2018 01 1532 61901	2.816,88	FRA. SEGÚN ALBARÁN Nº 6180195 Y PRESUPUESTO Nº 6171667 CORRESPONDIENTE AL SUMINISTRO DEL SIGUIENTE MATERIAL ( Según alba
220180002366	16/03/2018	2018 01 1532 61901	4.550,81	23/2017 ( obras en el recinto ferial )
220180002840	26/03/2018	2018 01 1510 61904	3.962,75	PAPELERA HISTORICA FS 20L ( MUP001 )
220180003101	03/04/2018	2018 01 1532 61901	4.804,78	REFORMA DE LA INSTALACION ELECTRICA DE LA IGLESIA DE NOHALES. / . / LINEA 4x16 mm RZ1 0,6/1 KV, TUBO 65Formada por 4 c
220180003479	17/04/2018	2018 01 1532 61901	1.361,25	MARTILLO BOSCH GBH 11 DE ( SEGUN FACTURA FV-15/11/00024 )
220180005225	30/05/2018	2018 01 1532 61900	71.995,00	FACT. 33 CERT.1 (U)OBRA REHAB. MURO ENTRE C/ ESPIGAD. Y DIEGO RUIZ DE ALARCON BARRIO TIRADORES ALTOS CU.
220180007102	17/07/2018	2018 01 1510 61904	9.000,00	FACT. 29 CERTIF.1 (UNICA)OBRA REPARACION MURO EN C/ CORDONEROS EN CUENCA.
220180007107	17/07/2018	2018 01 1532 61901	27.494,23	FACT.32 CERTIF. 1(UNICA),OBRA CONST. DESPACHOS Y VESTUARIOS EN INTERIOR LONJA MUNICIPAL.
220180009572	26/09/2018	2018 01 1532 61900	140.910,38	FACT. 205,CERTIF. 1 OBRA Nº 15POS2017,ACOND.ANTIGUA CN-320(V) TRAMO PUENTE SOBRE N-420(CAÑADA REAL).
220180011418	29/10/2018	2018 01 1532 61901	1.229,42	FRA.18/000447 - VITRINAS EXPOSICION CASA ZAVALA HOMENAJE PEDRO MERCEDES -
220180011418	29/10/2018	2018 01 1532 61901	26,40	FRA.18/000447 - VITRINAS EXPOSICION CASA ZAVALA HOMENAJE PEDRO MERCEDES -
220180011495	30/10/2018	2018 01 1532 61901	1.018,82	FRA.18/0703 - INSTALACION EQUIPO AIRE ACONDICIONADO C.S. SAN ANTON-



AYUNTAMIENTO DE CUENCA

220180011789	07/11/2018	2018 01 1532 61901	7.777,88	Conjunto split de pared Carrier QHC012DS (Unidad interior + Unidad exterior) con capacidad frigorífica 3,5 kW y capacid
220180011979	12/11/2018	2018 01 1532 61900	69.847,25	PAGO FACT. 221 ,CERT. 1ª Y FINAL. OBRA: PAVIMENTACIÓN DE CAMINO EN BARRIO DE SANTA TERESA (CUENCA)
220180011982	12/11/2018	2018 01 1532 61900	15.089,62	PAGO FACT.222 CERTIF.2 Y FINAL OBRA Nº 15 POS 2017, ACOND.ANT.CN-320/V)TRAMO PUENTE SOB.N-420(CAÑ.REAL).
220180012898	27/11/2018	2018 01 1532 61900	1.009,37	FRA. 104/117 - TRABAJOS PERIA SAN JULIAN 2018 -
220180012974	28/11/2018	2018 01 1532 61900	42.400,00	FACT.267 CERT.1 UNICA OBRA 134 POS 2017 RENOV. REDES MEJORA EFIC.CICLO HIDRAULICO PEDANIAS LA MEL.MOH.VI.ESCUDERO.
220180013049	29/11/2018	2018 01 1532 61900	5.470,64	OBRA: REPARACIÓN DE CAMINOS PARA LA REUTILIZACIÓN DEL FRESADO (BAR CARIBE, CRUZ ROJA Y HARINAS SAIZ. / ML. DE CAMINO R
220180013597	12/12/2018	2018 01 1532 61900	68.000,00	FACT.279CERTIF.1 UNICA OBRA 100 POS 2017 URBANIZACION CALLES EN DIVERSAS PEDANIAS.
220180015439	31/12/2018	2018 01 1510 61904	319,08	REPARACION MURO C/CORDONEROS ( MEDICION FINAL DE OBRAR REPARACION DE MURO EN CALLE CORDONEROS EN EL BARRIO TIRADORES BAJ

**2170.- Equipos proceso de información:** Dada la rápida obsolescencia de estos elementos se considera una amortización de 2 años:

Nº Operación	Fecha	Aplicación	Importe	Texto Libre
220180000513	09/02/2018	2018 01 1320 62600	5.000,00	FRA. 180157 MATERIAL S. INFORMATICA -
220180000513	09/02/2018	2018 01 9204 62600	7.266,13	FRA. 180157 MATERIAL S. INFORMATICA -
220180001034	21/02/2018	2018 01 9204 62601	955,90	FRA.2018/0059 - SUMINISTRO E INSTALACION MAQUINA KYOCERA ( TERCERA PLANTA - AMPLIACION)
220180001035	21/02/2018	2018 01 9204 62601	955,90	FRA.2018/0060 - SUMINISTRO E INSTALACION MAQUINA KYOCERA ( PERSONAL)
220180004457	08/05/2018	2018 01 9204 62601	711,14	CAMARA EXTERIOR AXIS P1425-LE Mk II Network ( resistente a la intemperie -color - (Día y noche); 1920 x 1080 - vari-foc



AYUNTAMIENTO DE CUENCA

220180004629	11/05/2018	2018 01 9204 62601	1.309,22	Lenovo V110-15ISK 80TL Core i3 6006U / 2 GHz Win 10 Pro 64 bits 8 GB RAM 1 TB HDD grabadora de DVD 15.6" TN 1366 x 768
220180005384	07/06/2018	2018 01 9204 62601	955,90	Multifuncion Kyocera Ecosys M3540IDN (Contratacion)
220180006209	27/06/2018	2018 01 9204 62601	12.378,00	R TEKNOPRO i3 / R PORTÁTIL HP 6530B 14" CORE 2 DUO / HD 500 GB 3.5' 6GB/S 32 MB 7200RPM / MEMORIA 2GB DDR3 1600 MH
220180006209	27/06/2018	2018 01 9204 62600	168,30	R" TEKNOPRO i3 / R PORTÁTIL HP 6530B 14" CORE 2 DUO / HD 500 GB 3.5' 6GB/S 32 MB 7200RPM / MEMORIA 2GB DDR3 1600 MH
220180006219	27/06/2018	2018 01 9204 62601	569,99	Televisores Led 50 Pulgadas Full HD TD Systems K50DLM8F. Resolución 1920 x 1080, 3x HDMI, VGA, USB Reproductor y Grabado
220180012394	15/11/2018	2018 01 9204 62600	1.089,00	Rect. 2018 0674 / Kyocera Taskalfa 307ci - Alcadia Nº serie R378100154
220180012893	27/11/2018	2018 01 9204 62601	7.163,94	FRA. FAV-18100/40056 - IMPLANTACION Y MIGRACION DATOS APLICATIVO ACCEDE PMH ( GESTION PADRON HABITANTES ) -
220180014508	20/12/2018	2018 01 9204 62600	278,30	HP EliteBook 8440p - ocasión- Intel Core i5 M520 2.4 GHz · 4 Gb. DDR3 RAM · 250 Gb. SATA · DVD-RW · COA Windows 7 Profe
220180015275	28/12/2018	2018 01 9204 62600	1.931,16	ACOGIDA AL REGIMEN ESPECIAL DE CRITERIO DE CAJA / PARA DEPORTES / IMPRESORA DATACARD SD260 CON BANDA MAGNETICA / GASTO
220180015466	31/12/2018	2018 01 9204 62600	29,04	FRA. 2018/702 - GASTOS ENVIO IMPRESORA DATACARD SD260 SIN BANDA -

**Total: 40.761,92€**

Fecha	Importe	Texto Libre	31/12/2018	2019	2020	2021
09/02/2018	5.000,00	FRA. 180157 MATERIAL S. INFORMATICA -	325	2.226,03	2.500,00	273,97
09/02/2018	7.266,13	FRA. 180157 MATERIAL S. INFORMATICA -	325	3.234,92	3.633,07	398,14
21/02/2018	955,9	FRA.2018/0059 - SUMINISTRO E INSTALACION MAQUINA KYOCERA ( TERCERA PLANTA - AMPLIACION)	313	409,86	477,95	68,09



AYUNTAMIENTO DE CUENCA

21/02/2018	955,9	FRA.2018/0060 - SUMINISTRO E INSTALACION MAQUINA KYOCERA ( PERSONAL)	313	409,86	477,95	68,09
08/05/2018	711,14	CAMARA EXTERIOR AXIS P1425-LE Mk II Network ( resistente a la intemperie -color - (Día y noche); 1920 x 1080 - vari-foc	237	230,88	355,57	124,69
11/05/2018	1.309,22	Lenovo V110-15ISK 80TL Core i3 6006U / 2 GHz Win 10 Pro 64 bits 8 GB RAM 1 TB HDD grabadora de DVD 15.6"" TN 1366 x 768	234	419,67	654,61	234,94
07/06/2018	955,9	Multifuncion Kyocera Ecosys M3540IDN (Contratacion)	187	244,87	477,95	233,08
27/06/2018	12.378,00	R TEKNOPRO i3 / R PORTÁTIL HP 6530B 14" CORE 2 DUO / HD 500 GB 3.5' 6GB/S 32 MB 7200RPM / MEMORIA 2GB DDR3 1600 MH	187	3.170,80	6.189,00	3.018,20
27/06/2018	168,3	R"" TEKNOPRO i3 / R PORTÁTIL HP 6530B 14" CORE 2 DUO / HD 500 GB 3.5' 6GB/S 32 MB 7200RPM / MEMORIA 2GB DDR3 1600 MH	187	43,11	84,15	41,04



AYUNTAMIENTO DE CUENCA

27/06/2018	569,99	Televisores Led 50 Pulgadas Full HD TD Systems K50DLM8F. Resolución 1920 x 1080, 3x HDMI, VGA, USB Reproductor y Grabado	187	146,01	285,00	138,98
15/11/2018	1.089,00	Rect. 2018 0674 / Kyocera Taskalfa 307ci - Alcaldia Nº serie R378100154	46	68,62	544,50	475,88
27/11/2018	7.163,94	FRA. FAV-18100/400 56 - IMPLANTACION Y MIGRACION DATOS APLICATIVO ACCEDE PMH ( GESTION PADRON HABITANTES ) -	34	333,66	3.581,97	3.248,31
20/12/2018	278,3	HP EliteBook 8440p - ocasión- Intel Core i5 M520 2.4 GHz. · 4 Gb. DDR3 RAM · 250 Gb. SATA · DVD-RW · COA Windows 7 Profe	11	4,19	139,15	134,96
28/12/2018	1.931,16	ACOGIDA AL REGIMEN ESPECIAL DE CRITERIO DE CAJA / PARA DEPORTES / IMPRESORA DATACARD SD260 CON BANDA MAGNETICA / GASTO	3	7,94	965,58	957,64





AYUNTAMIENTO DE CUENCA

31/12/2018	29,04	FRA. 2018/702 - GASTOS ENVIO IMPRESORA DATACARD SD260 SIN BANDA -	0	0,00	14,52	14,52
			10.950,42	20.380,96	9.430,54	

### Amortización de equipos de ejercicios anteriores.

Importe	Texto Libre				2.016	2.017	2.018
556,60	1102MS3NL1 Impresora Kyocera Ecosys FS2100DN N° de serie: V1N5X03585 y V1N5X03594	171	36 5	194	130,38	278,30	147,92
563,86	Epson EB-X27 Epson EB-X27 - Proyector LCD - 2700 lúmenes - XGA (1024 x 768) - 4:3 - LAN ( N° Pedido: proyector TechData	113	36 5	252	87,28	281,93	194,65
918,89	CAMARA LOGITECH C270 HD WEB CAM ( N° Pedido: CAMARA LOGITECH C270 - N° Albarán: 16/446 ) / RATON Logitech Optical Wheel	113	36 5	252	142,24	459,45	317,21
1.972,30	Adquisición de fotocopidora Kyocera FSC8520	75	36 5	290	202,63	986,15	783,52
7.804,50	EQUIPO TTL I3-2120 / EQUIPO TTL I3-2120 / EQUIPO XE581W7 / TECLADO + RATON / MONITOR AOC 19" / MONITOR AOC 21.5"	44	36 5	321	470,41	3.902,25	3.431,84
171,58	Kyocera Ecosys P6130 s/n V5R6516308	16	36 5	349	3,76	85,79	82,03
459,80	Kyocera Ecosys M6526CDN N° Serie LWG6346718 - Serv. Electrico	8	36 5	357	5,04	229,90	224,86
520,30	Kyocera Ecosys M2535DN N° Serie LW16323726 - Oficina Registro	0	36 5	365	0,00	260,15	260,15
3.849,01	TTL TEKNOSLIM (S01Q17i3) / NETBOOK SAMSUNG NP-143 ATOM / FUNDAS NEOPRENO	0	36 5	365	0,00	1.924,51	1.924,51
508,20	Kyocera Ecosys M2035DN s/n LVW4118319 - Instalada: Registro Padrón, Pz. Mercado	0	36 5	365	0,00	254,10	254,10
508,20	Kyocera Ecosys M2035DN, s/n LVW4118313, Instalada en Atestados Policia	0	36 5	365	0,00	254,10	254,10
1.064,80	Kyocera Ecosys M3540DN Multifuncion Policia / Impresora Ecosys FS2100DN Policia	0	36 5	365	0,00	532,40	532,40



AYUNTAMIENTO DE CUENCA

6.824,42	HPE ProLian tDL380 Gen9 E5-2630v4/16GB/P440ar-2GB/8SFF/5 00W ( N° Pedido: Pedido: (16/385) - N° Albarán: 16/761 ) / HP DL	0	36 5	365	0,00	3.412,21	3.412,21
25.722,46					1.041,74	12.861,23	11.819,49
					(ASIENTO 27501)	(ASIENTO 23717)	

TOTAL AMORTIZACIÓN: 22.769,91€ (asiento 26040)

**2150.-Instalaciones Técnicas.** Estas inversiones corresponden al proyecto de mejora de redes de agua así como el pago anual de la obra de la Confederación Hidrográfica del Júcar de abastecimiento de agua en la ciudad.

Se ha procedido a la total amortización de los importes del ejercicio 2018 por el importe total.

Nº Operación	Aplicación	Importe	Texto Libre
220180008589	2018 01 1610 62701	70.560,00	2018009968 TARIFA DE UTILIZACION DEL AGUA OBRAS DE EMERGENCIA PARA EL ABASTECIMIENTO A LA CIUDAD CUENCA
220180008590	2018 01 1610 62701	108.800,00	2018009967 TARIFA DE UTILIZACION DEL AGUA OBRAS REPARACION CONDUCCION ABASTECIMIENTO MUNICIPIO DE CUENCA
220180008591	2018 01 1610 62701	5.875,02	2018009963 TARIFA DE UTILIZACION DEL AGUA ABASTECIMIENTO A TONDOS MUNICIPIO DE CUENCA

Total Amortización: 185.235,02 (asiento 26038 )

**2310. Construcciones en Curso. Inmovilizado Material.**



AYUNTAMIENTO DE CUENCA

<b>EDIFICIO SEDE DE UGT Y CCOO</b>	<b>1.805.762,84</b>
<b>SEDE DE LA CEOE EN CUENCA</b>	661.338,65
<b>ESTADIO DE FUTBOL MUNICIPAL DE LA FUENSANTA</b>	1.454.403,60
	<b>3.921.505,09</b>

**ELEMENTOS DE TRANSPORTE (2180):** En el ejercicio 2018 se han adquirido los siguientes vehículos valorados por su precio de adquisición.

Nº Operación	Fase	Fecha	Aplicación	Importe	Texto Libre
220180007128	O	18/07/2018	2018 01 1360 62400	173.599,99	Vehículo Bomberos. WDD2462081N187150.8779JVM.B 200 d
220180011123	O	22/10/2018	2018 01 1320 62400	18.000,00	FRA. 2018/211 -- VENTA CITROEN C4 Y RENAULT SCENIC POLICIA LOCAL -
220180012536	O	20/11/2018	2018 01 9200 62400	4.224,23	FRA.18-130 -- SUZUKI BURGMAN 200 S. PROTOCOLO -

Amortización	31/12/2018	2019	2020	2021	2022	2023	2024
--------------	------------	------	------	------	------	------	------



AYUNTAMIENTO DE CUENCA

<b>Vehículo Bomberos. Precio de venta ( WDD2462081N18715 0.8779JVM.B 200 d )</b>	13.158,72	28.933,33	28.933,33	28.933,33	28.933,33	28.933,33	15.774,61	173.599,99
<b>FRA. 2018/211 -- VENTA CITROEN C4 Y RENAULT SCENIC POLICIA LOCAL -</b>	575,34	3.000,00	3.000,00	3.000,00	3.000,00	3.000,00	2.424,66	18.000,00
<b>FRA.18-130 -- SUZUKI BURGMAN 200 S. PROTOCOLO -</b>	79,08	704,04	704,04	704,04	704,04	704,04	624,95	4.224,23
	13.813,15	32.637,37	32.637,37	32.637,37	32.637,37	32.637,37	18.824,22	

Nº Operación	Fecha	Importe	Texto Libre	AMORTIZACIÓN ANUAL (6 AÑOS)
<b>220170012168</b>	14/11/2017	16.126,54	FRA. 61/2017 - MOTOCICLETAS YAMAHA POLICIA LOCAL -	2.687,76
<b>220170013144</b>	28/11/2017	11.847,35	MOTO SUZUKI UH 125 ABS BLANCA Nº: MLCC81324H0405673 / MATRICULACION / SIRENA 30W / KIT AMORTIGUACION / FOCO IZQD CON 4 L	1.974,56
<b>220170013194</b>	28/11/2017	8.640,00	VENTA DE DOS MOTOS ( DOS MOTOS TANGO 125 ENDURO )	1.440,00
		36.613,89		6.102,32

Total Amortización Elementos de Transporte: 19.915,47€ (asiento 26039)

## II) INMOVILIZADO INTANGIBLE:

**II) INMOVILIZADO INTANGIBLE:** Los diversos elementos comprendidos en el inmovilizado inmaterial se valoran por su precio de adquisición o coste de producción; se aplican los criterios establecidos para el inmovilizado material por lo que respecta a la dotación de amortizaciones y demás correcciones valorativas.

En 2016 se realizó una baja de todos los elementos por entender que no eran ya susceptibles de producir rendimientos económicos futuros (asientos 27509 y 27510). En el asiento 26041 se registra la baja definitiva de los elementos de inmovilizado intangible.



AYUNTAMIENTO DE CUENCA

**PATRIMONIO PÚBLICO DEL SUELO:** En este caso se sigue el modelo de revalorización con el fin de que estos elementos de inmovilizado cuenten con una imagen más realista en su valoración. Para ello se solicitan informes a los técnicos de la Gerencia Municipal de Urbanismo procediéndose a actualizar su valoración contable.

Cuenta 2400. “Terrenos y Construcciones”
--

**Valoraciones:** En balance constan las siguientes parcelas integrantes del Patrimonio Municipal del Suelo según informes de valoración de la Gerencia Municipal de Urbanismo. Los lotes valorados son los siguientes:

<b>LOTE 1: Parcelas P-16,P-36,P-37, P47 del Sector “La Loma” de Nohales.</b>
--

En el ejercicio 2016 se procedió a la actualización del balance según los informes actualizados de la Gerencia Municipal de Urbanismo resultando lo siguiente:

Parcela 16: 58.494,75€.

Parcela 36: 58.494,75€.

Parcela 37: 58.494,75€.

Parcela 47: 116.989,50€

**Total LOTE 1: 292.473,75€**



AYUNTAMIENTO DE CUENCA

**LOTE 2: Parcela VP1 de la Unidad de Ejecución número 19 del PGOU 1996 “Matadero”.**

Se procedió en 2016 a la actualización de la valoración urbanística de la misma que según el informe efectuado por la Gerencia Municipal de Urbanismo asciende a: 1.056.974,10€

**Total revalorización contable 2016: 107.504,51€**

**LOTE 3: Parcela nº 12 del sector de suelo urbanizable no programada A-7 DEL PGOU de 1996 “FERRETERÍAS CUENCA” finca del término municipal de Cuenca, CRTRA CN-320 Cuenca a Motilla.**

Este lote tiene asignado un aprovechamiento urbanístico de 4.100m<sup>2</sup> de uso industrial.

**Total LOTE 3: 383.230€**

**Parcela nº 125 2A BIS “CAÑADILLAS ESTE” BAJA DEL INVENTARIO CONTABLE**

Con arreglo al informe de la Gerencia Municipal de Urbanismo esta parcela tenía una



AYUNTAMIENTO DE CUENCA

superficie de 623,87 metros cuadrados resultando un valor de 143.952,31€. El Proyecto de Compensación fue aprobado por el Ayuntamiento Pleno el 9 de noviembre de 1998, en desarrollo del Plan Parcial S-R2 “Las Cañadillas Este”, aprobado el 2 de febrero de 1998 del vigente Plan General de ordenación urbana de Cuenca y cuyo Proyecto de urbanización se aprobó por el Ayuntamiento Pleno, en su sesión celebrada el 14 de diciembre de 1998. Finca 38709, inscrita en el Registro de la Propiedad en el Tomo 1553, Libro 485, Folio 49, con referencia catastral 2462106WK7326A0001BY.

Adjudicada por acuerdo de Junta de Gobierno el 16 de abril de 2018 a D. Eduardo Serrano Suárez en representación de la entidad mercantil “Proyectos Energéticos Conquenses Ingeniería S.L.”, elevado a Escritura Pública el 29 de mayo de 2018 ante la notaria María de las Mercedes Pérez Hereza con el número 579 de su protocolo.

Se ha procedido a su baja en contabilidad con asiento 6978 contabilizando la correspondiente Pérdida procedente del Patrimonio Municipal del Suelo por la diferencia entre el valor contable y el valor de venta (26.962,81€)

## **TOTAL VALORACIÓN DEL PATRIMONIO MUNICIPAL DEL SUELO:**

**1.732.677,85€**

### **SITUACIÓN PROYECTOS DEL PATRIMONIO MUNICIPAL DEL SUELO**

**Saldo Inicial.-** En proyectos anteriores al ejercicio 2018 en este apartado se hacen



AYUNTAMIENTO DE CUENCA

constar los remanentes incorporados de ejercicios anteriores tanto de créditos disponibles como de autorizaciones y compromisos.

**Saldo Final.-** Saldo de créditos disponibles en el proyecto.

**Salidas.-** Retenciones y autorizaciones efectuadas.

**Entradas.-** Importe de los recursos correspondientes a proyectos iniciados en 2018.

Proyecto	DENOMINACIÓN	SALDO INICIAL	ENTRADAS	SALIDAS	SALDO FINAL
2018 3 PMS 1	APROVECHAMIENTOS URBANISTICOS VARIOS		2.832,90	0,00	2.832,90
2018 2 PMS 2	APROVECHAMIENTOS URBANISTICOS VARIOS UE11 CAMINO CAÑETE SEGÚN CONVENIO		148.654,76	0,00	148.654,76
2018 2 PMS 1	VENTA PARCELA 125 SOLAR 2A CAÑADILLAS		116.989,50	0,00	116.989,50
2017 2 PMS 1	APROVECHAMIENTOS URBANISTICOS VARIOS	32.328,26		0,00	32.328,26

Durante el ejercicio 2018 se ha procedido al cierre de los siguientes proyectos como consecuencia del acuerdo transaccional en el procedimiento ordinario 261/2018 entre el Excmo. Ayuntamiento de Cuenca y la mercantil, Desarrollos Urbanísticos Davecon, S.L





AYUNTAMIENTO DE CUENCA

(Auto 408/2018 del Juzgado Contencioso Administrativo nº1 de Cuenca)

NÚMERO DE OPERACIÓN	APLICACIÓN	IMPORTE	DESCRIPCION
120180005707	2018 01 39700	110.501,89	RESTO CONVENIO MAS ADDENDA CAMINO DEL TERMINILLO SECTOR 3B (EXCEDENTE DE APROVECHAM.).ANULACION POR DECRETO 2018007795
120180005708	2018 01 39700	1.592.282,49	RESTO CONVENIO MAS ADDENDA CERRO DE LA HORCA SECTOR 4.2(EXCEDENTE APROVECHAM. Y 10%).DECRETO NUM 2018007795
120180005709	2018 01 39700	2.757.227,96	ANUALIDAD CONSOLIDACION RECINTO FERIA (ANUALIDAD 2007).ANULACION POR DECRETO 2018007795
120180005710	2018 01 39700	893.299,90	COMPROMISOS DEL CONVENIO URBANISTICO SECTOR S-3 CAMINO DEL TERMINILLO (10%).ANULACION POR DECRETO 2018007795
120181006098	2007 01 39700	754.140,51	INGRESOS PENDIENTES CONVENIOS URBANISTICOS CON LA EMPRESA DAVECON, S.L.ANULACION POR DECRETO 2018007795

**V) INVERSIONES FINANCIERAS EN PATRIMONIO DE SOCIEDADES.**



AYUNTAMIENTO DE CUENCA

En el ejercicio 2014 se procedió a la actualización de la cuenta 2501 de “Participación en Entidades del Grupo” teniendo como base la totalidad de las aportaciones realizadas en las sociedades de capital 100% municipal

“Aguas de Cuenca S.A”.- El total del capital suscrito es de 1.151.035,2€. Se ha actualizado en los importes correspondientes a las aportaciones no dinerarias suscritas en el ejercicio 2013 correspondiendo 394.426,50€ (valor del suelo 45.963€, valor de la construcción 348.463,51€) de aportación de una parcela rústica e instalaciones del camping “Pinar de Jábaga” de Cuenca. La otra aportación corresponde a un inmueble en la Calle Caballeros 5 por importe de 286.403,58€ (total valor del suelo).

“Ayuntamiento de Cuenca Maderas, S.A”.- Se ha procedido a la actualización de la totalidad del capital suscrito con esta entidad tomando como referencia sus balances: 781.315,74€

Total Participación en Entidades del Grupo: 1.932.350,94€



AYUNTAMIENTO DE CUENCA

## DETERIORO DE VALOR DE LOS CRÉDITOS OPERACIONES DE GESTIÓN.

Aprobación de la dotación de la provisión de deudores de dudoso cobro en los términos establecidos en la Ley 27/2013, de 27 de diciembre de Racionalización y Sostenibilidad de la Administración Local.

Procedente del ejercicio	Derechos Pendientes de Cobro a la fecha actual	Dudoso Cobro	
		Porcentaje	Importe
corriente (2018)	7.496.311,20	0,00%	0,00
2017	2.907.037,58	25,00%	726.759,40
2016	2.452.166,67	25,00%	613.041,67
2015	2.673.547,67	50,00%	1.336.773,84
2014	2.225.571,71	75,00%	1.669.178,78
2013	2.130.181,49	75,00%	1.597.636,12
2012 y anteriores	9.599.294,50	100,00%	9.599.294,50
TOTAL	29.484.110,82		15.542.684,31



AYUNTAMIENTO DE CUENCA

---

## PASIVOS FINANCIEROS

---

### B) DEUDAS A LARGO PLAZO:

#### II. DEUDAS A LARGO PLAZO (Cuentas 170.,177.)

En el ejercicio 2018 se han amortizado pasivos financieros por importe global de 5.448.278,95€.

El saldo de estas operaciones a finales del ejercicio 2018 es el siguiente:

1700	deudas entidades de credito	61.760.049,48
------	--------------------------------	---------------

#### 4. OTRAS DEUDAS. (1790)

Esta cuenta representa el saldo de devoluciones pendientes por reintegros de Participación en Tributos del Estado de los ejercicios 2008 y 2009.

El saldo a final del ejercicio 2018 es de 1.050.327,12€ presenta el siguiente detalle:

DESCRIPCIÓN	SALDO
DEUDA PIE 2008	178.066,25
DEUDA PIE 2009	872.260,87

A finales del ejercicio se regulariza dicha cuenta con abono a la cuenta de resultados del ejercicio (asiento 26034).



AYUNTAMIENTO DE CUENCA

En el ejercicio 2018 se han concedido operaciones dentro de los anticipos contemplados en el ámbito de aplicación del RD-Ley 17/2014 por importe de 4.281,073,79€ según el siguiente detalle:

Nº Operación	Fecha	Aplicación	Importe	Texto Libre	Préstamo
120180001766	26/03/2018	2018 01 91100	48.388,13	OPERACION DE CREDITO REFINANCIADO EN TERMINOS DE PRUDENCIA CAIXABANK (VTO 06/01/2018) (VTO 06/02/2018) Y (VTO 06/03/2018)	2018/1/POP257
120180001767	26/03/2018	2018 01 91100	16.116,17	OPERACION DE CREDITO REFINANCIADO EN TERMINOS DE PRUDENCIA CAIXABANK (VTO 06/04/2018)	2018/1/POP257
120180001768	27/04/2018	2018 01 91100	16.109,58	OPERACION DE CREDITO REFINANCIADO EN TERMINOS DE PRUDENCIA FINANCIERA CAIXABANK (VTO 06/05/2018)	2018/1/POP257
120180001885	30/05/2018	2018 01 91100	16.102,97	INGRESOS PARA ATENDER CUOTA PRESTAMO CAIXABANK (VTO 06-06-2018) Y CUOTAS DE BANKIA VTOS(10-06-2018) Y (23-06-2018)	2018/1/POP257
120180001885	30/05/2018	2018 01 91100	75.479,11	INGRESOS PARA ATENDER CUOTA PRESTAMO CAIXABANK (VTO 06-06-2018) Y CUOTAS DE BANKIA VTOS(10-06-2018) Y (23-06-2018)	2018/1/POP257
120180001885	30/05/2018	2018 01 91100	147.930,56	INGRESOS PARA ATENDER CUOTA PRESTAMO CAIXABANK (VTO 06-06-2018) Y CUOTAS DE BANKIA VTOS(10-06-2018) Y (23-06-2018)	2018/1/POP257
120180002245	28/06/2018	2018 01 91100	16.096,38	OPERACION DE CREDITO REFINANCIADO EN TERMINOS DE PRUDENCIA FINANCIERA CAIXABANK (VTO 06-07-2018)	2018/1/POP257
120180002720	30/07/2018	2018 01 91100	16.089,77	OPERACION DE CREDITO REFINANCIADO EN TERMINOS DE PRUDENCIA FINANCIERA PARA ATENDER CUOTA CAIXABANK VTO (06-08-2018)	2018/1/POP257
120180003266	30/08/2018	2018 01 91100	16.083,18	OPERACION DE CREDITO REFINANCIADO EN TERMINOS PRUDENCIA FINANCIERA PARA ATENDER CUOTA CAIXABANK VTO(30-08-2018)	2018/1/POP257
120180004310	27/09/2018	2018 01 91100	16.076,57	OPERACION DE CREDITO REFINANCIADO EN TERMINOS DE PRUDENCIA FINANCIERA PARA ATENDER CUOTA CAIXABANK VTO(7-10-2018)	2018/1/POP257
120180004815	30/10/2018	2018 01 91100	16.069,98	OPER REFINANCIADA EN TERMINOS DE PRUDENCIA FINANCIERA B. POP ORD 240 (VTO 7-11-2018)	2018/1/POP257
120180004897	29/11/2018	2018 01 91100	16.063,37	OPER. REFINANCIADA EN TERMINOS DE PRUDENCIA FINANCIERA B. POP ORD 240	2018/1/POP257



AYUNTAMIENTO DE CUENCA

				(VTO 7-12-18) ORD 242 (VTO 11-12-18) Y (25-12-18)	
120180004897	29/11/2018	2018 01 91100	75.221,26	OPER. REFINANCIADA EN TERMINOS DE PRUDENCIA FINANCIERA B. POP ORD 240 (VTO 7-12-18) ORD 242 (VTO 11-12-18) Y (25-12-18)	2018/1/POP257
120180004897	29/11/2018	2018 01 91100	147.495,00	OPER. REFINANCIADA EN TERMINOS DE PRUDENCIA FINANCIERA B. POP ORD 240 (VTO 7-12-18) ORD 242 (VTO 11-12-18) Y (25-12-18)	2018/1/POP257
120180001872	28/03/2018	2018 01 91100	28.183,30	INGRESO PARA ATENDER ICOS DEL 601-611 (VENCIMIENTO 28-02-2018) E ICO 613 (VENCIMIENTO31/03/2018)	2018/1/POP258
120180001872	28/03/2018	2018 01 91100	52.643,89	INGRESO PARA ATENDER ICOS DEL 601-611 (VENCIMIENTO 28-02-2018) E ICO 613 (VENCIMIENTO31/03/2018)	2018/1/POP258
120180001872	28/03/2018	2018 01 91100	26.293,61	INGRESO PARA ATENDER ICOS DEL 601-611 (VENCIMIENTO 28-02-2018) E ICO 613 (VENCIMIENTO31/03/2018)	2018/1/POP258
120180001872	28/03/2018	2018 01 91100	51.905,98	INGRESO PARA ATENDER ICOS DEL 601-611 (VENCIMIENTO 28-02-2018) E ICO 613 (VENCIMIENTO31/03/2018)	2018/1/POP258
120180001872	28/03/2018	2018 01 91100	52.595,52	INGRESO PARA ATENDER ICOS DEL 601-611 (VENCIMIENTO 28-02-2018) E ICO 613 (VENCIMIENTO31/03/2018)	2018/1/POP258
120180001872	28/03/2018	2018 01 91100	48.530,03	INGRESO PARA ATENDER ICOS DEL 601-611 (VENCIMIENTO 28-02-2018) E ICO 613 (VENCIMIENTO31/03/2018)	2018/1/POP258
120180001872	28/03/2018	2018 01 91100	21.385,04	INGRESO PARA ATENDER ICOS DEL 601-611 (VENCIMIENTO 28-02-2018) E ICO 613 (VENCIMIENTO31/03/2018)	2018/1/POP258
120180001872	28/03/2018	2018 01 91100	52.336,48	INGRESO PARA ATENDER ICOS DEL 601-611 (VENCIMIENTO 28-02-2018) E ICO 613 (VENCIMIENTO31/03/2018)	2018/1/POP258
120180001872	28/03/2018	2018 01 91100	21.354,31	INGRESO PARA ATENDER ICOS DEL 601-611 (VENCIMIENTO 28-02-2018) E ICO 613 (VENCIMIENTO31/03/2018)	2018/1/POP258
120180001872	28/03/2018	2018 01 91100	47.850,95	INGRESO PARA ATENDER ICOS DEL 601-611 (VENCIMIENTO 28-02-2018) E ICO 613 (VENCIMIENTO31/03/2018)	2018/1/POP258
120180001872	28/03/2018	2018 01 91100	22.540,31	INGRESO PARA ATENDER ICOS DEL 601-611 (VENCIMIENTO 28-02-2018) E ICO 613 (VENCIMIENTO31/03/2018)	2018/1/POP258
120180001872	28/03/2018	2018 01 91100	20.866,76	INGRESO PARA ATENDER ICOS DEL 601-611 (VENCIMIENTO 28-02-2018) E ICO 613 (VENCIMIENTO31/03/2018)	2018/1/POP258
120180001872	28/03/2018	2018 01 91100	6.208,12	INGRESO PARA ATENDER ICOS DEL 601-611 (VENCIMIENTO 28-02-2018) E ICO 613 (VENCIMIENTO31/03/2018)	2018/1/POP258
120180001876	28/03/2018	2018 01 91100	302.345,55	INGRESO PARA ATENDER ICO ORD 614 (VENCIMIENTO 31-03-2018)	2018/1/POP258
120180001878	28/03/2018	2018 01 91100	116.702,96	DEVOLUCIONES NEGATIVAS REINTEGROS PARTICIPACION INGRESOS DEL ESTADO 2008 Y 2009	2018/1/POP258
120180001879	28/03/2018	2018 01 91100	27.955,35	INGRESO PARA ATENDER ICO ORD 612	2018/1/POP258
120180001880	27/04/2018	2018 01 91100	29.175,74	INGRESOS PARA ATENDER ICOS DEL 601-611 E ICO 613 (VTO 28-05-2018) Y MES DE MAYO DEV NEGATIVAS PIE	2018/1/POP258
120180001880	27/04/2018	2018 01 91100	53.419,59	INGRESOS PARA ATENDER ICOS DEL 601-611 E ICO 613 (VTO 28-05-2018) Y MES DE MAYO DEV NEGATIVAS PIE	2018/1/POP258



## AYUNTAMIENTO DE CUENCA

120180001880	27/04/2018	2018 01 91100	27.580,73	INGRESOS PARA ATENDER ICOS DEL 601-611 E ICO 613 (VTO 28-05-2018) Y MES DE MAYO DEV NEGATIVAS PIE	2018/1/POP258
120180001880	27/04/2018	2018 01 91100	51.671,32	INGRESOS PARA ATENDER ICOS DEL 601-611 E ICO 613 (VTO 28-05-2018) Y MES DE MAYO DEV NEGATIVAS PIE	2018/1/POP258
120180001880	27/04/2018	2018 01 91100	53.369,88	INGRESOS PARA ATENDER ICOS DEL 601-611 E ICO 613 (VTO 28-05-2018) Y MES DE MAYO DEV NEGATIVAS PIE	2018/1/POP258
120180001880	27/04/2018	2018 01 91100	49.244,53	INGRESOS PARA ATENDER ICOS DEL 601-611 E ICO 613 (VTO 28-05-2018) Y MES DE MAYO DEV NEGATIVAS PIE	2018/1/POP258
120180001880	27/04/2018	2018 01 91100	21.288,36	INGRESOS PARA ATENDER ICOS DEL 601-611 E ICO 613 (VTO 28-05-2018) Y MES DE MAYO DEV NEGATIVAS PIE	2018/1/POP258
120180001880	27/04/2018	2018 01 91100	53.164,58	INGRESOS PARA ATENDER ICOS DEL 601-611 E ICO 613 (VTO 28-05-2018) Y MES DE MAYO DEV NEGATIVAS PIE	2018/1/POP258
120180001880	27/04/2018	2018 01 91100	21.668,71	INGRESOS PARA ATENDER ICOS DEL 601-611 E ICO 613 (VTO 28-05-2018) Y MES DE MAYO DEV NEGATIVAS PIE	2018/1/POP258
120180001880	27/04/2018	2018 01 91100	47.634,63	INGRESOS PARA ATENDER ICOS DEL 601-611 E ICO 613 (VTO 28-05-2018) Y MES DE MAYO DEV NEGATIVAS PIE	2018/1/POP258
120180001880	27/04/2018	2018 01 91100	22.706,93	INGRESOS PARA ATENDER ICOS DEL 601-611 E ICO 613 (VTO 28-05-2018) Y MES DE MAYO DEV NEGATIVAS PIE	2018/1/POP258
120180001880	27/04/2018	2018 01 91100	21.021,01	INGRESOS PARA ATENDER ICOS DEL 601-611 E ICO 613 (VTO 28-05-2018) Y MES DE MAYO DEV NEGATIVAS PIE	2018/1/POP258
120180001880	27/04/2018	2018 01 91100	6.200,23	INGRESOS PARA ATENDER ICOS DEL 601-611 E ICO 613 (VTO 28-05-2018) Y MES DE MAYO DEV NEGATIVAS PIE	2018/1/POP258
120180001882	30/05/2018	2018 01 91100	301.670,34	INGRESO PARA ATENDER CUOTA ICO ORD 614 (VTO 29-06-2018)	2018/1/POP258
120180001883	30/05/2018	2018 01 91100	299.618,45	INGRESO PARA ATENDER OPERACION REFINANCIADA EN TERMINOS DE PRUDENCIA FINANCIERA ORD 224	2018/1/POP258
120180001884	30/05/2018	2018 01 91100	29.175,74	INGRESO MES DE JUNIO REINTEGROS PIE DEV NEGATIVAS 2008 Y 2009	2018/1/POP258
120180002246	28/06/2018	2018 01 91100	28.025,62	OPERACION REFINANCIADA EN TERMINOS DE PRUDENCIA FINANCIERA B. POPULAR ORD 612 (VTO 30-07-2018) Y REINTEGRO PIE JULIO	2018/1/POP258
120180002246	28/06/2018	2018 01 91100	29.175,74	OPERACION REFINANCIADA EN TERMINOS DE PRUDENCIA FINANCIERA B. POPULAR ORD 612 (VTO 30-07-2018) Y REINTEGRO PIE JULIO	2018/1/POP258
120180002687	30/07/2018	2018 01 91100	451.872,21	TRANSF OPER REFINANCIACION PARA ATENDER ICOS 601-611 Y 613 VTO (29-08-18) Y(31/08/18) Y REINTEGRO PIE MES DE AGOSTO	2018/1/POP258
120180003263	30/08/2018	2018 01 91100	300.974,97	OPE CREDITO REF EN TERMINOS DE PRUDENCIA FINANCIERA PARA ATENDER CUOTA B POP ICO 613 VTO 30-08-18 Y REINTEGRO PIE SEPT	2018/1/POP258
120180003263	30/08/2018	2018 01 91100	29.175,74	OPE CREDITO REF EN TERMINOS DE PRUDENCIA FINANCIERA PARA ATENDER CUOTA B POP ICO 613 VTO 30-08-18 Y REINTEGRO PIE SEPT	2018/1/POP258
120180003962	27/09/2018	2018 01 91100	27.946,78	OPE CREDITO EN TERMINOS DE PRUDENCIA FINANCIERA PARA ATENDER	2018/1/POP258



AYUNTAMIENTO DE CUENCA

				CUOTA BANCO POP ICO 614 VTO 30-09-18 Y REINTEGRO PIE OCT	
120180003962	27/09/2018	2018 01 91100	29.175,74	OPER CREDITO EN TERMINOS DE PRUDENCIA FINANCIERA PARA ATENDER CUOTA BANCO POP ICO 614 VTO 30-09-18 Y REINTEGRO PIE OCT	2018/1/POP258
120180004311	30/10/2018	2018 01 91100	52.204,89	OPER REFINANCIADA TERMINOS DE PRUDENCIA FINANCIERA B. POPULAR ORD 601-611, 613 (VTO 29 Y 30-11-18) Y REIN PIE NOVIEMBRE	2018/1/POP258
120180004311	30/10/2018	2018 01 91100	26.118,51	OPER REFINANCIADA TERMINOS DE PRUDENCIA FINANCIERA B. POPULAR ORD 601-611, 613 (VTO 29 Y 30-11-18) Y REIN PIE NOVIEMBRE	2018/1/POP258
120180004311	30/10/2018	2018 01 91100	26.369,88	OPER REFINANCIADA TERMINOS DE PRUDENCIA FINANCIERA B. POPULAR ORD 601-611, 613 (VTO 29 Y 30-11-18) Y REIN PIE NOVIEMBRE	2018/1/POP258
120180004311	30/10/2018	2018 01 91100	53.369,88	OPER REFINANCIADA TERMINOS DE PRUDENCIA FINANCIERA B. POPULAR ORD 601-611, 613 (VTO 29 Y 30-11-18) Y REIN PIE NOVIEMBRE	2018/1/POP258
120180004311	30/10/2018	2018 01 91100	48.206,87	OPER REFINANCIADA TERMINOS DE PRUDENCIA FINANCIERA B. POPULAR ORD 601-611, 613 (VTO 29 Y 30-11-18) Y REIN PIE NOVIEMBRE	2018/1/POP258
120180004311	30/10/2018	2018 01 91100	21.242,64	OPER REFINANCIADA TERMINOS DE PRUDENCIA FINANCIERA B. POPULAR ORD 601-611, 613 (VTO 29 Y 30-11-18) Y REIN PIE NOVIEMBRE	2018/1/POP258
120180004311	30/10/2018	2018 01 91100	53.164,58	OPER REFINANCIADA TERMINOS DE PRUDENCIA FINANCIERA B. POPULAR ORD 601-611, 613 (VTO 29 Y 30-11-18) Y REIN PIE NOVIEMBRE	2018/1/POP258
120180004311	30/10/2018	2018 01 91100	21.212,12	OPER REFINANCIADA TERMINOS DE PRUDENCIA FINANCIERA B. POPULAR ORD 601-611, 613 (VTO 29 Y 30-11-18) Y REIN PIE NOVIEMBRE	2018/1/POP258
120180004311	30/10/2018	2018 01 91100	47.532,31	OPER REFINANCIADA TERMINOS DE PRUDENCIA FINANCIERA B. POPULAR ORD 601-611, 613 (VTO 29 Y 30-11-18) Y REIN PIE NOVIEMBRE	2018/1/POP258
120180004311	30/10/2018	2018 01 91100	22.390,21	OPER REFINANCIADA TERMINOS DE PRUDENCIA FINANCIERA B. POPULAR ORD 601-611, 613 (VTO 29 Y 30-11-18) Y REIN PIE NOVIEMBRE	2018/1/POP258
120180004311	30/10/2018	2018 01 91100	20.727,81	OPER REFINANCIADA TERMINOS DE PRUDENCIA FINANCIERA B. POPULAR ORD 601-611, 613 (VTO 29 Y 30-11-18) Y REIN PIE NOVIEMBRE	2018/1/POP258
120180004311	30/10/2018	2018 01 91100	6.157,03	OPER REFINANCIADA TERMINOS DE PRUDENCIA FINANCIERA B. POPULAR ORD 601-611, 613 (VTO 29 Y 30-11-18) Y REIN PIE NOVIEMBRE	2018/1/POP258
120180004311	30/10/2018	2018 01 91100	29.175,74	OPER REFINANCIADA TERMINOS DE PRUDENCIA FINANCIERA B. POPULAR ORD 601-611, 613 (VTO 29 Y 30-11-18) Y REIN PIE NOVIEMBRE	2018/1/POP258
120180004896	29/11/2018	2018 01 91100	300.047,82	OPERACION REFINANCIADA EN TERMINOS DE PRUDENCIA FINANCIERA B. POPULAR ORD 614 (VTO 30-12-18) Y REINTEGRO PIE DICIEMBRE	2018/1/POP258





AYUNTAMIENTO DE CUENCA

120180004896	29/11/2018	2018 01 91100	29.175,74	OPERACION REFINANCIADA EN TERMINOS DE PRUDENCIA FINANCIERA B. POPULAR ORD 614 (VTO 30-12-18) Y REINTEGRO PIE DICIEMBRE	2018/1/POP258
--------------	------------	---------------	-----------	---	---------------

---



AYUNTAMIENTO DE CUENCA

---

## DETALLE DE OPERACIONES DE ENDEUDAMIENTO

---

Préstamo:	Descripción	Capital del Préstamo	Capital Amortizado	Capital Pendiente	Intereses Pagados
2006 / 1 / CAIXA	CAIXABANK 30752966673	1.396.733,69	952.318,38	444.415,31	23.166,38
2008 / 1 / CAJAMA	BANKIA 5M. 11959045/39	3.888.888,89	1.250.000,01	2.638.888,88	159.610,60
2008 / 1 / MITYC	MTYC	820.150,44	405.227,15	414.923,29	
2009 / 1 / BANKIA	BANKIA 2,5M 11582623/76	2.127.875,93	633.814,32	1.494.061,61	135.128,87
2009 / 1 / BBVA	BBVA INVERSIONES CUENCA REVITALIZA 126632	4.340.004,58	1.222.390,57	3.117.614,01	369.630,52
2009 / 1 / CCM	CCM INV 9.5 929.8	1.857.606,16	541.063,57	1.316.542,59	155.994,85
2012 / 1 / ICO601	ICO RD LEY 4/2012 BANCO SANTANDER CENTRAL HISPANO ORDINAL 601	2.826.026,48	441.566,60	2.384.459,88	264.121,07
2012 / 1 / ICO602	ICO RD LEY 4/2012 BANESTO ORDINAL 602	1.411.492,45	225.945,60	1.185.546,85	126.518,41
2012 / 1 / ICO603	ICO RD LEY 4/2012 BBVA ORDINAL 603	2.786.413,93	435.377,14	2.351.036,79	260.418,94
2012 / 1 / ICO604	ICO RD LEY 4/2012 BANKIA ORDINAL 604	2.823.429,96	441.160,90	2.382.269,06	263.878,42



AYUNTAMIENTO DE CUENCA

2012 / 1 / ICO605	ICO RD LEY 4/2012 BANCO CCM ORDINAL 605	2.605.186,64	407.060,40	2.198.126,24	243.481,25
2012 / 1 / ICO606	ICO RD LEY 4/2012 GLOBALCAJA ORDINAL 606	1.147.990,47	179.373,50	968.616,97	107.292,95
2012 / 1 / ICO607	ICO RD LEY 4/2012 CAIXA ORDINAL 607	2.809.523,92	438.988,10	2.370.535,82	262.578,75
2012 / 1 / ICO608	ICO RD LEY 4/2012 BANKINTER ORDINAL 608	1.146.341,32	179.115,80	967.225,52	107.137,33
2012 / 1 / ICO609	ICO RD LEY 4/2012 BANCO POPULAR ORDINAL 609	2.568.731,88	401.364,40	2.167.367,48	240.074,27
2012 / 1 / ICO610	ICO RD LEY 4/2012 BANCO SABADELL ORDINAL 610	1.210.007,34	189.063,69	1.020.943,65	113.087,57
2012 / 1 / ICO611	ICO RD LEY 4/2012 CAM ORDINAL 611	1.120.168,31	175.026,30	945.142,01	104.691,19
2012 / 1 / ICO612	PRÉSTAMO ICO 2º RD LEY 4/2012 BANCO POPULAR	1.482.502,20	188.254,24	1.294.247,96	147.791,87
2013 / 1 / POP613	PRÉSTAMO ICO 3º RD LEY 4/2013 BANCO POPULAR	182.509,13	51.330,36	131.178,77	11.998,16
2013 / 1 / POP614	PRÉSTAMO ICO 3º RD LEY 4/2013 BANCO POPULAR	8.978.484,50	3.366.931,68	5.611.552,82	581.030,25
2014 / 1 / CCM	PRESTAMO CCM RD-LEY 8/2013 TIT 2 MEDIDAS EXTRAORDINARIAS.FIN.RTNEG Y OPAS	3.125.577,17	781.394,32	2.344.182,85	184.157,93



AYUNTAMIENTO DE CUENCA

2014 / 1 / LIBERB	PRÉSTAMO LIBERBANK RDLEY 8/2013 TIT2.CONVERSION OP CORTO A LARGO	4.500.000,00	2.062.500,00	2.437.500,00	576.184,25
2015 / 1 / PIE	ANTICIPO FONDO DE ORDENACION PIE	4.517.156,24	0,00	4.517.156,24	18.881,71
2015 / 1 / SENTE	FONDO DE ORDENACION FINANCIACION SENTENCIAS FIRMES 2015	4.629.176,00	578.647,00	4.050.529,00	121.377,00
2016 / 1 / POPUL1	PRESTAMO BANCO POPULAR.FONDO DE ORDENACION. 00750278890660001965	1.247.141,13	0,00	1.247.141,13	11.299,10
2016 / 1 / POPUL2	PRESTAMO BANCO POPULAR FONDO DE ORDENACION 2016. ICO NUMERO 920515	3.758.334,75	0,00	3.758.334,75	54.569,78
2017 / 1 / POP255	PRESTAMO FONDO DE ORDENACION 39.1A (3.393.852,93)	3.393.282,59	0,00	3.393.282,59	14.348,41
2017 / 1 / POP256	PRESTAMO FONDO DE ORDENACION 2017 39.1B PRUDENCIA FINANCIERA	661.924,32	0,00	661.924,32	2.354,60
2018 / 1 / POP257	FONDO DE ORDENACION 2018 39.1.B. (639.322,81€)	639.322,81	0,00	639.322,81	
2018 / 1 / POP258	FONDO DE ORDENACION 2018.39.1.A (3677048,02)	3.677.048,02	0,00	3.677.048,02	
TOT.		77.679.031,25	15.547.914,03	62.131.117,22	4.660.804,43



---

## INFORMACIÓN SOBRE EL COSTE DE LAS ACTIVIDADES

---

De conformidad con el apartado 26 del contenido de la Memoria establecido por la Orden HAP 1781/2013 de 20 de septiembre por la que se aprueba la Instrucción del Modelo Normal de Contabilidad Local se han establecido los centros de coste siguientes con las características siguientes:

Anexo a la presente memoria se presenta el detalle de costes de cada uno de los centros en base a los indicadores que pasamos a detallar.

### 1.- SERVICIO DE EXTINCIÓN DE INCENDIOS Y PROTECCIÓN CIVIL:

1. SERVICIO DE EXTINCIÓN DE INCENDIOS Y PROTECCIÓN CIVIL
---

#### 14.1 Indicadores de Coste:

			• Id. Portador de descarga:
EXTINCIÓN DE INCENDIOS PREVENCIÓN Y RESCATE		PROTECCIÓN CIVIL	Coste Servicio por habitante = Coste Total Centro de Coste/Nº de Habitantes.
• Unidad de Medida 1:			
Coste Personal Unitario= 59,08 personal equivalente			

### 2.- POLICÍA LOCAL:

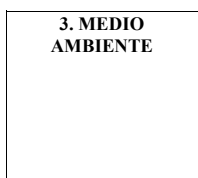
Indicadores de Coste:



AYUNTAMIENTO DE CUENCA

• Id. Portador de descarga:
Coste Servicio por habitante = Coste Total Centro de Coste/Nº de Habitantes.
• Unidad de Medida 1:
Coste Personal Unitario= 100,68 personal equivalente

### 3. MEDIO AMBIENTE



Recogida y Tratamiento  
de Residuos Sólidos  
Urbanos

RECOGIDA Y TRATAMIENTO DE RESIDUOS SÓLIDOS URBANOS	LIMPIEZA VIARIA	OTRAS ACTIVIDADES EN MEDIO AMBIENTE	PARQUES Y JARDINES	Indicadores de Coste:
• Id. Portador de descarga:				
Coste Servicio por habitante = Coste Total Centro de Coste/Nº de Habitantes.				
• Unidad de Medida 1:				
Coste por Kilogramo de Basura Recogido: Total Kilogramos Recogidos: 25.220.326Kgs.				
*Suma Total de Kgs por los conceptos de R.S.U. en Ciudad, Pedanías, Selectiva y Punto Limpio.				

Ingresos:



AYUNTAMIENTO DE CUENCA

- |   |
|---|
| <ul style="list-style-type: none"><li>• 100 % Tasa por Recogida de Residuos Sólidos Urbanos</li></ul> |
|---|

#### 4. CICLO INTEGRAL DEL AGUA

<ul style="list-style-type: none"><li>• Id. Portador de descarga:</li></ul>
Coste Servicio por habitante = Coste Total Centro de Coste/Nº de Habitantes.
<ul style="list-style-type: none"><li>• Unidad de Medida 1: Coste Total por abonado (31352)</li><li>• Unidad de Medida 2: Coste por M3 agua suministrada (3.146.769)</li><li>• Unidad de Medida 3: Coste por M3 agua depurada (5.963.753)</li></ul>

Ingresos:

- |  |
|--|
| <ul style="list-style-type: none"><li>• 100 % Ingresos Ciclo Integral del Agua</li></ul> |
|--|

#### 5. SERVICIOS SOCIALES

Indicadores de Coste:

<ul style="list-style-type: none"><li>• Id. Portador de descarga:</li></ul>
Coste Servicio por habitante = Coste Total Centro de Coste/Nº de Habitantes.
<ul style="list-style-type: none"><li>• Unidad de Medida 1:</li></ul>
Coste Personal Unitario= 44,20 personal equivalente



AYUNTAMIENTO DE CUENCA

## 6. URBANISMO: PLANEAMIENTO, GESTIÓN, EJECUCIÓN DISCIPLINA URBANÍSTICA E INFRAESTRUCTURAS VIARIAS.

• Id. Portador de descarga:
Coste Servicio por habitante = Coste Total Centro de Coste/Nº de Habitantes.
• Unidad de Medida 1:
Coste Personal Unitario= 61 personal equivalente

## 7. PROMOCIÓN ECONÓMICA.

• Id. Portador de descarga:
Coste Servicio por habitante = Coste Total Centro de Coste/Nº de Habitantes.
• Unidad de Medida 1: Personal equivalente 3,68

## 8. SERVICIOS EDUCATIVOS.

• Id. Portador de descarga:
Coste Servicio por habitante = Coste Total Centro de Coste/Nº de Habitantes.
• Unidad de Medida 1:
Coste Personal Unitario: 35,61 personal equivalente





AYUNTAMIENTO DE CUENCA

## 9. PROMOCIÓN Y DIFUSIÓN DE LA CULTURA

<ul style="list-style-type: none"><li>Id. Portador de descarga:</li></ul>
Coste Servicio por habitante = Coste Total Centro de Coste/Nº de Habitantes.
<ul style="list-style-type: none"><li>Unidad de Medida 1:</li></ul>
Coste Personal Unitario 3,68 personal equivalente

## 10. SERVICIOS DEPORTIVOS.

<ul style="list-style-type: none"><li>Id. Portador de descarga:</li></ul>
Coste Servicio por habitante = Coste Total Centro de Coste/Nº de Habitantes.
<ul style="list-style-type: none"><li>Unidad de Medida 1: Coste Personal Unitario 51,69 personal equivalente</li></ul>
<ul style="list-style-type: none"><li>Coste por Usuario: 4887</li></ul>

## 11. TRANSPORTE COLECTIVO

<ul style="list-style-type: none"><li>Id. Portador de descarga:</li></ul>
Coste Servicio por habitante = Coste Total Centro de Coste/Nº de Habitantes.
<ul style="list-style-type: none"><li>Unidad de Medida 1: 3,68 personal equivalente</li></ul>



AYUNTAMIENTO DE CUENCA

## 12. INFORMACIÓN Y PROMOCIÓN DE LA ACTIVIDAD TURÍSTICA.

• Id. Portador de descarga:
Coste Servicio por habitante = Coste Total Centro de Coste/Nº de Habitantes.
• Unidad de Medida 1:
Coste Personal Unitario= Coste personal equivalente: 2,46 personal equivalente

## 13. ALUMBRADO PUBLICO Y ELECTRICIDAD

Indicadores de Coste:

• Id. Portador de descarga:
Coste Servicio por habitante = Coste Total Centro de Coste/Nº de Habitantes.
• Unidad de Medida 1:
Coste por punto de luz instalado: Total: 10.338 puntos de luz
• Unidad de Medida 2:
Coste por metros lineales de alumbrado público: Total: 181.660 m
• Unidad de Medida 3:
Coste por kw: Total: 2.320 kw

## 14. GESTIÓN DEL PATRIMONIO



AYUNTAMIENTO DE CUENCA

• Id. Portador de descarga:
Coste Servicio por habitante = Coste Total Centro de Coste/Nº de Habitantes.
• Unidad de Medida 1:
Coste Personal Unitario= Coste Total Centro de Coste/Empleados totales directos e indirectos. (4 empleados directos+ 1,30 personal prorrateado centros directivos)

#### 15. ABASTOS, FERIAS, LONJAS.

• Id. Portador de descarga:
Coste Servicio por habitante = Coste Total Centro de Coste/Nº de Habitantes.
• Unidad de Medida 1: Coste Personal Unitario= 9,82

#### 24. FESTEJOS POPULARES.

• Id. Portador de descarga:
Coste Servicio por habitante = Coste Total Centro de Coste/Nº de Habitantes.
• Unidad de Medida 1:
Coste Personal Unitario=) 2,46 personal equivalente



INMOVILIZADO MATERIAL

MODELO DEL COSTE

EJERCICIO: 2018

PARTIDA BALANCE	SALDO INICIAL	ENTRADAS	AUMENTOS POR TRASPASOS DE OTRAS PARTIDAS	SALIDAS	DISMINUCIONES POR TRASPASOS A OTRAS PARTIDAS	CORRECCIONES VALORATIVAS NETAS POR DETERIORO DEL EJERCICIO	AMORTIZACIÓN DEL EJERCICIO	SALDO FINAL
2100	71.246.679,53	0,00	0,00	0,00	0,00	0,00	0,00	71.246.679,53
2110	95.213.791,57	1.524.853,43	0,00	0,00	0,00	0,00	2.120.388,47	94.618.256,53
2120	34.526.338,71	490.357,35	0,00	0,00	0,00	0,00	1.800.264,29	33.216.431,77
2140	2.431.302,48	57.199,55	0,00	0,00	0,00	0,00	0,00	2.488.502,03
2150	26.259.832,72	598.080,96	0,00	0,00	0,00	0,00	185.235,02	26.672.678,66
2160	3.279.324,83	132.442,42	0,00	0,00	0,00	0,00	0,00	3.411.767,25
2170	38.754,80	40.761,92	0,00	0,00	0,00	0,00	22.769,91	56.746,81
2180	35.959,08	195.824,22	0,00	1.759,99	0,00	0,00	19.915,47	210.107,84
2190	1.450.603,85	5.600,00	0,00	0,00	0,00	0,00	0,00	1.456.203,85
2310	3.921.505,54	0,00	0,00	0,00	0,00	0,00	0,00	3.921.505,54
2350	1.390,53	0,00	0,00	0,00	0,00	0,00	0,00	1.390,53
TOTAL	238.405.483,64	3.045.119,85	0,00	1.759,99	0,00	0,00	4.148.573,16	237.300.270,34



PATRIMONIO PÚBLICO DEL SUELO

MODELO DEL COSTE

EJERCICIO: 2018

PARTIDA BALANCE	SALDO INICIAL	ENTRADAS	AUMENTOS POR TRASPASOS DE OTRAS PARTIDAS	SALIDAS	DISMINUCIONES POR TRASPASOS A OTRAS PARTIDAS	CORRECCIONES VALORATIVAS NETAS POR DETERIORO DEL EJERCICIO	AMORTIZACIÓN DEL EJERCICIO	SALDO FINAL
2400	1.876.630,16	0,00	0,00	143.952,31	0,00	0,00	0,00	1.732.677,85
TOTAL	1.876.630,16	0,00	0,00	143.952,31	0,00	0,00	0,00	1.732.677,85



**INVERSIONES INMOBILIARIAS**

**MODELO DEL COSTE**

**EJERCICIO: 2018**

PARTIDA BALANCE	SALDO INICIAL	ENTRADAS	AUMENTOS POR TRASPASOS DE OTRAS PARTIDAS	SALIDAS	DISMINUCIONES POR TRASPASOS A OTRAS PARTIDAS	CORRECCIONES VALORATIVAS NETAS POR DETERIORO DEL EJERCICIO	AMORTIZACIÓN DEL EJERCICIO	SALDO FINAL
TOTAL								



**INMOVILIZADO INTANGIBLE**

**MODELO DEL COSTE**

**EJERCICIO: 2018**

PARTIDA BALANCE	SALDO INICIAL	ENTRADAS	AUMENTOS POR TRASPASOS DE OTRAS PARTIDAS	SALIDAS	DISMINUCIONES POR TRASPASOS A OTRAS PARTIDAS	CORRECCIONES VALORATIVAS NETAS POR DETERIORO DEL EJERCICIO	AMORTIZACIÓN DEL EJERCICIO	SALDO FINAL
2030	0,00	0,00	0,00	0,00	192.671,00	-192.671,00	0,00	0,00
TOTAL					192.671,00	-192.671,00		



Arrendamientos Financieros y otras operaciones de naturaleza similar

EJERCICIO 2018

CLASE ACTIVO	IMPORTE RECONOCIMIENTO INICIAL	VALORACIÓN	OPCIÓN DE COMPRA (SI/NO)	ACUERDOS SIGNIFICATIVOS ARRENDAMIENTO FINANCIERO	NATURALEZA DE LOS ACTIVOS QUE SURGEN DE ESTOS CONTRATOS





Fecha Obtención 11/10/2019

Ejercicio: 2018

**ACTIVOS FINANCIEROS**  
**INFORMACIÓN RELACIONADA CON EL BALANCE**

**ESTADO RESUMEN DE LA CONCILIACIÓN**

CATEGORIAS	ACTIVOS FINANCIEROS A LARGO PLAZO						ACTIVOS FINANCIEROS A CORTO PLAZO						TOTAL	
	INVERSIONES EN PATRIMONIO		VALORES REPRESENTATIVOS DE DEUDA		OTRAS INVERSIONES		INVERSIONES EN PATRIMONIO		VALORES REPRESENTATIVOS DE DEUDA		OTRAS INVERSIONES			
	2018	2017	2018	2017	2018	2017	2018	2017	2018	2017	2018	2017	2018	2017
CRÉDITOS Y PARTIDAS A COBRAR														
INVERSIONES MANTENIDAS HASTA EL VENCIMIENTO									126.967,43	126.490,78			126.967,43	126.490,78
ACTIVOS FINANCIEROS A VALOR RAZONABLE CON CAMBIO EN RESULTADOS														
INVERSIONES EN ENTIDADES DE GRUPO, MULTIGRUPO Y ASOCIADAS	1.932.395,94	1.932.395,94							111.608,12	202.507,41			2.044.004,06	2.134.903,35
ACTIVOS FINANCIEROS DISPONIBLES PARA LA VENTA														
TOTAL	1.932.395,94	1.932.395,94							238.575,55	328.998,19			2.170.971,49	2.261.394,13

ACTIVOS FINANCIEROS  
INFORMACIÓN RELACIONADA CON EL BALANCE

Fecha Obtención 11/10/2019  
Pág. 1  
EJERCICIO 2018

B) CORRECCIONES POR DETERIORO DEL VALOR

CLASES DE ACTIVOS FINANCIEROS	SALDO INICIAL	DISMINUCIONES DE VALOR POR DETERIORO CREDITICIO DEL EJERCICIO	REVERSIÓN DEL DETERIORO CREDITICIO EN EL EJERCICIO	SALDO FINAL
Activos financieros a Largo Plazo				
Inversiones en patrimonio				
Valores representativos de deuda				
Otras inversiones				
Activos financieros a Corto Plazo				
Inversiones en patrimonio				
Valores representativos de deuda				
Otras inversiones				



**PASIVOS FINANCIEROS**

SITUACIÓN Y MOVIMIENTOS DE LAS DEUDAS

Fecha Obtención 11/10/2019

Pág. 1

DEUDAS AL COSTE AMORTIZADO

EJERCICIO 2018

IDENTIFICACIÓN DEUDA	T.I.E	DEUDA AL 1 ENERO		CREACIONES		INTERESES DEVENGADOS SEGÚN T.I.E.		INTERESES CANCELADOS (7)	DIFERENCIAS DE CAMBIO		DISMINUCIONES		DEUDA AL 31 DICIEMBRE	
		COSTE AMORTIZADO (1)	INTERESES EXPLÍCITOS (2)	EFFECTIVO (3)	GASTOS (4)	EXPLÍCITOS (5)	RESTO (6)		DEL COSTE AMORTIZADO (8)	DE INTERESES EXPLÍCITOS (9)	VALOR CONTABLE (10)	RESULTADO (11)	COSTE AMORTIZADO (12)=1+3-4 +6+8-10	INTERESES EXPLÍCITOS (13)=2+5 -7+9
2006/1/CAIXA CAIXABANK	0,43	634.879,01				2.732,40		2.732,40			190.463,70		444.415,31	
2008/1/CAJAMA BANKIA 5M.	0,60	2.916.666,66				17.652,36		17.652,36			277.777,78		2.638.888,88	
2008/1/MITYC MTYC		494.999,02									80.075,73		414.923,29	
2009/1/BANKIA BANKIA 2,5M	1,33	1.627.368,59				17.393,39		17.393,39			133.306,98		1.494.061,61	
2009/1/BBVA BBVA INVERSIONES	1,51	3.385.476,69				31.755,77		31.755,77			267.862,68		3.117.614,01	
2009/1/CCM CCM INV 9,5 929,8	1,65	1.430.898,61				22.347,58		22.347,58			114.356,02		1.316.542,59	
2012/1/ICO601 ICO RD LEY 4/2012	1,31	2.561.086,52				33.157,75		33.157,75			176.626,64		2.384.459,88	
2012/1/ICO602 ICO RD LEY 4/2012	1,31	1.274.665,09				15.661,04		15.661,04			89.118,24		1.185.546,85	
2012/1/ICO603 ICO RD LEY 4/2012	1,31	2.525.187,66				32.692,99		32.692,99			174.150,87		2.351.036,79	
2012/1/ICO604 ICO RD LEY 4/2012	1,31	2.558.733,42				33.127,29		33.127,29			176.464,36		2.382.269,06	
2012/1/ICO605 ICO RD LEY 4/2012	1,31	2.360.950,40				30.566,63		30.566,63			162.824,16		2.198.126,24	
2012/1/ICO606 ICO RD LEY 4/2012	1,31	1.040.366,37				13.469,37		13.469,37			71.749,40		968.616,97	
2012/1/ICO607 ICO RD LEY 4/2012	1,31	2.546.131,06				32.964,14		32.964,14			175.595,24		2.370.535,82	



PASIVOS FINANCIEROS

SITUACIÓN Y MOVIMIENTOS DE LAS DEUDAS

Fecha Obtención 11/10/2019

Pág. 2

DEUDAS AL COSTE AMORTIZADO

EJERCICIO 2018

IDENTIFICACIÓN DEUDA	T.I.E	DEUDA AL 1 ENERO		CREACIONES		INTERESES DEVENGADOS SEGÚN T.I.E.		INTERESES CANCELADOS (7)	DIFERENCIAS DE CAMBIO		DISMINUCIONES		DEUDA AL 31 DICIEMBRE	
		COSTE AMORTIZADO (1)	INTERESES EXPLÍCITOS (2)	EFFECTIVO (3)	GASTOS (4)	EXPLÍCITOS (5)	RESTO (6)		DEL COSTE AMORTIZADO (8)	DE INTERESES EXPLÍCITOS (9)	VALOR CONTABLE (10)	RESULTADO (11)	COSTE AMORTIZADO (12)=1+3-4 +6+8-10	INTERESES EXPLÍCITOS (13)=2+5 -7+9
2012/1/ICO608 ICO RD LEY 4/2012	1,31	1.038.871,84				13.450,02		13.450,02			71.646,32		967.225,52	
2012/1/ICO609 ICO RD LEY 4/2012	1,31	2.327.913,24				30.138,91		30.138,91			160.545,76		2.167.367,48	
2012/1/ICO610 ICO RD LEY 4/2012	1,31	1.096.569,13				14.197,01		14.197,01			75.625,48		1.020.943,65	
2012/1/ICO611 ICO RD LEY 4/2012	1,31	1.015.152,53				13.142,93		13.142,93			70.010,52		945.142,01	
2012/1/ICO612 PRÉSTAMO ICO 2º	1,31	1.388.375,08				17.983,93		17.983,93			94.127,12		1.294.247,96	
2013/1/POP613 PRÉSTAMO ICO 3º	1,31	153.992,00				1.933,27		1.933,27			22.813,23		131.178,77	
2013/1/POP614 PRÉSTAMO ICO 3º	1,31	6.733.863,38				82.728,12		82.728,12			1.122.310,56		5.611.552,82	
2014/1/CCM PRESTAMO CCM	1,31	2.930.228,59				57.683,50		57.683,50			390.697,16		2.539.531,43	
2014/1/LIBERB PRÉSTAMO	0,34	3.375.000,00				72.804,47		72.804,47			750.000,00		2.625.000,00	
2015/1/PIE ANTICIPO FONDO	0,41	4.517.156,24				18.881,71		18.881,71					4.517.156,24	
2015/1/SENTE FONDO DE	1,31	4.629.176,00				60.688,50		60.688,50			578.647,00		4.050.529,00	
2016/1/POPUL1 PRESTAMO BANCO	0,90	1.247.141,13				11.299,10		11.299,10					1.247.141,13	
2016/1/POPUL2 PRESTAMO BANCO	0,72	3.758.334,75				27.210,34		27.210,34					3.758.334,75	



PASIVOS FINANCIEROS

Fecha Obtención 11/10/2019

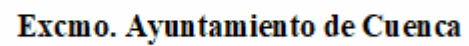
SITUACIÓN Y MOVIMIENTOS DE LAS DEUDAS

Pág. 3

DEUDAS AL COSTE AMORTIZADO

EJERCICIO 2018

IDENTIFICACIÓN DEUDA	T.I.E	DEUDA AL 1 ENERO		CREACIONES		INTERESES DEVENGADOS SEGÚN T.I.E.		INTERESES CANCELADOS (7)	DIFERENCIAS DE CAMBIO		DISMINUCIONES		DEUDA AL 31 DICIEMBRE	
		COSTE AMORTIZADO (1)	INTERESES EXPLÍCITOS (2)	EFFECTIVO (3)	GASTOS (4)	EXPLÍCITOS (5)	RESTO (6)		DEL COSTE AMORTIZADO (8)	DE INTERESES EXPLÍCITOS (9)	VALOR CONTABLE (10)	RESULTADO (11)	COSTE AMORTIZADO (12)=1+3-4 +6+8-10	INTERESES EXPLÍCITOS (13)=2+5 -7+9
2017/1/POP255 PRESTAMO FONDO	0,76	3.393.282,59				14.348,41		14.348,41					3.393.282,59	
2017/1/POP256 PRESTAMO FONDO	0,76	661.924,32				2.354,60		2.354,60					661.924,32	
2018/1/POP257 FONDO DE	0,84			639.322,03									639.322,03	
2018/1/POP258 FONDO DE	0,84			3.641.751,76									3.641.751,76	
TOTAL		63.624.389,92		4.281.073,79		722.365,53		722.365,53			5.426.794,95		62.478.668,76	



## SITUACIÓN Y MOVIMIENTOS DE LAS DEUDAS

Pág. 1

EJERCICIO 2018

[illegible]



PASIVOS FINANCIEROS

Fecha Obtención 11/10/2019

Pág. 1

SITUACIÓN Y MOVIMIENTOS DE LAS DEUDAS

RESUMEN POR CATEGORÍAS

EJERCICIO 2018

CATEGORIAS	LARGO PLAZO						CORTO PLAZO						TOTAL	
	OBLIGACIONES Y OTROS VALORES NEGOCIABLES		DEUDAS CON ENTIDADES DE CRÉDITO		OTRAS DEUDAS		OBLIGACIONES Y OTROS VALORES NEGOCIABLES		DEUDAS CON ENTIDADES DE CRÉDITO		OTRAS DEUDAS			
	2018	2017	2018	2017	2018	2017	2018	2017	2018	2017	2018	2017	2018	2017
DEUDAS A COSTE AMORTIZADO			28.555.721,92	23.970.682,94	12.847.324,85	14.331.757,57							41.403.046,77	38.302.440,51
DEUDAS A VALOR RAZONABLE														
TOTAL			28.555.721,92	23.970.682,94	12.847.324,85	14.331.757,57							41.403.046,77	38.302.440,51



**PASIVOS FINANCIEROS**

Líneas de Crédito

**EJERCICIO: 2018**

IDENTIFICACIÓN	LÍMITE CONCEDIDO	DISPUESTO	DISPONIBLE	COMISIÓN S/NO DISPUESTO
TOTAL				





PASIVOS FINANCIEROS

Fecha Obtención 11/10/2019

Avales y otras garantías concedidas

Pág. 1

Avales concedidos

EJERCICIO 2018

IDENTIFICACIÓN AVAL	ENTIDAD AVALADA		FECHA CONCESIÓN AVAL	FECHA VENCIMIENTO AVAL	FINALIDAD AVAL	AVALES PENDIENTES A 1 DE ENERO	AVALES CONCEDIDOS EN EL EJERCICIO	AVALES CANCELADOS EN EL EJERCICIO			AVALES PENDIENTES A 31 DE DICIEMBRE	PROVISIONES	
	NIF	DENOMINACIÓN						POR EJECUCIÓN	POR OTRAS CAUSAS	TOTAL		EJERCICIO	ACUMULADA
TOTAL													



PASIVOS FINANCIEROS

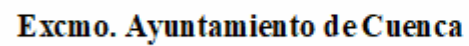
Fecha Obtención 11/10/2019  
Pág. 1

Avales y otras garantías concedidas

Avales ejecutados

EJERCICIO 2018

IDENTIFICACIÓN AVAL	ENTIDAD AVALADA		FECHA CONCESIÓN AVAL	FECHA VENCIMIENTO AVAL	FINALIDAD AVAL	AVALES CANCELADOS EN EL EJERCICIO POR EJECUCIÓN	APLICACIÓN PRESUPUESTARIA		CONCEPTO NO PRESUPUESTARIO	
	NIF	DENOMINACIÓN					CÓDIGO	DESCRIPCIÓN	CÓDIGO	DESCRIPCIÓN
TOTAL										



Fecha Obtención 11/10/2019  
Pág. 1

### Avales y otras garantías concedidas

Avales reintegrados

EJERCICIO 2018

	AÑO DE EJECUCIÓN	AVALES CANCELADOS EN EL EJERCICIO POR EJECUCIÓN	APLICACIÓN PRESUPUESTARIA		CONCEPTO NO PRESUPUESTARIO	
			CÓDIGO	DESCRIPCIÓN	CÓDIGO	DESCRIPCIÓN
	TOTAL					



ACTIVOS CONSTRUIDOS O ADQUIRIDOS PARA OTRAS ENTIDADES Y OTRAS EXISTENCIAS

PARTIDA BALANCE	IMPORTE DE LAS CORRECCIONES VALORATIVAS	IMPORTE REVERSIÓN	IMPORTE COSTES CAPITALIZADOS	LIMITACIÓN DISPONIBILIDAD OBRAS Y OTRAS EXISTENCIAS			
				GARANTÍAS	PIGNORACIONES	FIANZAS	OTROS



TRANSFERENCIAS Y SUBVENCIONES RECIBIDAS

EJERCICIO 2018

CARACTERÍSTICAS	IMPORTE RECIBIDO		IMPORTE REINTEGRABLE	IMPORTE NO REINTEGRABLE	CANTIDAD IMPUTADA A RESULTADOS	
	EJERCICIO 2018	EJERCICIOS ANTERIORES			EJERCICIO 2018	EJERCICIOS ANTERIORES
120180000319 - J.C.C.M.MINIST.HACIENDA A TRAVES BBVA (BCL)	756.443,30	0,00	0,00	756.443,30	756.443,30	0,00
120180000379 - INGRESO C.PAG. D.P. B.SOCIAL CU 00004019397.	116,95	0,00	0,00	116,95	116,95	0,00
120180000751 - J.C.C.M.MINIST.HACIENDA A TRAVES BBVA (BCL)	756.443,30	0,00	0,00	756.443,30	756.443,30	0,00
120180001042 - INGRESO PLAN EXTRAORDINARIO EMPLEO CONCEPTO:	93,16	0,00	0,00	93,16	93,16	0,00
120180001064 - J.C.C.M.MINIS.HACIENDA A TRAVES BBVA (BCL)	756.443,30	0,00	0,00	756.443,30	756.443,30	0,00
120180001087 - INGRESO REDAC.PROYECT. OBRA Nº 15 P.O.S. 2017 "ACOND.	6.900,67	0,00	0,00	6.900,67	6.900,67	0,00
120180001089 - PRIMER PAGO 80% PROYECTO "ERASMUS +" REF:	19.219,20	0,00	0,00	19.219,20	19.219,20	0,00
120180001265 - APORTACION PRIMERA ENTREGA PARA EL	27.175,02	0,00	0,00	27.175,02	27.175,02	0,00
120180001317 - APORTACION PRIMERA ENTREGA (RESTO) PARA	5.124,61	0,00	0,00	5.124,61	5.124,61	0,00



TRANSFERENCIAS Y SUBVENCIONES RECIBIDAS

EJERCICIO 2018

CARACTERÍSTICAS	IMPORTE RECIBIDO		IMPORTE REINTEGRABLE	IMPORTE NO REINTEGRABLE	CANTIDAD IMPUTADA A RESULTADOS	
	EJERCICIO 2018	EJERCICIOS ANTERIORES			EJERCICIO 2018	EJERCICIOS ANTERIORES
120180001318 - APORTACION SEGUNDA ENTREGA (A CUENTA)	27.175,02	0,00	0,00	27.175,02	27.175,02	0,00
120180001319 - APORTACION SEGUNDA ENTREGA (RESTO) PARA	5.124,61	0,00	0,00	5.124,61	5.124,61	0,00
120180001366 - INGRESO REDA.PROY. DIREC.FACULT. Y COORD.	3.722,53	0,00	0,00	3.722,53	3.722,53	0,00
120180001422 - J.C.C.M.MINIST.HACIENDA A TRAVES BBVA(BCL)	756.443,30	0,00	0,00	756.443,30	756.443,30	0,00
120180001741 - INGRESO DELEG.PROV. DEL INE EN CUENCA, ACTUALIZACION	712,47	0,00	0,00	712,47	712,47	0,00
120180001904 - J.C.C.M.MINIST.HACIENDA A TRAVES BBVA(BCL)	756.443,30	0,00	0,00	756.443,30	756.443,30	0,00
120180001922 - A CUENTA PLAN CONCERTADO AÑO 2018 ( RN752018).	68.250,24	0,00	0,00	68.250,24	68.250,24	0,00
120180001923 - A CUENTA PLAN CONCERTADO AÑO 2018 ( 19% - LO NO	39.221,98	0,00	0,00	39.221,98	39.221,98	0,00
120180001924 - A CUENTA PLAN CONCERTADO AÑO 2018 ( 8ª PART. 3 LIBR.).	14.867,48	0,00	0,00	14.867,48	14.867,48	0,00



TRANSFERENCIAS Y SUBVENCIONES RECIBIDAS

EJERCICIO 2018

CARACTERÍSTICAS	IMPORTE RECIBIDO		IMPORTE REINTEGRABLE	IMPORTE NO REINTEGRABLE	CANTIDAD IMPUTADA A RESULTADOS	
	EJERCICIO 2018	EJERCICIOS ANTERIORES			EJERCICIO 2018	EJERCICIOS ANTERIORES
120180001925 - A CUENTA PLAN CONCERTADO AÑO 2018 ( 8ª PART. 3	28.624,98	0,00	0,00	28.624,98	28.624,98	0,00
120180001926 - A CUENTA PLAN CONCERTADO AÑO 2018 ( 8ª PART. 2	43.492,46	0,00	0,00	43.492,46	43.492,46	0,00
120180001927 - A CUENTA AYUDA A DOMICILIO AÑO 2018 ( 19% - NO	34.075,59	0,00	0,00	34.075,59	34.075,59	0,00
120180001929 - A CUENTA AYUDA A DOMICILIO AÑO 2018 ( 8ª PARTE 81%, 2º	36.216,88	0,00	0,00	36.216,88	36.216,88	0,00
120180001930 - A CUENTA AYUDA A DOMICILIO AÑO 2018 ( 8ª PARTE 81% , 2º	14.458,28	0,00	0,00	14.458,28	14.458,28	0,00
120180001934 - A CUENTA AYUDA A DOMICILIO AÑO 2018 ( 8ª PARTE DEL 81% ,	50.675,16	0,00	0,00	50.675,16	50.675,16	0,00
120180002243 - A CUENTA AYUDA A DOMICILIO AÑO 2018 ( 4º LIBRAMIENTO).	50.675,16	0,00	0,00	50.675,16	50.675,16	0,00
120180002244 - A CUENTA PLAN CONCERTADO AÑO 2018 ( 4º LIBRAMIENTO).	43.492,46	0,00	0,00	43.492,46	43.492,46	0,00
120180002251 - INGRESO 1º 50% RESOL. ADJUDIC. SUBVENCION PARA	9.005,38	0,00	0,00	9.005,38	9.005,38	0,00



TRANSFERENCIAS Y SUBVENCIONES RECIBIDAS

EJERCICIO 2018

CARACTERÍSTICAS	IMPORTE RECIBIDO		IMPORTE REINTEGRABLE	IMPORTE NO REINTEGRABLE	CANTIDAD IMPUTADA A RESULTADOS	
	EJERCICIO 2018	EJERCICIOS ANTERIORES			EJERCICIO 2018	EJERCICIOS ANTERIORES
120180002347 - MINISTERIO HACIENDA ENTREGA A CUENTA MES	756.443,30	0,00	0,00	756.443,30	756.443,30	0,00
120180002376 - INGRESO 2º 50% RESOL.ADJUD. SUBVENCION PARA	9.005,37	0,00	0,00	9.005,37	9.005,37	0,00
120180002686 - SERVICIO ESPAÑOL INTERNAC EDUCACIUON,	53.276,80	0,00	0,00	53.276,80	53.276,80	0,00
120180002836 - A CUENTA AYUDA A DOMICILIO AÑO 2018 ( 5º LIBRAMIENTO).	50.675,16	0,00	0,00	50.675,16	50.675,16	0,00
120180002837 - A CUENTA PLAN CERTADO AÑO 2018 ( 5º LIBRAM.).	25.464,48	0,00	0,00	25.464,48	25.464,48	0,00
120180002838 - A CUENTA PLAN CONCERTADO AÑO 2018 ( 5º LIBRAM.)	18.027,98	0,00	0,00	18.027,98	18.027,98	0,00
120180002839 - APORT. TERCERA ENTREGA ( A CUENTA) PARA EL	27.175,02	0,00	0,00	27.175,02	27.175,02	0,00
120180002841 - APORT. TERCERA ENTREGA (RESTO) PARA EL	5.124,61	0,00	0,00	5.124,61	5.124,61	0,00
120180002863 - A CUENTA PLAN CONCERTADO AÑO 2018 ( 6º LIBRAMIENTO).	43.492,46	0,00	0,00	43.492,46	43.492,46	0,00





TRANSFERENCIAS Y SUBVENCIONES RECIBIDAS

EJERCICIO 2018

CARACTERÍSTICAS	IMPORTE RECIBIDO		IMPORTE REINTEGRABLE	IMPORTE NO REINTEGRABLE	CANTIDAD IMPUTADA A RESULTADOS	
	EJERCICIO 2018	EJERCICIOS ANTERIORES			EJERCICIO 2018	EJERCICIOS ANTERIORES
120180002864 - A CUENTA AYUDA A DOMICILIO AÑO 2018 (6º LIBRAMIENTO).	50.675,16	0,00	0,00	50.675,16	50.675,16	0,00
120180002880 - APORTACION AL PLAN EXTRAORDINARIO DE	16.894,76	0,00	0,00	16.894,76	16.894,76	0,00
120180002918 - MINISTERIO HACIENDA ENTREGA A CUENTA MES	826.740,90	0,00	0,00	826.740,90	826.740,90	0,00
120180003347 - MINISTERIO HACIENDA ENTREGA A CUENTA MES	826.740,90	0,00	0,00	826.740,90	826.740,90	0,00
120180003603 - INGRESO MINISTERIO PROYECTO LA NOCHE MAS JOVEN	22.170,00	0,00	0,00	22.170,00	22.170,00	0,00
120180003610 - A CUENTA AYUDA A DOMICILIO AÑO 2018 ( 7º LIBRAMIENTO).	50.675,16	0,00	0,00	50.675,16	50.675,16	0,00
120180003611 - A CUENTA PLAN CONCERTADO AÑO 2018 ( 7º LIBRAMIENTO A	2.997,95	0,00	0,00	2.997,95	2.997,95	0,00
120180003612 - A CUENTA PLAN CONCERTADO AÑO 2018 (7º LIBRAMIENTO	40.494,51	0,00	0,00	40.494,51	40.494,51	0,00
120180003822 - VOLUNTARIADO EUROPEO (JUVENTUD).	660,00	0,00	0,00	660,00	660,00	0,00



TRANSFERENCIAS Y SUBVENCIONES RECIBIDAS

EJERCICIO 2018

CARACTERÍSTICAS	IMPORTE RECIBIDO		IMPORTE REINTEGRABLE	IMPORTE NO REINTEGRABLE	CANTIDAD IMPUTADA A RESULTADOS	
	EJERCICIO 2018	EJERCICIOS ANTERIORES			EJERCICIO 2018	EJERCICIOS ANTERIORES
120180003824 - VOLUNTARIADO EUROPEO ( JUVENTUD).	180,00	0,00	0,00	180,00	180,00	0,00
120180003956 - APORT. DIPUTACION PLANES PROVINCIALES 2017 60%	84.546,23	0,00	0,00	84.546,23	84.546,23	0,00
120180003965 - MINISTERIO HACIENDA ENTREGA A CUENTA MES	826.740,90	0,00	0,00	826.740,90	826.740,90	0,00
120180004735 - LIQUIDACION DEFINITIVA AÑO 2016 TRIBUTOS	72.738,63	0,00	0,00	72.738,63	72.738,63	0,00
120180004803 - MINISTERIO HACIENDA ENTREGA A CUENTA MES	826.740,90	0,00	0,00	826.740,90	826.740,90	0,00
120180004904 - DEL FEDER. TRANSPARENCIA Y PARTICIPACION 2015	117.865,16	0,00	0,00	117.865,16	117.865,16	0,00
120180005057 - APORT. DIPUTACION PLANES PROV. 2017, 60 POR CIENTO	9.053,77	0,00	0,00	9.053,77	9.053,77	0,00
120180005101 - MINISTERIO HACIENDA ENTREGA A CUENTA MES	826.740,90	0,00	0,00	826.740,90	826.740,90	0,00
120180005213 - SUBVENCION EXCMA DIPUTACION PARA	50.000,00	0,00	0,00	50.000,00	50.000,00	0,00



TRANSFERENCIAS Y SUBVENCIONES RECIBIDAS

EJERCICIO 2018

CARACTERÍSTICAS	IMPORTE RECIBIDO		IMPORTE REINTEGRABLE	IMPORTE NO REINTEGRABLE	CANTIDAD IMPUTADA A RESULTADOS	
	EJERCICIO 2018	EJERCICIOS ANTERIORES			EJERCICIO 2018	EJERCICIOS ANTERIORES
120180005360 - INGRESO HONORARIOS REDACCION OBRA 164	6.900,00	0,00	0,00	6.900,00	6.900,00	0,00
120180005361 - INGRESO REDAC.PROY. DIREC.FACULT.COORD.S	2.759,05	0,00	0,00	2.759,05	2.759,05	0,00
120180005535 - INGRESO REDA.PROY. DIREC.FACULT. Y COORD.	3.722,53	0,00	0,00	3.722,53	3.722,53	0,00
120180005536 - APORT. 60 X CIEN EXCMA DIPUTACION PLANES	31.200,00	0,00	0,00	31.200,00	31.200,00	0,00
120180005537 - APORT. 60 X CIEN EXCMA DIPUTACION PLANES	40.800,00	0,00	0,00	40.800,00	40.800,00	0,00
120180005538 - A CUENTA PLAN CONCERTADO AÑO 2018 , 8 LIBRAMIENTO A	10.958,27	0,00	0,00	10.958,27	10.958,27	0,00
120180005539 - A CUENTA PLAN CONCERTADO AÑO 2018, 8 LIBRAMIENTO	32.534,19	0,00	0,00	32.534,19	32.534,19	0,00
120180005540 - A CUENTA PLAN CONCERTADO 2018, 9 LIBRAMIENTO A	50.675,16	0,00	0,00	50.675,16	50.675,16	0,00
120180005549 - MINISTERIO HACIENDA ENTREGA A CUENTA MES	826.740,90	0,00	0,00	826.740,90	826.740,90	0,00



TRANSFERENCIAS Y SUBVENCIONES RECIBIDAS

EJERCICIO 2018

CARACTERÍSTICAS	IMPORTE RECIBIDO		IMPORTE REINTEGRABLE	IMPORTE NO REINTEGRABLE	CANTIDAD IMPUTADA A RESULTADOS	
	EJERCICIO 2018	EJERCICIOS ANTERIORES			EJERCICIO 2018	EJERCICIOS ANTERIORES
120180005559 - SUBVENCION JUNTA DE COMUNIDADES 9	43.492,46	0,00	0,00	43.492,46	43.492,46	0,00
120180005718 - A CUENTA AYUDA A DOMICILIO 2018 , RN 3052018.	49.774,16	0,00	0,00	49.774,16	49.774,16	0,00
120170004360 - DEVOLUCION CANTIDAD NO EJECUTADA	-15.670,77	0,00	0,00	-15.670,77	-15.670,77	0,00
120180000019 - J.C.C.M.MINIST.HACI.DEV. INGRESO ( AÑO 2008	-26.426,57	0,00	0,00	-26.426,57	-26.426,57	0,00
120180000322 - J.C.C.M.MINIST.HACIENDA ,DEV.INGRESO ( AÑO 2008	-26.426,57	0,00	0,00	-26.426,57	-26.426,57	0,00
120180000755 - J.C.C.M.MINIST.HACIEND. DEV.INGRESO (AÑO 2008	-26.426,57	0,00	0,00	-26.426,57	-26.426,57	0,00
120180000784 - DEVOL. DE SUBVENCION NO GASTADA DEL PLAN	-1.075,80	0,00	0,00	-1.075,80	-1.075,80	0,00
120180001067 - J.C.C.M.MINIST.HACIEND. DEV. INGRESO ( AÑO 2008	-26.426,57	0,00	0,00	-26.426,57	-26.426,57	0,00
120180001425 - J.C.C.M.MINIST.HACIEND. DEV.INGRESO ( AÑO 2008	-26.426,57	0,00	0,00	-26.426,57	-26.426,57	0,00



TRANSFERENCIAS Y SUBVENCIONES RECIBIDAS

EJERCICIO 2018

CARACTERÍSTICAS	IMPORTE RECIBIDO		IMPORTE REINTEGRABLE	IMPORTE NO REINTEGRABLE	CANTIDAD IMPUTADA A RESULTADOS	
	EJERCICIO 2018	EJERCICIOS ANTERIORES			EJERCICIO 2018	EJERCICIOS ANTERIORES
120180001665 - LIQUIDACION FINAL CORRESPONDIENTE AL	-8.670,51	0,00	0,00	-8.670,51	-8.670,51	0,00
120180001907 - J.C.C.M.MINIST.HACIEND. DEV.INGR.(AÑO 2008	-26.426,57	0,00	0,00	-26.426,57	-26.426,57	0,00
120180002350 - MINISTERIO HACIENDA DEV.INGR.(AÑO 2008	-26.426,57	0,00	0,00	-26.426,57	-26.426,57	0,00
120180002921 - MINISTERIO HACIENDA DEV.INGR.(AÑO 2008	-26.426,57	0,00	0,00	-26.426,57	-26.426,57	0,00
120180003350 - MINISTERIO HACIENDA DEV.INGR.(AÑO 2008	-26.426,57	0,00	0,00	-26.426,57	-26.426,57	0,00
120180003968 - MINISTERIO HACIENDA DEV.INGR.(AÑO 2008	-26.426,57	0,00	0,00	-26.426,57	-26.426,57	0,00
120180004806 - MINISTERIO HACIENDA DEV.INGR.(AÑO 2008	-26.426,57	0,00	0,00	-26.426,57	-26.426,57	0,00
120180005104 - MINISTERIO HACIEND.DEV.INGRE.	-26.426,57	0,00	0,00	-26.426,57	-26.426,57	0,00
<b>TOTAL</b>	10.708.998,60	0,00	0,00	10.708.998,60	10.708.998,60	0,00



TRANSFERENCIAS Y SUBVENCIONES CONCEDIDAS

CARACTERÍSTICAS	NIF DEL PERCEPTOR	DENOMINACIÓN DEL PERCEPTOR	IMPORTE	FINALIDAD	REINTEGROS
2018001273 CUOTA ANUAL ASOCIADO ORG. IBEROAMERICANA DE COOP. INTERMUNICIPAL		ORG. IBEROAMERICANA COOP. INTERMUNICIPAL	500,00	Varios	0,00
2018003214 CUOTA ASOCIADO FEMP 2018		FEDERACION ESPA.MUNICIPIOS Y PROVINCIAS.	3.102,24	Varios	0,00
2018006239 CUOTA SOCIO COMITE ESPAÑOL DE ILUMINACION 2018		COMITE ESPAÑOL DE ILUMINACION	440,00	Varios	0,00
2018017000 GANADOR X PREMIO POESIA FEDERICO MUELAS 2017		GARCIA ESCOBAR JORGE MAXIMILIANO	2.000,00	Varios	0,00
2018017000 GANADOR X PREMIO POESIA FEDERICO MUELAS 2017		GARCIA ESCOBAR JORGE MAXIMILIANO	-2.000,00	Varios	0,00
2018017000 GANADOR X PREMIO POESIA FEDERICO MUELAS 2017		GARCIA ESCOBAR JORGE MAXIMILIANO	2.000,00	Varios	0,00
2018029355 PRIMER PREMIO CONCURSO PINTURA MURAL Y GRAFFITI		RODRIGUEZ DE LA ORDEN MARIO	800,00	Varios	0,00
2º PREMIO CONCURSO PINTURA MURAL Y GRAFFITI		GUTIERREZ MAESTRO JAVIER	550,00	Varios	0,00
3ER PREMIO EX AEQUO "I CONCURSO DE PINTURA MURAL Y GRAFFITI"		SERRANO GARCIA ANTONIO	150,00	Varios	0,00
80 % BECA ERASMUS.		SANCHEZ URUCSACA JOUSTIN ARTURO	2.457,60	Varios	0,00
80% BECA ERASMUS.		RUIZ GONZALEZ JOSE DANIEL	2.457,60	Varios	0,00



TRANSFERENCIAS Y SUBVENCIONES CONCEDIDAS

CARACTERÍSTICAS	NIF DEL PERCEPTOR	DENOMINACIÓN DEL PERCEPTOR	IMPORTE	FINALIDAD	REINTEGROS
80% BECA ERASMUS.		PLANCHAS GALLARTE AITOR	2.457,60	Varios	0,00
80% BECA ERASMUS.		VIANA ESPEJO PABLO	2.457,60	Varios	0,00
80% BECA ERASMUS.		ALBERTO CARDENAS VIRGINIA	2.457,60	Varios	0,00
80% BECA ERASMUS.		LOPEZ MARTOS JUAN	2.457,60	Varios	0,00
80% BECA ERASMUS.		CUENCA PRIETO RAQUEL	2.457,60	Varios	0,00
80% BECA ERASMUS.		AVILA SIMBAÑA JHON MAURICIO	2.457,60	Varios	0,00
80% BECA ERASMUS.		AGREDA MELLON ANA MARGARITA	3.639,20	Varios	0,00
80% BECA ERASMUS.		STOCHEVA KOVACHEVA, KRISTIYANA	3.639,20	Varios	0,00
80% BECA ERASMUS.		CAMPIÑO QUINTERO SONIA INES	2.955,20	Varios	0,00
80% BECA ERASMUS.		SANCHEZ DE MORA PARADY GABRIELA	3.639,20	Varios	0,00
80% BECA ERASMUS.		MOUHSSIN JERABI BENOMAN	2.955,20	Varios	0,00



TRANSFERENCIAS Y SUBVENCIONES CONCEDIDAS

CARACTERÍSTICAS	NIF DEL PERCEPTOR	DENOMINACIÓN DEL PERCEPTOR	IMPORTE	FINALIDAD	REINTEGROS
80% BECA ERASMUS.		CUENCA MARTINEZ INMACULADA	2.664,00	Varios	0,00
80% BECA ERASMUS.		LARA NINA ANNA ARLETTE	2.664,00	Varios	0,00
80% BECA ERASMUS.		ALEXANDRE MARIN KATHERINE	3.248,80	Varios	0,00
80% BECA ERASMUS.		HITADO ORDEN PALOMA	3.248,80	Varios	0,00
80% BECAS ERASMUS.		TORRIJOS CHACON ANA PILAR	2.955,20	Varios	0,00
ADENDA CONV. COLABORAC. AYUDAS SIT. EMERGENCIA Y NECES. SOCIALES BASICAS.		ASAMBLEA PROVINCIAL CRUZ ROJA	15.000,00	Varios	0,00
ANULACIÓN DE ADO220180006418 POR NO INCLUIR DESCUENTO		FUNDACION TURISMO DE CUENCA	-16,03	Varios	0,00
ANULACIÓN DE ADO220180006419 POR NO INCLUIR DESCUENTO		FUNDACION TURISMO DE CUENCA	-174,11	Varios	0,00
ANULADO PARA SU POSTERIOR CONTABILIZACION CUANDO SE PRESENTE LA JUSTIFICACION DE LA		ADEVIDA CUENCA	-5.000,00	Varios	0,00
APORTACION DEL AYUNTAMIENTO AL I.M.D. " A CUENTA " AÑO 2018.		INSTITUTO MUNICIPAL DE DEPORTES-CUENCA	100.000,00	Varios	0,00
APORTACION A CUENTA EJERCICIO 2018.		INSTITUTO MUNICIPAL DE DEPORTES-CUENCA	152.587,51	Varios	0,00





TRANSFERENCIAS Y SUBVENCIONES CONCEDIDAS

CARACTERÍSTICAS	NIF DEL PERCEPTOR	DENOMINACIÓN DEL PERCEPTOR	IMPORTE	FINALIDAD	REINTEGROS
APORTACION A CUENTA EJERCICIO 2018.		INSTITUTO MUNICIPAL DE DEPORTES-CUENCA	47.412,49	Varios	0,00
APORTACION ANUAL 2018 (A CUENTA) AL INSTITUTO MUNICIPAL DE DEPORTES.		INSTITUTO MUNICIPAL DE DEPORTES-CUENCA	200.000,00	Varios	0,00
APORTACION ANUAL 2018 (A CUENTA) AL PATRONATO DE PROMOCION ECONOMICA.		PATRONATO PROMOC. ECONOMICA MUNICIPAL	100.000,00	Varios	0,00
APORTACION ANUAL EMPRESA AGUAS DE CUENCA. AÑO 2018. NIOMINAS MES DE ENERO DE 2018.		EMPRESA PUBLICA AGUAS DE CUENCA S.A	141.862,77	Varios	0,00
APORTACION ANUAL EMPRESA AGUAS DE CUENCA. AÑO 2018. NOMINA MES DE AGOSTO DE 2018.		EMPRESA PUBLICA AGUAS DE CUENCA S.A	141.862,77	Varios	0,00
APORTACION ANUAL EMPRESA AGUAS DE CUENCA. AÑO 2018. NOMINA MES DE AGOSTO DE 2018.		EMPRESA PUBLICA AGUAS DE CUENCA S.A	-141.862,77	Varios	0,00
APORTACION ANUAL EMPRESA AGUAS DE CUENCA. AÑO 2018. NOMINA MES DE FEBRERO DE 2018.		EMPRESA PUBLICA AGUAS DE CUENCA S.A	141.862,77	Varios	0,00
APORTACION ANUAL EMPRESA AGUAS DE CUENCA. AÑO 2018. NOMINA MES DE JULIO DE 2018.		EMPRESA PUBLICA AGUAS DE CUENCA S.A	141.862,77	Varios	0,00
APORTACION ANUAL EMPRESA AGUAS DE CUENCA. AÑO 2018. NOMINA MES DE JUNIO DE 2018.		EMPRESA PUBLICA AGUAS DE CUENCA S.A	141.862,77	Varios	0,00
APORTACION ANUAL EMPRESA AGUAS DE CUENCA. AÑO 2018. NOMINA MES DE MAYO DE 2018.		EMPRESA PUBLICA AGUAS DE CUENCA S.A	141.862,77	Varios	0,00
APORTACION ANUAL EMPRESA AGUAS DE CUENCA. AÑO 2018. NOMINAS MES DE ABRIL DE 2018.		EMPRESA PUBLICA AGUAS DE CUENCA S.A	141.862,77	Varios	0,00



TRANSFERENCIAS Y SUBVENCIONES CONCEDIDAS

CARACTERÍSTICAS	NIF DEL PERCEPTOR	DENOMINACIÓN DEL PERCEPTOR	IMPORTE	FINALIDAD	REINTEGROS
APORTACION ANUAL EMPRESA AGUAS DE CUENCA. AÑO 2018. NOMINAS MES DE AGOSTO DE 2018.		EMPRESA PUBLICA AGUAS DE CUENCA S.A	141.862,77	Varios	0,00
APORTACION ANUAL EMPRESA AGUAS DE CUENCA. AÑO 2018. NOMINAS MES DE MARZO DE 2018.		EMPRESA PUBLICA AGUAS DE CUENCA S.A	141.862,77	Varios	0,00
APORTACION ANUAL EMPRESA PUBLICA AGUAS DE CUENCA AÑO 2018. NOMINA MES DE NOVIEMBRE DE		EMPRESA PUBLICA AGUAS DE CUENCA S.A	141.862,77	Varios	0,00
APORTACION ANUAL EMPRESA PUBLICA AGUAS DE CUENCA AÑO 2018. NOMINA MES DE OCTUBRE DE		EMPRESA PUBLICA AGUAS DE CUENCA S.A	141.862,77	Varios	0,00
APORTACION ANUAL EMPRESA PUBLICA AGUAS DE CUENCA AÑO 2018. NOMINA MES DE SEPTIEMBRE		EMPRESA PUBLICA AGUAS DE CUENCA S.A	141.862,77	Varios	0,00
APORTACION ANUAL FUNDAC. CULTURA CIUDAD DE CUENCA. ANUALIDAD 2018		FUNDACION P.DE CULTURA CIUDAD DE CUENCA	15.000,00	Varios	0,00
APORTACION ANUAL FUNDAC. CULTURA CIUDAD DE CUENCA. ANUALIDAD 2018 " A CUENTA 1º).		FUNDACION P.DE CULTURA CIUDAD DE CUENCA	50.000,00	Varios	0,00
APORTACION ANUAL FUNDAC. CULTURA CIUDAD DE CUENCA. ANUALIDAD 2018 " A CUENTA -3º".		FUNDACION P.DE CULTURA CIUDAD DE CUENCA	100.000,00	Varios	0,00
APORTACION ANUAL FUNDAC. CULTURA CIUDAD DE CUENCA. ANUALIDAD 2018 "A CUENTA 2º).		FUNDACION P.DE CULTURA CIUDAD DE CUENCA	50.000,00	Varios	0,00
APORTACION ANUAL FUNDAC. CULTURA CIUDAD DE CUENCA. ANUALIDAD 2018. CUARTA PARTE.		FUNDACION P.DE CULTURA CIUDAD DE CUENCA	100.000,00	Varios	0,00
APORTACION ANUAL GERENCIA MUN. URBANISMO. ANUALIDAD 2018 "A CUENTA ".		GERENCIA MUNICIPAL DE URBANISMO DEL AYUNTAMIENTO CUENCA	50.000,00	Varios	0,00



TRANSFERENCIAS Y SUBVENCIONES CONCEDIDAS

CARACTERÍSTICAS	NIF DEL PERCEPTOR	DENOMINACIÓN DEL PERCEPTOR	IMPORTE	FINALIDAD	REINTEGROS
APORTACION ANUAL GERENCIA MUN. URBANISMO. ANUALIDAD 2018 "A CUENTA".		GERENCIA MUNICIPAL DE URBANISMO DEL AYUNTAMIENTO CUENCA	100.000,00	Varios	0,00
APORTACION ANUAL GERENCIA MUN. URBANISMO. ANUALIDAD 2018 "A CUENTA".		GERENCIA MUNICIPAL DE URBANISMO DEL AYUNTAMIENTO CUENCA	100.000,00	Varios	0,00
APORTACION ANUAL GERENCIA MUN. URBANISMO. ANUALIDAD 2018 "A CUENTA".		GERENCIA MUNICIPAL DE URBANISMO DEL AYUNTAMIENTO CUENCA	50.000,00	Varios	0,00
APORTACION ANUAL GERENCIA MUN. URBANISMO. ANUALIDAD 2018 (A CUENTA).		GERENCIA MUNICIPAL DE URBANISMO DEL AYUNTAMIENTO CUENCA	100.000,00	Varios	0,00
APORTACION ANUAL GERENCIA MUN. URBANISMO. ANUALIDAD 2018, "A CUENTA".		GERENCIA MUNICIPAL DE URBANISMO DEL AYUNTAMIENTO CUENCA	150.000,00	Varios	0,00
APORTACION ANUAL GERENCIA MUN. URBANISMO. ANUALIDAD 2018, RESTO.		GERENCIA MUNICIPAL DE URBANISMO DEL AYUNTAMIENTO CUENCA	271.000,00	Varios	0,00
APORTACION ANUAL GERENCIA MUN. URBANISMO. ANUALIDAD 2018.		GERENCIA MUNICIPAL DE URBANISMO DEL AYUNTAMIENTO CUENCA	100.000,00	Varios	0,00
APORTACION ANUAL GERENCIA MUN. URBANISMO. ANUALIDAD 2018. TRANSFERENCIA PARA NOMINA JULIO		GERENCIA MUNICIPAL DE URBANISMO DEL AYUNTAMIENTO CUENCA	100.000,00	Varios	0,00
APORTACION ANUAL OA INST MUNIC. DEPORTES. ANUALIDAD 2018		INSTITUTO MUNICIPAL DE DEPORTES-CUENCA	100.000,00	Varios	0,00
APORTACION ANUAL OA INST MUNIC. DEPORTES. ANUALIDAD 2018 "A CUENTA".		INSTITUTO MUNICIPAL DE DEPORTES-CUENCA	100.000,00	Varios	0,00
APORTACION ANUAL OA INST MUNIC. DEPORTES. ANUALIDAD 2018 A CUENTA.		INSTITUTO MUNICIPAL DE DEPORTES-CUENCA	200.000,00	Varios	0,00



TRANSFERENCIAS Y SUBVENCIONES CONCEDIDAS

CARACTERÍSTICAS	NIF DEL PERCEPTOR	DENOMINACIÓN DEL PERCEPTOR	IMPORTE	FINALIDAD	REINTEGROS
APORTACION ANUAL OA INST MUNIC. DEPORTES. ANUALIDAD 2018 "A CUENTA ".		INSTITUTO MUNICIPAL DE DEPORTES-CUENCA	100.000,00	Varios	0,00
APORTACION ANUAL OA INST MUNIC. DEPORTES. ANUALIDAD 2018 "A CUENTA".		INSTITUTO MUNICIPAL DE DEPORTES-CUENCA	100.000,00	Varios	0,00
APORTACION ANUAL OA INST MUNIC. DEPORTES. ANUALIDAD 2018 "A CUENTA".		INSTITUTO MUNICIPAL DE DEPORTES-CUENCA	100.000,00	Varios	0,00
APORTACION ANUAL OA INST MUNIC. DEPORTES. ANUALIDAD 2018 ( A CUENTA).		INSTITUTO MUNICIPAL DE DEPORTES-CUENCA	100.000,00	Varios	0,00
APORTACION ANUAL OA INST MUNIC. DEPORTES. ANUALIDAD 2018 ( A CUENTA).		INSTITUTO MUNICIPAL DE DEPORTES-CUENCA	100.000,00	Varios	0,00
APORTACION ANUAL OA INST MUNIC. DEPORTES. ANUALIDAD 2018 ( A CUENTA).		INSTITUTO MUNICIPAL DE DEPORTES-CUENCA	100.000,00	Varios	0,00
APORTACION ANUAL OA INST MUNIC. DEPORTES. ANUALIDAD 2018 ( ENTREGA A CUENTA).		INSTITUTO MUNICIPAL DE DEPORTES-CUENCA	100.000,00	Varios	0,00
APORTACION ANUAL OA INST MUNIC. DEPORTES. ANUALIDAD 2018 (A CUENTA ).		INSTITUTO MUNICIPAL DE DEPORTES-CUENCA	100.000,00	Varios	0,00
APORTACION ANUAL OA INST MUNIC. DEPORTES. ANUALIDAD 2018 (PAGO COMPENSACION FACTURAS		INSTITUTO MUNICIPAL DE DEPORTES-CUENCA	6.350,08	Varios	0,00
APORTACION ANUAL OA INST MUNIC. DEPORTES. ANUALIDAD 2018- COMPENSADO COMPENSAC. N. 1-2018		INSTITUTO MUNICIPAL DE DEPORTES-CUENCA	28.362,25	Varios	0,00
APORTACION ANUAL OA INST MUNIC. DEPORTES. ANUALIDAD 2018- pago compensac. fras. termalia en imd.--		INSTITUTO MUNICIPAL DE DEPORTES-CUENCA	6.350,08	Varios	0,00



TRANSFERENCIAS Y SUBVENCIONES CONCEDIDAS

CARACTERÍSTICAS	NIF DEL PERCEPTOR	DENOMINACIÓN DEL PERCEPTOR	IMPORTE	FINALIDAD	REINTEGROS
APORTACION ANUAL OA INST MUNIC. DEPORTES. ANUALIDAD 2018- para compensac. termalia--		INSTITUTO MUNICIPAL DE DEPORTES-CUENCA	6.350,08	Varios	0,00
APORTACION ANUAL OA INST MUNIC. DEPORTES. ANUALIDAD 2018, "CUENTA".		INSTITUTO MUNICIPAL DE DEPORTES-CUENCA	200.000,00	Varios	0,00
APORTACION ANUAL OA INST MUNIC. DEPORTES. ANUALIDAD 2018,"A CUENTA".		INSTITUTO MUNICIPAL DE DEPORTES-CUENCA	100.000,00	Varios	0,00
APORTACION ANUAL OA INST MUNIC. DEPORTES. ANUALIDAD 2018. TRANSFERENCIA PARA NOMINA MES		INSTITUTO MUNICIPAL DE DEPORTES-CUENCA	100.000,00	Varios	0,00
APORTACION ANUAL PAT. PROMOC. ECONOMICA. ANUALIDAD 2018 "A CUENTA ".		PATRONATO PROMOC. ECONOMICA MUNICIPAL	50.000,00	Varios	0,00
APORTACION ANUAL PAT. PROMOC. ECONOMICA. ANUALIDAD 2018 ( A CUENTA ).		PATRONATO PROMOC. ECONOMICA MUNICIPAL	100.000,00	Varios	0,00
APORTACION ANUAL PAT. PROMOC. ECONOMICA. ANUALIDAD 2018 (ENTREGA A CUENTA).		PATRONATO PROMOC. ECONOMICA MUNICIPAL	100.000,00	Varios	0,00
APORTACION ANUAL PAT. PROMOC. ECONOMICA. ANUALIDAD 2018 .		PATRONATO PROMOC. ECONOMICA MUNICIPAL	110.000,00	Varios	0,00
APORTACION MUNICIPAL A LA MANCOMUNIDAD RECOG. RESIDUOS RIO JUCAR ( 1º SEMESTRE DEL AÑO		MANCOMUNIDAD RECOGID.RESIDUOS RIO JUCAR	25.217,28	Varios	0,00
APORTACION MUNICIPAL MANCOMUNIDAD RESIDUOS RIO JUCAR ( SEGUNDO SEMESTRE 2017).		MANCOMUNIDAD RECOGID.RESIDUOS RIO JUCAR	24.960,59	Varios	0,00
ASIGNACION GRUPOS POLITICOS MES DE ABRIL DE 2018.		GRUPO MUNICIPAL DEL PARTIDO POPULAR	2.952,00	Varios	0,00



TRANSFERENCIAS Y SUBVENCIONES CONCEDIDAS

CARACTERÍSTICAS	NIF DEL PERCEPTOR	DENOMINACIÓN DEL PERCEPTOR	IMPORTE	FINALIDAD	REINTEGROS
ASIGNACION GRUPOS POLITICOS MES DE ABRIL DE 2018.		P.S.O.E. PROGRESISTAS. GRUPO MUNICIPAL	2.678,40	Varios	0,00
ASIGNACION GRUPOS POLITICOS MES DE ABRIL DE 2018.		GRUPO MUNICIPAL IZQUIERDA UNIDA	1.036,80	Varios	0,00
ASIGNACION GRUPOS POLITICOS MES DE ABRIL DE 2018.		CIUDADANOS CUENCA	1.036,80	Varios	0,00
ASIGNACION GRUPOS POLITICOS MES DE AGOSTO DE 2018.		GRUPO MUNICIPAL DEL PARTIDO POPULAR	2.952,00	Varios	0,00
ASIGNACION GRUPOS POLITICOS MES DE AGOSTO DE 2018.		P.S.O.E. PROGRESISTAS. GRUPO MUNICIPAL	2.678,40	Varios	0,00
ASIGNACION GRUPOS POLITICOS MES DE AGOSTO DE 2018.		GRUPO MUNICIPAL IZQUIERDA UNIDA	1.036,80	Varios	0,00
ASIGNACION GRUPOS POLITICOS MES DE AGOSTO DE 2018.		CIUDADANOS CUENCA	1.036,80	Varios	0,00
ASIGNACION GRUPOS POLITICOS MES DE DICIEMBRE DE 2018.		GRUPO MUNICIPAL DEL PARTIDO POPULAR	2.952,00	Varios	0,00
ASIGNACION GRUPOS POLITICOS MES DE DICIEMBRE DE 2018.		CIUDADANOS CUENCA	1.036,80	Varios	0,00
ASIGNACION GRUPOS POLITICOS MES DE DICIEMBRE DE 2018.		GRUPO MUNICIPAL IZQUIERDA UNIDA	1.036,80	Varios	0,00
ASIGNACION GRUPOS POLITICOS MES DE DICIEMBRE DE 2018.		P.S.O.E. PROGRESISTAS. GRUPO MUNICIPAL	2.678,40	Varios	0,00



TRANSFERENCIAS Y SUBVENCIONES CONCEDIDAS

CARACTERÍSTICAS	NIF DEL PERCEPTOR	DENOMINACIÓN DEL PERCEPTOR	IMPORTE	FINALIDAD	REINTEGROS
ASIGNACION GRUPOS POLITICOS MES DE ENERO DE 2018.		CIUDADANOS CUENCA	1.036,80	Varios	0,00
ASIGNACION GRUPOS POLITICOS MES DE ENERO DE 2018.		GRUPO MUNICIPAL IZQUIERDA UNIDA	1.036,80	Varios	0,00
ASIGNACION GRUPOS POLITICOS MES DE ENERO DE 2018.		P.S.O.E. PROGRESISTAS. GRUPO MUNICIPAL	2.678,40	Varios	0,00
ASIGNACION GRUPOS POLITICOS MES DE ENERO DE 2018.		GRUPO MUNICIPAL DEL PARTIDO POPULAR	2.952,00	Varios	0,00
ASIGNACION GRUPOS POLITICOS MES DE FEBRERO DE 2018.		GRUPO MUNICIPAL DEL PARTIDO POPULAR	2.952,00	Varios	0,00
ASIGNACION GRUPOS POLITICOS MES DE FEBRERO DE 2018.		CIUDADANOS CUENCA	1.036,80	Varios	0,00
ASIGNACION GRUPOS POLITICOS MES DE FEBRERO DE 2018.		GRUPO MUNICIPAL IZQUIERDA UNIDA	1.036,80	Varios	0,00
ASIGNACION GRUPOS POLITICOS MES DE FEBRERO DE 2018.		P.S.O.E. PROGRESISTAS. GRUPO MUNICIPAL	2.678,40	Varios	0,00
ASIGNACION GRUPOS POLITICOS MES DE JULIO DE 2018		P.S.O.E. PROGRESISTAS. GRUPO MUNICIPAL	2.678,40	Varios	0,00
ASIGNACION GRUPOS POLITICOS MES DE JULIO DE 2018.		GRUPO MUNICIPAL IZQUIERDA UNIDA	1.036,80	Varios	0,00
ASIGNACION GRUPOS POLITICOS MES DE JULIO DE 2018.		CIUDADANOS CUENCA	1.036,80	Varios	0,00



TRANSFERENCIAS Y SUBVENCIONES CONCEDIDAS

CARACTERÍSTICAS	NIF DEL PERCEPTOR	DENOMINACIÓN DEL PERCEPTOR	IMPORTE	FINALIDAD	REINTEGROS
ASIGNACION GRUPOS POLITICOS MES DE JULIO DE 2018.		GRUPO MUNICIPAL DEL PARTIDO POPULAR	2.952,00	Varios	0,00
ASIGNACION GRUPOS POLITICOS MES DE JUNIO DE 2018.		GRUPO MUNICIPAL DEL PARTIDO POPULAR	2.952,00	Varios	0,00
ASIGNACION GRUPOS POLITICOS MES DE JUNIO DE 2018.		P.S.O.E. PROGRESISTAS. GRUPO MUNICIPAL	2.678,40	Varios	0,00
ASIGNACION GRUPOS POLITICOS MES DE JUNIO DE 2018.		GRUPO MUNICIPAL IZQUIERDA UNIDA	1.036,80	Varios	0,00
ASIGNACION GRUPOS POLITICOS MES DE JUNIO DE 2018.		CIUDADANOS CUENCA	1.036,80	Varios	0,00
ASIGNACION GRUPOS POLITICOS MES DE MARZO DE 2018.		GRUPO MUNICIPAL DEL PARTIDO POPULAR	2.952,00	Varios	0,00
ASIGNACION GRUPOS POLITICOS MES DE MARZO DE 2018.		P.S.O.E. PROGRESISTAS. GRUPO MUNICIPAL	2.678,40	Varios	0,00
ASIGNACION GRUPOS POLITICOS MES DE MARZO DE 2018.		GRUPO MUNICIPAL IZQUIERDA UNIDA	1.036,80	Varios	0,00
ASIGNACION GRUPOS POLITICOS MES DE MARZO DE 2018.		CIUDADANOS CUENCA	1.036,80	Varios	0,00
ASIGNACION GRUPOS POLITICOS MES DE MAYO 2018.		CIUDADANOS CUENCA	1.036,80	Varios	0,00
ASIGNACION GRUPOS POLITICOS MES DE MAYO DE 2018.		P.S.O.E. PROGRESISTAS. GRUPO MUNICIPAL	2.678,40	Varios	0,00





TRANSFERENCIAS Y SUBVENCIONES CONCEDIDAS

CARACTERÍSTICAS	NIF DEL PERCEPTOR	DENOMINACIÓN DEL PERCEPTOR	IMPORTE	FINALIDAD	REINTEGROS
ASIGNACION GRUPOS POLITICOS MES DE NOVIEMBRE DE 2018.		P.S.O.E. PROGRESISTAS. GRUPO MUNICIPAL	2.678,40	Varios	0,00
ASIGNACION GRUPOS POLITICOS MES DE NOVIEMBRE DE 2018.		GRUPO MUNICIPAL IZQUIERDA UNIDA	1.036,80	Varios	0,00
ASIGNACION GRUPOS POLITICOS MES DE NOVIEMBRE DE 2018.		CIUDADANOS CUENCA	1.036,80	Varios	0,00
ASIGNACION GRUPOS POLITICOS MES DE NOVIEMBRE DE 2018.		GRUPO MUNICIPAL DEL PARTIDO POPULAR	2.952,00	Varios	0,00
ASIGNACION GRUPOS POLITICOS MES DE OCTUBRE DE 2018.		GRUPO MUNICIPAL DEL PARTIDO POPULAR	2.952,00	Varios	0,00
ASIGNACION GRUPOS POLITICOS MES DE OCTUBRE DE 2018.		CIUDADANOS CUENCA	1.036,80	Varios	0,00
ASIGNACION GRUPOS POLITICOS MES DE OCTUBRE DE 2018.		GRUPO MUNICIPAL IZQUIERDA UNIDA	1.036,80	Varios	0,00
ASIGNACION GRUPOS POLITICOS MES DE OCTUBRE DE 2018.		P.S.O.E. PROGRESISTAS. GRUPO MUNICIPAL	2.678,40	Varios	0,00
ASIGNACION GRUPOS POLITICOS MES DE SEPTIEMBRE DE 2018.		P.S.O.E. PROGRESISTAS. GRUPO MUNICIPAL	2.678,40	Varios	0,00
ASIGNACION GRUPOS POLITICOS MES DE SEPTIEMBRE DE 2018.		GRUPO MUNICIPAL IZQUIERDA UNIDA	1.036,80	Varios	0,00
ASIGNACION GRUPOS POLITICOS MES DE SEPTIEMBRE DE 2018.		CIUDADANOS CUENCA	1.036,80	Varios	0,00



TRANSFERENCIAS Y SUBVENCIONES CONCEDIDAS

CARACTERÍSTICAS	NIF DEL PERCEPTOR	DENOMINACIÓN DEL PERCEPTOR	IMPORTE	FINALIDAD	REINTEGROS
ASIGNACION GRUPOS POLITICOS MES DE SEPTIEMBRE DE 2018.		GRUPO MUNICIPAL DEL PARTIDO POPULAR	2.952,00	Varios	0,00
ASIGNACION GRUPOS POLITICOS, MES DE MAYO 2018.		GRUPO MUNICIPAL IZQUIERDA UNIDA	1.036,80	Varios	0,00
ASIGNACION GRUPOS POLITICOS, MES DE MAYO DE 2018.		GRUPO MUNICIPAL DEL PARTIDO POPULAR	2.952,00	Varios	0,00
BECA CUENCA PLUS 4.		CUENCA MARTINEZ INMACULADA	216,00	Varios	0,00
BECA CUENCA PLUS 4.		LARA NINA ANNA ARLETTE	216,00	Varios	0,00
BECA CUENCA PLUS 4.		ALEXANDRE MARIN KATHERINE	332,20	Varios	0,00
BECA CUENCA PLUS 4.		HITADO ORDEN PALOMA	332,20	Varios	0,00
Compensación social por el servicio Municipal de Transportes urbanos colectivo de viajeros en la ciudad de		LINEAS URBANAS DE CUENCA	6.016,67	Varios	0,00
Compensación social por el servicio Municipal de Transportes urbanos colectivo de viajeros en la ciudad de		LINEAS URBANAS DE CUENCA	6.016,67	Varios	0,00
Compensación social por el servicio Municipal de Transportes urbanos colectivo de viajeros en la ciudad de		LINEAS URBANAS DE CUENCA	6.016,67	Varios	0,00
Compensación social por el servicio Municipal de Transportes urbanos colectivo de viajeros en la ciudad de		LINEAS URBANAS DE CUENCA	6.016,67	Varios	0,00



TRANSFERENCIAS Y SUBVENCIONES CONCEDIDAS

CARACTERÍSTICAS	NIF DEL PERCEPTOR	DENOMINACIÓN DEL PERCEPTOR	IMPORTE	FINALIDAD	REINTEGROS
Compensación social por el servicio Municipal de Transportes urbanos colectivo de viajeros en la ciudad de		LINEAS URBANAS DE CUENCA	6.016,67	Varios	0,00
Compensación social por el servicio Municipal de Transportes urbanos colectivo de viajeros en la ciudad de		LINEAS URBANAS DE CUENCA	6.016,67	Varios	0,00
Compensación social por el servicio Municipal de Transportes urbanos colectivo de viajeros en la ciudad de		LINEAS URBANAS DE CUENCA	6.016,67	Varios	0,00
Compensación social por el servicio Municipal de Transportes urbanos colectivo de viajeros en la ciudad de		LINEAS URBANAS DE CUENCA	6.016,67	Varios	0,00
COMPENSACION SOCIAL POR EL SERVICIO DE TRANSPORTE URBANO CORRESPONDIENTE AL MES DE		LINEAS URBANAS DE CUENCA	5.816,63	Varios	0,00
COMPENSACION SOCIAL POR EL SERVICIO DE TRANSPORTE URBANO CORRESPONDIENTE AL MES DE		LINEAS URBANAS DE CUENCA	200,00	Varios	0,00
COMPROMISO PLUR. EJ. FUTUROS. APORTACION PAT. SEM. MUSICA RELIGIOSA CUENCA. ANUALIDAD		FUNDACION PATRONATO SEMANA MUSICA RELIGIOSA DE CUENCA	52.500,00	Varios	0,00
CONV. COLAB. REALIZACION ACTUACIONES GENERALES. PAGO 2º 50% AÑO 2017.		ASAMBLEA PROVINCIAL CRUZ ROJA	7.500,00	Varios	0,00
CONV. COLABORAC. DESARROLLO PROYECTO TRABAJO CON APOYO PARA PERSONAS CON SINDROME DE		ASOCIACION DE PADRES DE SINDROME DE DOWN DE CUENCA Y PROVINCIA ADOCU	9.500,00	Varios	0,00
CONV. COLABORAC. DESARROLLO PROYECTO TRABAJO CON APOYO PARA PERSONAS CON SINDROME DE		ASOCIACION DE PADRES DE SINDROME DE DOWN DE CUENCA Y PROVINCIA ADOCU	9.500,00	Varios	0,00
CONV. COLABORACION AYUDAS SITUACIONES DE EMERGENCIA Y NECESIDADES SOCIALES BASICAS. 2º		ASAMBLEA PROVINCIAL CRUZ ROJA	5.000,00	Varios	0,00



TRANSFERENCIAS Y SUBVENCIONES CONCEDIDAS

CARACTERÍSTICAS	NIF DEL PERCEPTOR	DENOMINACIÓN DEL PERCEPTOR	IMPORTE	FINALIDAD	REINTEGROS
CONV. COLABORACION CONCESION AYUDAS EN SITUACIONES DE EMERGENCIA Y NECES. SOC.		ASAMBLEA PROVINCIAL CRUZ ROJA	12.500,00	Varios	0,00
CONV. COLABORACION DESARROLLO PROYECTO "TRABAJO CON APOYO PARA PERSONAS CON SINDROME DE		ASOCIACION DE PADRES DE SINDROME DE DOWN DE CUENCA Y PROVINCIA ADOCU	9.500,00	Varios	0,00
CONV. COLABORACION DESARROLLO PROYECTO "TRABAJO CON APOYO PARA PERSONAS CON SINDROME DE		ASOCIACION DE PADRES DE SINDROME DE DOWN DE CUENCA Y PROVINCIA ADOCU	9.500,00	Varios	0,00
CONV. COLABORACION MANTENIM. CENTRO ALOJAMIENTO DE URGENCIA. 1º 50% AÑO 2017.		CARITAS DIOCESANA DE CUENCA	5.000,00	Varios	0,00
CONVENIO ASOC. CINE CLUB CHAPLIN DE CUENCA- SEMANA DE CINE 2017- 2º 50%.		CINECLUB CHAPLIN	3.000,00	Varios	0,00
CONVENIO ASOC. CINE CLUB CHAPLIN- SEMANA DE CINE 2018-PRIMERA MITAD DEL CONVENIO		CINECLUB CHAPLIN	3.000,00	Varios	0,00
CONVENIO CENTRO ASOCIADO UNED 2018 (Nº DECRETO 2018007841 ) - JUSTIFICACION APROBADA POR		UNIV. NACIONAL DE EDUCACION A DISTANCIA	108.456,92	Varios	0,00
CONVENIO COLABORACION ACTIVIDADES SEMANA SANTA 2018 PRIMER 50% SEGÚN CONVENIO		JUNTA DE COFRADIAS DE SEMANA SANTA DE CUENCA	30.000,00	Varios	0,00
CONVENIO COLABORACION ASOC. AMIGOS DEL TEATRO- BITA 2018		ASOCIACION AMIGOS DEL TEATRO	5.000,00	Varios	0,00
CONVENIO COLABORACION DESARROLLO ACTIVIDADES AÑO 2018.1º 50%		ADEVIDA CUENCA	5.000,00	Varios	0,00
CONVENIO CUENCA CIUDAD DE MUSICA- PAGO PRIMER 50 % SEGUN CONVENIO.		ASOCIACION CULTURAL CUENCA CIUDAD DE MUSICA	5.000,00	Varios	0,00



TRANSFERENCIAS Y SUBVENCIONES CONCEDIDAS

CARACTERÍSTICAS	NIF DEL PERCEPTOR	DENOMINACIÓN DEL PERCEPTOR	IMPORTE	FINALIDAD	REINTEGROS
CONVENIO CUENCA CIUDAD DE MUSICA, 2º PAGO APORTACION MUNICIPAL 2018.		ASOCIACION CULTURAL CUENCA CIUDAD DE MUSICA	5.000,00	Varios	0,00
Convenio de colaboración con la Asociación "El Canto del Gallo", Conka Street		ASOCIACION EL CANTO DEL GALLO	2.000,00	Varios	0,00
CONVENIO ESTIVAL CUENCA 2018		ASOCIACION CULTURAL ESTIVAL CUENCA	5.000,00	Varios	0,00
CONVENIO VI ENCUENTRO NOVELA CRIMINAL " LAS CASAS AHORCADAS "		LAS CASAS AHORCADAS ASOCIACION CULTURAL	3.000,00	Varios	0,00
Cuota 2018. Asociación Internacional de Ciudades Educadoras		ASOC.INTERNACIONAL CIUDADES EDUCADORAS	330,00	Varios	0,00
CUOTA RECIBO 2013		FEDERACION ESPA.MUNICIPIOS Y PROVINCIAS.	3.210,90	Varios	0,00
DERIVACION DE RESPONSABILIDAD SUBSIARIA FUNDACION DE TURISMO CLAVE A1685218406000756 2T-2015		FUNDACION TURISMO DE CUENCA	2.472,37	Varios	0,00
DERIVACIÓN DE RESPONSABILIDAD SUBSIDIARIA FUNDACIÓN DE TURISMO CLAVE A1685218406000734.		FUNDACION TURISMO DE CUENCA	147,30	Varios	0,00
DERIVACIÓN DE RESPONSABILIDAD SUBSIDIARIA FUNDACIÓN DE TURISMO CALVE A1685218406000745.		FUNDACION TURISMO DE CUENCA	99,36	Varios	0,00
DERIVACIÓN DE RESPONSABILIDAD SUBSIDIARIA FUNDACIÓN DE TURISMO CAVLE A1685218406000536		FUNDACION TURISMO DE CUENCA	16,03	Varios	0,00
DERIVACIÓN DE RESPONSABILIDAD SUBSIDIARIA FUNDACIÓN DE TURISMO CLAVE A1685218406000536.		FUNDACION TURISMO DE CUENCA	16,03	Varios	0,00



TRANSFERENCIAS Y SUBVENCIONES CONCEDIDAS

CARACTERÍSTICAS	NIF DEL PERCEPTOR	DENOMINACIÓN DEL PERCEPTOR	IMPORTE	FINALIDAD	REINTEGROS
DERIVACIÓN DE RESPONSABILIDAD SUBSIDIARIA FUNDACIÓN DE TURISMO CLAVE A1685218406000547.		FUNDACION TURISMO DE CUENCA	2.678,71	Varios	0,00
DERIVACIÓN DE RESPONSABILIDAD SUBSIDIARIA FUNDACIÓN DE TURISMO CLAVE A1685218406000558.		FUNDACION TURISMO DE CUENCA	2.238,85	Varios	0,00
DERIVACIÓN DE RESPONSABILIDAD SUBSIDIARIA FUNDACIÓN DE TURISMO CLAVE A1685218406000570.		FUNDACION TURISMO DE CUENCA	174,11	Varios	0,00
DERIVACIÓN DE RESPONSABILIDAD SUBSIDIARIA FUNDACIÓN DE TURISMO CLAVE A1685218406000570.		FUNDACION TURISMO DE CUENCA	174,11	Varios	0,00
DERIVACIÓN DE RESPONSABILIDAD SUBSIDIARIA FUNDACIÓN DE TURISMO CLAVE A1685218406000580.		FUNDACION TURISMO DE CUENCA	183,87	Varios	0,00
DERIVACIÓN DE RESPONSABILIDAD SUBSIDIARIA FUNDACIÓN DE TURISMO CLAVE A1685218406000591.		FUNDACION TURISMO DE CUENCA	183,87	Varios	0,00
DERIVACIÓN DE RESPONSABILIDAD SUBSIDIARIA FUNDACIÓN DE TURISMO CLAVE A1685218406000602.		FUNDACION TURISMO DE CUENCA	367,79	Varios	0,00
DERIVACIÓN DE RESPONSABILIDAD SUBSIDIARIA FUNDACIÓN DE TURISMO CLAVE A1685218406000613.		FUNDACION TURISMO DE CUENCA	978,72	Varios	0,00
DERIVACIÓN DE RESPONSABILIDAD SUBSIDIARIA FUNDACIÓN DE TURISMO CLAVE A1685218406000624.		FUNDACION TURISMO DE CUENCA	147,30	Varios	0,00
DERIVACIÓN DE RESPONSABILIDAD SUBSIDIARIA FUNDACIÓN DE TURISMO CLAVE A1685218406000778.		FUNDACION TURISMO DE CUENCA	2.303,73	Varios	0,00
DERIVACIÓN DE RESPONSABILIDAD SUBSIDIARIA FUNDACIÓN DE TURISMO CLAVE A1685218406000790.		FUNDACION TURISMO DE CUENCA	1.720,23	Varios	0,00



TRANSFERENCIAS Y SUBVENCIONES CONCEDIDAS

CARACTERÍSTICAS	NIF DEL PERCEPTOR	DENOMINACIÓN DEL PERCEPTOR	IMPORTE	FINALIDAD	REINTEGROS
DERIVACIÓN DE RESPONSABILIDAD SUBSIDIARIA FUNDACIÓN DE TURISMO CLAVE A1685218406000800.		FUNDACION TURISMO DE CUENCA	1.972,45	Varios	0,00
DERIVACIÓN DE RESPONSABILIDAD SUBSIDIARIA FUNDACIÓN TURISMO CLAVE A1685218406000789.4T-2015		FUNDACION TURISMO DE CUENCA	502,83	Varios	0,00
DERIVACIÓN DE RESPONSABILIDAD SUBSIDIARIA FUNDACIÓN TURISMO CLAVE A1685218406000789.4T-2015		FUNDACION TURISMO DE CUENCA	3.230,91	Varios	0,00
DERIVACIÓN DE RESPONSABILIDAD SUBSIDIARIA FUNDACIÓN DE TURISMO CLAVE		FUNDACION TURISMO DE CUENCA	1.689,22	Varios	0,00
DERIVACIÓN DE RESPONSABILIDAD SUBSIDIARIA FUNDACIÓN DE TURISMO CLAVE		FUNDACION TURISMO DE CUENCA	2.123,26	Varios	0,00
Diplomas Voluntariado 50 unidades / Maquetación de diplomas		CUENCA ON LINE, S.L	142,68	Varios	0,00
EMPRESA PUBLICA AGUAS DE CUENCA, APORTACION ANUAL -A CUENTA- MES DE DICIEMBRE DE 2018.		EMPRESA PUBLICA AGUAS DE CUENCA S.A	51.509,33	Varios	0,00
FRA. A/1800045 - COMPENSACION SOCIAL SERVICIO TRANSPORTE VIAJEROS - NOVIEMBRE -		LINEAS URBANAS DE CUENCA	6.016,67	Varios	0,00
FRA.49 -- CUOTA FEDERACION MUNICIPIOS Y PROVINCIAS CASTILLA LA MANCHA 2018 -		FEDERACION DE MUNICIPIOS Y PROVINCIAS DE CASTILLA LA MANCHA	5.510,20	Varios	0,00
FRA.A 1800013 - COMPENSACION SOCIAL SERVICIO TRANSPORTE URBANO COLECTIVO VIAJEROS -		LINEAS URBANAS DE CUENCA	6.016,67	Varios	0,00
FRA.A/1800031 - COMPENSACION SOCIAL SERVICIO TRANSPORTE URBANO COLECTIVO VIAJEROS -		LINEAS URBANAS DE CUENCA	6.016,67	Varios	0,00



TRANSFERENCIAS Y SUBVENCIONES CONCEDIDAS

CARACTERÍSTICAS	NIF DEL PERCEPTOR	DENOMINACIÓN DEL PERCEPTOR	IMPORTE	FINALIDAD	REINTEGROS
MATERIAL PINTURA AMPA LORENZO HERVAS Y PANDURO		APA DEL IES HERVAS Y PANDURO DE CUENCA	319,39	Varios	0,00
PAGO 15 X 100 A LA DELEG. MEDIO AMBIENTE JCCM,MONTE 121 SIERRA DE CUENCA LOTE 1 AÑO FORESTAL		J.C.C.M. DELEG. MED.AMBIENTE, DES. RURAL, MEDIO NATURAL	1.327,50	Varios	0,00
PAGO 15 X 100 A LA DELEG.MEDIO AMBIENTE JCCM,MONTE 106 LOS PALANCARES Y AGREGADOS L.1 AÑO		J.C.C.M. DELEG. MED.AMBIENTE, DES. RURAL, MEDIO NATURAL	2.644,20	Varios	0,00
PAGO 15 X 100 A LA DELEG.MEDIO AMBIENTE JCCM,MONTE 106 LOS PALANCARES Y AGREGADOS LOTE 2		J.C.C.M. DELEG. MED.AMBIENTE, DES. RURAL, MEDIO NATURAL	3.776,18	Varios	0,00
PAGO 15% A LA DELEG.MEDIO AMBIENTE JCCM.MONTE Nº 109 ENSANCHE DE BUENACHE LOTE 1		J.C.C.M. DELEG. MED.AMBIENTE, DES. RURAL, MEDIO NATURAL	920,40	Varios	0,00
PAGO 15% A LA DELEG.MEDIO AMBIEN. JCCM,MONTE Nº 117 PIE PAJARON "EXTRA CORTAFUEGOS"		J.C.C.M. DELEG. MED.AMBIENTE, DES. RURAL, MEDIO NATURAL	404,62	Varios	0,00
PAGO 15% A LA DELEG.MEDIO AMBIEN.JCCM, MONTE Nº 109 ENSANCHE DE BUENACHE AÑO		J.C.C.M. DELEG. MED.AMBIENTE, DES. RURAL, MEDIO NATURAL	1.991,25	Varios	0,00
PAGO 15% A LA DELEG.MEDIO AMBIEN.JCCM MONTE Nº 111 FUENCALIENTE LOTE 2 AÑO		J.C.C.M. DELEG. MED.AMBIENTE, DES. RURAL, MEDIO NATURAL	728,64	Varios	0,00
PAGO 15% A LA DELEG.MEDIO AMBIENTE JCCM MONTE Nº 109 ENSANCHE BUENACHE LOTE 2 AÑO		J.C.C.M. DELEG. MED.AMBIENTE, DES. RURAL, MEDIO NATURAL	1.623,38	Varios	0,00
PAGO 15% A LA DELEG.MEDIO AMBIENTE JCCM MONTE Nº 111 FUENCALIENTE LOTE 1 AÑO		J.C.C.M. DELEG. MED.AMBIENTE, DES. RURAL, MEDIO NATURAL	1.263,00	Varios	0,00
PAGO 15% A LA DELEG.MEDIO AMBIENTE JCCM MONTE Nº 116 EL PICUERZO LOTE 1 AÑO FORESTAL		J.C.C.M. DELEG. MED.AMBIENTE, DES. RURAL, MEDIO NATURAL	2.160,00	Varios	0,00





TRANSFERENCIAS Y SUBVENCIONES CONCEDIDAS

CARACTERÍSTICAS	NIF DEL PERCEPTOR	DENOMINACIÓN DEL PERCEPTOR	IMPORTE	FINALIDAD	REINTEGROS
PAGO 15% A LA DELEG.MEDIO AMBIENTE JCCM MONTE Nº 121 SIERRA DE CUENCA LOTE 3 AÑO		J.C.C.M. DELEG. MED.AMBIENTE, DES. RURAL, MEDIO NATURAL	5.828,16	Varios	0,00
PAGO 15% A LA DELEG.MEDIO AMBIENTE JCCM,EXTRA ARRANCADOS MONTE 113 HUESAS		J.C.C.M. DELEG. MED.AMBIENTE, DES. RURAL, MEDIO NATURAL	843,75	Varios	0,00
PAGO 15% A LA DELEG.MEDIO AMBIENTE JCCM,EXTRA ARRANCADOS MONTE Nº 122		J.C.C.M. DELEG. MED.AMBIENTE, DES. RURAL, MEDIO NATURAL	634,20	Varios	0,00
PAGO 15% A LA DELEG.MEDIO AMBIENTE JCCM,MADERA EXTRA ARRANCADOS M.SIERRA DE CUENCA		J.C.C.M. DELEG. MED.AMBIENTE, DES. RURAL, MEDIO NATURAL	2.864,93	Varios	0,00
PAGO 15% A LA DELEG.MEDIO AMBIENTE JCCM,MONTE 114 MUELA DE LA MADERA LOTE 3 AÑO		J.C.C.M. DELEG. MED.AMBIENTE, DES. RURAL, MEDIO NATURAL	1.599,98	Varios	0,00
PAGO 15% A LA DELEG.MEDIO AMBIENTE JCCM,MONTE 119 SIERRA DE LOS BARRANCOS "EXTRA		J.C.C.M. DELEG. MED.AMBIENTE, DES. RURAL, MEDIO NATURAL	3.127,22	Varios	0,00
PAGO 15% A LA DELEG.MEDIO AMBIENTE JCCM,MONTE Nº 111 FUENCALIENTE AÑO FORESTAL 2017		J.C.C.M. DELEG. MED.AMBIENTE, DES. RURAL, MEDIO NATURAL	1.230,75	Varios	0,00
PAGO 15% A LA DELEG.MEDIO AMBIENTE JCCM,MONTE Nº 119 SIERRA DE LOS BARRANCOS LOTE 2		J.C.C.M. DELEG. MED.AMBIENTE, DES. RURAL, MEDIO NATURAL	965,14	Varios	0,00
PAGO 15% A LA DELEG.MEDIO AMBIENTE JCCM,MONTE Nº 121 LOTE 4 AÑO FORESTAL 2018.		J.C.C.M. DELEG. MED.AMBIENTE, DES. RURAL, MEDIO NATURAL	3.408,30	Varios	0,00
PAGO 15% A LA DELEG.MEDIO AMBIENTE JCCM,MONTE Nº 121 SIERRA DE CUENCA LOTE 2 AÑO		J.C.C.M. DELEG. MED.AMBIENTE, DES. RURAL, MEDIO NATURAL	2.229,52	Varios	0,00
PAGO 15% A LA DELEG.MEDIO AMBIENTE JCCM,MONTE Nº 126 VEGUILLAS DEL TAJO LOTE 2 AÑO		J.C.C.M. DELEG. MED.AMBIENTE, DES. RURAL, MEDIO NATURAL	2.642,63	Varios	0,00



TRANSFERENCIAS Y SUBVENCIONES CONCEDIDAS

CARACTERÍSTICAS	NIF DEL PERCEPTOR	DENOMINACIÓN DEL PERCEPTOR	IMPORTE	FINALIDAD	REINTEGROS
PAGO 15% A LA DELEG.MEDIO AMBIENTE JCCM. MONTE Nº 10 SIERRA DE LAS CANALES LOTE 1 AÑO		J.C.C.M. DELEG. MED.AMBIENTE, DES. RURAL, MEDIO NATURAL	2.334,38	Varios	0,00
PAGO 15% A LA DELEG.MEDIO AMBIENTE JCCM. MONTE Nº 114 MUELA DE LA MADERA LOTE 2 AÑO		J.C.C.M. DELEG. MED.AMBIENTE, DES. RURAL, MEDIO NATURAL	2.027,70	Varios	0,00
PAGO 15% A LA DELEG.MEDIO AMBIENTE JCCM.MONTE 106 LOS PALANCARES Y AGREGADOS LOTE 4		J.C.C.M. DELEG. MED.AMBIENTE, DES. RURAL, MEDIO NATURAL	5.725,20	Varios	0,00
PAGO 15% A LA DELEG.MEDIO AMBIENTE JCCM.MONTE 112 GARCIELLIGEROS "EXTRA		J.C.C.M. DELEG. MED.AMBIENTE, DES. RURAL, MEDIO NATURAL	961,54	Varios	0,00
PAGO 15% A LA DELEG.MEDIO AMBIENTE JCCM.MONTE Nº 106 LOS PALANCARES LOTE 3 AÑO FORESTAL		J.C.C.M. DELEG. MED.AMBIENTE, DES. RURAL, MEDIO NATURAL	3.533,40	Varios	0,00
PAGO 15% A LA DELEG.MEDIO AMBIENTE JCCM.MONTE Nº 107 EL CADORZO Y LOS LLECOS "EXTRA 408		J.C.C.M. DELEG. MED.AMBIENTE, DES. RURAL, MEDIO NATURAL	918,00	Varios	0,00
PAGO 15% A LA DELEG.MEDIO AMBIENTE JCCM.MONTE Nº 114 MUELA DE LA MADERA LOTE 1 AÑO		J.C.C.M. DELEG. MED.AMBIENTE, DES. RURAL, MEDIO NATURAL	1.557,90	Varios	0,00
PAGO 15% A LA DELEG.MEDIO AMBIENTE JCCM.MONTE Nº 117 PIE PAJARON LOTE 1 AÑO FORESTAL		J.C.C.M. DELEG. MED.AMBIENTE, DES. RURAL, MEDIO NATURAL	2.207,81	Varios	0,00
PAGO 15% A LA DELEG.MEDIO AMBIENTE JCCM.MONTE Nº 120 SIERRA DE LAS CANALES LOTE 2 AÑO		J.C.C.M. DELEG. MED.AMBIENTE, DES. RURAL, MEDIO NATURAL	2.114,10	Varios	0,00
PAGO 15% A LA DELEG.MEDIO AMBIENTE JCCM.MONTE Nº 126 VEGUILLAS DEL TAJO LOTE 1 AÑO		J.C.C.M. DELEG. MED.AMBIENTE, DES. RURAL, MEDIO NATURAL	2.084,06	Varios	0,00
PAGO 15% A LA DELEGACION MEDIO AMBIENTE JCCM MONTE Nº 119 SIERRA DE LOS BARRANCOS LOTE 2		J.C.C.M. DELEG. MED.AMBIENTE, DES. RURAL, MEDIO NATURAL	2.244,00	Varios	0,00



TRANSFERENCIAS Y SUBVENCIONES CONCEDIDAS

CARACTERÍSTICAS	NIF DEL PERCEPTOR	DENOMINACIÓN DEL PERCEPTOR	IMPORTE	FINALIDAD	REINTEGROS
PAGO 1º 50% CONV. COLAB. REALIZACION ACTUACIONES GENERALES AÑO 2017.		ASAMBLEA PROVINCIAL CRUZ ROJA	7.500,00	Varios	0,00
PAGO 2º 50% APORTACION MPAL. AÑO 2017 A CARITAS DIOCESANA.		CARITAS DIOCESANA DE CUENCA	5.000,00	Varios	0,00
PAGO PRIMER 50% SUBVENCION APORTACION AYUNTAMIENTO CUENCA 2018		ADEVIDA CUENCA	5.000,00	Varios	0,00
PAGO RESTO BECA CUENCA PLUS IV.		SANCHEZ DE MORA PARADY GABRIELA	275,00	Varios	0,00
PAGO RESTO BECA PROGRAMA CUENCA PLUS IV.		STOCHEVA KOVACHEVA, KRISTIYANA	275,00	Varios	0,00
PARTE DE LA ANUALIDAD 2018 CONSORCIO DE LA CIUDAD DE CUENCA		CONSORCIO DE LA CIUDAD DE CUENCA	130.000,00	Varios	0,00
PARTE DE LA ANUALIDAD 2018 CONSORCIO DE LA CIUDAD DE CUENCA		CONSORCIO DE LA CIUDAD DE CUENCA	20.000,00	Varios	0,00
PRIMER 50 % CONVENIO AGRUP. HOSTELERIA Y TURISMO DE CUENCA. AÑO 2018		AGRUPACION PROVINCIAL DE HOSTELERIA Y TURISMO DE CUENCA	8.500,00	Varios	0,00
Primer 50% del Convenio con As. Jóvenes Empresarios Cuenca (AJE) para actuaciones apoyo a iniciativas		ASOCIACION DE JOVENES EMPRESARIOS DE CUENCA	2.500,00	Varios	0,00
PROYECTO INCLU DE INSER SOCIO LABORAL PERSO CON DISPAP INTELECTUAL.-SEGUNDO 50 %		CENTRO ESPECIAL DE EMPLEO ASPADEC SLU	-5.000,00	Varios	0,00
PROYECTO INCLU DE INSER SOCIO LABORAL PERSO CON DISPAP INTELECTUAL.-SEGUNDO 50 %		CENTRO ESPECIAL DE EMPLEO ASPADEC SLU	-35.000,00	Varios	0,00



TRANSFERENCIAS Y SUBVENCIONES CONCEDIDAS

CARACTERÍSTICAS	NIF DEL PERCEPTOR	DENOMINACIÓN DEL PERCEPTOR	IMPORTE	FINALIDAD	REINTEGROS
PROYECTO INCLUSIVO DE INSERCIÓN SOCIO LABORAL PERSONAS CON DISCAPACIDAD INTELECTUAL.-		CENTRO ESPECIAL DE EMPLEO ASPADEC SLU	5.000,00	Varios	0,00
PROYECTO INCLUSIVO DE INSERCIÓN SOCIO LABORAL PERSONAS CON DISCAPACIDAD INTELECTUAL.-		CENTRO ESPECIAL DE EMPLEO ASPADEC SLU	35.000,00	Varios	0,00
PROYECTO INCLUSIVO DE INSERCIÓN SOCIO LABORAL PERSONAS CON DISCAPACIDAD		CENTRO ESPECIAL DE EMPLEO ASPADEC SLU	5.000,00	Varios	0,00
PROYECTO INCLUSIVO DE INSERCIÓN SOCIO LABORAL PERSONAS CON DISCAPACIDAD		CENTRO ESPECIAL DE EMPLEO ASPADEC SLU	35.000,00	Varios	0,00
REC. EXTRAJ. DE CRÉDITOS SUB. TRANSPORTE URB. 2015.		LINEAS URBANAS DE CUENCA	118.521,39	Varios	0,00
RESTO APORTACIÓN MUNICIPAL FUNDACIÓN CULTURA CIUDAD DE CUENCA 2018 ( RC 220180012748 )		FUNDACIÓN P.DE CULTURA CIUDAD DE CUENCA	85.000,00	Varios	0,00
RESTO BECA CUENCA PLUS IV.		ALEXANDRE MARIN KATHERINE	275,00	Varios	0,00
RESTO BECA CUENCA PLUS IV.		HITADO ORDEN PALOMA	275,00	Varios	0,00
RESTO BECA CUENCA PLUS IV.		AGREDA MELLON ANA MARGARITA	275,00	Varios	0,00
SEGUNDO 50 % CONVENIO COLABORACIÓN ACTIVIDADES SEMANA SANTA 2018		JUNTA DE COFRADÍAS DE SEMANA SANTA DE CUENCA	30.000,00	Varios	0,00
SEGUNDO 50% APORTACIÓN PAT. SEM. MÚSICA RELIGIOSA CUENCA. ANUALIDAD 2018		FUNDACIÓN PATRONATO SEMANA MÚSICA RELIGIOSA DE CUENCA	52.500,00	Varios	0,00



TRANSFERENCIAS Y SUBVENCIONES CONCEDIDAS

CARACTERÍSTICAS	NIF DEL PERCEPTOR	DENOMINACIÓN DEL PERCEPTOR	IMPORTE	FINALIDAD	REINTEGROS
SEGUNDO 50% CONVENIO CUENCA CIUDAD DE MUSICA 2017		ASOCIACION CULTURAL CUENCA CIUDAD DE MUSICA	5.000,00	Varios	0,00
Segundo 50% de Convenio de colaboración con Asoc. P. Concesionarios Vehículos (CONVECU) para dinamizar el		ASOCIACION PROVINCIAL DE CONCESIONARIOS VEHICULOS DE CUENCA	1.500,00	Varios	0,00
Segundo 50% del Convenio para actuaciones de promoción y apoyo a iniciativas empresariales en vivero AJE		ASOCIACION DE JOVENES EMPRESARIOS DE CUENCA	1.500,00	Varios	0,00
TOTALIDAD BECA CUENCA PLUS 4.		SANCHEZ URUCSACA JOUSTIN ARTURO	614,40	Varios	0,00
TOTALIDAD BECA CUENCA PLUS 4.		RUIZ GONZALEZ JOSE DANIEL	614,40	Varios	0,00
TOTALIDAD BECA CUENCA PLUS 4.		PLANCHAS GALLARTE AITOR	614,40	Varios	0,00
TOTALIDAD BECA CUENCA PLUS 4.		VIANA ESPEJO PABLO	614,40	Varios	0,00
TOTALIDAD BECA CUENCA PLUS 4.		ALBERTO CARDENAS VIRGINIA	614,40	Varios	0,00
TOTALIDAD BECA CUENCA PLUS 4.		LOPEZ MARTOS JUAN	614,40	Varios	0,00
TOTALIDAD BECA CUENCA PLUS 4.		CUENCA PRIETO RAQUEL	614,40	Varios	0,00
TOTALIDAD BECA CUENCA PLUS 4.		AVILA SIMBAÑA JHON MAURICIO	614,40	Varios	0,00



TRANSFERENCIAS Y SUBVENCIONES CONCEDIDAS

CARACTERÍSTICAS	NIF DEL PERCEPTOR	DENOMINACIÓN DEL PERCEPTOR	IMPORTE	FINALIDAD	REINTEGROS
TOTALIDAD BECA CUENCA PLUS 4.		STOCHEVA KOVACHEVA, KRISTIYANA	909,80	Varios	0,00
TOTALIDAD BECA CUENCA PLUS 4.		CAMPIÑO QUINTERO SONIA INES	738,80	Varios	0,00
TOTALIDAD BECA CUENCA PLUS 4.		SANCHEZ DE MORA PARADY GABRIELA	909,80	Varios	0,00
TOTALIDAD BECA CUENCA PLUS 4.		TORRIJOS CHACON ANA PILAR	738,80	Varios	0,00
TOTALIDAD BECA CUENCA PLUS 4.		MOUHSSIN JERABI BENOMAN	738,80	Varios	0,00
TOTALIDAD BECA CUENCA PLUS 4.		CUENCA MARTINEZ INMACULADA	666,00	Varios	0,00
TOTALIDAD BECA CUENCA PLUS 4.		LARA NINA ANNA ARLETTE	666,00	Varios	0,00
TOTALIDAD BECA CUENCA PLUS 4.		ALEXANDRE MARIN KATHERINE	812,20	Varios	0,00
TOTALIDAD BECA CUENCA PLUS 4.		HITADO ORDEN PALOMA	812,20	Varios	0,00
TOTALIDAD BECA CUENCA PLUS 4.		CUENCA MARTINEZ INMACULADA	-666,00	Varios	0,00
TOTALIDAD BECA CUENCA PLUS 4.		LARA NINA ANNA ARLETTE	-666,00	Varios	0,00



TRANSFERENCIAS Y SUBVENCIONES CONCEDIDAS

CARACTERÍSTICAS	NIF DEL PERCEPTOR	DENOMINACIÓN DEL PERCEPTOR	IMPORTE	FINALIDAD	REINTEGROS
TOTALIDAD BECA CUENCA PLUS 4.		ALEXANDRE MARIN KATHERINE	-812,20	Varios	0,00
TOTALIDAD BECA CUENCA PLUS 4.		HITADO ORDEN PALOMA	-812,20	Varios	0,00
TOTALIDAD BECA CUENCA PLUS4.		AGREDA MELLON ANA MARGARITA	909,80	Varios	0,00
TOTAL			6.759.526,63		



Provisiones y contingencias

EJERCICIO 2018

EPIGRAFE BALANCE	SALDO INICIAL PROVISIONES	AUMENTOS PROVISIONES	DISMINUCIONES PROVISIONES	SALDO FINAL PROVISIONES
Provisiones a Largo Plazo	0,00	0,00	0,00	0,00
Provisiones a Corto Plazo	0,00	0,00	0,00	0,00





Información sobre el medio ambiente

Obligaciones reconocidas en el ejercicio con cargo a la Política de Gasto 17 'Medio Ambiente'

EJERCICIO 2018

GRUPO DE PROGRAMAS (MEDIO AMBIENTE)		
CÓDIGO	DESCRIPCIÓN	IMPORTE
171	PARQUES Y JARDINES.	968.964,64
172	PROTECCIÓN Y MEJORA DEL MEDIO AMBIENTE.	501.553,38
TOTAL		1.470.518,02



Beneficios fiscales por razones medioambientales en tributos propios

CÓDIGO ECONÓMICO	TRIBUTO	IMPORTE
TOTAL		



Activos en estado venta

DESCRIPCIÓN ACTIVOS EN ESTADO VENTA	IMPORTE
TOTAL	



## Excmo. Ayuntamiento de Cuenca

Fecha Obtención 11/10/2019

Ejercicio: 2018

### 19. PRESENTACIÓN POR ACTIVIDADES DE LA CUENTA DEL RESULTADO ECONÓMICO PATRIMONIAL

GASTOS		EJERCICIO 2018			EJERCICIO 2017			INGRESOS	EJERCICIO 2018	EJERCICIO 2017
CÓDIGO GRUPO DE PROGRAMAS	DESCRIPCIÓN GRUPO DE PROGRAMAS	PRESUPUESTARIOS	NO PRESUPUESTARIOS	TOTAL	PRESUPUESTARIOS	NO PRESUPUESTARIOS	TOTAL			
000	AMORTIZACIÓN INMOVILIZADO	0,00	4.148.573,16	4.148.573,16	0,00	2.413.416,14	2.413.416,14	Ingresos de gestión ordinaria	52.162.534,61	48.081.860,49
001	PÉRDIDAS PROCEDENTES DE ACTIVOS NO CORRIENTES	0,00	147.337,51	147.337,51	0,00	998.959,71	998.959,71	Ingresos financieros	736.990,47	529.349,08
002	PÉRDIDAS POR DETERIORO	0,00	15.542.684,31	15.542.684,31	0,00	15.672.325,33	15.672.325,33	OTROS INGRESOS	15.693.234,07	14.416.192,08
003	Otros Gastos	0,00	234.574,86	234.574,86	0,00	341.226,45	341.226,45			
011	DEUDA PÚBLICA.	984.886,22	0,00	984.886,22	1.248.089,04	0,00	1.248.089,04			
132	SEGURIDAD Y ORDEN PÚBLICO.	3.380.751,10	0,00	3.380.751,10	3.141.080,37	0,00	3.141.080,37			
133	ORDENACIÓN DEL TRÁFICO Y DEL ESTACIONAMIENTO.	591.238,12	0,00	591.238,12	493.760,41	0,00	493.760,41			



## Excmo. Ayuntamiento de Cuenca

Fecha Obtención 11/10/2019

Ejercicio: 2018

### 19. PRESENTACIÓN POR ACTIVIDADES DE LA CUENTA DEL RESULTADO ECONÓMICO PATRIMONIAL

GASTOS		EJERCICIO 2018			EJERCICIO 2017			INGRESOS	EJERCICIO 2018	EJERCICIO 2017
CÓDIGO GRUPO DE PROGRAMAS	DESCRIPCIÓN GRUPO DE PROGRAMAS	PRESUPUESTARIOS	NO PRESUPUESTARIOS	TOTAL	PRESUPUESTARIOS	NO PRESUPUESTARIOS	TOTAL			
135	PROTECCIÓN CIVIL	51.805,19	0,00	51.805,19	48.933,64	0,00	48.933,64			
136	SERVICIO DE PREVENCIÓN Y EXTINCIÓN DE INCENDIOS	1.805.408,38	0,00	1.805.408,38	1.796.137,74	0,00	1.796.137,74			
151	URBANISMO: PLANEAMIENTO, GESTIÓN, EJECUCIÓN Y DISCIPLINA URB	1.108.310,68	0,00	1.108.310,68	199.034,09	0,00	199.034,09			
152	VIVIENDA.	677.946,45	0,00	677.946,45	612.758,43	0,00	612.758,43			
153	VIAS PÚBLICAS	32.348,91	0,00	32.348,91	55.108,40	0,00	55.108,40			
160	ALCANTARILLADO	149.981,70	0,00	149.981,70	382.557,89	0,00	382.557,89			
161	ABASTECIMIENTO DOMICILIARIO DE AGUA	967.934,21	0,00	967.934,21	704.063,07	0,00	704.063,07			



## Excmo. Ayuntamiento de Cuenca

Fecha Obtención 11/10/2019

Ejercicio: 2018

### 19. PRESENTACIÓN POR ACTIVIDADES DE LA CUENTA DEL RESULTADO ECONÓMICO PATRIMONIAL

GASTOS		EJERCICIO 2018			EJERCICIO 2017			INGRESOS	EJERCICIO 2018	EJERCICIO 2017
CÓDIGO GRUPO DE PROGRAMAS	DESCRIPCIÓN GRUPO DE PROGRAMAS	PRESUPUESTARIOS	NO PRESUPUESTARIOS	TOTAL	PRESUPUESTARIOS	NO PRESUPUESTARIOS	TOTAL			
162	RECOGIDA, GESTIÓN Y TRATAMIENTO DE RESIDUOS.	1.826.817,49	0,00	1.826.817,49	1.747.408,87	0,00	1.747.408,87			
163	LIMPIEZA VIARIA.	2.545.810,34	0,00	2.545.810,34	2.577.553,81	0,00	2.577.553,81			
165	ALUMBRADO PÚBLICO.	1.357.984,66	0,00	1.357.984,66	1.368.856,45	0,00	1.368.856,45			
171	PARQUES Y JARDINES.	856.606,67	0,00	856.606,67	784.923,64	0,00	784.923,64			
172	PROTECCIÓN Y MEJORA DEL MEDIO AMBIENTE.	483.932,20	0,00	483.932,20	530.258,14	0,00	530.258,14			
221	OTRAS PRESTACIONES ECONÓMICAS A FAVOR DE EMPLEADOS.	3.731.367,44	0,00	3.731.367,44	3.862.328,88	0,00	3.862.328,88			
231	ASISTENCIA SOCIAL PRIMARIA	2.609.748,50	0,00	2.609.748,50	2.116.066,35	0,00	2.116.066,35			



## Excmo. Ayuntamiento de Cuenca

Fecha Obtención 11/10/2019

Ejercicio: 2018

### 19. PRESENTACIÓN POR ACTIVIDADES DE LA CUENTA DEL RESULTADO ECONÓMICO PATRIMONIAL

GASTOS		EJERCICIO 2018			EJERCICIO 2017			INGRESOS	EJERCICIO 2018	EJERCICIO 2017
CÓDIGO GRUPO DE PROGRAMAS	DESCRIPCIÓN GRUPO DE PROGRAMAS	PRESUPUESTARIOS	NO PRESUPUESTARIOS	TOTAL	PRESUPUESTARIOS	NO PRESUPUESTARIOS	TOTAL			
241	FOMENTO DEL EMPLEO.	198.951,76	0,00	198.951,76	466.637,68	0,00	466.637,68			
323	FUNCIONAMIENTO DE CENTROS DE ENSEÑANZA PREESCOLAR Y PRIMARIA	1.168.892,86	0,00	1.168.892,86	1.120.891,71	0,00	1.120.891,71			
326	SERVICIOS COMPLEMENTARIOS DE EDUCACION	991.158,00	0,00	991.158,00	863.197,82	0,00	863.197,82			
327	FOMENTO DE LA CONVIVENCIA CIUDADANA	206.806,64	0,00	206.806,64	124.526,42	0,00	124.526,42			
330	ADMINISTRACIÓN GENERAL DE CULTURA.	343.618,46	0,00	343.618,46	508.930,02	0,00	508.930,02			
332	BIBLIOTECAS Y ARCHIVOS.	50.408,89	0,00	50.408,89	39.985,59	0,00	39.985,59			
334	PROMOCIÓN CULTURAL.	223.500,00	0,00	223.500,00	262.087,99	0,00	262.087,99			



## Excmo. Ayuntamiento de Cuenca

Fecha Obtención 11/10/2019

Ejercicio: 2018

### 19. PRESENTACIÓN POR ACTIVIDADES DE LA CUENTA DEL RESULTADO ECONÓMICO PATRIMONIAL

GASTOS		EJERCICIO 2018			EJERCICIO 2017			INGRESOS	EJERCICIO 2018	EJERCICIO 2017
CÓDIGO GRUPO DE PROGRAMAS	DESCRIPCIÓN GRUPO DE PROGRAMAS	PRESUPUESTARIOS	NO PRESUPUESTARIOS	TOTAL	PRESUPUESTARIOS	NO PRESUPUESTARIOS	TOTAL			
336	PROTECCIÓN Y GESTIÓN DEL PATRIMONIO HISTÓRICO-ARTÍSTICO.	150.000,00	0,00	150.000,00	806.250,30	0,00	806.250,30			
338	FIESTAS POPULARES Y FESTEJOS.	683.151,20	0,00	683.151,20	625.507,41	0,00	625.507,41			
431	COMERCIO.	137.333,16	0,00	137.333,16	154.462,13	0,00	154.462,13			
432	INFORMACIÓN Y PROMOCIÓN TURÍSTICA.	435.017,90	0,00	435.017,90	414.287,11	0,00	414.287,11			
441	TRANSPORTE DE VIAJEROS	630.721,31	0,00	630.721,31	607.260,76	0,00	607.260,76			
450	ADMINISTRACIÓN GENERAL DE INFRAESTRUCTURAS.	805.417,61	0,00	805.417,61	932.372,17	0,00	932.372,17			
491	SOCIEDAD DE LA INFORMACIÓN.	21.657,07	0,00	21.657,07	37.384,84	0,00	37.384,84			





## Excmo. Ayuntamiento de Cuenca

Fecha Obtención 11/10/2019

Ejercicio: 2018

### 19. PRESENTACIÓN POR ACTIVIDADES DE LA CUENTA DEL RESULTADO ECONÓMICO PATRIMONIAL

GASTOS		EJERCICIO 2018			EJERCICIO 2017			INGRESOS	EJERCICIO 2018	EJERCICIO 2017
CÓDIGO GRUPO DE PROGRAMAS	DESCRIPCIÓN GRUPO DE PROGRAMAS	PRESUPUESTARIOS	NO PRESUPUESTARIOS	TOTAL	PRESUPUESTARIOS	NO PRESUPUESTARIOS	TOTAL			
493	PROTECCIÓN DE CONSUMIDORES Y USUARIOS	77.283,92	0,00	77.283,92	68.451,23	0,00	68.451,23			
912	ÓRGANOS DE GOBIERNO.	917.149,12	0,00	917.149,12	909.007,04	0,00	909.007,04			
920	ADMINISTRACIÓN GENERAL .	2.665.436,63	0,00	2.665.436,63	2.935.992,15	0,00	2.935.992,15			
922	COORDINACIÓN Y ORGANIZACIÓN INSTITUCIONAL DE ENTID. LOCALES	565,58	0,00	565,58	2.020,00	0,00	2.020,00			
924	PARTICIPACIÓN CIUDADANA	14.144,45	0,00	14.144,45	11.929,55	0,00	11.929,55			
931	POLÍTICA ECONÓMICA Y FISCAL.	407.432,63	0,00	407.432,63	498.957,66	0,00	498.957,66			
932	GESTIÓN DEL SISTEMA TRIBUTARIO.	827.801,54	0,00	827.801,54	731.451,94	0,00	731.451,94			



## Excmo. Ayuntamiento de Cuenca

Fecha Obtención 11/10/2019

Ejercicio: 2018

### 19. PRESENTACIÓN POR ACTIVIDADES DE LA CUENTA DEL RESULTADO ECONÓMICO PATRIMONIAL

GASTOS		EJERCICIO 2018			EJERCICIO 2017			INGRESOS	EJERCICIO 2018	EJERCICIO 2017
CÓDIGO GRUPO DE PROGRAMAS	DESCRIPCIÓN GRUPO DE PROGRAMAS	PRESUPUESTARIOS	NO PRESUPUESTARIOS	TOTAL	PRESUPUESTARIOS	NO PRESUPUESTARIOS	TOTAL			
933	GESTIÓN DEL PATRIMONIO.	138.775,28	0,00	138.775,28	138.163,26	0,00	138.163,26			
934	GESTIÓN DE LA DEUDA Y DE LA TESORERÍA.	223.889,71	0,00	223.889,71	181.874,45	0,00	181.874,45			
941	TRANSFERENCIAS A COMUNIDADES AUTÓNOMAS.	1.000,00	0,00	1.000,00	62,42	0,00	62,42			
943	TRANSFERENCIAS A OTRAS ENTIDADES LOCALES.	5.640.412,29	0,00	5.640.412,29	5.266.353,24	0,00	5.266.353,24			
<b>TOTAL</b>		40.123.404,27	20.073.169,84	60.196.574,11	39.376.964,11	19.425.927,63	58.802.891,74	<b>TOTAL</b>	68.592.759,15	63.027.401,65



**OPERACIONES POR ADMINISTRACIÓN DE RECURSOS POR CUENTA DE OTROS ENTES PÚBLICOS**

OBLIGACIONES DERIVADAS DE LA GESTIÓN

EJERCICIO 2018

ENTE TITULAR		CONCEPTO		PENDIENTE DE PAGO A 1 DE ENERO	MODIFICACIONES SALDO INICIAL	RECAUDACIÓN LÍQUIDA	REINTEGROS	TOTAL A PAGAR	PAGOS REALIZADOS	PENDIENTES DE PAGO A 31 DE DICIEMBRE
NIF	DENOMINACIÓN	CÓDIGO	DESCRIPCIÓN							
TOTAL										
TOTAL										



**OPERACIONES POR ADMINISTRACIÓN DE RECURSOS POR CUENTA DE OTROS ENTES PÚBLICOS**

ENTES PÚBLICOS, CUENTAS CORRIENTES EN EFECTIVO

EJERCICIO 2018

ENTE	N.I.F.	DENOMINACIÓN	CARGO			ABONO			SALDO A 31 DE DICIEMBRE	
			SALDO INICIAL DEUDOR	PAGOS	TOTAL CARGO	SALDO INICIAL ACREEDOR	COBROS	TOTAL ABONO	DEUDOR	ACREEDOR
TOTAL										



## Excmo. Ayuntamiento de Cuenca

Fecha Obtención 11/10/2019

Pág. 1

### ESTADO DE EVOLUCIÓN Y SITUACIÓN DE LOS RECURSOS ADMINISTRADOS POR CUENTA DE OTROS ENTES PÚBLICOS.

#### I. DESARROLLO DEL PROCESO DE GESTIÓN DE LOS RECURSOS

EJERCICIO

2018

CONCEPTO		DERECHOS PENDIENTES DE COBRO A 1 DE ENERO	MODIFICACIONES SALDO INICIAL	DERECHOS RECONOCIDOS	DERECHOS ANULADOS	DERECHOS CANCELADOS	RECAUDACIÓN NETA	DERECHOS PENDIENTES DE COBRO A 31 DE DICIEMBRE
CÓDIGO	DESCRIPCIÓN							
TOTAL								



**Excmo. Ayuntamiento de Cuenca**

**Operaciones por Administración de Recursos por Cuenta de Otros Entes Públicos**  
Desarrollo de la Gestión

Fecha Obtención 11/10/2019

Pág. 1

**EJERCICIO: 2018**

DERECHOS ANULADOS

CONCEPTO		ANULACIÓN DE LIQUIDACIONES	DEVOLUCIÓN DE INGRESOS	TOTAL DERECHOS ANULADOS
CÓDIGO	DESCRIPCIÓN			
TOTAL				



**Excmo. Ayuntamiento de Cuernavaca** Operaciones por Administración de Recursos por Cuenta de Otros Entes Públicos

Fecha Obtención 11/10/2019

Pág. 1

**EJERCICIO: 2018**

**DERECHOS CANCELADOS**

CONCEPTO		COBROS EN ESPECIE	INSOLVENCIAS	PRESCRIPCIONES	OTRAS CAUSAS	TOTAL DERECHOS CANCELADOS
CÓDIGO	DESCRIPCIÓN					
TOTAL						



**Operaciones por Administración de Recursos por Cuenta de Otros Entes Públicos**  
Desarrollo de la Gestión

Fecha Obtención 11/10/2019

Pág. 1

DEVOLUCIONES DE INGRESOS

**EJERCICIO 2018**

CONCEPTO		PENDIENTES DE PAGO A 1 DE ENERO	MODIFICACIONES SALDO INICIAL Y ANULACIONES	RECONOCIDAS EN EL EJERCICIO	TOTAL DEVOLUCIONES RECONOCIDAS	PRESCRIPCIONES	PAGADAS EN EL EJERCICIO	PENDIENTES DE PAGO A 31 DE DICIEMBRE
CÓDIGO	DESCRIPCIÓN							
TOTAL								





ESTADO DE DEUDORES NO PRESUPUESTARIOS

EJERCICIO: 2018

DEUDORES

CUENTA	CONCEPTO		SALDO 1 DE ENERO	MODIFICACIONES SALDO INICIAL	CARGOS REALIZADOS EN EJERCICIO	TOTAL DEUDORES	ABONOS REALIZADOS EN EJERCICIO	DEUDORES PENDIENTES DE COBRO A 31 DE DICIEMBRE
	CÓDIGO	DESCRIPCIÓN						
4400	10042	DEUDORES POR I V A	870.693,01		387.868,90	1.258.561,91	375.218,84	883.343,07
TOTAL CUENTA			870.693,01		387.868,90	1.258.561,91	375.218,84	883.343,07
4490	10002	PAGOS DUPLICADOS O EXCESIVOS	25.524,47		0,05	25.524,52		25.524,52
4490	10004	PAGOS DUPLICADOS ICO	16.862,79			16.862,79		16.862,79
4490	10007	ANTICIPOS Y PRESTAMOS CONCEDIDOS	8.738,14			8.738,14		8.738,14
4490	10900	OTROS DEUDORES NO PRESUPUESTARIOS	1.588,15			1.588,15		1.588,15
TOTAL CUENTA			52.713,55		0,05	52.713,60		52.713,60
4700	10040	HACIENDA PUBLICA DEUDORA POR IVA	183.467,95	-66.357,57	60,00	117.170,38	117.170,38	
TOTAL CUENTA			183.467,95	-66.357,57	60,00	117.170,38	117.170,38	
4720	90001	HACIENDA PUBLICA I.V.A SOPORTADO	92.697,87		74.330,65	167.028,52	167.028,52	
TOTAL CUENTA			92.697,87		74.330,65	167.028,52	167.028,52	
TOTAL			1.199.572,38	-66.357,57	462.259,60	1.595.474,41	659.417,74	936.056,67



## Excmo. Ayuntamiento de Cuenca

Fecha Obtención 11/10/2019

Pág. 1

### ESTADO DE ACREEDORES NO PRESUPUESTARIOS

EJERCICIO: 2018

#### ACREEDORES

CUENTA	CONCEPTO		SALDO 1 DE ENERO	MODIFICACIONES SALDO INICIAL	ABONOS REALIZADOS EN EJERCICIO	TOTAL ACREEDORES	CARGOS REALIZADOS EN EJERCICIO	ACREEDORES PDTES. DE PAGO A 31 DE DICIEMBRE
	CÓDIGO	DESCRIPCIÓN						
4100	20049	ACREEDORES POR I V A	-24.482,10	49.725,54	75.196,68	100.440,12	100.440,12	
TOTAL CUENTA			-24.482,10	49.725,54	75.196,68	100.440,12	100.440,12	
4110	20051	DERIVACIONES DE RESPONSABILIDAD AEAT (FUNDACION DE TURISMO)			39.746,02	39.746,02	39.746,02	
TOTAL CUENTA					39.746,02	39.746,02	39.746,02	
4190	20007	DESCUENTO EN PAGO A PROVEEDORES (RDLEY 4/2012)	0,40			0,40		0,40
4190	20011	FIANZAS DE EJECUCION DE OBRAS	452.720,71		153.032,67	605.753,38	42.550,00	563.203,38
4190	20025	OTRAS FIANZAS EN METALICO	642.274,81	1.500,00	37.057,68	680.832,49	19.721,05	661.111,44
4190	20056	EMBARGOS AGENCIA TRIBUTARIA	2.646,14			2.646,14		2.646,14
4190	20057	CONFIRMING CAIXABANK			135.403,83	135.403,83	135.403,83	
4190	20125	OTROS ACREED NO PRESUP.INGRESOS DUPLICADOS RECAUDACION	220.257,17		80.633,72	300.890,89	24.791,39	276.099,50
4190	20126	OTROS ACREEDORES NO PRESUPUESTARIOS (REC.PROV)	249.106,52		95.585,12	344.691,64	174.290,11	170.401,53
TOTAL CUENTA			1.567.005,75	1.500,00	501.713,02	2.070.218,77	396.756,38	1.673.462,39
4750	20040	HACIENDA PUBLICA ACREEDORA POR I.V.A.	-224.502,43		573.565,25	349.062,82	343.867,54	5.195,28
TOTAL CUENTA			-224.502,43		573.565,25	349.062,82	343.867,54	5.195,28



## Excmo. Ayuntamiento de Cuenca

Fecha Obtención 11/10/2019

Pág. 2

### ESTADO DE ACREEDORES NO PRESUPUESTARIOS

EJERCICIO: 2018

#### ACREEDORES

CUENTA	CONCEPTO		SALDO 1 DE ENERO	MODIFICACIONES SALDO INICIAL	ABONOS REALIZADOS EN EJERCICIO	TOTAL ACREEDORES	CARGOS REALIZADOS EN EJERCICIO	ACREEDORES PD TES. DE PAGO A 31 DE DICIEMBRE
	CÓDIGO	DESCRIPCIÓN						
4751	20000	IRPF.RETENCION TRABAJO PERSONAL(PROFES.CURSOS...)	6.522,18		31.453,07	37.975,25	30.272,86	7.702,39
4751	20001	I.R.P.F. RETENCION TRABAJO PERSONAL( NOMINAS)	303.323,03		2.282.394,97	2.585.718,00	2.254.774,11	330.943,89
4751	20002	IRPF POR ALQUILERES	4.047,00		29.692,08	33.739,08	26.448,00	7.291,08
TOTAL CUENTA			313.892,21		2.343.540,12	2.657.432,33	2.311.494,97	345.937,36
4759	20005	EMBARGOS JUDICIALES Y DE LA SEG.SOCIAL	192.150,10		62.438,37	254.588,47	53.560,00	201.028,47
TOTAL CUENTA			192.150,10		62.438,37	254.588,47	53.560,00	201.028,47
4760	20004	CUOTA TRABAJADOR A LA SEGURIDAD SOCIAL	119.695,95		4.361.076,11	4.480.772,06	4.417.102,19	63.669,87
TOTAL CUENTA			119.695,95		4.361.076,11	4.480.772,06	4.417.102,19	63.669,87
4769	20020	ADESLAS	437,70			437,70		437,70
4769	20027	MUFACE	201,92		535,57	737,49	534,35	203,14
TOTAL CUENTA			639,62		535,57	1.175,19	534,35	640,84
4770	91001	HACIENDA PUBLICA I.V.A REPERCUTIDO	351.763,78	250,31	389.385,71	741.399,80	741.399,80	
TOTAL CUENTA			351.763,78	250,31	389.385,71	741.399,80	741.399,80	
5210	20024	ANTICIPOS DE TESORERIA	23,45		5.500.000,00	5.500.023,45	5.500.000,00	23,45
TOTAL CUENTA			23,45		5.500.000,00	5.500.023,45	5.500.000,00	23,45



## Excmo. Ayuntamiento de Cuenca

Fecha Obtención 11/10/2019

Pág. 3

### ESTADO DE ACREEDORES NO PRESUPUESTARIOS

EJERCICIO: 2018

#### ACREEDORES

CUENTA	CONCEPTO		SALDO 1 DE ENERO	MODIFICACIONES SALDO INICIAL	ABONOS REALIZADOS EN EJERCICIO	TOTAL ACREEDORES	CARGOS REALIZADOS EN EJERCICIO	ACREEDORES PDTES. DE PAGO A 31 DE DICIEMBRE
	CÓDIGO	DESCRIPCIÓN						
5570	20702	SIN SAL. MAT. DE FONDOS-ANTICIPOS			86.297,81	86.297,81	86.297,81	
TOTAL CUENTA					86.297,81	86.297,81	86.297,81	
5610	20008	RETENCIONES JUDICIALES DE HABERES	10.609,87		25.068,82	35.678,69	31.961,93	3.716,76
5610	20009	CUOTAS CENTRALES SINDICALES	126,66		715,44	842,10	782,48	59,62
5610	20010	OTRAS RETENCIONES AL PERSONAL	28.664,47		8.547,04	37.211,51	9.000,65	28.210,86
5610	20012	DEPOSITOS CONSTITUIDOS	216,96			216,96		216,96
5610	20013	OTROS DEPOSITOS DE PARTICULARES	21.870,04			21.870,04		21.870,04
5610	20014	DEPOSITOS DE VARIOS	100.307,65			100.307,65		100.307,65
5610	20015	DEPOSITOS RECIBIDOS DE ENTES PUBLICOS	18.269,43			18.269,43		18.269,43
5610	20018	OTROS DEPOSITOS RECIBIDOS	3.637,34		8.959,39	12.596,73		12.596,73
5610	20028	CUOTA DERECHOS PASIVOS CORPORACION	568,41		1.223,25	1.791,66	1.220,47	571,19
5610	20029	DEVOLUCIONES DE PAGOS Y RETENCIONES	61.312,28		26.125,48	87.437,76	22.646,56	64.791,20
5610	20030	INGRESOS EJECUTIVA PARA DIPUTACION	1.457,75			1.457,75		1.457,75
5610	20032	COMPENSACIONES VARIAS	5.944,58		967,70	6.912,28		6.912,28
5610	20034	PROVISION DE FONDOS	5.714,97			5.714,97		5.714,97



## Excmo. Ayuntamiento de Cuenca

Fecha Obtención 11/10/2019

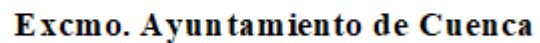
Pág. 4

### ESTADO DE ACREEDORES NO PRESUPUESTARIOS

EJERCICIO: 2018

#### ACREEDORES

CUENTA	CONCEPTO		SALDO 1 DE ENERO	MODIFICACIONES SALDO INICIAL	ABONOS REALIZADOS EN EJERCICIO	TOTAL ACREEDORES	CARGOS REALIZADOS EN EJERCICIO	ACREEDORES PDTES. DE PAGO A 31 DE DICIEMBRE
	CÓDIGO	DESCRIPCIÓN						
5610	20035	APORT. TRABAJADORES FONDO PENSIONES	7.471,40			7.471,40		7.471,40
5610	20036	COMPENSACION GAS NATURAL	323,53			323,53		323,53
TOTAL CUENTA			266.495,34		71.607,12	338.102,46	65.612,09	272.490,37
TOTAL			2.562.681,67	51.475,85	14.005.101,78	16.619.259,30	14.056.811,27	2.562.448,03



Fecha Obtención 11/10/2019

Pág. 1

**EJERCICIO: 2018**

CUENTA	CONCEPTO		COBROS PDTES. DE APLICACIÓN A 1 DE ENERO	MODIFICACIONES SALDO INICIAL	COBROS REALIZADOS EN EJERCICIO	TOTAL COBROS PDTES. APLICACIÓN	COBROS APLICADOS EN EJERCICIO	COBROS PDTES. DE APLICACIÓN A 31 DE DICIEMBRE
	CÓDIGO	DESCRIPCIÓN						
5540	30101	INGRESOS EN CAJA PENDIENTES DE APLICACION	42.014,04		4.154,82	46.168,86	4.154,82	42.014,04
5540	30102	INGRESOS EN CTAS. OPERATIVAS PTES. APLIC	3.896,92			3.896,92		3.896,92
5540	30109	VARIOS A INVESTIGAR	3,95			3,95		3,95
5540	30110	RECTIFICACION SALDOS.ACREEDOR	3.673,51			3.673,51		3.673,51
TOTAL CUENTA			49.588,42		4.154,82	53.743,24	4.154,82	49.588,42
TOTAL			49.588,42		4.154,82	53.743,24	4.154,82	49.588,42



OPERACIONES NO PRESUPUESTARIAS DE TESORERÍA

Fecha Obtención 11/10/2019

Pág. 1

EJERCICIO: 2018

PAGOS PENDIENTES DE APLICACIÓN

CUENTA	CONCEPTO		PAGOS PDTES. APLICACIÓN A 1 DE ENERO	MODIFICACIONES SALDO INICIAL	PAGOS REALIZADOS EN EJERCICIO	TOTAL PAGOS PDTES. APLICACIÓN	PAGOS APLICADOS EN EJERCICIO	PAGOS PDTES. DE APLICACIÓN A 31 DE DICIEMBRE
	CÓDIGO	DESCRIPCIÓN						
5550	40110	RECTIFICACION SALDOS (DEUDOR)	117.918,55			117.918,55		117.918,55
TOTAL CUENTA			117.918,55			117.918,55		117.918,55
5581	42000	PROVISIONES DE FONDOS PARA ANTICIPOS DE CAJA FIJA PTES. DE J			52.577,56	52.577,56	52.577,56	
TOTAL CUENTA					52.577,56	52.577,56	52.577,56	
5585	45000	LIBRAMIENTOS PARA PROVISIONES DE FONDOS			52.563,26	52.563,26	52.563,26	
5585	45900	LIBRAMIENTO PARA PROVISIONES DE FONDOS			14,30	14,30	14,30	
TOTAL CUENTA					52.577,56	52.577,56	52.577,56	
TOTAL			117.918,55		105.155,12	223.073,67	105.155,12	117.918,55



Fecha Obtención 11/10/2019

Ejercicio: 2018

**CONTRATACIÓN ADMINISTRATIVA. PROCEDIMIENTOS DE ADJUDICACIÓN**

TIPO DE CONTRATO	PROCEDIMIENTO ABIERTO			PROCEDIMIENTO RESTRINGIDO			PROCEDIMIENTO NEGOCIADO			DIÁLOGO COMPETITIVO	ADJUDICACIÓN DIRECTA	TOTAL
	MULTIPLIC. CRITERIO	ÚNICO CRITERIO	TOTAL	MULTIPLIC. CRITERIO	ÚNICO CRITERIO	TOTAL	CON PUBLICIDAD	SIN PUBLICIDAD	TOTAL			
- De Obras	624.119,35	87.113,95	711.233,30					163.769,55	163.769,55			875.002,85
- De suministro	356.367,77		356.367,77					28.625,94	28.625,94			384.993,71
- Patrimoniales												
- De gestión de servicios públicos												
- De servicios	5.354.168,93		5.354.168,93					158.350,87	158.350,87			5.512.519,80
- De concesion de obra publica												
- De colaboración entre el sector publico y el sector privado												
- De caracter administrativo especial												
- Otros												
TOTAL	6.334.656,05	87.113,95	6.421.770,00					350.746,36	350.746,36			6.772.516,36





ESTADO DE VALORES RECIBIDOS EN DEPÓSITO

EJERCICIO: 2018

CONCEPTO	DESCRIPCIÓN	SALDO 1 DE ENERO	MODIFICACIONES SALDO INICIAL	DEPÓSITOS RECIBIDOS EN EJERCICIO	TOTAL DEPÓSITOS RECIBIDOS	DEPÓSITOS CANCELADOS	DEPÓSITOS PENDIENTES DE DEVOLUCIÓN A 31 DE DICIEMBRE
70008	OTRAS FIANZAS EN VALORES	4.192.088,97		268.558,34	4.460.647,31	415.311,77	4.045.335,54
70010	OTROS VALORES EN DEPOSITO.GASOLINA	19.149,26			19.149,26		19.149,26
70011	FIANZAS EJECUCION OBRAS VALORES	9.421.349,62		2.721.777,88	12.143.127,50	1.196.979,21	10.946.148,29
70013	VALORES EN DEPOSITO,FONDO INSPECCION	14.456,14			14.456,14		14.456,14
70016	TESOR.:CERT.DESUB.EN GESTION DE COBRO	633.315,62			633.315,62		633.315,62
TOTAL		14.280.359,61		2.990.336,22	17.270.695,83	1.612.290,98	15.658.404,85



**PRESUPUESTO DE GASTOS. EJERCICIO CORRIENTE**

**MODIFICACIONES DE CRÉDITO**

EJERCICIO 2018

APLIC. PRESUPUESTARIA	DESCRIPCIÓN	CRÉDITOS EXTRAORD.	SUPLEMENTOS DE CRÉDITO	AMPLIACIONES DE CRÉDITO	TRANSFERENCIAS CRÉDITO		INCORPORACIÓN REMANENTES DE CRÉDITO	CRÉDITOS GENERADOS	BAJAS POR ANULACIÓN	AJUSTES POR PRORROGA	TOTAL MODIFICACIÓN
					POSITIVAS	NEGATIVAS					
01.0111.35900	OTROS GASTOS FINANCIEROS						6.417,57				6.417,57
01.1320.21300	MAQUINARIA, INSTALACIONES Y UTILLAJE						7.630,22				7.630,22
01.1320.21600	EQUIPAMIENTO PARA PROC.DE INFORMAC.						46,57				46,57
01.1320.22000	ORDINARIO NO INVENTARIABLE.						190,14				190,14
01.1320.22103	COMBUSTIBLES Y CARBURANTES.						20.000,00				20.000,00
01.1320.22104	VESTUARIO.		6.101,35				21.538,00				27.639,35
01.1320.22201	Postales.						2.604,79				2.604,79
01.1320.62200	EDIFICIOS Y OTRAS CONSTRUCCIONES						6.958,06				6.958,06
01.1320.62600	EQUIPOS PARA PROCESOS DE INFORMACION						5.000,00				5.000,00
01.1330.21300	MAQUINARIA,INSTALACIONES Y UTILLAJE.						5.680,86				5.680,86
01.1330.22701	SEGURIDAD(GRUA)		163.021,64								163.021,64
01.1330.22706	ESTUDIOS Y TRABAJOS TECNICOS		27.117,30				8.308,35				35.425,65
01.1330.22708	SERVICIOS RECAUDACION A FAVOR ENTIDAD			165.456,62							165.456,62
01.1350.22103	COMBUSTIBLES Y CARBURANTES.						482,84				482,84
01.1360.21300	MAQUINARIA,INSTALACIONES Y UTILLAJE.						5.752,68				5.752,68
01.1360.21400	MATERIAL DE TRANSPORTE.						1.367,15				1.367,15
01.1360.22000	ORDINARIO NO INVENTARIABLE:						1.400,40				1.400,40
01.1360.22100	ENERGIA ELECTRICA		1.456,37								1.456,37
01.1360.22103	COMBUSTIBLES Y CARBURANTES.						2.616,20				2.616,20
01.1360.22104	Vestuario.						10.245,83				10.245,83
01.1360.62200	EDIFICIOS Y OTRAS CONSTRUCCIONES						3.834,08				3.834,08
01.1360.63200	INV. REPOSICION EDIFICIOS Y CONSTRUCC.						4.888,97				4.888,97
01.1510.21200	REPARAC. MANTENI. EDIFICIOS Y O.CONSTRUC						211,82				211,82
01.1510.21300	REPARAC. MANTEN, MAQUIN.,INSTA Y UTILLA.						1.239,80				1.239,80
01.1510.22604	Jurídicos, contenciosos.							1.872.073,63			1.872.073,63
01.1510.22706	ESTUDIOS Y TRABAJOS TECNICOS						18.111,59				18.111,59



PRESUPUESTO DE GASTOS. EJERCICIO CORRIENTE

MODIFICACIONES DE CRÉDITO

EJERCICIO 2018

APLIC. PRESUPUESTARIA	DESCRIPCIÓN	CRÉDITOS EXTRAORD.	SUPLEMENTOS DE CRÉDITO	AMPLIACIONES DE CRÉDITO	TRANSFERENCIAS CRÉDITO		INCORPORACIÓN REMANENTES DE CRÉDITO	CRÉDITOS GENERADOS	BAJAS POR ANULACIÓN	AJUSTES POR PRORROGA	TOTAL MODIFICACIÓN
					POSITIVAS	NEGATIVAS					
01.1510.60000	INVERSIONES EN TERRENOS						14.619,70				14.619,70
01.1510.60913	Otras invers nuevas en infraest y bienes dest al uso gral						632.417,31	148.654,76			781.072,07
01.1510.61904	OTRAS INVER. DE REPOS. EN INFRAEST Y BIENES DEST						7.962,75				7.962,75
01.1510.62300	MAQUINARIA, INSTALACIONES Y UTILLAJE						149,99				149,99
01.1510.62700	P.COMPLEJO INV. NUEVA FUNCION.SERVICIOS (POM)						321.206,60				321.206,60
01.1510.63200	INV. REPOSICION EDIFICIOS Y CONSTRUCC. (MURO MAYORISTAS)						36,30				36,30
01.1511.62700	P.COMPLEJO INV. NUEVA FUNCION.SERVICIOS						412.890,94				412.890,94
01.1520.22706	Estudios y trabajos técnicos.						80.136,80				80.136,80
01.1522.21200	EDIFICIOS Y OTRAS CONSTRUCCIONES.						23.274,98				23.274,98
01.1522.21300	MAQUINARIA;INSTALACIONES Y UTILLAJE:		512,09				10.002,08				10.514,17
01.1522.22103	COMBUSTIBLES Y CARBURANTES						2.506,66				2.506,66
01.1522.22700	LIMPIEZA Y ASEO						14.522,98				14.522,98
01.1522.22706	Estudios y trabajos técnicos.						821,84	2.420,00			3.241,84
01.1522.62201	EDIFICIOS Y OTRAS CONSTRUCCIONES						2.364.338,80				2.364.338,80
01.1522.63208	Edificios y otras construcciones.- ALFAR P MERCEDES						10.769,00				10.769,00
01.1522.63210	Edificios y otras construcciones.						3.000,00				3.000,00
01.1532.21300	MAQUINARIA,INSTALACIONES Y UTILLAJE.						9.781,26				9.781,26
01.1532.22706	Estudios y trabajos técnicos.						3.619,11				3.619,11
01.1532.61900	PLANES PROVINCIALES						361.207,30				361.207,30
01.1532.61901	Otras inver de reposic en infraest y bienes dest al uso gral						19.445,34				19.445,34
01.1610.12004	Sueldos del Grupo C2.					8.500,00					-8.500,00
01.1610.12006	Trienios.					3.000,00					-3.000,00
01.1610.13000	Retribuciones básicas.					330.000,00					-330.000,00
01.1610.13002	Otras remuneraciones.					132.000,00					-132.000,00
01.1610.16000	Seguridad Social.-LABORALES					154.000,00					-154.000,00
01.1610.22100	ENERGIA ELECTRICA.						21.292,15				21.292,15



**PRESUPUESTO DE GASTOS. EJERCICIO CORRIENTE**

**MODIFICACIONES DE CRÉDITO**

EJERCICIO 2018

APLIC. PRESUPUESTARIA	DESCRIPCIÓN	CRÉDITOS EXTRAORD.	SUPLEMENTOS DE CRÉDITO	AMPLIACIONES DE CRÉDITO	TRANSFERENCIAS CRÉDITO		INCORPORACIÓN REMANENTES DE CRÉDITO	CRÉDITOS GENERADOS	BAJAS POR ANULACIÓN	AJUSTES POR PRORROGA	TOTAL MODIFICACIÓN
					POSITIVAS	NEGATIVAS					
01.1610.22706	Estudios y trabajos técnicos (AGUAS DE CUENCA)						89.894,02				89.894,02
01.1610.62700	P.COMPLEJO INV. NUEVA FUNCION.SERVICIOS						16.539,65				16.539,65
01.1610.62701	P.COMPLEJO INVER. NUEVA FUNC. DESTINO AGUAS						665.160,88				665.160,88
01.1610.63900	INVERSION DE REPOSICION ASOC. FUNCIONAMIENTO SERVICIOS						5.600,00				5.600,00
01.1612.22706	Estudios y trabajos técnicos(AGUAS DE CUENCA)						162.832,96				162.832,96
01.1621.22700	Limpieza y aseo.						103.321,33				103.321,33
01.1621.22706	ESTUDIOS Y TRABAJOS TECNICOS (RSU)						64.950,00				64.950,00
01.1621.46300	A MANCOMUNIDADES						24.960,59				24.960,59
01.1630.22103	COMBUSTIBLES Y CARBURANTES.						1.275,41				1.275,41
01.1630.22700	LIMPIEZA Y ASEO (LIMPIEZA VIARIA)		2.947,40				178.455,82				181.403,22
01.1650.21300	MAQUINARIA,INSTALACIONES Y UTILLAJE.						14.086,90				14.086,90
01.1650.22100	ENERGIA ELECTRICA.		28.457,17				84.895,62				113.352,79
01.1650.22103	COMBUSTIBLES Y CARBURANTES.						746,46				746,46
01.1650.22104	VESTUARIO.						67,22				67,22
01.1650.22706	ESTUDIOS Y TRABAJOS TECNICOS						19.947,80				19.947,80
01.1710.22103	COMBUSTIBLES Y CARBURANTES.						270,94				270,94
01.1710.22104	VESTUARIO.						1.011,34				1.011,34
01.1710.22700	Limpieza y aseo.						26.657,17				26.657,17
01.1710.62500	MOBILIARIO						1.621,40				1.621,40
01.1710.63500	INVERSION DE REPOSICION MOBILIARIO PARQUES						25.548,64				25.548,64
01.1720.22706	ESTUDIOS Y TRABAJOS TECNICOS						1.378,31				1.378,31
01.1720.62700	MOVILIDAD Y ACCESIBILIDAD.MEJORA MEDIO AMBIENTE (DUSI)						9.196,00				9.196,00
01.1721.22706	ESTUDIOS Y TRABAJOS TECNICOS (MEJORA DEL MEDIO NATURAL)						5.894,73				5.894,73
01.2310.21200	EDIFICIOS Y OTRAS CONSTRUCCIONES				2.000,00		920,83				2.920,83
01.2310.21300	MAQUINARIA INSTALACIONES Y UTILLAJE						10.094,51				10.094,51



**PRESUPUESTO DE GASTOS. EJERCICIO CORRIENTE**

**MODIFICACIONES DE CRÉDITO**

EJERCICIO 2018

APLIC. PRESUPUESTARIA	DESCRIPCIÓN	CRÉDITOS EXTRAORD.	SUPLEMENTOS DE CRÉDITO	AMPLIACIONES DE CRÉDITO	TRANSFERENCIAS CRÉDITO		INCORPORACIÓN REMANENTES DE CRÉDITO	CRÉDITOS GENERADOS	BAJAS POR ANULACIÓN	AJUSTES POR PRORROGA	TOTAL MODIFICACIÓN
					POSITIVAS	NEGATIVAS					
01.2310.22000	ORDINARIO NO INVENTARIABLE						24.003,32				24.003,32
01.2310.22103	COMBUSTIBLES Y CARBURANTES						386,72				386,72
01.2310.22201	Postales.						87,71				87,71
01.2310.22606	REUNIONES Y CONFERENCIAS		180,00			2.000,00					-1.820,00
01.2310.22706	ESTUDIOS Y TRABAJOS TECNICOS(S.SOCIALES)						94.578,33	107.819,22			202.397,55
01.2310.48000	ATENCIONES BENEFICAS Y ASIST. (ADOCU)						19.142,98				19.142,98
01.2310.48900	OTRAS TRANSFERENCIAS(UDP- VOLUNTARIADO)						5.000,00				5.000,00
01.2310.48911	OTRAS TRANSFERENCIAS						35.000,00				35.000,00
01.2311.22706	ESTUDIOS Y TRABAJOS TECNICOS				50.000,00		33.779,00				83.779,00
01.2311.48900	OTRAS TRANSFERENCIAS					50.000,00					-50.000,00
01.2311.48901	OTRAS TRANSFERENCIAS (CRUZ ROJA)						35.000,00				35.000,00
01.2313.22000	ORDINARIO NO INVENTARIABLE						2.195,97				2.195,97
01.2313.22706	ESTUDIOS Y TRABAJOS TECNICOS						33.942,19				33.942,19
01.2314.48000	ATENCIONES BENEFICAS Y ASISTENCIALES (CARITAS-C. ACOGIDA)						10.000,00				10.000,00
01.2410.21600	EQUIPAMIENTO PARA PROC.DE INFORMAC.							1.500,00			1.500,00
01.2410.22000	Ordinario no inventariable.							3.070,75			3.070,75
01.2410.22706	ESTUDIOS Y TRABAJOS TECNICOS						3.523,49	13.440,00			16.963,49
01.2411.22104	VESTUARIO						791,34				791,34
01.2412.22706	Estudios y trabajos técnicos.						271,04				271,04
01.2412.48900	OTRAS TRANSFERENCIAS (CEOE)						3.000,00				3.000,00
01.3230.21200	EDIFICIOS Y OTRAS CONSTRUCCIONES.						431,62				431,62
01.3230.21300	MAQUINARIA,INSTALACIONES Y UTILLAJE.						6.306,99				6.306,99
01.3230.22000	ORDINARIO NO INVENTARIABLE						288,20				288,20
01.3230.22606	Reuniones, conferencias y cursos.						6.778,00				6.778,00
01.3230.22700	LIMPIEZA Y ASEO						22.210,87				22.210,87
01.3230.22706	Estudios y trabajos técnicos (GUARDERIAS)						25.607,74				25.607,74



**PRESUPUESTO DE GASTOS. EJERCICIO CORRIENTE**

**MODIFICACIONES DE CRÉDITO**

EJERCICIO 2018

APLIC. PRESUPUESTARIA	DESCRIPCIÓN	CRÉDITOS EXTRAORD.	SUPLEMENTOS DE CRÉDITO	AMPLIACIONES DE CRÉDITO	TRANSFERENCIAS CRÉDITO		INCORPORACIÓN REMANENTES DE CRÉDITO	CRÉDITOS GENERADOS	BAJAS POR ANULACIÓN	AJUSTES POR PRORROGA	TOTAL MODIFICACIÓN
					POSITIVAS	NEGATIVAS					
01.3260.21200	EDIFICIOS Y OTRAS CONSTRUCCIONES				5.000,00		848,72				5.848,72
01.3260.22609	Actividades culturales y deportivas (ACORDEON Y TEATRO)						12.464,49				12.464,49
01.3260.48900	OTRAS TRANSFERENCIAS						5.000,00				5.000,00
01.3260.62500	MOBILIARIO (INSTRUMENTOS MUSICALES)					5.000,00					-5.000,00
01.3261.22400	PRIMAS DE SEGURO						1.500,00				1.500,00
01.3261.22602	Publicidad y propaganda.						170,00				170,00
01.3261.22606	Reuniones, conferencias y cursos.						9.881,23				9.881,23
01.3261.22706	Estudios y trabajos técnicos.						4.144,59				4.144,59
01.3261.48100	BECAS LEONARDO Y CUENCA PLUS						106.555,00				106.555,00
01.3261.48903	OTRAS TRANSFERENCIAS						319,39				319,39
01.3262.21300	MAQUINARIA, INSTALACIONES Y UTILLAJE						2.925,72				2.925,72
01.3270.22606	REUNIONES Y CONFERENCIAS.						15.000,00	25.355,00			40.355,00
01.3270.22609	Actividades culturales y deportivas						10.653,75				10.653,75
01.3270.22706	ESTUDIOS Y TRABAJOS TECNICOS				5.000,00						5.000,00
01.3270.48900	OTRAS TRANSFERENCIAS					5.000,00					-5.000,00
01.3271.22706	ESTUDIOS Y TRABAJOS TECNICOS						12.874,57				12.874,57
01.3300.22000	ORDINARIO NO INVENTARIABLE						383,70				383,70
01.3300.22609	Actividades culturales y deportivas			374,10			6.206,50				6.580,60
01.3300.22706	ESTUDIOS Y TRABAJOS TECNICOS						5.002,50				5.002,50
01.3300.48900	OTRAS TRANSFERENCIAS (FESTIVAL CONCA STREET))						3.000,00				3.000,00
01.3341.22706	ESTUDIOS Y TRABAJOS TECNICOS						18.625,00				18.625,00
01.3360.76700	A CONSORCIOS						600.000,00				600.000,00
01.3380.21300	MAQUINARIA, INSTALACIONES Y UTILLAJE						1.667,47				1.667,47
01.3380.22100	ENERGIA ELECTRICA						36.666,00				36.666,00
01.3380.22609	FESTEJOS POPULARES.						9.013,77				9.013,77
01.3420.62200	EDIFICIOS Y OTRAS CONSTRUCCIONES (pistas)						10.859,75				10.859,75
01.3420.62201	EDIFICIOS Y OTRAS CONSTRUCCIONES						399.995,15				399.995,15



**PRESUPUESTO DE GASTOS. EJERCICIO CORRIENTE**

**MODIFICACIONES DE CRÉDITO**

EJERCICIO 2018

APLIC. PRESUPUESTARIA	DESCRIPCIÓN	CRÉDITOS EXTRAORD.	SUPLEMENTOS DE CRÉDITO	AMPLIACIONES DE CRÉDITO	TRANSFERENCIAS CRÉDITO		INCORPORACIÓN REMANENTES DE CRÉDITO	CRÉDITOS GENERADOS	BAJAS POR ANULACIÓN	AJUSTES POR PRORROGA	TOTAL MODIFICACIÓN
					POSITIVAS	NEGATIVAS					
01.4320.22602	PUBLICIDAD Y PROPAGANDA.						671,55				671,55
01.4320.22606	REUNIONES Y CONFERENCIAS						1.754,50				1.754,50
01.4320.22706	ESTUDIOS Y TRABAJOS TÉCNICOS (GRUPO DE CIUDADES PATRIMONIO H CANONES						22.115,26				22.115,26
01.4411.20900	A EMPRESAS PRIVADAS	118.521,39					36.666,74				36.666,74
01.4411.47900	OTRAS TRANSFERENCIAS						6.016,63				6.016,63
01.4500.21400	MATERIAL DE TRANSPORTE						294,45				294,45
01.4500.22000	Ordinario no inventariable.						3.562,18				3.562,18
01.4500.22104	Vestuario.						1.259,61				1.259,61
01.4910.22706	ESTUDIOS Y TRABAJOS TÉCNICOS						1.662,54				1.662,54
01.4910.62700	TIC ESTRATEGIAS DUSI.ADMINISTRACION ELECTRONICA Y SMART CITI						305.459,63				305.459,63
01.4911.22706	Estudios y trabajos técnicos.						839,99				839,99
01.9120.10000	RETRIBUCIONES DE ALTOS CARGOS					3.000,00					-3.000,00
01.9120.16000	SEGURIDAD SOCIAL					3.000,00					-3.000,00
01.9120.23000	Dietas de los miembros de los órganos de gobierno				41.324,98						41.324,98
01.9120.48000	ATENCIONES BENEFICAS Y ASISTENCIALES					14.000,00					-14.000,00
01.9120.48901	OTRAS TRANSFERENCIAS (CONVENIOS VARIOS)					2.000,00					-2.000,00
01.9200.21200	REPARAC. MANTENI. EDIFICIOS Y O.CONSTRUC					1.300,00					-1.300,00
01.9200.21300	MAQUINARIA,INSTALACIONES Y UTILLAJE.						5.370,58				5.370,58
01.9200.21400	MATERIAL DE TRANSPORTE						1.043,07				1.043,07
01.9200.22000	ORDINARIO NO INVENTARIABLE.						115,50				115,50
01.9200.22103	COMBUSTIBLES Y CARBURANTES.						1.726,36				1.726,36
01.9200.22200	Servicios de Telecomunicaciones.						7.324,59				7.324,59
01.9200.22400	PRIMAS DE SEGURO.						96.750,00				96.750,00
01.9200.22604	JURIDICOS.						13.612,50				13.612,50
01.9200.22700	LIMPIEZA Y ASEO						33.750,00				33.750,00
01.9200.22706	ESTUDIOS Y TRABAJOS TÉCNICOS		8.749,63		1.300,00		10.562,31				20.611,94



PRESUPUESTO DE GASTOS. EJERCICIO CORRIENTE

MODIFICACIONES DE CRÉDITO

EJERCICIO 2018

APLIC. PRESUPUESTARIA	DESCRIPCIÓN	CRÉDITOS EXTRAORD.	SUPLEMENTOS DE CRÉDITO	AMPLIACIONES DE CRÉDITO	TRANSFERENCIAS CRÉDITO		INCORPORACIÓN REMANENTES DE CRÉDITO	CRÉDITOS GENERADOS	BAJAS POR ANULACIÓN	AJUSTES POR PRORROGA	TOTAL MODIFICACIÓN
					POSITIVAS	NEGATIVAS					
01.9201.22201	POSTALES						4.500,00				4.500,00
01.9203.22103	COMBUSTIBLES Y CARBURANTES.						271,74				271,74
01.9204.20600	EQUIPOS PARA PROCESOS DE INFORMACION (MANTEN. PROG.)						3.290,08				3.290,08
01.9204.22200	Servicios de Telecomunicaciones.						6.532,73				6.532,73
01.9204.22706	Estudios y trabajos técnicos.						3.495,65				3.495,65
01.9204.62600	EQUIPOS PARA PROCESOS DE INFORMACION						7.266,13				7.266,13
01.9240.22700	Limpieza y aseo.						3.606,52				3.606,52
01.9290.50000	FONDO DE CONTINGENCIA					19.324,98			357.460,83		-376.785,81
01.9310.22706	Estudios y trabajos técnicos.						2.423,82				2.423,82
01.9320.20200	ARRENDAMIENTOS EDIFICIOS Y OTRAS CONSTR.						21.780,00				21.780,00
01.9320.22708	Servicios de recaudación a favor de la entidad.			213.964,53							213.964,53
01.9340.22000	ORDINARIO NO INVENTARIABLE.		22,39								22,39
01.9430.44900	Otras subv. sociad mercant de la Ent Local (AGUAS DE CUENCA)				627.500,00						627.500,00
TOTAL		118.521,39	238.939,44	379.421,15	732.124,98	732.124,98	8.203.663,81	2.174.333,36	357.460,83		10.757.418,32





PRESUPUESTO DE GASTOS

REMANENTES DE CRÉDITO

EJERCICIO 2018

APLIC. PRESUPUESTARIA			DESCRIPCIÓN	REMANENTES COMPROMETIDOS			REMANENTES NO COMPROMETIDOS		
				INCORPORABLES	NO INCORPORABL	TOTAL	INCORPORABLES	NO INCORPORABLE	TOTAL
2018 01	0110	31004	INTERESES PRESTAMOS (nuevos)					-50.688,50	-50.688,50
2018 01	0110	31005	INTERESES DE PRESTAMOS BBVA					-74,08	-74,08
2018 01	0110	31006	INTERESES PRESTAMOS CCM					-128.486,72	-128.486,72
2018 01	0110	31008	INTERESES PRESTAMO CAIXA 30752966673						
2018 01	0110	31011	INTERESES PTMO BANKIA					156,22	156,22
2018 01	0110	31012	INTERESES PTMO MEDIDAS EXTRA.					151.877,79	151.877,79
2018 01	0110	31014	INTERESES PTMO RD 17/2014					146.799,41	146.799,41
2018 01	0110	31015	INTERESES PTMO ICO					-25.328,46	-25.328,46
2018 01	0110	35900	OTROS GASTOS FINANCIEROS					4.944,70	4.944,70
2018 01	0110	91100	REINTEGRO LIQU PIE 2008						
2018 01	0110	91101	REINTEGRO LIQUI PIE 2009						
2018 01	0110	91102	REINTEGRO LIQUI PIE 2013						
2018 01	0110	91105	AMORTIZACION BBVA PRESTAMO 5M				-624,89		-624,89
2018 01	0110	91301	AMORTIZACION PTMO LA CAIXA				0,30		0,30
2018 01	0110	91302	AMORTIZACION PTMO MTO CIENCIA E INNOV						
2018 01	0110	91303	AMORTIZACION PTMO TITULO II RDL 8/2013 REMANEN NEG Y OPAS						
2018 01	0110	91304	AMORTIZACION PRESTAMO ICO 4/2012				2.700,91		2.700,91
2018 01	0110	91305	AMORTIZACION PTMO BCL (8,037M)						
2018 01	0110	91306	AMORTIZACION PTMO CCM (4,942M)						
2018 01	0110	91307	AMORTIZACION PRESTAMO MTYC						
2018 01	0110	91308	AMORTIZACION PTMO BANKA				-71,32		-71,32
2018 01	0110	91309	AMORTIZACION PTMO CCM				390.697,16		390.697,16
2018 01	0110	91310	AMORTIZACION PRESTAMOS (ICO TITULO I)				1.099.497,33		1.099.497,33
2018 01	0110	91311	AMORTIZACION PTMO RD 17/2014				-390.697,16		-390.697,16



PRESUPUESTO DE GASTOS

REMANENTES DE CRÉDITO

EJERCICIO 2018

APLIC. PRESUPUESTARIA			DESCRIPCIÓN	REMANENTES COMPROMETIDOS			REMANENTES NO COMPROMETIDOS		
				INCORPORABLES	NO INCORPORABL	TOTAL	INCORPORABLES	NO INCORPORABLE	TOTAL
2018 01	0110	91312	AMORTIZACION P.I.E RDLEY 8/2013						
2018 01	0110	91313	AMORTIZACION PTMO CCM				-844,17		-844,17
2018 01	0110	91314	AMORTIZACION PTMO ICO RDL 4/2012				22.813,00		22.813,00
2018 01	0110	91315	AMORTIZACION PTMO ICO TITULO II RDL 8/2013 DE 4,5 MILLONES				-1.122.310,56		-1.122.310,56
2018 01	0110	91316	AMORTIZACION ADELANTO PIE 2015						
2018 01	0110	91317	Amort de prést a l/p de entes de fuera del sector público.						
2018 01	0111	31001	INTERESES OPERACION TESORERIA					63.504,50	63.504,50
2018 01	0111	35200	INTERESES DE DEMORA					-1.622,82	-1.622,82
2018 01	0111	35900	OTROS GASTOS FINANCIEROS					-12.929,50	-12.929,50
2018 01	1320	12000	Sueldos del Grupo A1.					-6.918,48	-6.918,48
2018 01	1320	12001	Sueldos del Grupo A2.					-529,90	-529,90
2018 01	1320	12003	Sueldos del Grupo C1.					2.357,97	2.357,97
2018 01	1320	12004	Sueldos del Grupo C2.					540,14	540,14
2018 01	1320	12006	Trienios.					-7.185,51	-7.185,51
2018 01	1320	12007	RETRIBUCIONES BASICAS DE FUNCIONARIOS						
2018 01	1320	12100	Complemento de destino.					3.312,42	3.312,42
2018 01	1320	12101	Complemento específico.					219.747,93	219.747,93
2018 01	1320	12103	Otros complementos.					-37.048,87	-37.048,87
2018 01	1320	15000	PRODUCTIVIDAD					-167.184,48	-167.184,48
2018 01	1320	16200	FORMACION Y PERFECCIONAMIENTO DEL PERSONAL					5.050,00	5.050,00
2018 01	1320	20300	ARRENDAMIENTO MAQUIN. INSTALAC. Y UTILL.					20.000,00	20.000,00
2018 01	1320	20400	ARRENDAMIENTO VEHICULOS(reenting)					11.000,00	11.000,00



PRESUPUESTO DE GASTOS

REMANENTES DE CRÉDITO

EJERCICIO 2018

APLIC. PRESUPUESTARIA			DESCRIPCIÓN	REMANENTES COMPROMETIDOS			REMANENTES NO COMPROMETIDOS		
				INCORPORABLES	NO INCORPORABL	TOTAL	INCORPORABLES	NO INCORPORABLE	TOTAL
2018 01	1320	21200	REPARAC. MANTENI. EDIFICIOS Y O.CONSTRUC					20.000,00	20.000,00
2018 01	1320	21300	MAQUINARIA, INSTALACIONES Y UTILLAJE	5.678,96		5.678,96		-6.687,21	-6.687,21
2018 01	1320	21400	MATERIAL DE TRANSPORTE.					2.547,27	2.547,27
2018 01	1320	21600	EQUIPAMIENTO PARA PROC.DE INFORMAC.					3.500,00	3.500,00
2018 01	1320	22000	ORDINARIO NO INVENTARIABLE.	312,74		312,74		5.026,61	5.026,61
2018 01	1320	22001	Prensa, revistas, libros y otras publicaciones.					578,17	578,17
2018 01	1320	22100	ENERGIA ELECTRICA					9.599,53	9.599,53
2018 01	1320	22103	COMBUSTIBLES Y CARBURANTES.	391,45	1.945,83	2.337,28		-19.224,95	-19.224,95
2018 01	1320	22104	VESTUARIO.				1.005,46		1.005,46
2018 01	1320	22105	Productos alimenticios.					500,00	500,00
2018 01	1320	22106	Productos farmacéuticos y material sanitario.					500,00	500,00
2018 01	1320	22200	TELEFONICAS					2.582,36	2.582,36
2018 01	1320	22201	Postales.					18.000,00	18.000,00
2018 01	1320	22300	TRANSPORTES					1.000,00	1.000,00
2018 01	1320	22400	PRIMAS DE SEGURO.					-69,42	-69,42
2018 01	1320	22602	Publicidad y propaganda.					1.000,00	1.000,00
2018 01	1320	22606	Reuniones, conferencias y cursos.					3.000,00	3.000,00
2018 01	1320	22700	Limpieza y aseo.						
2018 01	1320	62200	EDIFICIOS Y OTRAS CONSTRUCCIONES		1.161,15	1.161,15			
2018 01	1320	62300	MAQUINARIA, INSTALACIONES Y UTILLAJE	7.485,01		7.485,01	-21.479,22		-21.479,22
2018 01	1320	62400	Elementos de transporte.				22.000,00		22.000,00
2018 01	1320	62500	MOBILIARIO				5.000,00		5.000,00
2018 01	1320	62600	EQUIPOS PARA PROCESOS DE INFORMACION	240,79		240,79	19.759,21		19.759,21



PRESUPUESTO DE GASTOS

REMANENTES DE CRÉDITO

EJERCICIO 2018

APLIC. PRESUPUESTARIA			DESCRIPCIÓN	REMANENTES COMPROMETIDOS			REMANENTES NO COMPROMETIDOS		
				INCORPORABLES	NO INCORPORABL	TOTAL	INCORPORABLES	NO INCORPORABLE	TOTAL
2018 01	1321	13000	RETRIBUCIONES BÁSICAS					2.077,67	2.077,67
2018 01	1321	13001	Horas extraordinarias						
2018 01	1321	13002	OTRAS RETRIBUCIONES					728,18	728,18
2018 01	1321	15000	PRODUCTIVIDAD					501,25	501,25
2018 01	1330	12007	RETRIBUCIONES BASICAS DE FUNCIONARIOS						
2018 01	1330	12102	RETRIBUC. COMPLEMENTARIAS FUNCIONARIOS						
2018 01	1330	13000	Retribuciones básicas.						
2018 01	1330	13002	Otras remuneraciones.						
2018 01	1330	15000	PRODUCTIVIDAD						
2018 01	1330	21300	MAQUINARIA,INSTALACIONES Y UTILLAJE.		0,01	0,01		72,97	72,97
2018 01	1330	22000	ORDINARIO NO INV.(M.DIDACTICO P.INFAN.)					-43,46	-43,46
2018 01	1330	22104	VESTUARIO					1.573,24	1.573,24
2018 01	1330	22400	PRIMAS DE SEGURO					1.100,00	1.100,00
2018 01	1330	22602	PUBLICIDAD Y PROPAGANDA(INFORM.TRAFICO).					1.500,00	1.500,00
2018 01	1330	22701	SEGURIDAD(GRUA)	191.526,98		191.526,98	325,49		325,49
2018 01	1330	22706	ESTUDIOS Y TRABAJOS TECNICOS	7.866,67	441,68	8.308,35		-3.921,58	-3.921,58
2018 01	1330	22708	SERVICIOS RECAUDACION A FAVOR ENTIDAD	68.706,12		68.706,12		651,00	651,00
2018 01	1330	60913	APARCAMIENTO ASTRANA MARIN				425.000,00		425.000,00
2018 01	1330	63300	MAQUINARIA,INSTALACIONES Y UTILLAJE(sice)						
2018 01	1350	12003	Sueldos del Grupo C1.					-239,37	-239,37
2018 01	1350	12006	Trienios.					-31,63	-31,63
2018 01	1350	12100	Complemento de destino.					-62,47	-62,47
2018 01	1350	12101	Complemento específico.					1.597,27	1.597,27



PRESUPUESTO DE GASTOS

REMANENTES DE CRÉDITO

EJERCICIO 2018

APLIC. PRESUPUESTARIA			DESCRIPCIÓN	REMANENTES COMPROMETIDOS			REMANENTES NO COMPROMETIDOS		
				INCORPORABLES	NO INCORPORABL	TOTAL	INCORPORABLES	NO INCORPORABLE	TOTAL
2018 01	1350	12103	Otros complementos.					-1.263,80	-1.263,80
2018 01	1350	21300	MAQUINARIA,INSTALACIONES Y UTILLAJE.					972,41	972,41
2018 01	1350	21400	MATERIAL DE TRANSPORTE.					1.856,02	1.856,02
2018 01	1350	22000	Ordinario no inventariable.					3.000,00	3.000,00
2018 01	1350	22100	ENERGIA ELECTRICA.					1.066,61	1.066,61
2018 01	1350	22103	COMBUSTIBLES Y CARBURANTES.					-256,41	-256,41
2018 01	1350	22104	VESTUARIO					6.000,00	6.000,00
2018 01	1350	22105	PRODUCTOS ALIMENTICIOS.					674,50	674,50
2018 01	1350	22200	Servicios de Telecomunicaciones.						
2018 01	1350	22400	PRIMAS DE SEGURO.					-1.115,76	-1.115,76
2018 01	1350	22606	Reuniones, conferencias y cursos.					1.500,00	1.500,00
2018 01	1350	62400	Elementos de transporte.	6.406,95		6.406,95	593,05		593,05
2018 01	1360	12001	Sueldos del Grupo A2.					-573,11	-573,11
2018 01	1360	12003	Sueldos del Grupo C1.					-223,80	-223,80
2018 01	1360	12004	Sueldos del Grupo C2.					4.677,19	4.677,19
2018 01	1360	12006	Trienios.					-1.805,78	-1.805,78
2018 01	1360	12007	RETRIBUCIONES BASICAS DE FUNCIONARIOS						
2018 01	1360	12100	Complemento de destino.					5.396,09	5.396,09
2018 01	1360	12101	Complemento específico.					115.437,30	115.437,30
2018 01	1360	12102	RETRIBUC. COMPLEMENTARIAS FUNCIONARIOS						
2018 01	1360	12103	Otros complementos.					-43.691,59	-43.691,59
2018 01	1360	15000	PRODUCTIVIDAD					-80.212,29	-80.212,29
2018 01	1360	16000	Seguridad Social.-LABORALES						
2018 01	1360	16200	FORMACION Y PERFECCIONAMIENTO DEL PERSONAL					1.010,00	1.010,00



PRESUPUESTO DE GASTOS

REMANENTES DE CRÉDITO

EJERCICIO 2018

APLIC. PRESUPUESTARIA			DESCRIPCIÓN	REMANENTES COMPROMETIDOS			REMANENTES NO COMPROMETIDOS		
				INCORPORABLES	NO INCORPORABL	TOTAL	INCORPORABLES	NO INCORPORABLE	TOTAL
2018 01	1360	20400	ARRENDAMIENTO VEHICULOS (RENTING)						
2018 01	1360	21200	EDIFICIOS Y OTRAS CONSTRUCCIONES.					5.000,00	5.000,00
2018 01	1360	21300	MAQUINARIA,INSTALACIONES Y UTILLAJE.	20.978,60		20.978,60		7.726,92	7.726,92
2018 01	1360	21400	MATERIAL DE TRANSPORTE.	9.992,84		9.992,84		-9.618,58	-9.618,58
2018 01	1360	22000	ORDINARIO NO INVENTARIABLE:	3.556,44		3.556,44		-9.042,32	-9.042,32
2018 01	1360	22001	PRENSA, REVISTAS, LIBROS Y OTRAS PUBLIC					500,00	500,00
2018 01	1360	22100	ENERGIA ELECTRICA				1.456,37	7.787,63	9.244,00
2018 01	1360	22103	COMBUSTIBLES Y CARBURANTES.	789,45		789,45		5.252,18	5.252,18
2018 01	1360	22104	Vestuario.	8.015,04		8.015,04		4.163,17	4.163,17
2018 01	1360	22300	TRANSPORTES						
2018 01	1360	22400	PRIMAS DE SEGURO.					4.983,15	4.983,15
2018 01	1360	22606	Reuniones, conferencias y cursos.	407,99		407,99		2.400,00	2.400,00
2018 01	1360	22700	LIMPIEZA Y ASEO						
2018 01	1360	22706	ESTUDIOS Y TRABAJOS TECNICOS	939,00		939,00		2.561,00	2.561,00
2018 01	1360	62200	EDIFICIOS Y OTRAS CONSTRUCCIONES						
2018 01	1360	62300	MAQUINARIA, INSTALACIONES Y UTILLAJE	37.284,53		37.284,53	4.724,94		4.724,94
2018 01	1360	62400	Elementos de transporte.	0,01		0,01	400,00		400,00
2018 01	1360	62600	EQUIPOS PARA PROCESOS DE INFORMACION				12.000,00		12.000,00
2018 01	1360	63200	INV. REPOSICION EDIFICIOS Y CONSTRUCC.				68.548,00		68.548,00
2018 01	1510	12000	Sueldos del Grupo A1.					2.072,51	2.072,51
2018 01	1510	12001	Sueldos del Grupo A2.					12.856,80	12.856,80
2018 01	1510	12002	Sueldos del Grupo B.						
2018 01	1510	12003	Sueldos del Grupo C1.					-228,48	-228,48



PRESUPUESTO DE GASTOS

REMANENTES DE CRÉDITO

EJERCICIO 2018

APLIC. PRESUPUESTARIA			DESCRIPCIÓN	REMANENTES COMPROMETIDOS			REMANENTES NO COMPROMETIDOS		
				INCORPORABLES	NO INCORPORABL	TOTAL	INCORPORABLES	NO INCORPORABLE	TOTAL
2018 01	1510	12004	Sueldos del Grupo C2.						
2018 01	1510	12005	Sueldos del Grupo E.						
2018 01	1510	12006	Trienios.					-365,71	-365,71
2018 01	1510	12007	RETRIBUCIONES BASICAS DE FUNCIONARIOS						
2018 01	1510	12100	Complemento de destino.					-8.545,73	-8.545,73
2018 01	1510	12101	Complemento específico.					-2.748,17	-2.748,17
2018 01	1510	12102	RETRIBUC. COMPLEMENTARIAS FUNCIONARIOS						
2018 01	1510	12103	Otros complementos.					-1.563,72	-1.563,72
2018 01	1510	13001	Horas extraordinarias						
2018 01	1510	13002	OTRAS RETRIBUCIONES						
2018 01	1510	13100	RETRIBUCIONES PERSONAL LABORAL EVENTUAL						
2018 01	1510	13101	OTRAS REMUNERACIONES						
2018 01	1510	14300	OTRO PERSONAL ATIPICO						
2018 01	1510	15000	PRODUCTIVIDAD						
2018 01	1510	20200	ARRENDAMIENTOS EDIFICIOS Y OTRAS CONSTR.						
2018 01	1510	21200	REPARAC. MANTENI. EDIFICIOS Y O.CONSTRUC					4.500,00	4.500,00
2018 01	1510	21300	REPARAC. MANTEN, MAQUIN.,INSTA Y UTILLA.	100,72		100,72		31.966,89	31.966,89
2018 01	1510	22100	ENERGIA ELECTRICA					17.000,00	17.000,00
2018 01	1510	22604	Jurídicos, contenciosos.				999.073,63		999.073,63
2018 01	1510	22706	ESTUDIOS Y TRABAJOS TECNICOS	20.153,16	1.210,00	21.363,16	0,01	-16.795,81	-16.795,80
2018 01	1510	48900	OTRAS TRANSFERENCIAS(urban)						
2018 01	1510	60000	INVERSIONES EN TERRENOS				114.619,70		114.619,70
2018 01	1510	60900	OBRAS DE INVERSIONES (URBAN)						



PRESUPUESTO DE GASTOS

REMANENTES DE CRÉDITO

EJERCICIO 2018

APLIC. PRESUPUESTARIA			DESCRIPCIÓN	REMANENTES COMPROMETIDOS			REMANENTES NO COMPROMETIDOS		
				INCORPORABLES	NO INCORPORABL	TOTAL	INCORPORABLES	NO INCORPORABLE	TOTAL
2018 01	1510	60913	Otras invers nuevas en infraest y bienes dest al uso gral	18.089,50		18.089,50	762.982,57		762.982,57
2018 01	1510	61900	OTRAS						
2018 01	1510	61901	Otras inver de reposic en infraest y bienes dest al uso gral						
2018 01	1510	61904	OTRAS INVER. DE REPOS. EN INFRAEST Y BIENES DEST		0,08	0,08	40.680,92		40.680,92
2018 01	1510	62200	EDIFICIOS Y OTRAS CONSTRUCCIONES						
2018 01	1510	62300	MAQUINARIA, INSTALACIONES Y UTILLAJE	66,19		66,19	4.649,37		4.649,37
2018 01	1510	62700	P.COMPLEJO INV. NUEVA FUNCION.SERVICIOS (POM)	110.110,00	157.300,00	267.410,00	69.817,00	163.906,60	233.723,60
2018 01	1510	62900	OTRAS (PLAN GENERAL MUNICIPAL)						
2018 01	1510	63200	INV. REPOSICION EDIFICIOS Y CONSTRUCC. (MURO MAYORISTAS)				36,30		36,30
2018 01	1510	63201	EDIFICIOS Y OTRAS CONSTRUCCIONES						
2018 01	1511	62700	P.COMPLEJO INV. NUEVA FUNCION.SERVICIOS	96.558,00		96.558,00	134.689,81		134.689,81
2018 01	1520	21200	REPARAC. MANTENI. EDIFICIOS Y O.CONSTRUC					20.000,00	20.000,00
2018 01	1520	22706	Estudios y trabajos técnicos.	12.500,00	68.000,00	80.500,00		37.745,92	37.745,92
2018 01	1520	62700	REHAB.VIVIENDA.MEJORA ESPACIOS.INTERCAMBIO INTERC E INTERGEN				224.970,61		224.970,61
2018 01	1522	20200	ARRENDAMIENTOS EDIFICIOS Y OTRAS CONSTR.					-3.550,36	-3.550,36
2018 01	1522	20400	ARRENDAMIENTO VEHICULOS (renting)					3.000,00	3.000,00
2018 01	1522	20900	CANONES					4.000,00	4.000,00
2018 01	1522	21200	EDIFICIOS Y OTRAS CONSTRUCCIONES.					41.485,50	41.485,50
2018 01	1522	21300	MAQUINARIA;INSTALACIONES Y UTILLAJE:	24.984,38		24.984,38		-34.475,15	-34.475,15
2018 01	1522	22100	ENERGIA ELECTRICA.	11.349,64		11.349,64		199.826,87	199.826,87





PRESUPUESTO DE GASTOS

REMANENTES DE CRÉDITO

EJERCICIO 2018

APLIC. PRESUPUESTARIA			DESCRIPCIÓN	REMANENTES COMPROMETIDOS			REMANENTES NO COMPROMETIDOS		
				INCORPORABLES	NO INCORPORABL	TOTAL	INCORPORABLES	NO INCORPORABLE	TOTAL
2018 01	1522	22103	COMBUSTIBLES Y CARBURANTES	2.518,62	631,62	3.150,24		-104.947,65	-104.947,65
2018 01	1522	22604	Jurídicos, contenciosos.						
2018 01	1522	22699	Otros gastos diversos (PRL)					25.000,00	25.000,00
2018 01	1522	22700	LIMPIEZA Y ASEO	13.902,90	0,79	13.903,69		104.044,57	104.044,57
2018 01	1522	22701	SEGURIDAD					43.000,00	43.000,00
2018 01	1522	22706	Estudios y trabajos técnicos.	36.752,71	0,01	36.752,72		-108.812,35	-108.812,35
2018 01	1522	23300	OTRAS INDEMNIZACIONES					5.000,00	5.000,00
2018 01	1522	62201	EDIFICIOS Y OTRAS CONSTRUCCIONES	935.668,54		935.668,54	390.736,44		390.736,44
2018 01	1522	62300	MAQUINARIA, INSTALACIONES Y UTILLAJE						
2018 01	1522	63200	INV. REPOSICION EDIFICIOS Y CONSTRUCC.(gerencia)						
2018 01	1522	63201	INV REPOSICION EDIFICIOS Y OTRAS CONSTRUCCIONES						
2018 01	1522	63207	INVERSIONES DE REPOSICION EDIFICIOS.CASAS COLGADAS						
2018 01	1522	63208	Edificios y otras construcciones.- ALFAR P MERCEDES						
2018 01	1522	63209	Edificios y otras construcciones.- REHAB. CENTRO SAN GIL						
2018 01	1522	63210	Edificios y otras construcciones.						
2018 01	1522	78000	A FAMILIAS E INSTITUC.SIN FINES DE LUCRO						
2018 01	1532	21300	MAQUINARIA,INSTALACIONES Y UTILLAJE.	580,91	5,52	586,43		465,03	465,03
2018 01	1532	22000	Ordinario no inventariable.						
2018 01	1532	22103	COMBUSTIBLES Y CARBURANTES.					12.000,00	12.000,00
2018 01	1532	22104	VESTUARIO.					11.500,00	11.500,00
2018 01	1532	22706	Estudios y trabajos técnicos.						
2018 01	1532	61900	PLANES PROVINCIALES	6.031,92		6.031,92	210.305,37	2.147,75	212.453,12



PRESUPUESTO DE GASTOS

REMANENTES DE CRÉDITO

EJERCICIO 2018

APLIC. PRESUPUESTARIA			DESCRIPCIÓN	REMANENTES COMPROMETIDOS			REMANENTES NO COMPROMETIDOS		
				INCORPORABLES	NO INCORPORABL	TOTAL	INCORPORABLES	NO INCORPORABLE	TOTAL
2018 01	1532	61901	Otras inver de reposic en infraest y bienes dest al uso gral	8.857,20		8.857,20	582.234,80		582.234,80
2018 01	1600	22706	Estudios y trabajos técnicos(AGUAS DE CUENCA)	104.026,19		104.026,19			
2018 01	1610	12004	Sueldos del Grupo C2.					47,18	47,18
2018 01	1610	12006	Trienios.					65,04	65,04
2018 01	1610	13000	Retribuciones básicas.					-13.411,89	-13.411,89
2018 01	1610	13002	Otras remuneraciones.					-6.081,84	-6.081,84
2018 01	1610	15000	PRODUCTIVIDAD					75.000,00	75.000,00
2018 01	1610	16000	Seguridad Social.-LABORALES					130,12	130,12
2018 01	1610	22100	ENERGIA ELECTRICA.					28.443,06	28.443,06
2018 01	1610	22706	Estudios y trabajos técnicos (AGUAS DE CUENCA)	414.595,38		414.595,38		63.248,43	63.248,43
2018 01	1610	62700	P.COMPLEJO INV. NUEVA FUNCION.SERVICIOS				100.000,00	16.539,65	116.539,65
2018 01	1610	62701	P.COMPLEJO INVER. NUEVA FUNC. DESTINO AGUAS	17.708,90	543.942,48	561.651,38	73.030,80	499.646,92	572.677,72
2018 01	1610	63900	INVERSION DE REPOSICION ASOC. FUNCIONAMIENTO SERVICIOS	32.653,48		32.653,48	52.380,84		52.380,84
2018 01	1610	63901	Otras inver de reposición asoc al func operat de los serv						
2018 01	1612	22600	CANON VERTIDO					4.099,00	4.099,00
2018 01	1612	22706	Estudios y trabajos técnicos(AGUAS DE CUENCA)	24.398,67	11.574,26	35.972,93		189.088,27	189.088,27
2018 01	1621	22700	Limpieza y aseo.	385.311,80		385.311,80		-1.710.203,87	-1.710.203,87
2018 01	1621	22706	ESTUDIOS Y TRABAJOS TECNICOS (RSU)		4.353,29	4.353,29		1.428.170,49	1.428.170,49
2018 01	1621	46300	A MANCOMUNIDADES	25.125,21		25.125,21			
2018 01	1623	22706	Estudios y trabajos técnicos.	250.670,59		250.670,59		282.329,41	282.329,41
2018 01	1630	12005	Sueldos del Grupo E.					6.056,74	6.056,74
2018 01	1630	12006	Trienios.					1.821,07	1.821,07
2018 01	1630	12100	Complemento de destino.					2.640,74	2.640,74



PRESUPUESTO DE GASTOS

REMANENTES DE CRÉDITO

EJERCICIO 2018

APLIC. PRESUPUESTARIA			DESCRIPCIÓN	REMANENTES COMPROMETIDOS			REMANENTES NO COMPROMETIDOS		
				INCORPORABLES	NO INCORPORABL	TOTAL	INCORPORABLES	NO INCORPORABLE	TOTAL
2018 01	1630	12101	Complemento específico.					9.002,31	9.002,31
2018 01	1630	12103	Otros complementos.					-159,73	-159,73
2018 01	1630	13000	RETRIBUCIONES BÁSICAS						
2018 01	1630	13002	OTRAS RETRIBUCIONES					-19.224,22	-19.224,22
2018 01	1630	15000	PRODUCTIVIDAD					454,18	454,18
2018 01	1630	20400	ARRENDAMIENTO VEHICULOS (reenting)					5.000,00	5.000,00
2018 01	1630	22000	ORDINARIO NO INVENTARIABLE					-762,51	-762,51
2018 01	1630	22100	ENERGIA ELECTRICA					13.510,45	13.510,45
2018 01	1630	22103	COMBUSTIBLES Y CARBURANTES.	217,92		217,92		4.724,29	4.724,29
2018 01	1630	22104	VESTUARIO.					-98,75	-98,75
2018 01	1630	22500	Tributos estatales.					-365,00	-365,00
2018 01	1630	22700	LIMPIEZA Y ASEO (LIMPIEZA VIARIA)	231.466,21		231.466,21	2.947,40	5.817,48	8.764,88
2018 01	1650	12001	Sueldos del Grupo A2.					-265,76	-265,76
2018 01	1650	12002	Sueldos del Grupo B.						
2018 01	1650	12003	Sueldos del Grupo C1.						
2018 01	1650	12004	Sueldos del Grupo C2.					-177,62	-177,62
2018 01	1650	12005	Sueldos del Grupo E.						
2018 01	1650	12006	Trienios.					-37,40	-37,40
2018 01	1650	12007	RETRIBUCIONES BASICAS DE FUNCIONARIOS						
2018 01	1650	12100	Complemento de destino.					-115,34	-115,34
2018 01	1650	12101	Complemento específico.					1.399,13	1.399,13
2018 01	1650	12102	RETRIBUC. COMPLEMENTARIAS FUNCIONARIOS						
2018 01	1650	12103	Otros complementos.					-429,16	-429,16
2018 01	1650	13000	RETRIBUCIONES BÁSICAS					45.057,12	45.057,12
2018 01	1650	13002	OTRAS RETRIBUCIONES					7.623,66	7.623,66



PRESUPUESTO DE GASTOS

REMANENTES DE CRÉDITO

EJERCICIO 2018

APLIC. PRESUPUESTARIA			DESCRIPCIÓN	REMANENTES COMPROMETIDOS			REMANENTES NO COMPROMETIDOS		
				INCORPORABLES	NO INCORPORABL	TOTAL	INCORPORABLES	NO INCORPORABLE	TOTAL
2018 01	1650	13100	RETRIBUCIONES PERSONAL LABORAL EVENTUAL					-50.600,33	-50.600,33
2018 01	1650	15000	PRODUCTIVIDAD					-2.454,30	-2.454,30
2018 01	1650	20300	MAQUINARIA,INSTALACIONES Y UTILLAJE.					1.500,00	1.500,00
2018 01	1650	20400	ARRENDAMIENTO VEHICULOS					2.100,00	2.100,00
2018 01	1650	20900	CANONES					2.500,00	2.500,00
2018 01	1650	21300	MAQUINARIA,INSTALACIONES Y UTILLAJE.	42.830,74	1,10	42.831,84		67.832,49	67.832,49
2018 01	1650	21400	MATERIAL DE TRANSPORTE.					954,73	954,73
2018 01	1650	22000	ORDINARIO NO INVENTARIABLE.					1.867,77	1.867,77
2018 01	1650	22100	ENERGIA ELECTRICA.	20.242,14		20.242,14	28.457,17	184.048,37	212.505,54
2018 01	1650	22103	COMBUSTIBLES Y CARBURANTES.					849,48	849,48
2018 01	1650	22104	VESTUARIO.	142,01		142,01		783,15	783,15
2018 01	1650	22400	PRIMAS DE SEGURO.					-549,58	-549,58
2018 01	1650	22600	CANONES						
2018 01	1650	22706	ESTUDIOS Y TRABAJOS TECNICOS	20.099,57	0,01	20.099,58		-2.492,22	-2.492,22
2018 01	1650	62700	P.COMPLEJO INV. NUEVA FUNCION.SERVICIOS				750.000,00		750.000,00
2018 01	1650	63300	MAQUINARIA,INSTALACIONES Y UTILLAJE						
2018 01	1710	12003	Sueldos del Grupo C1.						
2018 01	1710	12004	Sueldos del Grupo C2.					-186,97	-186,97
2018 01	1710	12005	Sueldos del Grupo E.					-303,48	-303,48
2018 01	1710	12006	Trienios.					-117,76	-117,76
2018 01	1710	12007	RETRIBUCIONES BASICAS DE FUNCIONARIOS						
2018 01	1710	12100	Complemento de destino.					-182,14	-182,14
2018 01	1710	12101	Complemento específico.					112,43	112,43



PRESUPUESTO DE GASTOS

REMANENTES DE CRÉDITO

EJERCICIO 2018

APLIC. PRESUPUESTARIA			DESCRIPCIÓN	REMANENTES COMPROMETIDOS			REMANENTES NO COMPROMETIDOS		
				INCORPORABLES	NO INCORPORABL	TOTAL	INCORPORABLES	NO INCORPORABLE	TOTAL
2018 01	1710	12102	RETRIBUC. COMPLEMENTARIAS FUNCIONARIOS						
2018 01	1710	12103	Otros complementos.					-297,96	-297,96
2018 01	1710	13000	RETRIBUCIONES BÁSICAS					7.966,56	7.966,56
2018 01	1710	13002	OTRAS RETRIBUCIONES					12.320,59	12.320,59
2018 01	1710	13100	RETRIBUCIONES PERSONAL LABORAL EVENTUAL					-19.300,43	-19.300,43
2018 01	1710	14303	OTRO PERSONAL (I.T.)						
2018 01	1710	15000	PRODUCTIVIDAD					427,57	427,57
2018 01	1710	20400	ARRENDAMIENTO VEHICULOS					5.300,00	5.300,00
2018 01	1710	21000	INFRAESTRUCTURA Y BIENES NATURALES.					3.384,96	3.384,96
2018 01	1710	21300	MAQUINARIA, INSTALACIONES Y UTILLAJE.					4.345,29	4.345,29
2018 01	1710	21400	MATERIAL DE TRANSPORTE						
2018 01	1710	22103	COMBUSTIBLES Y CARBURANTES.	362,04	2,99	365,03		-2.735,68	-2.735,68
2018 01	1710	22104	VESTUARIO.	1.168,71	0,01	1.168,72		-1.775,82	-1.775,82
2018 01	1710	22400	PRIMAS DE SEGURO.					1.200,00	1.200,00
2018 01	1710	22700	Limpieza y aseo.	32.620,11		32.620,11		-62.184,83	-62.184,83
2018 01	1710	22706	ESTUDIOS Y TRABAJOS TECNICOS	39.985,74		39.985,74		126.157,85	126.157,85
2018 01	1710	62300	MAQUINARIA, INSTALACIONES Y UTILLAJE						
2018 01	1710	62500	MOBILIARIO				3.074,44		3.074,44
2018 01	1710	63500	INVERSION DE REPOSICION MOBILIARIO PARQUES		0,42	0,42	122.737,21		122.737,21
2018 01	1720	12000	Sueldos del Grupo A1.					-315,85	-315,85
2018 01	1720	12001	Sueldos del Grupo A2.						
2018 01	1720	12003	Sueldos del Grupo C1.					16.623,48	16.623,48
2018 01	1720	12004	Sueldos del Grupo C2.						
2018 01	1720	12005	Sueldos del Grupo E.					7.832,87	7.832,87



PRESUPUESTO DE GASTOS

REMANENTES DE CRÉDITO

EJERCICIO 2018

APLIC. PRESUPUESTARIA			DESCRIPCIÓN	REMANENTES COMPROMETIDOS			REMANENTES NO COMPROMETIDOS		
				INCORPORABLES	NO INCORPORABL	TOTAL	INCORPORABLES	NO INCORPORABLE	TOTAL
2018 01	1720	12006	Trienios.					6.562,47	6.562,47
2018 01	1720	12007	RETRIBUCIONES BASICAS DE FUNCIONARIOS						
2018 01	1720	12100	Complemento de destino.					16.619,52	16.619,52
2018 01	1720	12101	Complemento específico.					39.223,08	39.223,08
2018 01	1720	12102	RETRIBUC. COMPLEMENTARIAS FUNCIONARIOS						
2018 01	1720	12103	Otros complementos.					-24.637,90	-24.637,90
2018 01	1720	13000	Retribuciones básicas.					-27.863,45	-27.863,45
2018 01	1720	13002	Otras remuneraciones.					-27.169,03	-27.169,03
2018 01	1720	13100	RETRIBUCIONES PERSONAL LABORAL EVENTUAL						
2018 01	1720	13101	OTRAS REMUNERACIONES						
2018 01	1720	14300	OTRO PERSONAL ATIPICO						
2018 01	1720	15000	PRODUCTIVIDAD					-324,75	-324,75
2018 01	1720	21300	REPARAC. MANTEN, MAQUIN.,INSTA Y UTILLA.	324,01		324,01		986,51	986,51
2018 01	1720	22000	Ordinario no inventariable.					870,77	870,77
2018 01	1720	22104	VESTUARIO					1.794,35	1.794,35
2018 01	1720	22700	Limpieza y aseo.					12.000,00	12.000,00
2018 01	1720	22706	ESTUDIOS Y TRABAJOS TECNICOS	2.643,95		2.643,95		-27.320,38	-27.320,38
2018 01	1720	62700	MOVILIDAD Y ACCESIBILIDAD.MEJORA MEDIO AMBIENTE (DUSI)				147.318,55		147.318,55
2018 01	1720	63300	MAQUINARIA,INSTALACIONES Y UTILLAJE				13.437,87		13.437,87
2018 01	1721	12001	Sueldos del Grupo A2.					-534,20	-534,20
2018 01	1721	12004	Sueldos del Grupo C2.						
2018 01	1721	12006	Trienios.					-510,77	-510,77
2018 01	1721	12007	RETRIBUCIONES BASICAS DE FUNCIONARIOS						



PRESUPUESTO DE GASTOS

REMANENTES DE CRÉDITO

EJERCICIO 2018

APLIC. PRESUPUESTARIA			DESCRIPCIÓN	REMANENTES COMPROMETIDOS			REMANENTES NO COMPROMETIDOS		
				INCORPORABLES	NO INCORPORABL	TOTAL	INCORPORABLES	NO INCORPORABLE	TOTAL
2018 01	1721	12100	Complemento de destino.					-133,86	-133,86
2018 01	1721	12101	Complemento específico.					532,68	532,68
2018 01	1721	12102	RETRIBUC. COMPLEMENTARIAS FUNCIONARIOS						
2018 01	1721	12103	Otros complementos.					-2.775,02	-2.775,02
2018 01	1721	13000	RETRIBUCIONES BÁSICAS						
2018 01	1721	13002	OTRAS RETRIBUCIONES						
2018 01	1721	13100	RETRIBUCIONES PERSONAL LABORAL EVENTUAL					-1.931,80	-1.931,80
2018 01	1721	13101	OTRAS REMUNERACIONES						
2018 01	1721	15000	PRODUCTIVIDAD					-699,66	-699,66
2018 01	1721	21300	MAQUINARIA, INSTALACIONES Y UTILLAJE					164,03	164,03
2018 01	1721	22000	ORDINARIO NO INVENTARIABLE.					1.000,00	1.000,00
2018 01	1721	22103	COMBUSTIBLES Y CARBURANTES.					500,00	500,00
2018 01	1721	22400	PRIMAS DE SEGURO					351,78	351,78
2018 01	1721	22600	CANONES					500,00	500,00
2018 01	1721	22602	PUBLICIDAD Y PROPAGANDA.					2.100,00	2.100,00
2018 01	1721	22706	ESTUDIOS Y TRABAJOS TECNICOS (MEJORA DEL MEDIO NATURAL)	0,13		0,13		8.547,01	8.547,01
2018 01	1721	45501	A LA COMISION PROVINCIAL DE MONTES					32.078,16	32.078,16
2018 01	1721	62300	MAQUINARIA, INSTALACIONES Y UTILLAJE				7.636,95		7.636,95
2018 01	1722	62700	REGENERACION E INTEGRACIOS ESPACIOS VERDES (DUSI)				280.802,13		280.802,13
2018 01	1790	62700	P.COMPLEJO INV. NUEVA FUNCION.SERVICIOS						
2018 01	2210	12103	Otros complementos.						
2018 01	2210	13002	Otras remuneraciones.						
2018 01	2210	16000	SEGURIDAD SOCIAL (LABORALES)				42,36	-18.721,90	-18.679,54



PRESUPUESTO DE GASTOS

REMANENTES DE CRÉDITO

EJERCICIO 2018

APLIC. PRESUPUESTARIA			DESCRIPCIÓN	REMANENTES COMPROMETIDOS			REMANENTES NO COMPROMETIDOS		
				INCORPORABLES	NO INCORPORABL	TOTAL	INCORPORABLES	NO INCORPORABLE	TOTAL
2018 01	2210	16001	SEGURIDAD SOCIAL (FUNCIONARIOS)					148.679,24	148.679,24
2018 01	2210	16004	MUFACE					5.713,20	5.713,20
2018 01	2210	16005	PREVENCION E HIGIENE EN EL TRABAJO	2.900,00		2.900,00		-2.740,00	-2.740,00
2018 01	2210	16008	Asistencia médico-farmacéutica.					-20.148,09	-20.148,09
2018 01	2210	16104	Indemnización al personal lab. por jubilaciones anticipadas.						
2018 01	2210	22000	ORDINARIO NO INVENTARIABLE					1.800,00	1.800,00
2018 01	2210	22400	PRIMAS DE SEGURO						
2018 01	2210	22706	ESTUDIOS Y TRABAJOS TECNICOS					7.770,00	7.770,00
2018 01	2210	83001	PRESTAMOS A CORTO PLAZO (FUNCIONARIOS)				3.000,00		3.000,00
2018 01	2210	83002	PRESTAMOS A CORTO PLAZO (LABORALES)				2.000,00		2.000,00
2018 01	2310	12001	Sueldos del Grupo A2.					-566,43	-566,43
2018 01	2310	12003	Sueldos del Grupo C1.					-10.286,53	-10.286,53
2018 01	2310	12004	Sueldos del Grupo C2.					-3.288,26	-3.288,26
2018 01	2310	12006	Trienios.					-1.258,68	-1.258,68
2018 01	2310	12007	RETRIBUCIONES BASICAS DE FUNCIONARIOS						
2018 01	2310	12100	Complemento de destino.					-6.459,49	-6.459,49
2018 01	2310	12101	Complemento específico.					-5.808,85	-5.808,85
2018 01	2310	12102	RETRIBUC. COMPLEMENTARIAS FUNCIONARIOS						
2018 01	2310	12103	Otros complementos.					-13.096,49	-13.096,49
2018 01	2310	13000	RETRIBUCIONES BÁSICAS				970,32	75.592,18	76.562,50
2018 01	2310	13002	OTRAS RETRIBUCIONES				53,67	19.605,96	19.659,63
2018 01	2310	13100	RETRIBUCIONES PERSONAL LABORAL EVENTUAL					-48.198,94	-48.198,94
2018 01	2310	13101	OTRAS REMUNERACIONES						





PRESUPUESTO DE GASTOS

REMANENTES DE CRÉDITO

EJERCICIO 2018

APLIC. PRESUPUESTARIA			DESCRIPCIÓN	REMANENTES COMPROMETIDOS			REMANENTES NO COMPROMETIDOS		
				INCORPORABLES	NO INCORPORABL	TOTAL	INCORPORABLES	NO INCORPORABLE	TOTAL
2018 01	2310	14300	OTRO PERSONAL ATIPICO						
2018 01	2310	14303	OTRO PERSONAL (I.T.)						
2018 01	2310	20200	EDIFICIOS Y OTRAS CONSTRUCCIONES					15.000,00	15.000,00
2018 01	2310	21200	EDIFICIOS Y OTRAS CONSTRUCCIONES					7.000,00	7.000,00
2018 01	2310	21300	MAQUINARIA INSTALACIONES Y UTILLAJE	6.176,49	712,00	6.888,49		-6.583,30	-6.583,30
2018 01	2310	22000	ORDINARIO NO INVENTARIABLE		0,01	0,01		6.901,23	6.901,23
2018 01	2310	22100	ENERGIA ELECTRICA					7.102,37	7.102,37
2018 01	2310	22103	COMBUSTIBLES Y CARBURANTES	20.507,74		20.507,74		-4.332,37	-4.332,37
2018 01	2310	22110	Productos de limpieza y aseo.					1.000,00	1.000,00
2018 01	2310	22201	Postales.	23.353,63		23.353,63		-18.353,63	-18.353,63
2018 01	2310	22602	PUBLICIDAD Y PROPAGANDA					1.000,00	1.000,00
2018 01	2310	22606	REUNIONES Y CONFERENCIAS				180,00	27.820,00	28.000,00
2018 01	2310	22700	Limpieza y aseo.						
2018 01	2310	22701	SEGURIDAD.					62.000,00	62.000,00
2018 01	2310	22706	ESTUDIOS Y TRABAJOS TECNICOS(S.SOCIALES)	128.506,91		128.506,91	66.707,23	-35.927,23	30.780,00
2018 01	2310	48000	ATENCIONES BENEFICAS Y ASIST. (ADOCU)	11.250,00	0,30	11.250,30		2.750,00	2.750,00
2018 01	2310	48900	OTRAS TRANSFERENCIAS(UDP- VOLUNTARIADO)	24.500,00		24.500,00		-54.500,00	-54.500,00
2018 01	2310	48901	OTRAS TRANSFERENCIAS (ADEVIDA)					10.000,00	10.000,00
2018 01	2310	48902	OTRAS TRANSFERENCIAS (SOLIDARIDAD HENARES-PROYECTO HOMBRE)					3.000,00	3.000,00
2018 01	2310	48911	OTRAS TRANSFERENCIAS						
2018 01	2311	12004	Sueldos del Grupo C2.					-1.790,47	-1.790,47
2018 01	2311	12006	Trienios.						



PRESUPUESTO DE GASTOS

REMANENTES DE CRÉDITO

EJERCICIO 2018

APLIC. PRESUPUESTARIA			DESCRIPCIÓN	REMANENTES COMPROMETIDOS			REMANENTES NO COMPROMETIDOS		
				INCORPORABLES	NO INCORPORABL	TOTAL	INCORPORABLES	NO INCORPORABLE	TOTAL
2018 01	2311	12007	RETRIBUCIONES BASICAS DE FUNCIONARIOS						
2018 01	2311	12100	Complemento de destino.						
2018 01	2311	12101	Complemento específico.						
2018 01	2311	12102	RETRIBUC. COMPLEMENTARIAS FUNCIONARIOS						
2018 01	2311	13000	RETRIBUCIONES BÁSICAS						
2018 01	2311	13002	OTRAS RETRIBUCIONES						
2018 01	2311	13100	RETRIBUCIONES PERSONAL LABORAL EVENTUAL					-40.751,35	-40.751,35
2018 01	2311	13101	OTRAS REMUNERACIONES						
2018 01	2311	14300	OTRO PERSONAL				49.468,68	-8.150,27	41.318,41
2018 01	2311	16000	SEGURIDAD SOCIAL				11.202,15	-10.577,23	624,92
2018 01	2311	22000	Ordinario no inventariable.	0,01		0,01		4.739,20	4.739,20
2018 01	2311	22100	Energía eléctrica.						
2018 01	2311	22604	Jurídicos, contenciosos.					11.000,00	11.000,00
2018 01	2311	22606	REUNIONES Y CONFERENCIAS					1.960,00	1.960,00
2018 01	2311	22706	ESTUDIOS Y TRABAJOS TECNICOS		0,21	0,21	50.000,00	10.000,00	60.000,00
2018 01	2311	48000	ATENC.BENEFICAS Y ASIST. (CRISTO AMPARO-EN VUESTRAS MANOS)					4.000,00	4.000,00
2018 01	2311	48001	ATNC.BENEF. Y ASISTENC. CRISTO AMPARO -FLORES CON CORAZON					8.000,00	8.000,00
2018 01	2311	48100	PREMIOS,BECAS Y PENS.DE ESTU.E INVESTIG.						
2018 01	2311	48900	OTRAS TRANSFERENCIAS					150.000,00	150.000,00
2018 01	2311	48901	OTRAS TRANSFERENCIAS (CRUZ ROJA)					25.000,00	25.000,00
2018 01	2312	13100	RETRIBUCIONES PERSONAL LABORAL EVENTUAL						
2018 01	2312	22606	REUNIONES Y CONFERENCIAS					3.000,00	3.000,00



PRESUPUESTO DE GASTOS

REMANENTES DE CRÉDITO

EJERCICIO 2018

APLIC. PRESUPUESTARIA			DESCRIPCIÓN	REMANENTES COMPROMETIDOS			REMANENTES NO COMPROMETIDOS		
				INCORPORABLES	NO INCORPORABL	TOTAL	INCORPORABLES	NO INCORPORABLE	TOTAL
2018 01	2312	48100	PREMIOS,BECAS Y PENS.DE ESTU.E INVESTIG.					3.000,00	3.000,00
2018 01	2313	13000	RETRIBUCIONES BÁSICAS					-21.762,51	-21.762,51
2018 01	2313	13001	Horas extraordinarias						
2018 01	2313	13002	Otras remuneraciones.					-10.889,32	-10.889,32
2018 01	2313	13100	RETRIBUCIONES PERSONAL LABORAL EVENTUAL					96.343,20	96.343,20
2018 01	2313	13101	OTRAS REMUNERACIONES						
2018 01	2313	14300	OTRO PERSONAL						
2018 01	2313	16000	Seguridad Social.-LABORALES					-7.929,59	-7.929,59
2018 01	2313	22000	ORDINARIO NO INVENTARIABLE					5.000,00	5.000,00
2018 01	2313	22100	ENERGÍA ELÉCTRICA					5.688,61	5.688,61
2018 01	2313	22103	COMBUSTIBLE Y CARBURANTES					1.500,00	1.500,00
2018 01	2313	22602	Publicidad y propaganda.					1.000,00	1.000,00
2018 01	2313	22606	REUNIONES Y CONFERENCIAS					1.500,00	1.500,00
2018 01	2313	22701	Seguridad.				12.859,44	-7.859,44	5.000,00
2018 01	2313	22706	ESTUDIOS Y TRABAJOS TÉCNICOS	30.749,95		30.749,95	209.006,64	-48.631,06	160.375,58
2018 01	2313	48100	PREMIOS,BECAS Y PENS.DE ESTU.E INVESTIG.					7.000,00	7.000,00
2018 01	2313	48910	OTRAS TRANSFERENCIAS (PLIS)					5.924,00	5.924,00
2018 01	2313	48911	OTRAS TRANSFERENCIAS					4.500,00	4.500,00
2018 01	2314	48000	ATENCIONES BENEFICAS Y ASISTENCIALES (CARITAS-C. ACOGIDA)					53.076,00	53.076,00
2018 01	2315	22100	ENERGIA ELECTRICA.					3.555,38	3.555,38
2018 01	2410	21600	EQUIPAMIENTO PARA PROC.DE INFORMAC.						
2018 01	2410	22000	Ordinario no inventariable.				790,55		790,55
2018 01	2410	22706	ESTUDIOS Y TRABAJOS TÉCNICOS					1.609,45	1.609,45
2018 01	2411	14300	OTRO PERSONAL					75.385,47	75.385,47



PRESUPUESTO DE GASTOS

REMANENTES DE CRÉDITO

EJERCICIO 2018

APLIC. PRESUPUESTARIA			DESCRIPCIÓN	REMANENTES COMPROMETIDOS			REMANENTES NO COMPROMETIDOS		
				INCORPORABLES	NO INCORPORABL	TOTAL	INCORPORABLES	NO INCORPORABLE	TOTAL
2018 01	2411	16000	Seguridad Social.-(PLAN EMPLEO)				556,84	19.336,37	19.893,21
2018 01	2411	21300	REPARAC. MANTEN, MAQUIN.,INSTA Y UTILLA.						
2018 01	2411	22100	ENERGÍA ELÉCTRICA						
2018 01	2411	22103	Combustibles y carburantes.					1.000,00	1.000,00
2018 01	2411	22104	VESTUARIO						
2018 01	2411	22706	Estudios y trabajos técnicos.					1.000,00	1.000,00
2018 01	2411	48900	OTRAS TRANSFERENCIAS						
2018 01	2412	13000	RETRIBUCIONES BÁSICAS					-960,00	-960,00
2018 01	2412	13002	OTRAS RETRIBUCIONES					-492,39	-492,39
2018 01	2412	22000	ORDINARIO NO INVENTARIABLE					1.000,00	1.000,00
2018 01	2412	22602	Publicidad y propaganda.					1.000,00	1.000,00
2018 01	2412	22606	Reuniones, conferencias y cursos.					5.885,77	5.885,77
2018 01	2412	22706	Estudios y trabajos técnicos.					-1.040,02	-1.040,02
2018 01	2412	48100	PREMIOS,BECAS Y PENS.DE ESTU.E INVESTIG.					10.000,00	10.000,00
2018 01	2412	48900	OTRAS TRANSFERENCIAS (CEOE)	22.500,00		22.500,00		-5.000,00	-5.000,00
2018 01	2412	48901	OTRAS TRANSFERENCIAS (AJE)					5.000,00	5.000,00
2018 01	3110	22000	ORDINARIO NO INVENTARIABLE					1.000,00	1.000,00
2018 01	3230	12001	Sueldos del Grupo A2.					-270,68	-270,68
2018 01	3230	12004	Sueldos del Grupo C2.						
2018 01	3230	12005	Sueldos del Grupo E.						
2018 01	3230	12006	Trienios.					-498,29	-498,29
2018 01	3230	12100	Complemento de destino.					-600,58	-600,58
2018 01	3230	12101	Complemento específico.					-1.104,87	-1.104,87
2018 01	3230	12102	RETRIBUC. COMPLEMENTARIAS FUNCIONARIOS						
2018 01	3230	12103	Otros complementos.					-147,20	-147,20



PRESUPUESTO DE GASTOS

REMANENTES DE CRÉDITO

EJERCICIO 2018

APLIC. PRESUPUESTARIA			DESCRIPCIÓN	REMANENTES COMPROMETIDOS			REMANENTES NO COMPROMETIDOS		
				INCORPORABLES	NO INCORPORABL	TOTAL	INCORPORABLES	NO INCORPORABLE	TOTAL
2018 01	3230	13000	RETRIBUCIONES BÁSICAS					54.354,92	54.354,92
2018 01	3230	13002	OTRAS RETRIBUCIONES					-11.352,01	-11.352,01
2018 01	3230	13100	RETRIBUCIONES PERSONAL LABORAL EVENTUAL					-38.555,53	-38.555,53
2018 01	3230	13101	OTRAS REMUNERACIONES						
2018 01	3230	14300	OTRO PERSONAL ATÍPICO						
2018 01	3230	15000	PRODUCTIVIDAD						
2018 01	3230	20300	ARRENDAMIENTO MAQUIN. INSTALAC. Y UTIL.	941,32		941,32			
2018 01	3230	21200	EDIFICIOS Y OTRAS CONSTRUCCIONES.					6.500,00	6.500,00
2018 01	3230	21300	MAQUINARIA, INSTALACIONES Y UTILLAJE.	5.336,91		5.336,91		3.623,77	3.623,77
2018 01	3230	22000	ORDINARIO NO INVENTARIABLE					850,08	850,08
2018 01	3230	22001	PRENSA, REVISTAS, LIBROS Y OTRAS PUBLICACIONES					5.200,00	5.200,00
2018 01	3230	22100	ENERGÍA ELÉCTRICA.					65.419,04	65.419,04
2018 01	3230	22103	COMBUSTIBLES Y CARBURANTES.	106,38		106,38		-8.429,66	-8.429,66
2018 01	3230	22104	Vestuario.					-729,89	-729,89
2018 01	3230	22300	TRANSPORTES						
2018 01	3230	22400	PRIMAS DE SEGURO						
2018 01	3230	22602	Publicidad y propaganda.						
2018 01	3230	22606	Reuniones, conferencias y cursos.				2.543,00	4.629,80	7.172,80
2018 01	3230	22700	LIMPIEZA Y ASEO						
2018 01	3230	22706	Estudios y trabajos técnicos (GUARDERÍAS)	14.394,55		14.394,55	7.982,43	49.578,92	57.561,35
2018 01	3230	22799	OTROS TRABAJOS REALIZADOS POR EMPRESAS O PROFESIONALES						
2018 01	3230	48100	PREMIOS, BECAS Y PENS. DE ESTU. E INVESTIG.						
2018 01	3230	48900	OTRAS TRANSFERENCIAS (ATENCIÓN INFANCIA)						



PRESUPUESTO DE GASTOS

REMANENTES DE CRÉDITO

EJERCICIO 2018

APLIC. PRESUPUESTARIA			DESCRIPCIÓN	REMANENTES COMPROMETIDOS			REMANENTES NO COMPROMETIDOS		
				INCORPORABLES	NO INCORPORABL	TOTAL	INCORPORABLES	NO INCORPORABLE	TOTAL
2018 01	3230	78000	A FAMILIAS E INSTITUC.SIN FINES DE LUCRO						
2018 01	3260	13000	Retribuciones básicas.					48.450,29	48.450,29
2018 01	3260	13002	OTRAS RETRIBUCIONES					-9.023,33	-9.023,33
2018 01	3260	13100	RETRIBUCIONES PERSONAL LABORAL EVENTUAL					-39.426,96	-39.426,96
2018 01	3260	13101	OTRAS REMUNERACIONES						
2018 01	3260	16000	Seguridad Social.-LABORALES						
2018 01	3260	20500	ALQUILER DE INSTRUMENTOS MUSICALES					6.000,00	6.000,00
2018 01	3260	21200	EDIFICIOS Y OTRAS CONSTRUCCIONES				5.000,00	497,84	5.497,84
2018 01	3260	22000	ORDINARIO NO INVENTARIABLE	137,63		137,63		4.536,98	4.536,98
2018 01	3260	22103	Combustibles y carburantes.					2.520,91	2.520,91
2018 01	3260	22602	Publicidad y propaganda.					500,00	500,00
2018 01	3260	22609	Actividades culturales y deportivas (ACORDEON Y TEATRO)	10.498,50	3,09	10.501,59		31.738,88	31.738,88
2018 01	3260	22700	Limpieza y aseo.						
2018 01	3260	22706	Estudios y trabajos técnicos.	8.366,53		8.366,53		-12.931,81	-12.931,81
2018 01	3260	48900	OTRAS TRANSFERENCIAS						
2018 01	3260	62500	MOBILIARIO (INSTRUMENTOS MUSICALES)	14.564,92		14.564,92	-2.864,92		-2.864,92
2018 01	3261	22300	TRANSPORTES				6.000,00	-1.000,00	5.000,00
2018 01	3261	22400	PRIMAS DE SEGURO				4.320,80	1.099,20	5.420,00
2018 01	3261	22602	Publicidad y propaganda.				170,00	1.000,00	1.170,00
2018 01	3261	22606	Reuniones, conferencias y cursos.	7.216,47		7.216,47	22.576,00	19.469,17	42.045,17
2018 01	3261	22609	Actividades culturales y deportivas (feria del libro)	0,09		0,09		-3.128,10	-3.128,10
2018 01	3261	22706	Estudios y trabajos técnicos.					17.006,89	17.006,89
2018 01	3261	41005	A FUNDACION LUCAS-AGUIRRE LUISA NATALIO(CUENTA CONMIGO..)					20.000,00	20.000,00



PRESUPUESTO DE GASTOS

REMANENTES DE CRÉDITO

EJERCICIO 2018

APLIC. PRESUPUESTARIA			DESCRIPCIÓN	REMANENTES COMPROMETIDOS			REMANENTES NO COMPROMETIDOS		
				INCORPORABLES	NO INCORPORABL	TOTAL	INCORPORABLES	NO INCORPORABLE	TOTAL
2018 01	3261	48100	BECAS LEONARDO Y CUENCA PLUS				92.953,00	30.000,00	122.953,00
2018 01	3261	48900	OTRAS TRANSFERENCIAS (UNED)	54.228,53		54.228,53			
2018 01	3261	48901	OTRAS TRANSFERENCIAS (COLEGIO UNIVERSITARIO)						
2018 01	3261	48902	OTRAS TRANSFERENCIAS (UIMP)						
2018 01	3261	48903	OTRAS TRANSFERENCIAS					15.232,38	15.232,38
2018 01	3262	21300	MAQUINARIA, INSTALACIONES Y UTILLAJE	2.409,91		2.409,91		-4.741,78	-4.741,78
2018 01	3262	22000	ORDINARIO NO INVENTARIABLE						
2018 01	3262	22606	REUNIONES Y CONFERENCIAS						
2018 01	3262	48100	PREMIOS,BECAS Y PENS.DE ESTU.E INVESTIG.						
2018 01	3262	48900	OTRAS TRANSFERENCIAS						
2018 01	3262	62300	MAQUINARIA, INSTALACIONES Y UTILLAJE(megafonia e iliminacion	962,92		962,92	4.037,08		4.037,08
2018 01	3270	12004	Sueldos del Grupo C2.					-3.728,52	-3.728,52
2018 01	3270	12006	Trienios.					-1.337,04	-1.337,04
2018 01	3270	12100	Complemento de destino.					-2.458,74	-2.458,74
2018 01	3270	12101	Complemento específico.					-4.106,46	-4.106,46
2018 01	3270	12103	Otros complementos.					-602,69	-602,69
2018 01	3270	13000	RETRIBUCIONES BÁSICAS					8.777,27	8.777,27
2018 01	3270	13002	Otras remuneraciones.					3.456,18	3.456,18
2018 01	3270	14300	OTRO PERSONAL						
2018 01	3270	22000	Ordinario no inventariable.					-362,05	-362,05
2018 01	3270	22602	Publicidad y propaganda.					6.000,00	6.000,00
2018 01	3270	22606	REUNIONES Y CONFERENCIAS.				3.778,54	2.498,50	6.277,04
2018 01	3270	22609	Actividades culturales y deportivas					-9.069,40	-9.069,40
2018 01	3270	22706	ESTUDIOS Y TRABAJOS TECNICOS				1.800,19		1.800,19
2018 01	3270	48900	OTRAS TRANSFERENCIAS					7.000,00	7.000,00



PRESUPUESTO DE GASTOS

REMANENTES DE CRÉDITO

EJERCICIO 2018

APLIC. PRESUPUESTARIA			DESCRIPCIÓN	REMANENTES COMPROMETIDOS			REMANENTES NO COMPROMETIDOS		
				INCORPORABLES	NO INCORPORABL	TOTAL	INCORPORABLES	NO INCORPORABLE	TOTAL
2018 01	3271	22706	ESTUDIOS Y TRABAJOS TECNICOS	4.200,00		4.200,00		4.063,02	4.063,02
2018 01	3300	12000	Sueldos del Grupo A1.						
2018 01	3300	12001	Sueldos del Grupo A2.					-287,57	-287,57
2018 01	3300	12003	Sueldos del Grupo C1.					-747,37	-747,37
2018 01	3300	12004	Sueldos del Grupo C2.						
2018 01	3300	12006	Trienios.					-682,91	-682,91
2018 01	3300	12007	RETRIBUCIONES BASICAS DE FUNCIONARIOS						
2018 01	3300	12100	Complemento de destino.					609,52	609,52
2018 01	3300	12101	Complemento específico.					922,67	922,67
2018 01	3300	12102	RETRIBUC. COMPLEMENTARIAS FUNCIONARIOS						
2018 01	3300	12103	Otros complementos.					-838,08	-838,08
2018 01	3300	13000	Retribuciones básicas.					7.804,02	7.804,02
2018 01	3300	13002	Otras remuneraciones.					-6.780,28	-6.780,28
2018 01	3300	16000	Seguridad Social.-LABORALES						
2018 01	3300	20500	ALQUILERES INSTRUMENTOS						
2018 01	3300	21300	REPARAC. MANTEN, MAQUIN.,INSTA Y UTILLA.					18.000,00	18.000,00
2018 01	3300	22000	ORDINARIO NO INVENTARIABLE					2.477,30	2.477,30
2018 01	3300	22601	ATENCIONES PROTOCOLARIAS Y REPRESENTATIVAS						
2018 01	3300	22602	PUBLICIDAD Y PROPAGANDA	60,50		60,50		4.214,25	4.214,25
2018 01	3300	22606	REUNIONES Y CONFERENCIAS					60.000,00	60.000,00
2018 01	3300	22609	Actividades culturales y deportivas	15.412,94		15.412,94		-99.540,33	-99.540,33
2018 01	3300	22701	SEGURIDAD					3.785,47	3.785,47
2018 01	3300	22706	ESTUDIOS Y TRABAJOS TECNICOS					88.945,26	88.945,26
2018 01	3300	41003	FUNDACION CULTURA (FESTIVAL DE CINE)					6.000,00	6.000,00





PRESUPUESTO DE GASTOS

REMANENTES DE CRÉDITO

EJERCICIO 2018

APLIC. PRESUPUESTARIA			DESCRIPCIÓN	REMANENTES COMPROMETIDOS			REMANENTES NO COMPROMETIDOS		
				INCORPORABLES	NO INCORPORABL	TOTAL	INCORPORABLES	NO INCORPORABLE	TOTAL
2018 01	3300	46700	A CONSORCIOS (MUSICA RELIGIOSA)	50.000,00		50.000,00			
2018 01	3300	48100	PREMIOS,BECAS Y PENS.DE ESTU.E INVESTIG.					13.000,00	13.000,00
2018 01	3300	48101	PREMIOS, BECAS, Y PENS. DE ESTUDIO (PREMIOS JOVENES INTERPRE					2.500,00	2.500,00
2018 01	3300	48900	OTRAS TRANSFERENCIAS (FESTIVAL CONCA STREET))					-18.000,00	-18.000,00
2018 01	3300	48901	OTRAS TRANSFERENCIAS (ESTIVAL CUENCA)					5.000,00	5.000,00
2018 01	3300	48902	OTRAS TRANSFERENCIAS (ASOC.CIUDAD MUSICA)					10.000,00	10.000,00
2018 01	3300	48903	OTRAS TRANSFERENCIAS (AMIGOS DEL TEATRO -BITA)					5.000,00	5.000,00
2018 01	3300	48904	OTRAS TRANSFERENCIAS (NOVELA NEGRA)					3.000,00	3.000,00
2018 01	3300	48905	OTRAS TRANSFERENCIAS (CINE CLUB CHAPLIN)					3.000,00	3.000,00
2018 01	3322	12000	Sueldos del Grupo A1.					1.837,20	1.837,20
2018 01	3322	12001	Sueldos del Grupo A2.					-293,00	-293,00
2018 01	3322	12002	Sueldos del Grupo B.						
2018 01	3322	12006	Trienios.					748,64	748,64
2018 01	3322	12007	RETRIBUCIONES BASICAS DE FUNCIONARIOS						
2018 01	3322	12100	Complemento de destino.					-3.177,65	-3.177,65
2018 01	3322	12101	Complemento específico.					5.129,99	5.129,99
2018 01	3322	12102	RETRIBUC. COMPLEMENTARIAS FUNCIONARIOS						
2018 01	3322	12103	Otros complementos.					-3,98	-3,98
2018 01	3322	14300	OTRO PERSONAL ATIPICO						
2018 01	3322	15000	PRODUCTIVIDAD					-3.454,40	-3.454,40
2018 01	3322	21300	MAQUINARIA, INSTALACIONES Y UTILLAJE					914,21	914,21



PRESUPUESTO DE GASTOS

REMANENTES DE CRÉDITO

EJERCICIO 2018

APLIC. PRESUPUESTARIA			DESCRIPCIÓN	REMANENTES COMPROMETIDOS			REMANENTES NO COMPROMETIDOS		
				INCORPORABLES	NO INCORPORABL	TOTAL	INCORPORABLES	NO INCORPORABLE	TOTAL
2018 01	3322	22000	ORDINARIO NO INVENTARIABLE.					-24,36	-24,36
2018 01	3322	22001	PRENSA, REVISTAS, LIBROS Y OTRAS PUBLICACIONES					120,00	120,00
2018 01	3322	22706	Estudios y trabajos técnicos.					6.000,00	6.000,00
2018 01	3322	62300	MAQUINARIA, INSTALACIONES Y UTILLAJE				5.000,00		5.000,00
2018 01	3322	62500	MOBILIARIO						
2018 01	3341	13000	RETRIBUCIONES BÁSICAS						
2018 01	3341	13002	OTRAS RETRIBUCIONES						
2018 01	3341	22706	ESTUDIOS Y TRABAJOS TECNICOS	20.125,00		20.125,00			
2018 01	3360	76700	A CONSORCIOS	750.000,00		750.000,00			
2018 01	3361	46700	A CONSORCIOS						
2018 01	3361	63200	INV. REPOSICION EDIFICIOS Y CONSTRUCC.						
2018 01	3361	76700	A CONSORCIOS						
2018 01	3380	12003	Sueldos del Grupo C1.					-459,59	-459,59
2018 01	3380	12004	Sueldos del Grupo C2.						
2018 01	3380	12006	Trienios.					-649,33	-649,33
2018 01	3380	12007	RETRIBUCIONES BASICAS DE FUNCIONARIOS						
2018 01	3380	12100	Complemento de destino.					-110,88	-110,88
2018 01	3380	12101	Complemento específico.					1.489,47	1.489,47
2018 01	3380	12102	RETRIBUC. COMPLEMENTARIAS FUNCIONARIOS						
2018 01	3380	12103	Otros complementos.					-269,67	-269,67
2018 01	3380	16000	Seguridad Social.-LABORALES						
2018 01	3380	21300	MAQUINARIA, INSTALACIONES Y UTILLAJE					2.800,00	2.800,00
2018 01	3380	22000	ORDINARIO NO INVENTARIABLE.					800,70	800,70
2018 01	3380	22100	ENERGIA ELECTRICA	23.942,44		23.942,44		3.240,00	3.240,00



PRESUPUESTO DE GASTOS

REMANENTES DE CRÉDITO

EJERCICIO 2018

APLIC. PRESUPUESTARIA			DESCRIPCIÓN	REMANENTES COMPROMETIDOS			REMANENTES NO COMPROMETIDOS		
				INCORPORABLES	NO INCORPORABL	TOTAL	INCORPORABLES	NO INCORPORABLE	TOTAL
2018 01	3380	22602	PUBLICIDAD Y PROPAGANDA.	2.359,50		2.359,50		-4.891,54	-4.891,54
2018 01	3380	22609	FESTEJOS POPULARES.	14.308,73	390,33	14.699,06		-168,98	-168,98
2018 01	3380	22610	GASTOS DIVERSOS (CONCURSO HIPICO)					25.000,00	25.000,00
2018 01	3380	22701	SEGURIDAD FESTEJOS					-10.344,01	-10.344,01
2018 01	3380	22706	ESTUDIOS Y TRABAJOS TECNICOS					-4.326,46	-4.326,46
2018 01	3380	48900	OTRAS TRANSFERENCIAS (JUNTA DE COFRADIAS)						
2018 01	3410	13101	OTRAS REMUNERACIONES						
2018 01	3420	20800	Arrendam de otro inmovilmaterial.- cesped artif.y p atletis						
2018 01	3420	62200	EDIFICIOS Y OTRAS CONSTRUCCIONES (pistas)	7.972,51		7.972,51	174.726,20		174.726,20
2018 01	3420	62201	EDIFICIOS Y OTRAS CONSTRUCCIONES	5.619,80		5.619,80	165.357,74		165.357,74
2018 01	4312	12003	Sueldos del Grupo C1.					1.165,73	1.165,73
2018 01	4312	12006	Trienios.					-32,24	-32,24
2018 01	4312	12100	Complemento de destino.					858,97	858,97
2018 01	4312	12101	Complemento específico.					1.984,32	1.984,32
2018 01	4312	12103	Otros complementos.					-137,33	-137,33
2018 01	4312	13000	Retribuciones básicas.					5.026,27	5.026,27
2018 01	4312	13002	Otras remuneraciones.					-3.551,25	-3.551,25
2018 01	4312	13100	RETRIBUCIONES PERSONAL LABORAL EVENTUAL					-5.314,47	-5.314,47
2018 01	4312	15000	PRODUCTIVIDAD						
2018 01	4312	21200	REPARAC. MANTENI. EDIFICIOS Y O.CONSTRUC						
2018 01	4312	21300	REPARAC. MANTEN, MAQUIN.,INSTA Y UTILLA.						
2018 01	4312	22100	Energía eléctrica.						
2018 01	4312	22104	Vestuario.						



PRESUPUESTO DE GASTOS

REMANENTES DE CRÉDITO

EJERCICIO 2018

APLIC. PRESUPUESTARIA			DESCRIPCIÓN	REMANENTES COMPROMETIDOS			REMANENTES NO COMPROMETIDOS		
				INCORPORABLES	NO INCORPORABL	TOTAL	INCORPORABLES	NO INCORPORABLE	TOTAL
2018 01	4312	22110	Productos de limpieza y aseo.						
2018 01	4312	62300	MAQUINARIA, INSTALACIONES Y UTILLAJE				6.508,81		6.508,81
2018 01	4320	12001	Sueldos del Grupo A2.					-263,38	-263,38
2018 01	4320	12002	Sueldos del Grupo B.						
2018 01	4320	12003	Sueldos del Grupo C1.						
2018 01	4320	12004	Sueldos del Grupo C2.						
2018 01	4320	12006	Trienios.					-12,48	-12,48
2018 01	4320	12007	RETRIBUCIONES BASICAS DE FUNCIONARIOS						
2018 01	4320	12100	Complemento de destino.					-1.460,24	-1.460,24
2018 01	4320	12101	Complemento específico.					-125,14	-125,14
2018 01	4320	12102	RETRIBUC. COMPLEMENTARIAS FUNCIONARIOS						
2018 01	4320	12103	Otros complementos.					-741,96	-741,96
2018 01	4320	13000	RETRIBUCIONES BÁSICAS					3.912,51	3.912,51
2018 01	4320	13002	OTRAS RETRIBUCIONES					1.025,76	1.025,76
2018 01	4320	13100	RETRIBUCIONES PERSONAL LABORAL EVENTUAL					-1.731,14	-1.731,14
2018 01	4320	13101	OTRAS REMUNERACIONES						
2018 01	4320	15000	PRODUCTIVIDAD						
2018 01	4320	20200	EDIFICIOS Y OTRAS CONSTRUCCIONES.					28,00	28,00
2018 01	4320	22000	ORDINARIO NO INVENTARIABLE.	185,35		185,35		14.783,73	14.783,73
2018 01	4320	22001	PRENSA, REVISTAS, LIBROS Y OTRAS PUBLICACIONES					12.048,00	12.048,00
2018 01	4320	22100	Energía eléctrica.					7.821,84	7.821,84
2018 01	4320	22201	Postales.	4.067,23		4.067,23		5.932,77	5.932,77
2018 01	4320	22601	ATENCIONES PROTOCOLARIAS Y REPRESENTAT.					-2.608,57	-2.608,57



PRESUPUESTO DE GASTOS

REMANENTES DE CRÉDITO

EJERCICIO 2018

APLIC. PRESUPUESTARIA			DESCRIPCIÓN	REMANENTES COMPROMETIDOS			REMANENTES NO COMPROMETIDOS		
				INCORPORABLES	NO INCORPORABL	TOTAL	INCORPORABLES	NO INCORPORABLE	TOTAL
2018 01	4320	22602	PUBLICIDAD Y PROPAGANDA.	1.565,43		1.565,43		-2.477,07	-2.477,07
2018 01	4320	22606	REUNIONES Y CONFERENCIAS	12.539,03		12.539,03		15.461,40	15.461,40
2018 01	4320	22609	Actividades culturales y deportivas (promocion turistica)	3.111,35		3.111,35		68.885,59	68.885,59
2018 01	4320	22706	ESTUDIOS Y TRABAJOS TECNICOS (GRUPO DE CIUDADES PATRIMONIO H	21.283,99		21.283,99		-67.424,67	-67.424,67
2018 01	4320	48100	PREMIOS,BECAS Y PENS.DE ESTU.E INVESTIG.					20.000,00	20.000,00
2018 01	4320	48900	OTRAS TRANSFERENCIAS (FUND. TURISMO)					-20.000,00	-20.000,00
2018 01	4320	48902	OTRAS TRANSFERENCIAS (MUSEO SEM. SANTA)	15.000,00		15.000,00			
2018 01	4320	48904	OTRAS TRANSFERENCIAS(HOSTELERIA)	8.500,00		8.500,00			
2018 01	4320	62700	DINAMIZACION SOCIO.CULTURA Y ACTIVACION TURISTICA	80.936,43		80.936,43	79.515,30		79.515,30
2018 01	4330	62700	P.COMPLEJO INV. NUEVA FUNCION.SERVICIOS						
2018 01	4330	62701	DESARROLLO ECONOMICO.ECONOMIA SOCIAL Y MICROEMPRESA				129.305,54		129.305,54
2018 01	4411	20900	CANONES	36.666,74	0,08	36.666,82		40.000,00	40.000,00
2018 01	4411	47900	A EMPRESAS PRIVADAS						
2018 01	4411	48900	OTRAS TRANSFERENCIAS	6.016,63		6.016,63			
2018 01	4500	12000	Sueldos del Grupo A1.						
2018 01	4500	12004	Sueldos del Grupo C2.					-9.617,42	-9.617,42
2018 01	4500	12005	Sueldos del Grupo E.						
2018 01	4500	12006	Trienios.					-2.917,40	-2.917,40
2018 01	4500	12007	RETRIBUCIONES BASICAS DE FUNCIONARIOS						
2018 01	4500	12100	Complemento de destino.					-5.408,16	-5.408,16
2018 01	4500	12101	Complemento específico.					-10.748,57	-10.748,57



PRESUPUESTO DE GASTOS

REMANENTES DE CRÉDITO

EJERCICIO 2018

APLIC. PRESUPUESTARIA			DESCRIPCIÓN	REMANENTES COMPROMETIDOS			REMANENTES NO COMPROMETIDOS		
				INCORPORABLES	NO INCORPORABL	TOTAL	INCORPORABLES	NO INCORPORABLE	TOTAL
2018 01	4500	12102	RETRIBUC. COMPLEMENTARIAS FUNCIONARIOS						
2018 01	4500	12103	Otros complementos.					-4.112,37	-4.112,37
2018 01	4500	13000	RETRIBUCIONES BÁSICAS					83.901,58	83.901,58
2018 01	4500	13001	Horas extraordinarias						
2018 01	4500	13002	OTRAS RETRIBUCIONES					-12.236,42	-12.236,42
2018 01	4500	13100	RETRIBUCIONES PERSONAL LABORAL EVENTUAL					-38.817,32	-38.817,32
2018 01	4500	15000	PRODUCTIVIDAD					-43,92	-43,92
2018 01	4500	16000	Seguridad Social.-LABORALES						
2018 01	4500	20300	ARRENDAMIENTO MAQUIN. INSTALAC. Y UTILL.					10.000,00	10.000,00
2018 01	4500	21300	REPARAC. MANTEN, MAQUIN.,INSTA Y UTILLA.	7.438,31		7.438,31		9.783,45	9.783,45
2018 01	4500	21400	MATERIAL DE TRANSPORTE	227,59	3,40	230,99		-7.205,13	-7.205,13
2018 01	4500	22000	Ordinario no inventariable.	41,03		41,03		-1.574,92	-1.574,92
2018 01	4500	22100	Energía eléctrica.					7.530,63	7.530,63
2018 01	4500	22103	Combustibles y carburantes.					-3.550,98	-3.550,98
2018 01	4500	22104	Vestuario.	205,98		205,98		-2.661,69	-2.661,69
2018 01	4500	22400	PRIMAS DE SEGURO					763,41	763,41
2018 01	4500	60914	Otras invers.gral. AREA INFANTIL LAQUILA						
2018 01	4500	61900	INVERSION DE REPOSICION EN INFRAESTRUCTURAS						
2018 01	4500	61907	OTRAS INVER DE REPOS EN INFRAES Y BIENES USO GENERAL				500,00		500,00
2018 01	4590	62700	P.COMPLEJO INV. NUEVA FUNCION.SERVICIOS						
2018 01	4910	22602	Publicidad y propaganda.						
2018 01	4910	22606	Reuniones, conferencias y cursos.						
2018 01	4910	22706	ESTUDIOS Y TRABAJOS TECNICOS					30.241,48	30.241,48



PRESUPUESTO DE GASTOS

REMANENTES DE CRÉDITO

EJERCICIO 2018

APLIC. PRESUPUESTARIA			DESCRIPCIÓN	REMANENTES COMPROMETIDOS			REMANENTES NO COMPROMETIDOS		
				INCORPORABLES	NO INCORPORABL	TOTAL	INCORPORABLES	NO INCORPORABLE	TOTAL
2018 01	4910	48900	OTRAS TRANSFERENCIAS						
2018 01	4910	62700	TIC ESTRATEGIAS	59.580,47	259.641,35	319.221,82	129.638,91	16.289,95	145.928,86
			DUSI.ADMINISTRACION						
			ELECTRONICA Y SMART CITI						
2018 01	4911	22706	Estudios y trabajos técnicos.	0,06		0,06		-9.396,08	-9.396,08
2018 01	4911	62700	INNOV.SOCIAL.RED SOCIAL				110.382,77		110.382,77
			INNOVADORA						
2018 01	4930	12000	Sueldos del Grupo A1.						
2018 01	4930	12003	Sueldos del Grupo C1.					-226,01	-226,01
2018 01	4930	12004	Sueldos del Grupo C2.						
2018 01	4930	12005	Sueldos del Grupo E.						
2018 01	4930	12006	Trienios.					-293,42	-293,42
2018 01	4930	12007	RETRIBUCIONES BASICAS DE						
			FUNCIONARIOS						
2018 01	4930	12100	Complemento de destino.					-62,47	-62,47
2018 01	4930	12101	Complemento específico.					-116,23	-116,23
2018 01	4930	12102	RETRIBUC. COMPLEMENTARIAS						
			FUNCIONARIOS						
2018 01	4930	12103	Otros complementos.					-137,76	-137,76
2018 01	4930	13000	RETRIBUCIONES BÁSICAS					1.419,73	1.419,73
2018 01	4930	13002	OTRAS RETRIBUCIONES					-568,56	-568,56
2018 01	4930	15200	GRATIFICACIONES						
2018 01	4930	16000	Seguridad Social.-LABORALES						
2018 01	4930	21200	EDIFICIOS Y OTRAS					1.000,00	1.000,00
			CONSTRUCCIONES						
2018 01	4930	21300	MAQUINARIA,INSTALACIONES Y	2.221,63		2.221,63		5.271,22	5.271,22
			UTILLAJE.						
2018 01	4930	22100	ENERGIA ELECTRICA					21.332,30	21.332,30
2018 01	4930	22104	VESTUARIO					1.100,00	1.100,00
2018 01	4930	22110	PRODUCTOS DE LIMPIEZA Y ASEO.					1.500,00	1.500,00



PRESUPUESTO DE GASTOS

REMANENTES DE CRÉDITO

EJERCICIO 2018

APLIC. PRESUPUESTARIA			DESCRIPCIÓN	REMANENTES COMPROMETIDOS			REMANENTES NO COMPROMETIDOS		
				INCORPORABLES	NO INCORPORABL	TOTAL	INCORPORABLES	NO INCORPORABLE	TOTAL
2018 01	4930	22702	Valoraciones y peritajes.					500,00	500,00
2018 01	9120	10000	RETRIBUCIONES DE ALTOS CARGOS					2.986,03	2.986,03
2018 01	9120	10100	RETRIBUCIONES PERSONAL EVENTUAL DE GABINETES					225.487,30	225.487,30
2018 01	9120	11000	Retribuciones básicas.					-223.502,18	-223.502,18
2018 01	9120	11001	Retribuciones complementarias.					-8.912,64	-8.912,64
2018 01	9120	16000	SEGURIDAD SOCIAL					12.952,24	12.952,24
2018 01	9120	22000	ORDINARIO NO INVENTARIABLE.					1.317,98	1.317,98
2018 01	9120	22601	ATENCIONES PROTOCOLARIAS Y REPRESENTAT.	2.102,99		2.102,99		-5.720,84	-5.720,84
2018 01	9120	22602	PUBLICIDAD Y PROPAGANDA.	4.233,61		4.233,61		5.713,78	5.713,78
2018 01	9120	23000	Dietas de los miembros de los órganos de gobierno				2.616,00		2.616,00
2018 01	9120	23100	De los miembros de los órganos de gobierno.						
2018 01	9120	48000	ATENCIONES BENEFICAS Y ASISTENCIALES					1.000,00	1.000,00
2018 01	9120	48100	PREMIOS,BECAS Y PENS.DE ESTU.E INVESTIG.					1.000,00	1.000,00
2018 01	9120	48900	OTRAS TRANSFERENCIAS (GRUPOS POLITICOS)					7.552,00	7.552,00
2018 01	9120	48901	OTRAS TRANSFERENCIAS (CONVENIOS VARIOS)					769,09	769,09
2018 01	9200	12000	Sueldos del Grupo A1.					44.917,74	44.917,74
2018 01	9200	12001	Sueldos del Grupo A2.					13.151,88	13.151,88
2018 01	9200	12003	Sueldos del Grupo C1.					54.927,90	54.927,90
2018 01	9200	12004	Sueldos del Grupo C2.					94.018,98	94.018,98
2018 01	9200	12006	Trienios.					57.111,42	57.111,42
2018 01	9200	12100	Complemento de destino.					145.022,78	145.022,78
2018 01	9200	12101	Complemento específico.					253.958,46	253.958,46





PRESUPUESTO DE GASTOS

REMANENTES DE CRÉDITO

EJERCICIO 2018

APLIC. PRESUPUESTARIA			DESCRIPCIÓN	REMANENTES COMPROMETIDOS			REMANENTES NO COMPROMETIDOS		
				INCORPORABLES	NO INCORPORABL	TOTAL	INCORPORABLES	NO INCORPORABLE	TOTAL
2018 01	9200	12103	Otros complementos (INCREMENTO 1,75% PGE)					305.111,32	305.111,32
2018 01	9200	13002	Otras remuneraciones.					-1.247,47	-1.247,47
2018 01	9200	14300	OTRO PERSONAL ATIPICO					-151,81	-151,81
2018 01	9200	15000	PRODUCTIVIDAD					-17.452,16	-17.452,16
2018 01	9200	15100	GRATIFICACIONES						
2018 01	9200	16200	Formación y perfeccionamiento del personal.					2.300,00	2.300,00
2018 01	9200	16204	Acción social.						
2018 01	9200	16300	FORMACION Y PERFECCIONAMIENTO DEL PERSONAL					6.060,00	6.060,00
2018 01	9200	20300	MAQUINARIA, INSTALACIONES Y UTILLAJE	3.093,51		3.093,51		-1.415,61	-1.415,61
2018 01	9200	20600	EQUIPO PARA PROCESOS DE INFORMACION					5.000,00	5.000,00
2018 01	9200	21200	REPARAC. MANTENI. EDIFICIOS Y O.CONSTRUC					8.700,00	8.700,00
2018 01	9200	21300	MAQUINARIA,INSTALACIONES Y UTILLAJE.	5.422,39	58,38	5.480,77		-3.073,53	-3.073,53
2018 01	9200	21400	MATERIAL DE TRANSPORTE	49,37		49,37		3.201,61	3.201,61
2018 01	9200	22000	ORDINARIO NO INVENTARIABLE.	0,02		0,02		10.964,74	10.964,74
2018 01	9200	22001	PRENSA, REVISTAS, LIBROS Y OTRAS PUBLIC.					8.759,41	8.759,41
2018 01	9200	22002	MATERIAL INFORMATICO NO INVENTARIABLE.					2.500,00	2.500,00
2018 01	9200	22100	ENERGIA ELECTRICA.	119,71		119,71		11.858,01	11.858,01
2018 01	9200	22103	COMBUSTIBLES Y CARBURANTES.	120,51		120,51		-14.401,33	-14.401,33
2018 01	9200	22104	VESTUARIO	587,15		587,15		8.092,85	8.092,85
2018 01	9200	22110	PRODUCTOS DE LIMPIEZA Y ASEO.					5.533,52	5.533,52
2018 01	9200	22200	Servicios de Telecomunicaciones.		6.547,11	6.547,11		-11.840,99	-11.840,99
2018 01	9200	22201	POSTALES(FRANQUEO).	17.178,04		17.178,04		-5.325,96	-5.325,96



PRESUPUESTO DE GASTOS

REMANENTES DE CRÉDITO

EJERCICIO 2018

APLIC. PRESUPUESTARIA			DESCRIPCIÓN	REMANENTES COMPROMETIDOS			REMANENTES NO COMPROMETIDOS		
				INCORPORABLES	NO INCORPORABL	TOTAL	INCORPORABLES	NO INCORPORABLE	TOTAL
2018 01	9200	22300	TRANSPORTES					2.300,00	2.300,00
2018 01	9200	22400	PRIMAS DE SEGURO.	447,50		447,50		1.536,16	1.536,16
2018 01	9200	22500	TRIBUTOS					300,00	300,00
2018 01	9200	22600	CANONES					6.000,00	6.000,00
2018 01	9200	22602	PUBLICIDAD Y PROPAGANDA.					-5.156,82	-5.156,82
2018 01	9200	22604	JURIDICOS.	3.762,22		3.762,22		12.122,66	12.122,66
2018 01	9200	22700	LIMPIEZA Y ASEO						
2018 01	9200	22701	Seguridad.						
2018 01	9200	22706	ESTUDIOS Y TRABAJOS TECNICOS	11.919,66		11.919,66	7.267,44		7.267,44
2018 01	9200	23000	Dietas de los miembros de los órganos de gobierno					-10.224,00	-10.224,00
2018 01	9200	23020	Del personal no directivo.					-57,97	-57,97
2018 01	9200	23120	Del personal no directivo.					1.115,84	1.115,84
2018 01	9200	23300	OTRAS INDEMNIZACIONES					13.900,00	13.900,00
2018 01	9200	46300	A MANCOMUNIDADES	92,07		92,07		-92,07	-92,07
2018 01	9200	46600	A OTRAS ENTIDADES QUE AGRUPEN MUNICIPIC. (F.E.M.P)	5.566,78		5.566,78		1.339,88	1.339,88
2018 01	9200	62400	Elementos de transporte.				10.775,77		10.775,77
2018 01	9200	62500	MOBILIARIO	3.630,00		3.630,00	-2.721,36		-2.721,36
2018 01	9201	12000	Sueldos del Grupo A1.					-38.444,45	-38.444,45
2018 01	9201	12001	Sueldos del Grupo A2.					-12.576,63	-12.576,63
2018 01	9201	12003	Sueldos del Grupo C1.					-60.962,46	-60.962,46
2018 01	9201	12004	Sueldos del Grupo C2.					-89.377,03	-89.377,03
2018 01	9201	12005	Sueldos del Grupo E.					-7.983,78	-7.983,78
2018 01	9201	12006	Trienios.					-67.263,51	-67.263,51
2018 01	9201	12007	RETRIBUCIONES BASICAS DE FUNCIONARIOS						
2018 01	9201	12100	Complemento de destino.					-148.368,76	-148.368,76



PRESUPUESTO DE GASTOS

REMANENTES DE CRÉDITO

EJERCICIO 2018

APLIC. PRESUPUESTARIA			DESCRIPCIÓN	REMANENTES COMPROMETIDOS			REMANENTES NO COMPROMETIDOS		
				INCORPORABLES	NO INCORPORABL	TOTAL	INCORPORABLES	NO INCORPORABLE	TOTAL
2018 01	9201	12101	Complemento específico.					-278.301,16	-278.301,16
2018 01	9201	12102	RETRIBUC. COMPLEMENTARIAS FUNCIONARIOS						
2018 01	9201	12103	Otros complementos.					-18.738,03	-18.738,03
2018 01	9201	13000	RETRIBUCIONES BÁSICAS					-4.688,34	-4.688,34
2018 01	9201	13002	OTRAS RETRIBUCIONES					-9.893,97	-9.893,97
2018 01	9201	13100	RETRIBUCIONES PERSONAL LABORAL EVENTUAL						
2018 01	9201	14300	OTRO PERSONAL ATÍPICO						
2018 01	9201	14303	OTRO PERSONAL (I.T.)						
2018 01	9201	15000	PRODUCTIVIDAD					-14.317,35	-14.317,35
2018 01	9201	21300	MAQUINARIA, INSTALACIONES Y UTILLAJE					1.000,00	1.000,00
2018 01	9201	22000	ORDINARIO NO INVENTARIABLE.					879,11	879,11
2018 01	9201	22001	PRENSA,REVISTAS, LIBROS Y OTRAS PUBLIC.					1.716,96	1.716,96
2018 01	9201	22201	POSTALES					4.500,00	4.500,00
2018 01	9201	23020	Del personal no directivo.					-3.718,29	-3.718,29
2018 01	9202	20400	ARRENDAMIENTO VEHICULOS					3.600,00	3.600,00
2018 01	9202	21400	MATERIAL DE TRANSPORTE.					1.830,30	1.830,30
2018 01	9202	22103	COMBUSTIBLES Y CARBURANTES.					4.216,94	4.216,94
2018 01	9202	22400	PRIMAS DE SEGURO.					100,84	100,84
2018 01	9203	12004	Sueldos del Grupo C2.						
2018 01	9203	12005	Sueldos del Grupo E.					-467,01	-467,01
2018 01	9203	12006	Trienios.					-42,57	-42,57
2018 01	9203	12007	RETRIBUCIONES BASICAS DE FUNCIONARIOS						
2018 01	9203	12100	Complemento de destino.					86,70	86,70
2018 01	9203	12101	Complemento específico.					-449,02	-449,02



PRESUPUESTO DE GASTOS

REMANENTES DE CRÉDITO

EJERCICIO 2018

APLIC. PRESUPUESTARIA			DESCRIPCIÓN	REMANENTES COMPROMETIDOS			REMANENTES NO COMPROMETIDOS		
				INCORPORABLES	NO INCORPORABL	TOTAL	INCORPORABLES	NO INCORPORABLE	TOTAL
2018 01	9203	12102	RETRIBUC. COMPLEMENTARIAS FUNCIONARIOS						
2018 01	9203	12103	Otros complementos.					-1.665,02	-1.665,02
2018 01	9203	13000	RETRIBUCIONES BÁSICAS					122,93	122,93
2018 01	9203	13002	OTRAS RETRIBUCIONES					-48,70	-48,70
2018 01	9203	13100	RETRIBUCIONES PERSONAL LABORAL EVENTUAL					-16.759,30	-16.759,30
2018 01	9203	13101	OTRAS REMUNERACIONES						
2018 01	9203	14300	OTRO PERSONAL ATÍPICO					-5.969,04	-5.969,04
2018 01	9203	14303	OTRO PERSONAL (I.T.)						
2018 01	9203	15000	PRODUCTIVIDAD					-959,43	-959,43
2018 01	9203	20400	ARRENDAMIENTO VEHÍCULOS					2.500,00	2.500,00
2018 01	9203	21400	MATERIAL DE TRANSPORTES.					-910,10	-910,10
2018 01	9203	22103	COMBUSTIBLES Y CARBURANTES.	14,29		14,29		26,95	26,95
2018 01	9203	22104	VESTUARIO.					-1.129,93	-1.129,93
2018 01	9203	22400	PRIMAS DE SEGURO.					600,00	600,00
2018 01	9204	12000	Sueldos del Grupo A1.					-330,71	-330,71
2018 01	9204	12001	Sueldos del Grupo A2.					6.731,85	6.731,85
2018 01	9204	12002	Sueldos del Grupo B.						
2018 01	9204	12003	Sueldos del Grupo C1.					2.438,09	2.438,09
2018 01	9204	12004	Sueldos del Grupo C2.						
2018 01	9204	12006	Trienios.					2.386,18	2.386,18
2018 01	9204	12007	RETRIBUCIONES BÁSICAS DE FUNCIONARIOS						
2018 01	9204	12100	Complemento de destino.					8.564,71	8.564,71
2018 01	9204	12101	Complemento específico.					16.725,91	16.725,91
2018 01	9204	12102	RETRIBUC. COMPLEMENTARIAS FUNCIONARIOS						
2018 01	9204	12103	Otros complementos.					-3.898,68	-3.898,68



PRESUPUESTO DE GASTOS

REMANENTES DE CRÉDITO

EJERCICIO 2018

APLIC. PRESUPUESTARIA			DESCRIPCIÓN	REMANENTES COMPROMETIDOS			REMANENTES NO COMPROMETIDOS		
				INCORPORABLES	NO INCORPORABL	TOTAL	INCORPORABLES	NO INCORPORABLE	TOTAL
2018 01	9204	13000	RETRIBUCIONES BÁSICAS					219,31	219,31
2018 01	9204	13002	OTRAS RETRIBUCIONES					-13.371,13	-13.371,13
2018 01	9204	20600	EQUIPOS PARA PROCESOS DE INFORMACION (MANTEN. PROG.)	8.433,19	302,94	8.736,13		2.467,67	2.467,67
2018 01	9204	20601	EQUIPOS PARA PROCESO DE INFORMACION (RENTING)						
2018 01	9204	21300	MAQUINARIA, INSTALACIONES Y UTILLAJE.	943,76		943,76		5.908,82	5.908,82
2018 01	9204	21600	EQUIPAMIENTO PARA PROC.DE INFORMAC.						
2018 01	9204	22000	Ordinario no inventariable.					-596,36	-596,36
2018 01	9204	22001	Prensa, revistas, libros y otras publicaciones.						
2018 01	9204	22002	MATERIAL INFORMATICO NO INVENTARIABLE.					21.466,12	21.466,12
2018 01	9204	22200	Servicios de Telecomunicaciones.	23.320,80	90,94	23.411,74		-22.041,37	-22.041,37
2018 01	9204	22706	Estudios y trabajos técnicos.	6.893,90		6.893,90		3.076,23	3.076,23
2018 01	9204	62600	EQUIPOS PARA PROCESOS DE INFORMACION				1.504,20		1.504,20
2018 01	9204	62601	INVERSIONES TRANSPARENCIA Y PARTICIPACION	0,01		0,01			
2018 01	9220	12103	Otros complementos.					-565,58	-565,58
2018 01	9220	15000	PRODUCTIVIDAD					2.020,00	2.020,00
2018 01	9240	22602	PUBLICIDAD Y PROPAGANDA					1.000,00	1.000,00
2018 01	9240	22609	FESTEJOS POPULARES	2.555,97		2.555,97		3.714,78	3.714,78
2018 01	9240	22700	Limpieza y aseo.	0,05		0,05		191,27	191,27
2018 01	9240	22706	Estudios y trabajos técnicos.	500,00		500,00		500,00	500,00
2018 01	9250	22000	ORDINARIO NO INVENTARIABLE					1.000,00	1.000,00
2018 01	9290	50000	FONDO DE CONTINGENCIA					223.214,19	223.214,19
2018 01	9310	12000	Sueldos del Grupo A1.					10.365,54	10.365,54
2018 01	9310	12001	Sueldos del Grupo A2.					-286,40	-286,40



PRESUPUESTO DE GASTOS

REMANENTES DE CRÉDITO

EJERCICIO 2018

APLIC. PRESUPUESTARIA			DESCRIPCIÓN	REMANENTES COMPROMETIDOS			REMANENTES NO COMPROMETIDOS		
				INCORPORABLES	NO INCORPORABL	TOTAL	INCORPORABLES	NO INCORPORABLE	TOTAL
2018 01	9310	12003	Sueldos del Grupo C1.					-653,29	-653,29
2018 01	9310	12004	Sueldos del Grupo C2.					-236,86	-236,86
2018 01	9310	12006	Trienios.					519,70	519,70
2018 01	9310	12007	RETRIBUCIONES BASICAS DE FUNCIONARIOS						
2018 01	9310	12100	Complemento de destino.					17.009,48	17.009,48
2018 01	9310	12101	Complemento específico.					59.818,54	59.818,54
2018 01	9310	12102	RETRIBUC. COMPLEMENTARIAS FUNCIONARIOS						
2018 01	9310	12103	Otros complementos.					-18.178,06	-18.178,06
2018 01	9310	13000	RETRIBUCIONES BÁSICAS					17.816,28	17.816,28
2018 01	9310	13002	OTRAS RETRIBUCIONES					7.442,42	7.442,42
2018 01	9310	13100	RETRIBUCIONES PERSONAL LABORAL EVENTUAL					-25.669,56	-25.669,56
2018 01	9310	13101	OTRAS REMUNERACIONES						
2018 01	9310	15000	PRODUCTIVIDAD					-1.348,13	-1.348,13
2018 01	9310	22000	ORDINARIO NO INVENTARIABLE.	372,20		372,20		-10.599,68	-10.599,68
2018 01	9310	22001	PRENSA,REVISTAS,LIBROS Y OTRAS PUBLICAC.					-2.542,21	-2.542,21
2018 01	9310	22706	Estudios y trabajos técnicos.	21.158,70		21.158,70		63.773,70	63.773,70
2018 01	9310	23010	Del personal directivo (TEAM)						
2018 01	9320	12000	Sueldos del Grupo A1.					-320,99	-320,99
2018 01	9320	12001	Sueldos del Grupo A2.					-13.698,92	-13.698,92
2018 01	9320	12003	Sueldos del Grupo C1.					22.135,81	22.135,81
2018 01	9320	12004	Sueldos del Grupo C2.					-492,56	-492,56
2018 01	9320	12005	Sueldos del Grupo E.					-153,54	-153,54
2018 01	9320	12006	Trienios.					3.196,84	3.196,84
2018 01	9320	12100	Complemento de destino.					6.463,62	6.463,62
2018 01	9320	12101	Complemento específico.					12.435,26	12.435,26



PRESUPUESTO DE GASTOS

REMANENTES DE CRÉDITO

EJERCICIO 2018

APLIC. PRESUPUESTARIA			DESCRIPCIÓN	REMANENTES COMPROMETIDOS			REMANENTES NO COMPROMETIDOS		
				INCORPORABLES	NO INCORPORABL	TOTAL	INCORPORABLES	NO INCORPORABLE	TOTAL
2018 01	9320	12103	Otros complementos.					-1.476,71	-1.476,71
2018 01	9320	13000	Retribuciones básicas.					-2.384,64	-2.384,64
2018 01	9320	13002	Otras remuneraciones.					-565,55	-565,55
2018 01	9320	13100	RETRIBUCIONES PERSONAL LABORAL EVENTUAL						
2018 01	9320	13101	OTRAS REMUNERACIONES						
2018 01	9320	15000	PRODUCTIVIDAD					15.702,56	15.702,56
2018 01	9320	20200	ARRENDAMIENTOS EDIFICIOS Y OTRAS CONSTR.	21.003,34		21.003,34			
2018 01	9320	22700	Limpieza y aseo.						
2018 01	9320	22701	Seguridad.						
2018 01	9320	22706	Estudios y trabajos técnicos.	5.086,20		5.086,20		1.605,46	1.605,46
2018 01	9320	22708	Servicios de recaudación a favor de la entidad.	153.934,95		153.934,95			
2018 01	9320	23022	DIETAS					1.000,00	1.000,00
2018 01	9330	12000	Sueldos del Grupo A1.					-320,99	-320,99
2018 01	9330	12003	Sueldos del Grupo C1.					-429,06	-429,06
2018 01	9330	12004	Sueldos del Grupo C2.					519,23	519,23
2018 01	9330	12006	Trienios.					1.268,45	1.268,45
2018 01	9330	12100	Complemento de destino.					4.317,71	4.317,71
2018 01	9330	12101	Complemento específico.					6.262,71	6.262,71
2018 01	9330	12103	Otros complementos.					-549,63	-549,63
2018 01	9330	15000	PRODUCTIVIDAD					-11.056,14	-11.056,14
2018 01	9330	62700	EDIFICIOS.REHABILIDAD ENERGETICA Y ENERGIAS RENOVABLES(DUSI)				348.255,21	-108.900,00	239.355,21
2018 01	9330	63200	INV. REPOSICION EDIFICIOS Y CONSTRUCC.					1.563.000,00	1.563.000,00
2018 01	9330	63201	EDIFICIOS Y OTRAS CONSTRUCCIONES				100.000,00		100.000,00



PRESUPUESTO DE GASTOS

REMANENTES DE CRÉDITO

EJERCICIO 2018

APLIC. PRESUPUESTARIA			DESCRIPCIÓN	REMANENTES COMPROMETIDOS			REMANENTES NO COMPROMETIDOS		
				INCORPORABLES	NO INCORPORABL	TOTAL	INCORPORABLES	NO INCORPORABLE	TOTAL
2018 01	9330	64000	GASTOS EN INVERSIONES CARACTER INMATERI.						
2018 01	9340	12000	Sueldos del Grupo A1.					-339,96	-339,96
2018 01	9340	12003	Sueldos del Grupo C1.					7.543,25	7.543,25
2018 01	9340	12004	Sueldos del Grupo C2.					-320,14	-320,14
2018 01	9340	12006	Trienios.					2.161,37	2.161,37
2018 01	9340	12007	RETRIBUCIONES BASICAS DE FUNCIONARIOS						
2018 01	9340	12100	Complemento de destino.					5.486,40	5.486,40
2018 01	9340	12101	Complemento específico.					10.532,55	10.532,55
2018 01	9340	12103	Otros complementos.					-4.421,92	-4.421,92
2018 01	9340	15000	PRODUCTIVIDAD					-5.602,18	-5.602,18
2018 01	9340	22000	ORDINARIO NO INVENTARIABLE.				22,39	208,89	231,28
2018 01	9340	22001	PRENSA,REVISTAS,LIBROS Y OTRAS PUBLICAC.					1.000,00	1.000,00
2018 01	9410	22500	TRIBUTOS.						
2018 01	9430	41000	A ORG. AUT. DE LA ENTIDAD- PPE						
2018 01	9430	41001	A ORG.AUT. DE LA ENTIDAD- JUAN DE VALDES.						
2018 01	9430	41002	A ORG. AUT. DE LA ENTIDAD - DEPORTES.					52.587,51	52.587,51
2018 01	9430	41003	FUNDACION DE CULTURA						
2018 01	9430	41004	GERENCIA MUNICIPAL DE URBANISMO					35.000,00	35.000,00
2018 01	9430	44900	Otras subv. sociad. mercant. de la Ent. Local (AGUAS DE CUENCA)						
2018 01	9430	44901	FUNDACION DE CULTURA						
2018 01	9430	61900	OTRAS						
2018 01	9430	71000	A ORGANIS.AUTON.ADMINIS.DE LA ENT.LOCAL (PPE)				10.000,00		10.000,00
2018 01	9430	71002	A ORGANISMOS AUTONOMOS DE LA E.LOCAL				40.000,00		40.000,00





PRESUPUESTO DE GASTOS

REMANENTES DE CRÉDITO

EJERCICIO 2018

APLIC. PRESUPUESTARIA	DESCRIPCIÓN	REMANENTES COMPROMETIDOS			REMANENTES NO COMPROMETIDOS		
		INCORPORABLES	NO INCORPORABL	TOTAL	INCORPORABLES	NO INCORPORABLE	TOTAL
2018 01 9430 71004	A LA GERENCIA MUNICIPAL DE URBANISMO (INVERSIONES)				15.000,00		15.000,00
TOTAL		5.161.138,41	1.058.321,39	6.219.459,80	7.545.902,71	5.315.333,59	12.861.236,30



**ACREEDORES POR OPERACIONES PENDIENTES DE APLICAR A PRESUPUESTO**

DESCRIPCIÓN DEL GASTO		APLICACIÓN PRESUPUESTARIA	IMPORTE PENDIENTE DE APLICAR A PRESUPUESTO				IMPORTE PAGADO A 31 DE DICIEMBRE	OBSERVACIONES
CÓDIGO	DENOMINACIÓN		A 1 DE ENERO	ABONOS	CARGOS	A 31 DE DICIEMBRE		
TOTAL								



**PRESUPUESTO DE INGRESOS. EJERCICIO CORRIENTE  
PROCESO DE GESTIÓN**

**DERECHOS ANULADOS**

**EJERCICIO 2018**

APLICACIÓN PRESUPUESTARIA	DESCRIPCIÓN	ANULACIÓN DE LIQUIDACIONES	APLAZAMIENTO Y FRACCIONAMIENTO	DEVOLUCIÓN DE INGRESOS	TOTAL DERECHOS ANULADOS
01.10000	IMPUESTOS SOBRE LA RENTA DE LAS PERSONAS FISICAS			48.158,18	48.158,18
01.11200	DE NATURALEZA RUSTICA	8.316,96		792,04	9.109,00
01.11300	DE NATURALEZA URBANA	499.540,95		15.095,60	514.636,55
01.11500	IMPUESTO VEHICULOS TRACCION MECANICA	73.797,45		9.594,39	83.391,84
01.11600	IMP.INC.VAL.TERREN.DE NATURALEZA URBANA			251.476,45	251.476,45
01.13000	IMPUESTO DE ACTIVIDADES ECONOMICAS	14.033,79		1.484,11	15.517,90
01.21000	OTROS I.INDIRECTOS (I.V.A)			30.991,68	30.991,68
01.22004	Impuesto sobre hidrocarburos.			1.545,36	1.545,36
01.29000	IMPUESTOS SOBRE CONST.,INSTAL.Y OBRAS			1.035,56	1.035,56
01.30000	SUMINISTRO DE AGUA	72.446,29		9.433,63	81.879,92
01.30100	ALCANTARILLADO	27.937,96		5.163,45	33.101,41
01.30200	RECOGIDA Y TRATAMIENTO DE BASURAS			6.146,13	6.146,13
01.30300	TRATAMIENTO DE RESIDUOS SOLIDOS (PILAS, ANIMALES...)	74.744,64			74.744,64
01.30400	TASA DEPURACION.	33.269,63		9.433,96	42.703,59
01.30500	EXTINCION DE INCENDIOS			346,88	346,88
01.32300	SERVICIOS URBANISTICOS			215,98	215,98
01.33100	ENTRADA VEHICULOS Y RESERVA APARCAMIENTO	17.472,26		7.604,89	25.077,15



**PRESUPUESTO DE INGRESOS. EJERCICIO CORRIENTE  
PROCESO DE GESTIÓN**

**DERECHOS ANULADOS**

**EJERCICIO 2018**

APLICACIÓN PRESUPUESTARIA	DESCRIPCIÓN	ANULACIÓN DE LIQUIDACIONES	APLAZAMIENTO Y FRACCIONAMIENTO	DEVOLUCIÓN DE INGRESOS	TOTAL DERECHOS ANULADOS
01.33700	OCUPACION SUBSUELO, SUELO Y VUELO	461,97		1.002,95	1.464,92
01.33901	PUESTOS Y BARRACAS			169,52	169,52
01.33902	KIOSCOS Y CRISTALERAS	19,45			19,45
01.33903	OCUPACION VIA PUBLICA CAJEROS Y VENTANAS DESPACHO DIRECTO	60,00			60,00
01.35000	PARA EJECUCION DE OBRAS			127,57	127,57
01.39120	MULTAS (TRAFICO)			3.465,45	3.465,45
01.39190	MULTAS			754,09	754,09
01.39211	RECARGO DE APREMIO			567,46	567,46
01.39300	INTERESES DE DEMORA			555,86	555,86
01.39700	INGRESOS POR APROVECH.URBANISTICOS			2.708,16	2.708,16
01.39905	OTROS (TARJETA DE TRANSPORTE)			60,00	60,00
01.42010	LIQUIDACIONES DEL FONDO COMPLEMENTARIO DE FINANCIACION			317.118,84	317.118,84
01.45033	DE LA ADMON GRAL C.AUT (CENTRO MUJER)			24.341,28	24.341,28
01.45050	Tran ctes en cumpl de conv sus con C.A en mat de Em y Desarr			1.075,80	1.075,80
01.76100	DE DIPUTACION (PLANES PROVINCIALES)			120.000,00	120.000,00
TOTAL		822.101,35		870.465,27	1.692.566,62



**PRESUPUESTO DE INGRESOS. EJERCICIO CORRIENTE  
PROCESO DE GESTIÓN**

**DERECHOS CANCELADOS**

**EJERCICIO 2018**

APLICACIÓN PRESUPUESTARIA	DESCRIPCIÓN	COBROS EN ESPECIE	INSOLVENCIAS	OTRAS CAUSAS	TOTAL DERECHOS CANCELADOS
01.11200	DE NATURALEZA RUSTICA			7.819,07	7.819,07
01.11300	DE NATURALEZA URBANA			251.540,87	251.540,87
01.11500	IMPUESTO VEHICULOS TRACCION MECANICA			21.730,40	21.730,40
01.11600	IMP.INC.VAL.TERREN.DE NATURALEZA URBANA			1.144.134,29	1.144.134,29
01.11601	INSPECCIONES IVTNU			41.743,55	41.743,55
01.29000	IMPUESTOS SOBRE CONST.,INSTAL.Y OBRAS			1.596,54	1.596,54
01.29100	GASTOS SUNTUARIOS			1.672,03	1.672,03
01.30000	SUMINISTRO DE AGUA			44.440,20	44.440,20
01.30100	ALCANTARILLADO			13.591,81	13.591,81
01.30300	TRATAMIENTO DE RESIDUOS SOLIDOS (PILAS, ANIMALES...)			32.583,45	32.583,45
01.30400	TASA DEPURACION.			23.983,93	23.983,93
01.30500	EXTINCION DE INCENDIOS			1.631,71	1.631,71
01.32300	SERVICIOS URBANISTICOS			160.092,09	160.092,09
01.32905	SERVICIOS ESPECIALES POLICIA			72,55	72,55
01.33100	ENTRADA VEHICULOS Y RESERVA APARCAMIENTO			2.604,98	2.604,98
01.33105	TASAS POR UTILIZACION PRIVATIVA			971,29	971,29
01.33500	MESAS Y SILLAS			4.742,30	4.742,30



**PRESUPUESTO DE INGRESOS. EJERCICIO CORRIENTE  
PROCESO DE GESTIÓN**

**DERECHOS CANCELADOS**

**EJERCICIO 2018**

APLICACIÓN PRESUPUESTARIA	DESCRIPCIÓN	COBROS EN ESPECIE	INSOLVENCIAS	OTRAS CAUSAS	TOTAL DERECHOS CANCELADOS
01.33700	OCUPACION SUBSUELO, SUELO Y VUELO			5.206,40	5.206,40
01.34100	AYUDA A DOMICILIO			373,21	373,21
01.34200	PRECIOS PUBLICOS ESCUELA DE MUSICA			92,00	92,00
01.34201	ACTIVIDADES JUVENILES			337,00	337,00
01.39190	MULTAS			2.900,00	2.900,00
01.39211	RECARGO DE APREMIO			86,65	86,65
TOTAL				1.763.946,32	1.763.946,32



**PRESUPUESTO DE INGRESOS. EJERCICIO CORRIENTE  
PROCESO DE GESTIÓN**

**RECAUDACIÓN NETA**

**EJERCICIO 2018**

APLICACIÓN PRESUPUESTARIA	DESCRIPCIÓN	RECAUDACIÓN TOTAL	DEVOLUCIONES DE INGRESO	RECAUDACIÓN NETA
01.10000	IMPUESTOS SOBRE LA RENTA DE LAS PERSONAS FISICAS	887.526,56	48.158,18	839.368,38
01.11200	DE NATURALEZA RUSTICA	443.268,41	792,04	442.476,37
01.11300	DE NATURALEZA URBANA	12.703.621,36	15.095,60	12.688.525,76
01.11400	IBI CARACTERISTICAS ESPECIALES	68.252,88		68.252,88
01.11500	IMPUESTO VEHICULOS TRACCION MECANICA	2.359.034,24	9.594,39	2.349.439,85
01.11600	IMP.INC.VAL.TERREN.DE NATURALEZA URBANA	1.440.573,99	251.476,45	1.189.097,54
01.11601	INSPECCIONES IVTNU	70.378,64		70.378,64
01.13000	IMPUESTO DE ACTIVIDADES ECONOMICAS	1.084.738,96	1.484,11	1.083.254,85
01.13001	INSPECCIONES IAE	245.584,85		245.584,85
01.21000	OTROS I.INDIRECTOS (I.V.A)	836.511,71	30.991,68	805.520,03
01.22000	IMPUESTO SOBRE EL ALCOHOL Y BEBIDAS DERIVADAS	11.186,77		11.186,77
01.22001	Impuesto sobre la cerveza.	4.567,31		4.567,31
01.22003	Impuesto sobre las labores del tabaco.	110.581,82		110.581,82
01.22004	Impuesto sobre hidrocarburos.	198.731,44	1.545,36	197.186,08
01.22006	Impuesto sobre productos intermedios.	258,75		258,75
01.29000	IMPUESTOS SOBRE CONST.,INSTAL.Y OBRAS	838.082,58	1.035,56	837.047,02
01.29001	INSPECCIONES ICIO			



**PRESUPUESTO DE INGRESOS. EJERCICIO CORRIENTE  
PROCESO DE GESTIÓN**

**RECAUDACIÓN NETA**

**EJERCICIO 2018**

APLICACIÓN PRESUPUESTARIA	DESCRIPCIÓN	RECAUDACIÓN TOTAL	DEVOLUCIONES DE INGRESO	RECAUDACIÓN NETA
01.29100	GASTOS Suntuarios	9.831,58		9.831,58
01.30000	SUMINISTRO DE AGUA	2.895.557,51	9.433,63	2.886.123,88
01.30001	Servicio de abastecimiento de agua.			
01.30002	SUMINISTRO AGUA (CERRADOS)			
01.30100	ALCANTARILLADO	1.066.998,27	5.163,45	1.061.834,82
01.30200	RECOGIDA Y TRATAMIENTO DE BASURAS		6.146,13	-6.146,13
01.30300	TRATAMIENTO DE RESIDUOS SOLIDOS (PILAS, ANIMALES...)	2.904.443,93		2.904.443,93
01.30400	TASA DEPURACION.	1.317.999,77	9.433,96	1.308.565,81
01.30500	EXTINCION DE INCENDIOS	11.953,84	346,88	11.606,96
01.32200	APERTURA DE ESTABLECIMIENTOS			
01.32300	SERVICIOS URBANISTICOS	81.035,01	215,98	80.819,03
01.32301	SERVICIOS URBANISTICOS (TIR, S.ANTON Y C.ANTIGUO)			
01.32500	EXPEDICION DOCUMENTOS	45.956,32		45.956,32
01.32600	GRUA	35.138,53		35.138,53
01.32700	REPLANTEO, DIRECCION Y LIQUIDACION	33.235,02		33.235,02
01.32901	AUTO-TAXI Y VEHICULOS ALQUILER	930,39		930,39
01.32902	SERVICIOS ESPECIALES TRANSPORTE Y OTROS			





**PRESUPUESTO DE INGRESOS. EJERCICIO CORRIENTE  
PROCESO DE GESTIÓN**

**RECAUDACIÓN NETA**

**EJERCICIO 2018**

APLICACIÓN PRESUPUESTARIA	DESCRIPCIÓN	RECAUDACIÓN TOTAL	DEVOLUCIONES DE INGRESO	RECAUDACIÓN NETA
01.32903	TASA POR LA UTILIZACION DE ESCOMBRERA			
01.32904	TASA POR MEDICION DE RUIDOS			
01.32905	SERVICIOS ESPECIALES POLICIA	2.942,69		2.942,69
01.33100	ENTRADA VEHICULOS Y RESERVA APARCAMIENTO	668.610,29	7.604,89	661.005,40
01.33105	TASAS POR UTILIZACION PRIVATIVA	245.601,04		245.601,04
01.33200	UTILIZACION PRIVATIVA DOM.PU.LOCAL(ORD 32)			
01.33300	TELEFONIA MOVIL			
01.33400	CALAS Y ZANJAS	9.549,03		9.549,03
01.33500	MESAS Y SILLAS	179.868,94		179.868,94
01.33700	OCUPACION SUBSUELO, SUELO Y VUELO	832.015,14	1.002,95	831.012,19
01.33800	COMPENSACION TELEFONICA			
01.33900	VALLAS Y ANDAMIOS			
01.33901	PUESTOS Y BARRACAS	95.279,82	169,52	95.110,30
01.33902	KIOSCOS Y CRISTALERAS	2.125,15		2.125,15
01.33903	OCUPACION VIA PUBLICA CAJEROS Y VENTANAS DESPACHO DIRECTO	5.422,52		5.422,52
01.34000	SUMINISTRO DE AGUA (CERRADOS)			
01.34100	AYUDA A DOMICILIO	137.836,84		137.836,84



**PRESUPUESTO DE INGRESOS. EJERCICIO CORRIENTE  
PROCESO DE GESTIÓN**

**RECAUDACIÓN NETA**

**EJERCICIO 2018**

APLICACIÓN PRESUPUESTARIA	DESCRIPCIÓN	RECAUDACIÓN TOTAL	DEVOLUCIONES DE INGRESO	RECAUDACIÓN NETA
01.34200	PRECIOS PUBLICOS ESCUELA DE MUSICA	231.652,62		231.652,62
01.34201	ACTIVIDADES JUVENILES	5.742,75		5.742,75
01.34202	SERVICIOS EDUCATIVOS (ESCUELA DE VERANO)			
01.34400	TAQUILLAS Y OTROS INGRESOS	31.850,02		31.850,02
01.34900	MATRIMONIOS CIVILES	8.514,05		8.514,05
01.34901	PUBLICACIONES Y EDICIONES			
01.34902	VENTA LIBROS EDITADOS POR AYUNTAMIENTO			
01.34903	UTILIZACION EDIFICIOS MUNICIPALES			
01.34904	ANUNCIOS A CARGO DE PARTICULARES	9.813,37		9.813,37
01.35000	PARA EJECUCION DE OBRAS		127,57	-127,57
01.35100	CONTRIBUCIONES ESPECIALES.BOMBEROS	199.309,81		199.309,81
01.36001	VENTAS (CHATARRA ....)	3.947,40		3.947,40
01.38900	REINTEGROS OPERACIONES CORRIENTES	21.587,89		21.587,89
01.38901	REINTEGROS EN FORMALIZACION			
01.38902	REINTEGROS QUITAS PTMO A PROVEEDORES			
01.39100	INFRACCIONES URBANISTICAS			
01.39120	MULTAS (TRAFICO)	744.270,65	3.465,45	740.805,20



**PRESUPUESTO DE INGRESOS. EJERCICIO CORRIENTE  
PROCESO DE GESTIÓN**

**RECAUDACIÓN NETA**

**EJERCICIO 2018**

APLICACIÓN PRESUPUESTARIA	DESCRIPCIÓN	RECAUDACIÓN TOTAL	DEVOLUCIONES DE INGRESO	RECAUDACIÓN NETA
01.39190	MULTAS	141.258,48	754,09	140.504,39
01.39211	RECARGO DE APREMIO	529.156,61	567,46	528.589,15
01.39300	INTERESES DE DEMORA	181.278,09	555,86	180.722,23
01.39401	INGRESOS POR RETENCIONES AL PERSONAL EN NOMINA (SANITAS, ADES	83.387,50		83.387,50
01.39700	INGRESOS POR APROVECH.URBANISTICOS	183.630,02	2.708,16	180.921,86
01.39900	MATRICULAS (CURSOS, CONFERENCIAS,EXAMENES..)	4.447,00		4.447,00
01.39901	OTROS	108.077,75		108.077,75
01.39902	OTROS (3 % COMISION VTA PARCELAS)	109.159,44		109.159,44
01.39904	otros ingresos (colaboracion mejora recaudacion)			
01.39905	OTROS (TARJETA DE TRANSPORTE)	4.026,00	60,00	3.966,00
01.39906	Otros ingresos diversos.	33.903,58		33.903,58
01.39907	OTROS (INGRESOS EJECUCION DE AVALES)	1.872.073,63		1.872.073,63
01.39908	Otros ingresos diversos (Ejecuciones subsidiarias)			
01.42000	Participación en los Tributos del Estado.			
01.42001	OTRAS TRANSFERENCIAS (PLAN CONCERTADO)			
01.42009	De la Administración General del Estado.- TRANSPORTE URBANO			
01.42010	LIQUIDACIONES DEL FONDO COMPLEMENTARIO DE FINANCIACION	8.745.102,93	317.118,84	8.427.984,09



**PRESUPUESTO DE INGRESOS. EJERCICIO CORRIENTE  
PROCESO DE GESTIÓN**

**RECAUDACIÓN NETA**

**EJERCICIO 2018**

APLICACIÓN PRESUPUESTARIA	DESCRIPCIÓN	RECAUDACIÓN TOTAL	DEVOLUCIONES DE INGRESO	RECAUDACIÓN NETA
01.42090	Otras transf corrientes de la Admón General del Estado.			
01.42096	DE LA ADMON. GENERAL DEL ESTADO (LA NOCHE MAS JOVEN)	41.389,20		41.389,20
01.42099	OTRAS TRANSFERENCIAS (URBAN)			
01.42100	Del Servicio Público de Empleo Estatal.			
01.42102	DE ORGANISMOS AUTONON.ADMINISTR.(INE)	712,47		712,47
01.42190	De otros Organismos Autónomos y Agencias.			
01.42191	DE OTROS ORGANISMOS AUTONOMOS Y AGENCIAS DEL ESTADO			
01.44100	EMPRESA PUBLICA -AGUAS DE CUENCA-			
01.45002	DE LA ADMON GENERAL DE LA CCAA (servicios sociales e iguald.	116,95		116,95
01.45003	DE LA ADMON.GRAL.C.AUT.(PLAN CONCERTADO)	430.654,10		430.654,10
01.45004	DE LA ADMON.GRAL.C.AUT.(AYUDA DOMICILIO)	463.333,67		463.333,67
01.45005	DE LA ADMON.GRAL.C.AUTONOMA(JUVENTUD)			
01.45006	DE LA ADMON.GRAL. DE LA C.AUT.(ALBERGUE)			
01.45010	DE LA JCCM PLAN LOCAL INTEG.SOCIAL			
01.45011	DE LA JCCLM (MANTEN.CENTRO DIA S.PEDRO).			
01.45012	DE LA ADMON.GRAL.C.AUT.(KANGURAS)			
01.45015	DE LA JCCM (ACOMPANAMIENTO ESCOLAR)			



**PRESUPUESTO DE INGRESOS. EJERCICIO CORRIENTE  
PROCESO DE GESTIÓN**

**RECAUDACIÓN NETA**

**EJERCICIO 2018**

APLICACIÓN PRESUPUESTARIA	DESCRIPCIÓN	RECAUDACIÓN TOTAL	DEVOLUCIONES DE INGRESO	RECAUDACIÓN NETA
01.45021	DE LA ADMON. GRAL. C. AUTONOMA (E.ADULTOS)			
01.45031	DE LA ADMON.GRAL.C. AUTONOMA (A.INFAN.)			
01.45033	DE LA ADMON GRAL C.AUT (CENTRO MUJER)	96.898,89	24.341,28	72.557,61
01.45050	Tran ctes en cumpl de conv sus con C.A en mat de Em y Desarr	18.010,75	1.075,80	16.934,95
01.45052	DE LA ADMON.GRAL.C.AUTONOMA	16.987,92		16.987,92
01.45060	Otras trans ctes en cumplimiento de conv suscritos con C.A			
01.45061	DE LA ADMON.GRAL.C.AUT.(OMIC)			
01.45063	DE LA ADMON.GRAL.C.AUTO.(P.ESTRATEG.)			
01.45068	DE LA ADMON GRAL C.A (AGENDA 21)			
01.45080	Otras subv corrientes de Admón General C.A(MONTES)			
01.45400	DE EMPRESAS PUBLICAS Y OTROS ENTES PUBLICOS			
01.46075	De Entidades locales			
01.46100	DE DIPUTACIONES	24.004,78		24.004,78
01.46101	DE DIPUTACIONES- EDIF. COLLIGA			
01.46201	OTRAS TRANSFERENCIA			
01.46700	DE CONSORCIOS			
01.46705	De Consorcios.			



**PRESUPUESTO DE INGRESOS. EJERCICIO CORRIENTE  
PROCESO DE GESTIÓN**

**RECAUDACIÓN NETA**

**EJERCICIO 2018**

APLICACIÓN PRESUPUESTARIA	DESCRIPCIÓN	RECAUDACIÓN TOTAL	DEVOLUCIONES DE INGRESO	RECAUDACIÓN NETA
01.46706	De Consorcios.-REHAB. CASA DE LA SIRENA			
01.46707	De Consorcios.			
01.46708	De Consorcios.			
01.46709	De Consorcios.			
01.46710	De Consorcios.-ALFAR P MERCEDES-CONSORC.			
01.46711	De Consorcios.- Z INFANTIL LAQUILA- CONSORCIO			
01.46712	De Consorcios.- C CULT S GIL Y TORRE- CONSORC			
01.48000	DE FAMILAS E INSTITUCIONES SIN FINES DE LUCRO			
01.48001	DE FAMIL.E INST.SIN FIN LUCR(R.P.ASPADEC			
01.48003	DE FAMILIAS E INSTITUC.(ACTIVIDADES CULTURALES)			
01.48004	DE FAMILIAS E INST.R.PATR.BIBLIOTECAS			
01.48005	DE FAMILIA E INST.SIN FINES LUCRO			
01.49000	DEL EXTERIOR_(F.S.E.)			
01.49001	DEL EXTERIOR (Prog. leonardo)	117.865,16		117.865,16
01.49002	DEL EXTERIOR (CUENCA PLUS V)	53.276,80		53.276,80
01.49003	Del Fondo Social Europeo			
01.49004	Del Fondo Social Europeo (voluntariado)	840,00		840,00



**PRESUPUESTO DE INGRESOS. EJERCICIO CORRIENTE  
PROCESO DE GESTIÓN**

**RECAUDACIÓN NETA**

**EJERCICIO 2018**

APLICACIÓN PRESUPUESTARIA	DESCRIPCIÓN	RECAUDACIÓN TOTAL	DEVOLUCIONES DE INGRESO	RECAUDACIÓN NETA
01.49100	Del Fondo de Desarrollo Regional (DUSI)			
01.52000	INTERESES DE DEPOSITOS	660,15		660,15
01.53100	De Organismos Autónomos y agencias.	26.970,91		26.970,91
01.54100	PRODUCTO DEL ARRENDAM.DE FINCAS URBANAS	10.511,50		10.511,50
01.55000	CONCESIONES ADMINISTRATIVAS	256.256,50		256.256,50
01.55400	APROVECHAMIENTOS AGRICOLAS Y FORESTALES	384.763,39		384.763,39
01.55402	COMPENSACION COMISION PROV. MONTES 15 %	67.921,84		67.921,84
01.55500	APROVECHAMIENTOS ESPECIALES	244.616,99		244.616,99
01.55900	OTROS (APROVECHAMIENTOS ESPECIALES)			
01.60000	VENTA DE SOLARES	116.989,50		116.989,50
01.61900	OTRAS INVERSIONES REALES (EDIFICIOS)	1.759,99		1.759,99
01.68004	REINTEGROS PRESUPUESTOS CERRADOS			
01.72003	DE LA ADMON GNRAL DEL ESTADO (CASA DEL CORREGIDOR)			
01.72004	DE LA ADMON GENERAL DEL ESTADO (PLAN MEJORA GESTION MPAL)			
01.75064	DE LA JCCM. (ZONAS CAZA)			
01.76100	DE DIPUTACION (PLANES PROVINCIALES)	285.600,00	120.000,00	165.600,00
01.76101	De Diputaciones, Consejos o Cabildos(REHAB PUENTE ROMANO)	50.000,00		50.000,00



**PRESUPUESTO DE INGRESOS. EJERCICIO CORRIENTE  
PROCESO DE GESTIÓN**

**RECAUDACIÓN NETA**

**EJERCICIO 2018**

APLICACIÓN PRESUPUESTARIA	DESCRIPCIÓN	RECAUDACIÓN TOTAL	DEVOLUCIONES DE INGRESO	RECAUDACIÓN NETA
01.76700	DE CONSORCIOS			
01.79001	DEL EXTERIOR (FEDER) TRANSPARENCIA Y PARTICIPACION			
01.79100	Del Fondo de Desarrollo Regional (DUSI)			
01.83000	ANTICIPOS PAGAS PERSONAL(FUNCIONARIOS)	9.600,00		9.600,00
01.83001	ANTICIPOS PAGAS PERSONAL (LABORALES)	6.249,97		6.249,97
01.87000	Para gastos generales.			
01.87010	Para gastos con financiación afectada.			
01.91100	Préstamos recibidos a l/p entes sector público(FONDO ORDENA)	4.281.073,79		4.281.073,79
01.91101	Préstamos recibidos a l/p de entes del sector público.			
TOTAL		52.144.486,71	870.465,27	51.274.021,44





**PRESUPUESTO DE INGRESOS. EJERCICIO CORRIENTE  
PROCESO DE GESTIÓN**

**DEVOLUCIONES DE INGRESOS**

**EJERCICIO 2018**

APLIC. PRESUPUEST.	DESCRIPCIÓN	PENDIENTE DE PAGO A 1 DE ENERO	MODIFICACIONES AL SALDO INICIAL Y ANULACIONES	RECONOCIDAS EN EL EJERCICIO	TOTAL DEVOLUCIONES RECONOCIDAS	PRESCRIPCIONES	PAGADAS EN EL EJERCICIO	PENDIENTE DE PAGO A 31 DE DICIEMBRE
01.10000	IMPUESTOS SOBRE LA RENTA DE LAS PERSONAS FISICAS			48.158,18	48.158,18		48.158,18	
01.11200	DE NATURALEZA RUSTICA			792,04	792,04		792,04	
01.11300	DE NATURALEZA URBANA	2.402,94		16.261,77	18.664,71		15.095,60	3.569,11
01.11500	IMPUESTO VEHICULOS TRACCION MECANICA	3.365,10		9.936,39	13.301,49		9.594,39	3.707,10
01.11600	IMP.INC.VAL.TERREN.DE NATURALEZA URBANA	1.064,56		261.246,55	262.311,11		251.476,45	10.834,66
01.13000	IMPUESTO DE ACTIVIDADES ECONOMICAS	9.432,59		1.484,11	10.916,70		1.484,11	9.432,59
01.21000	OTROS I.INDIRECTOS (I.V.A)			30.991,68	30.991,68		30.991,68	
01.22004	Impuesto sobre hidrocarburos.			1.545,36	1.545,36		1.545,36	
01.29000	IMPUESTOS SOBRE CONST.,INSTAL.Y OBRAS	1.784,19		1.035,56	2.819,75		1.035,56	1.784,19
01.29001	INSPECCIONES ICIO	2.000,69			2.000,69			2.000,69
01.30000	SUMINISTRO DE AGUA	3.635,38		9.433,63	13.069,01		9.433,63	3.635,38
01.30002	SUMINISTRO AGUA (CERRADOS)	265,04			265,04			265,04
01.30100	ALCANTARILLADO	128,81		5.163,45	5.292,26		5.163,45	128,81
01.30200	RECOGIDA Y TRATAMIENTO DE BASURAS	4.033,79		6.403,78	10.437,57		6.146,13	4.291,44
01.30400	TASA DEPURACION.	301,67		9.433,96	9.735,63		9.433,96	301,67
01.30500	EXTINCION DE INCENDIOS			346,88	346,88		346,88	



**PRESUPUESTO DE INGRESOS. EJERCICIO CORRIENTE  
PROCESO DE GESTIÓN**

**DEVOLUCIONES DE INGRESOS**

**EJERCICIO 2018**

APLIC. PRESUPUEST.	DESCRIPCIÓN	PENDIENTE DE PAGO A 1 DE ENERO	MODIFICACIONES AL SALDO INICIAL Y ANULACIONES	RECONOCIDAS EN EL EJERCICIO	TOTAL DEVOLUCIONES RECONOCIDAS	PRESCRIPCIONES	PAGADAS EN EL EJERCICIO	PENDIENTE DE PAGO A 31 DE DICIEMBRE
01.32300	SERVICIOS URBANISTICOS			215,98	215,98		215,98	
01.32301	SERVICIOS URBANISTICOS (TIR, S.ANTON Y C.ANTIGUO)	584,59			584,59			584,59
01.32600	GRUA	243,84			243,84			243,84
01.32902	SERVICIOS ESPECIALES TRANSPORTE Y OTROS	27,56			27,56			27,56
01.33100	ENTRADA VEHICULOS Y RESERVA APARCAMIENTO	180,41		7.604,89	7.785,30		7.604,89	180,41
01.33105	TASAS POR UTILIZACION PRIVATIVA	172,58			172,58			172,58
01.33500	MESAS Y SILLAS	400,01			400,01			400,01
01.33700	OCUPACION SUBSUELO, SUELO Y VUELO	554,48		1.002,95	1.557,43		1.002,95	554,48
01.33901	PUESTOS Y BARRACAS			169,52	169,52		169,52	
01.35000	PARA EJECUCION DE OBRAS	25,48		127,57	153,05		127,57	25,48
01.38900	REINTEGROS OPERACIONES CORRIENTES	1.129,86			1.129,86			1.129,86
01.39120	MULTAS (TRAFICO)	188,97		3.465,45	3.654,42		3.465,45	188,97
01.39190	MULTAS	152,01		754,09	906,10		754,09	152,01
01.39211	RECARGO DE APREMIO	602,93		567,46	1.170,39		567,46	602,93
01.39300	INTERESES DE DEMORA	734,45		555,86	1.290,31		555,86	734,45
01.39700	INGRESOS POR APROVECH.URBANISTICOS			2.708,16	2.708,16		2.708,16	



**PRESUPUESTO DE INGRESOS. EJERCICIO CORRIENTE  
PROCESO DE GESTIÓN**

**DEVOLUCIONES DE INGRESOS**

**EJERCICIO 2018**

APLIC. PRESUPUEST.	DESCRIPCIÓN	PENDIENTE DE PAGO A 1 DE ENERO	MODIFICACIONES AL SALDO INICIAL Y ANULACIONES	RECONOCIDAS EN EL EJERCICIO	TOTAL DEVOLUCIONES RECONOCIDAS	PRESCRIPCIONES	PAGADAS EN EL EJERCICIO	PENDIENTE DE PAGO A 31 DE DICIEMBRE
01.39900	MATRICULAS (CURSOS, CONFERENCIAS,EXAMENES..)	245,00			245,00			245,00
01.39901	OTROS	28.475,33			28.475,33			28.475,33
01.39905	OTROS (TARJETA DE TRANSPORTE)	24,00		60,00	84,00		60,00	24,00
01.42010	LIQUIDACIONES DEL FONDO COMPLEMENTARIO DE			317.118,84	317.118,84		317.118,84	
01.45004	DE LA ADMON.GRAL.C.AUT.(AYUDA DOMICILIO)			72.905,30	72.905,30			72.905,30
01.45005	DE LA	751,27			751,27			751,27
01.45010	ADMON.GRAL.C.AUTONOMA(JUVEN	25.575,44		52.595,43	78.170,87			78.170,87
01.45012	DE LA JCCM PLAN LOCAL INTEG.SOCIAL	8.834,40			8.834,40			8.834,40
01.45033	ADMON.GRAL.C.AUT.(KANGURAS)	15.670,77		8.670,51	24.341,28		24.341,28	
01.45050	DE LA ADMON GRAL C.AUT (CENTRO MUJER)			1.075,80	1.075,80		1.075,80	
01.45050	Tran ctes en cumpl de conv sus con C.A en mat de Em y Desarr							
01.55000	CONCESIONES ADMINISTRATIVAS	9.065,66			9.065,66			9.065,66
01.55500	APROVECHAMIENTOS ESPECIALES	30.608,50			30.608,50			30.608,50
01.68004	REINTEGROS PRESUPUESTOS CERRADOS	81,15			81,15			81,15
01.72004	DE LA ADMON GENERAL DEL ESTADO (PLAN MEJORA GESTION	5.040,45			5.040,45			5.040,45
01.76100	DE DIPUTACION (PLANES PROVINCIALES)			120.000,00	120.000,00		120.000,00	
TOTAL		157.783,90		991.831,15	1.149.615,05		870.465,27	279.149,78



PRESUPUESTO DE INGRESOS. EJERCICIO CORRIENTE  
PROCESO DE GESTIÓN

COMPROMISOS CONCERTADOS

EJERCICIO 2018

APLICACIÓN PRESUPUESTARIA	DESCRIPCIÓN	COMPROMISOS CONCERTADOS			COMPROMISOS REALIZADOS	COMPROMISOS PENDIENTES DE REALIZAR A 31 DE DICIEMBRE
		INCORPORADOS DE PTOS. CERRADOS	EN EL EJERCICIO	TOTAL		
01.39700	INGRESOS POR APROVECH. URBANÍSTICOS	276.249,64		276.249,64		276.249,64
01.42096	DE LA ADMON. GENERAL DEL ESTADO (LA NOCHE MAS JOVEN)	45.788,68	22.170,00	67.958,68	22.170,00	45.788,68
01.42102	DE ORGANISMOS AUTONON. ADMINISTR. (INE)	10.325,11		10.325,11		10.325,11
01.45002	DE LA ADMON GENERAL DE LA CCAA (servicios sociales e iguald.	4.706,13		4.706,13		4.706,13
01.45005	DE LA ADMON. GRAL. C. AUTONOMA (JUVENTUD)	3.287,53		3.287,53		3.287,53
01.45050	Tran ctes en cumpl de conv sus con C.A en mat de Em y Desarr		18.010,75	18.010,75	18.010,75	
01.45052	DE LA ADMON. GRAL. C. AUTONOMA	36.060,72		36.060,72		36.060,72
01.45068	DE LA ADMON GRAL C.A (AGENDA 21)	9.015,65		9.015,65		9.015,65
01.45080	Otras subv corrientes de Admón General C.A (MONTES)	60.000,00		60.000,00		60.000,00
01.46100	DE DIPUTACIONES	63.960,72		63.960,72	17.104,78	46.855,94
01.46705	De Consorcios.	258,40		258,40		258,40
01.46706	De Consorcios.-REHAB. CASA DE LA SIRENA	37.450,00		37.450,00		37.450,00
01.46707	De Consorcios.	18.000,00		18.000,00		18.000,00
01.46708	De Consorcios.	2.420,00		2.420,00		2.420,00
01.46709	De Consorcios.	75.000,00		75.000,00		75.000,00



**PRESUPUESTO DE INGRESOS. EJERCICIO CORRIENTE  
PROCESO DE GESTIÓN**

**COMPROMISOS CONCERTADOS**

**EJERCICIO 2018**

APLICACIÓN PRESUPUESTARIA	DESCRIPCIÓN	COMPROMISOS CONCERTADOS			COMPROMISOS REALIZADOS	COMPROMISOS PENDIENTES DE REALIZAR A 31 DE DICIEMBRE
		INCORPORADOS DE PTOS. CERRADOS	EN EL EJERCICIO	TOTAL		
01.46711	De Consorcios.- Z INFANTIL LAQUILA- CONSORCIO	8.724,10		8.724,10		8.724,10
01.46712	De Consorcios.- C CULT S GIL Y TORRE- CONSORC	142.993,08		142.993,08		142.993,08
01.48000	DE FAMILAS E INSTITUCIONES SIN FINES DE LUCRO	27.000,00		27.000,00		27.000,00
01.48001	DE FAMIL.E INST.SIN FIN LUCR(R.P.ASPADEC	10.000,00		10.000,00		10.000,00
01.48005	DE FAMILIA E INST.SIN FINES LUCRO	97.500,00		97.500,00		97.500,00
01.49000	DEL EXTERIOR_(F.S.E.)	8.346,60		8.346,60		8.346,60
01.49001	DEL EXTERIOR (Prog. leonardo)	761,28		761,28		761,28
01.49002	DEL EXTERIOR (CUENCA PLUS V)	11.311,00		11.311,00		11.311,00
01.49003	Del Fondo Social Europeo		3.185,00	3.185,00		3.185,00
01.55400	APROVECHAMIENTOS AGRICOLAS Y FORESTALES	825.966,82	486.649,72	1.312.616,54	311.358,18	1.001.258,36
01.55402	COMPENSACION COMISION PROV. MONTES 15 %	26.265,91	68.865,53	95.131,44	54.945,58	40.185,86
01.75064	DE LA JCCM. (ZONAS CAZA)	60.000,00		60.000,00		60.000,00
01.76100	DE DIPUTACION (PLANES PROVINCIALES)	9.344,48	165.600,00	174.944,48	165.600,00	9.344,48
01.76700	DE CONSORCIOS	52.546,42		52.546,42		52.546,42
TOTAL		1.923.282,27	764.481,00	2.687.763,27	589.189,29	2.098.573,98



**EJERCICIOS CERRADOS  
OBLIGACIONES DE PRESUPUESTOS CERRADOS**

**EJERCICIO 2018**

Aplic. Presupuestaria	Descripción	Obligaciones pendientes de pago a 1 de Enero	Modificaciones saldo inicial y anulaciones	Total Obligaciones	Prescripciones	Pagos realizados	Obligaciones pendientes de pago a 31 de Diciembre
2004.01.2310.22700	Limpieza y aseo.	780,67		780,67			780,67
2008.01.2310.22604	JURIDICO-CONTENCIOSOS	3.727,92		3.727,92			3.727,92
2009.01.0111.35200	INTERESES DE DEMORA	11,55		11,55			11,55
2009.01.1610.20300	MAQUINARIA,INSTALACIONES Y UTILLAJE.	132,38		132,38			132,38
2009.01.2310.21200	EDIFICIOS Y OTRAS CONSTRUCCIONES	240,00		240,00			240,00
2009.01.2412.22606	Reuniones, conferencias y cursos.	128,61		128,61			128,61
2009.01.3300.22609	Actividades culturales y deportivas	1.333,00		1.333,00			1.333,00
2009.01.4320.22602	PUBLICIDAD Y PROPAGANDA.	2.204,00		2.204,00			2.204,00
2009.01.4930.21200	EDIFICIOS Y OTRAS CONSTRUCCIONES	240,00		240,00			240,00
2009.01.9120.22601	ATENCIONES PROTOCOLARIAS Y	241,82		241,82			241,82
2009.01.9120.23120	DE CARGOS ELECTIVOS (MIEMBROS CORPORACION).	500,00		500,00			500,00
2010.01.1330.22706	ESTUDIOS Y TRABAJOS TECNICOS	177,00		177,00			177,00
2010.01.1522.21200	EDIFICIOS Y OTRAS CONSTRUCCIONES.	240,00		240,00			240,00
2010.01.1610.21300	MAQUINARIA,INSTALACIONES Y UTILLAJE.	2.564,99		2.564,99			2.564,99
2010.01.1721.45501	A LA COMISION PROVINCIAL DE MONTES	31.048,95		31.048,95			31.048,95



EJERCICIOS CERRADOS  
OBLIGACIONES DE PRESUPUESTOS CERRADOS

EJERCICIO 2018

Aplic. Presupuestaria	Descripción	Obligaciones pendientes de pago a 1 de Enero	Modificaciones saldo inicial y anulaciones	Total Obligaciones	Prescripciones	Pagos realizados	Obligaciones pendientes de pago a 31 de Diciembre
2010.01.3270.22000	ORDINARIO NO INVENTARIABLE	23,98		23,98		23,98	
2010.01.3300.22000	ORDINARIO NO INVENTARIABLE	150,00		150,00			150,00
2010.01.4320.22601	ATENCIONES PROTOCOLARIAS Y	457,81		457,81			457,81
2010.01.4320.22602	PUBLICIDAD Y PROPAGANDA.	128,61		128,61			128,61
2010.01.9200.16200	FORMACION Y PERFECCIONAMIENTO DEL	90,00		90,00			90,00
2010.01.9200.22000	ORDINARIO NO INVENTARIABLE.	230,90		230,90		230,90	
2011.01.1330.21300	MAQUINARIA,INSTALACIONES Y UTILLAJE.	106,20		106,20			106,20
2011.01.1610.21300	MAQUINARIA,INSTALACIONES Y UTILLAJE.	100,50		100,50			100,50
2011.01.1610.21400	MATERIAL DE TRANSPORTE	40,24		40,24			40,24
2011.01.1721.45501	A LA COMISION PROVINCIAL DE MONTES	1.461,60		1.461,60			1.461,60
2011.01.2210.16001	SEGURIDAD SOCIAL (FUNCIONARIOS)	380,00		380,00			380,00
2011.01.4320.22000	ORDINARIO NO INVENTARIABLE.	350,13		350,13			350,13
2011.01.9200.15000	PRODUCTIVIDAD	220,13		220,13			220,13
2011.01.9200.22602	PUBLICIDAD Y PROPAGANDA.	354,00		354,00			354,00
2011.01.9430.41001	A ORG.AUT. DE LA ENTIDAD- JUAN DE VALDES.	5,90		5,90			5,90



EJERCICIOS CERRADOS  
OBLIGACIONES DE PRESUPUESTOS CERRADOS

EJERCICIO 2018

Aplic. Presupuestaria	Descripción	Obligaciones pendientes de pago a 1 de Enero	Modificaciones saldo inicial y anulaciones	Total Obligaciones	Prescripciones	Pagos realizados	Obligaciones pendientes de pago a 31 de Diciembre
2012.01.0111.35200	INTERESES DE DEMORA	41,45		41,45			41,45
2012.01.1320.21300	MAQUINARIA, INSTALACIONES Y UTILLAJE	868,38		868,38		868,38	
2012.01.1610.22000	ORDINARIO NO INVENTARIABLE.	75,00		75,00			75,00
2012.01.3300.22706	ESTUDIOS Y TRABAJOS TECNICOS	2.244,65		2.244,65			2.244,65
2012.01.9200.22604	JURIDICOS.	2.501,48		2.501,48			2.501,48
2013.01.1320.22000	ORDINARIO NO INVENTARIABLE.	314,87		314,87		314,87	
2013.01.1350.22100	ENERGIA ELECTRICA.	68,89		68,89		68,89	
2013.01.1360.21300	MAQUINARIA,INSTALACIONES Y UTILLAJE.	476,45		476,45			476,45
2013.01.1522.22100	ENERGIA ELECTRICA.	1.622,56		1.622,56		1.622,56	
2013.01.1610.21300	MAQUINARIA,INSTALACIONES Y UTILLAJE.	660,00		660,00			660,00
2013.01.1630.22100	ENERGIA ELECTRICA	93,42		93,42		93,42	
2013.01.1650.22100	ENERGIA ELECTRICA.	1.432,17		1.432,17		1.432,17	
2013.01.1650.22706	ESTUDIOS Y TRABAJOS TECNICOS	200,00		200,00		200,00	
2013.01.1721.22000	ORDINARIO NO INVENTARIABLE.	200,00		200,00			200,00
2013.01.2313.22100	ENERGÍA ELÉCTRICA	3.533,03		3.533,03		3.533,03	





EJERCICIOS CERRADOS  
OBLIGACIONES DE PRESUPUESTOS CERRADOS

EJERCICIO 2018

Aplic. Presupuestaria	Descripción	Obligaciones pendientes de pago a 1 de Enero	Modificaciones saldo inicial y anulaciones	Total Obligaciones	Prescripciones	Pagos realizados	Obligaciones pendientes de pago a 31 de Diciembre
2013.01.3261.48901	OTRAS TRANSFERENCIAS (COLEGIO UNIVERSITARIO)	15.000,00		15.000,00			15.000,00
2013.01.4320.22100	Energía eléctrica.	334,34		334,34		334,34	
2013.01.4320.22706	ESTUDIOS Y TRABAJOS TECNICOS (GRUPO DE	605,00		605,00			605,00
2013.01.9120.22602	PUBLICIDAD Y PROPAGANDA.	302,50		302,50		302,50	
2013.01.9200.22100	ENERGIA ELECTRICA.	189,95		189,95		189,95	
2013.01.9200.22604	JURIDICOS.	1.691,14		1.691,14			1.691,14
2014.01.0110.31014	INTERESES PTMO 24M (NUEVO)	15.848,27		15.848,27			15.848,27
2014.01.0111.35200	INTERESES DE DEMORA	368,12		368,12			368,12
2014.01.1511.62700	P.COMPLEJO INV. NUEVA FUNCION.SERVICIOS	3.646,37		3.646,37		3.646,37	
2014.01.1630.22000	ORDINARIO NO INVENTARIABLE	4,10		4,10		4,10	
2014.01.1650.22706	ESTUDIOS Y TRABAJOS TECNICOS	200,00		200,00		200,00	
2014.01.2310.22706	ESTUDIOS Y TRABAJOS TECNICOS(S.SOCIALES)	946,52		946,52		946,52	
2014.01.2310.48000	ATENCIONES BENEFICAS Y ASIST.	2.000,00		2.000,00			2.000,00
2014.01.2313.22706	ESTUDIOS Y TRABAJOS TECNICOS	150,00		150,00		150,00	
2014.01.3300.22706	ESTUDIOS Y TRABAJOS TECNICOS	1.426,00		1.426,00			1.426,00



EJERCICIOS CERRADOS  
OBLIGACIONES DE PRESUPUESTOS CERRADOS

EJERCICIO 2018

Aplic. Presupuestaria	Descripción	Obligaciones pendientes de pago a 1 de Enero	Modificaciones saldo inicial y anulaciones	Total Obligaciones	Prescripciones	Pagos realizados	Obligaciones pendientes de pago a 31 de Diciembre
2014.01.9200.21300	MAQUINARIA,INSTALACIONES Y UTILLAJE.	148,45		148,45			148,45
2014.01.9430.41001	A ORG.AUT. DE LA ENTIDAD- JUAN DE VALDES.	5.300,00		5.300,00			5.300,00
2014.01.9430.71004	A LA GERENCIA MUNICIPAL DE URBANISMO (INVERSIONES)	698,34		698,34		698,34	
2015.01.0111.35200	INTERESES DE DEMORA	28.437,47		28.437,47			28.437,47
2015.01.1320.21300	MAQUINARIA, INSTALACIONES Y UTILLAJE	72,23		72,23		72,23	
2015.01.1320.22000	ORDINARIO NO INVENTARIABLE.	16,00		16,00			16,00
2015.01.1330.21300	MAQUINARIA,INSTALACIONES Y UTILLAJE.	45,08		45,08		33,29	11,79
2015.01.1360.21300	MAQUINARIA,INSTALACIONES Y UTILLAJE.	672,04		672,04		573,18	98,86
2015.01.2310.48900	OTRAS TRANSFERENCIAS	2.500,00		2.500,00		2.500,00	
2015.01.2313.22706	ESTUDIOS Y TRABAJOS TECNICOS	120,00		120,00			120,00
2015.01.3261.22606	Reuniones, conferencias y cursos.	104,00		104,00			104,00
2015.01.3270.22706	ESTUDIOS Y TRABAJOS TECNICOS	60,50		60,50		60,50	
2015.01.9200.22604	JURIDICOS.	5.340,96		5.340,96			5.340,96
2016.01.0111.35200	INTERESES DE DEMORA	2,00		2,00			2,00
2016.01.1650.21300	MAQUINARIA,INSTALACIONES Y UTILLAJE.	435,60		435,60		435,60	



EJERCICIOS CERRADOS  
OBLIGACIONES DE PRESUPUESTOS CERRADOS

EJERCICIO 2018

Aplic. Presupuestaria	Descripción	Obligaciones pendientes de pago a 1 de Enero	Modificaciones saldo inicial y anulaciones	Total Obligaciones	Prescripciones	Pagos realizados	Obligaciones pendientes de pago a 31 de Diciembre
2016.01.1650.22100	ENERGIA ELECTRICA.	458,10		458,10		458,10	
2016.01.2412.22706	Estudios y trabajos técnicos.	200,00		200,00			200,00
2016.01.3261.22606	Reuniones, conferencias y cursos.	121,00		121,00		121,00	
2016.01.3300.22609	Actividades culturales y deportivas	242,00		242,00			242,00
2016.01.3300.22706	ESTUDIOS Y TRABAJOS TECNICOS	70,00		70,00			70,00
2016.01.9200.46600	A OTRAS ENTIDADES QUE AGRUPEN MUNICIPIC. (F.E.M.P)	200,00		200,00		200,00	
2017.01.0111.35200	INTERESES DE DEMORA	2.867,64		2.867,64		2.867,64	
2017.01.0111.35900	OTROS GASTOS FINANCIEROS	3.004,53		3.004,53		3.004,53	
2017.01.1320.21300	MAQUINARIA, INSTALACIONES Y UTILLAJE	6.844,99		6.844,99		6.844,99	
2017.01.1320.21400	MATERIAL DE TRANSPORTE.	960,53		960,53		960,53	
2017.01.1320.22000	ORDINARIO NO INVENTARIABLE.	243,54		243,54		243,54	
2017.01.1320.22103	COMBUSTIBLES Y CARBURANTES.	3.284,32		3.284,32		3.284,32	
2017.01.1320.22201	Postales.	14.312,78		14.312,78		14.312,78	
2017.01.1320.22706	Estudios y trabajos técnicos.	1.320,00		1.320,00		1.320,00	
2017.01.1320.62300	MAQUINARIA, INSTALACIONES Y UTILLAJE	9.676,37		9.676,37		9.676,37	



EJERCICIOS CERRADOS  
OBLIGACIONES DE PRESUPUESTOS CERRADOS

EJERCICIO 2018

Aplic. Presupuestaria	Descripción	Obligaciones pendientes de pago a 1 de Enero	Modificaciones saldo inicial y anulaciones	Total Obligaciones	Prescripciones	Pagos realizados	Obligaciones pendientes de pago a 31 de Diciembre
2017.01.1320.62600	EQUIPOS PARA PROCESOS DE INFORMACION	300,08		300,08		300,08	221,91
2017.01.1330.21300	MAQUINARIA, INSTALACIONES Y UTILLAJE.	16.590,58		16.590,58		16.590,58	
2017.01.1330.22000	ORDINARIO NO INV.(M.DIDACTICO P.INFAN.)	102,06		102,06		102,06	
2017.01.1330.22706	ESTUDIOS Y TRABAJOS TECNICOS	23.600,01		23.600,01		23.600,01	
2017.01.1350.22103	COMBUSTIBLES Y CARBURANTES.	417,16		417,16		417,16	
2017.01.1360.21300	MAQUINARIA, INSTALACIONES Y UTILLAJE.	6.800,68		6.800,68		6.800,68	
2017.01.1360.21400	MATERIAL DE TRANSPORTE.	3.007,05		3.007,05		3.007,05	
2017.01.1360.22000	ORDINARIO NO INVENTARIABLE:	3.355,44		3.355,44		3.133,53	
2017.01.1360.22100	ENERGIA ELECTRICA	656,56		656,56		656,56	
2017.01.1360.22103	COMBUSTIBLES Y CARBURANTES.	3.482,56		3.482,56		3.482,56	
2017.01.1360.22104	Vestuario.	4.972,01		4.972,01		4.972,01	
2017.01.1360.22700	LIMPIEZA Y ASEO	69,70		69,70		69,70	
2017.01.1360.22706	ESTUDIOS Y TRABAJOS TECNICOS	7.007,36		7.007,36		7.007,36	
2017.01.1360.62300	MAQUINARIA, INSTALACIONES Y UTILLAJE	39.957,61		39.957,61		39.957,61	
2017.01.1360.63200	INV. REPOSICION EDIFICIOS Y CONSTRUCC.	10.111,03		10.111,03		10.111,03	



EJERCICIOS CERRADOS  
OBLIGACIONES DE PRESUPUESTOS CERRADOS

EJERCICIO 2018

Aplic. Presupuestaria	Descripción	Obligaciones pendientes de pago a 1 de Enero	Modificaciones saldo inicial y anulaciones	Total Obligaciones	Prescripciones	Pagos realizados	Obligaciones pendientes de pago a 31 de Diciembre
2017.01.1510.21200	REPARAC. MANTENI. EDIFICIOS Y O.CONSTRUC	136,78		136,78		136,78	
2017.01.1510.21300	REPARAC. MANTEN, MAQUIN.,INSTA Y UTILLA.	355,74		355,74		355,74	
2017.01.1510.22706	ESTUDIOS Y TRABAJOS TECNICOS	7.062,37		7.062,37		7.062,37	
2017.01.1510.61900	PLANES PROVINCIALES	98.799,61		98.799,61		98.799,61	
2017.01.1510.62300	MAQUINARIA, INSTALACIONES Y UTILLAJE	6.000,97		6.000,97		6.000,97	
2017.01.1522.20200	ARRENDAMIENTOS EDIFICIOS Y OTRAS CONSTR.	324,36		324,36		324,36	
2017.01.1522.21200	EDIFICIOS Y OTRAS CONSTRUCCIONES.	429,90		429,90		429,90	
2017.01.1522.21300	MAQUINARIA;INSTALACIONES Y UTILLAJE:	11.893,47		11.893,47		11.893,47	
2017.01.1522.22103	COMBUSTIBLES Y CARBURANTES	5.526,41		5.526,41		5.526,41	
2017.01.1522.22604	Jurídicos, contenciosos.	600,00		600,00		600,00	
2017.01.1522.22700	LIMPIEZA Y ASEO	13.902,90		13.902,90		13.902,90	
2017.01.1522.22706	Estudios y trabajos técnicos.	8.110,63		8.110,63		8.110,63	
2017.01.1522.63201	INV REPOSICION EDIFICIOS Y OTRAS CONSTRUCCIONES	12.626,53		12.626,53		12.626,53	
2017.01.1522.63207	INVERSIONES DE REPOSICION EDIFICIOS.CASAS COLGADAS	11.235,00		11.235,00		11.235,00	
2017.01.1532.21300	MAQUINARIA,INSTALACIONES Y UTILLAJE.	7.648,01		7.648,01		7.648,01	



EJERCICIOS CERRADOS  
OBLIGACIONES DE PRESUPUESTOS CERRADOS

EJERCICIO 2018

Aplic. Presupuestaria	Descripción	Obligaciones pendientes de pago a 1 de Enero	Modificaciones saldo inicial y anulaciones	Total Obligaciones	Prescripciones	Pagos realizados	Obligaciones pendientes de pago a 31 de Diciembre
2017.01.1532.22706	Estudios y trabajos técnicos.	22.439,40		22.439,40		22.439,40	
2017.01.1532.61900	INVERSION REPOSICION INFRAESTRUCTURAS	40.000,00		40.000,00		40.000,00	
2017.01.1610.22706	Estudios y trabajos técnicos (AGUAS DE CUENCA (53%))	227.961,37		227.961,37		227.961,37	
2017.01.1612.22706	Estudios y trabajos técnicos(AGUAS DE CUENCA	49.201,55		49.201,55		49.201,55	
2017.01.1621.22700	Limpieza y aseo.	272.859,63		272.859,63		272.859,63	
2017.01.1621.22706	ESTUDIOS Y TRABAJOS TECNICOS (RSU)	395.043,33		395.043,33		395.043,33	
2017.01.1630.22103	COMBUSTIBLES Y CARBURANTES.	2.267,74		2.267,74		2.267,74	
2017.01.1630.22700	LIMPIEZA Y ASEO (LIMPIEZA VIARIA)	507.107,31		507.107,31		507.107,31	
2017.01.1650.21300	MAQUINARIA,INSTALACIONES Y UTILLAJE.	89.956,01		89.956,01		89.956,01	
2017.01.1650.21400	MATERIAL DE TRANSPORTE.	547,00		547,00		547,00	
2017.01.1650.22100	ENERGIA ELECTRICA.	305.477,13		305.477,13		305.477,13	
2017.01.1650.22103	COMBUSTIBLES Y CARBURANTES.	166,69		166,69		166,69	
2017.01.1650.22706	ESTUDIOS Y TRABAJOS TECNICOS	8.787,63		8.787,63		8.787,63	
2017.01.1710.21000	INFRAESTRUCTURA Y BIENES NATURALES.	2.999,24		2.999,24		2.999,24	
2017.01.1710.21300	MAQUINARIA,INSTALACIONES Y UTILLAJE.	488,32		488,32		488,32	



EJERCICIOS CERRADOS  
OBLIGACIONES DE PRESUPUESTOS CERRADOS

EJERCICIO 2018

Aplic. Presupuestaria	Descripción	Obligaciones pendientes de pago a 1 de Enero	Modificaciones saldo inicial y anulaciones	Total Obligaciones	Prescripciones	Pagos realizados	Obligaciones pendientes de pago a 31 de Diciembre
2017.01.1710.21400	MATERIAL DE TRANSPORTE	932,51		932,51		932,51	
2017.01.1710.22103	COMBUSTIBLES Y CARBURANTES.	2.076,59		2.076,59		2.076,59	
2017.01.1710.22104	VESTUARIO.	1.189,31		1.189,31		1.189,31	
2017.01.1710.22700	Limpieza y aseo.	5.182,50		5.182,50		5.182,50	
2017.01.1710.22706	ESTUDIOS Y TRABAJOS TECNICOS	94.781,88		94.781,88		94.781,88	
2017.01.1710.62500	MOBILIARIO	1.028,50		1.028,50		1.028,50	
2017.01.1720.22000	Ordinario no inventariable.	68,62		68,62		68,62	
2017.01.1720.22104	VESTUARIO	1.507,44		1.507,44		1.507,44	
2017.01.1720.22706	ESTUDIOS Y TRABAJOS TECNICOS	2.707,32		2.707,32		2.707,32	
2017.01.1721.22706	ESTUDIOS Y TRABAJOS TECNICOS (MEJORA DEL	2.947,45		2.947,45		2.947,45	
2017.01.2210.16000	SEGURIDAD SOCIAL (LABORALES)	173.647,52		173.647,52		173.647,52	
2017.01.2210.16005	PREVENCION E HIGIENE EN EL TRABAJO	8.700,00		8.700,00		8.700,00	
2017.01.2210.16008	Asistencia médico-farmacéutica.	13.849,01		13.849,01		13.849,01	
2017.01.2210.22706	ESTUDIOS Y TRABAJOS TECNICOS	410,00		410,00		410,00	
2017.01.2310.21200	EDIFICIOS Y OTRAS CONSTRUCCIONES	459,65		459,65		459,65	



EJERCICIOS CERRADOS  
OBLIGACIONES DE PRESUPUESTOS CERRADOS

EJERCICIO 2018

Aplic. Presupuestaria	Descripción	Obligaciones pendientes de pago a 1 de Enero	Modificaciones saldo inicial y anulaciones	Total Obligaciones	Prescripciones	Pagos realizados	Obligaciones pendientes de pago a 31 de Diciembre
2017.01.2310.21300	MAQUINARIA INSTALACIONES Y UTILLAJE	1.204,90		1.204,90		1.204,90	
2017.01.2310.22000	ORDINARIO NO INVENTARIABLE	191,69		191,69		191,69	
2017.01.2310.22103	COMBUSTIBLES Y CARBURANTES	2.932,65		2.932,65		2.932,65	
2017.01.2310.22201	Postales.	434,85		434,85		434,85	
2017.01.2310.22701	SEGURIDAD.	6.350,51		6.350,51		6.350,51	
2017.01.2310.22706	ESTUDIOS Y TRABAJOS TECNICOS(S.SOCIALES)	183.462,65		183.462,65		183.462,65	
2017.01.2310.48000	ATENCIONES BENEFICAS Y ASIST.	36,30		36,30		36,30	
2017.01.2310.48900	OTRAS TRANSFERENCIAS	646,33		646,33		646,33	
2017.01.2310.48911	OTRAS TRANSFERENCIAS	40.000,00		40.000,00		40.000,00	
2017.01.2311.16000	SEGURIDAD SOCIAL	11.066,85		11.066,85		11.066,85	
2017.01.2311.22000	Ordinario no inventariable.	1.114,72		1.114,72		1.114,72	
2017.01.2311.22604	Jurídicos, contenciosos.	1.597,20		1.597,20		1.597,20	
2017.01.2311.22706	ESTUDIOS Y TRABAJOS TECNICOS	7.500,00		7.500,00		7.500,00	
2017.01.2313.22000	ORDINARIO NO INVENTARIABLE	5.660,22		5.660,22		5.660,22	
2017.01.2313.22103	COMBUSTIBLE Y CARBURANTES	6.696,85		6.696,85		6.696,85	





EJERCICIOS CERRADOS  
OBLIGACIONES DE PRESUPUESTOS CERRADOS

EJERCICIO 2018

Aplic. Presupuestaria	Descripción	Obligaciones pendientes de pago a 1 de Enero	Modificaciones saldo inicial y anulaciones	Total Obligaciones	Prescripciones	Pagos realizados	Obligaciones pendientes de pago a 31 de Diciembre
2017.01.2313.22706	ESTUDIOS Y TRABAJOS TECNICOS	24.879,77		24.879,77		24.879,77	
2017.01.2410.22706	ESTUDIOS Y TRABAJOS TECNICOS	41.233,35		41.233,35		41.233,35	
2017.01.2412.22000	ORDINARIO NO INVENTARIABLE	872,39		872,39		872,39	
2017.01.2412.22706	Estudios y trabajos técnicos.	5.162,10		5.162,10		5.162,10	
2017.01.2412.48900	OTRAS TRANSFERENCIAS	3.000,00		3.000,00		3.000,00	
2017.01.3230.20300	ARRENDAMIENTO MAQUIN. INSTALAC. Y UTIL.	17.264,67		17.264,67		17.264,67	
2017.01.3230.21300	MAQUINARIA,INSTALACIONES Y UTILLAJE.	1.621,83		1.621,83		1.621,83	
2017.01.3230.22000	ORDINARIO NO INVENTARIABLE	1.369,90		1.369,90		1.369,90	
2017.01.3230.22001	PRENSA, REVISTAS, LIBROS Y OTRAS PUBLICACIONES	250,02		250,02		250,02	
2017.01.3230.22103	COMBUSTIBLES Y CARBURANTES.	1.721,43		1.721,43		1.721,43	
2017.01.3230.22700	LIMPIEZA Y ASEO	178.702,17		178.702,17		178.702,17	
2017.01.3230.22706	Estudios y trabajos técnicos (GUARDERIAS)	6.357,27		6.357,27		6.357,27	
2017.01.3260.22000	ORDINARIO NO INVENTARIABLE	269,01		269,01		269,01	
2017.01.3260.22103	Combustibles y carburantes.	240,48		240,48		240,48	
2017.01.3260.22609	Actividades culturales y deportivas (ACORDEON Y	15.705,00		15.705,00		15.705,00	



EJERCICIOS CERRADOS  
OBLIGACIONES DE PRESUPUESTOS CERRADOS

EJERCICIO 2018

Aplic. Presupuestaria	Descripción	Obligaciones pendientes de pago a 1 de Enero	Modificaciones saldo inicial y anulaciones	Total Obligaciones	Prescripciones	Pagos realizados	Obligaciones pendientes de pago a 31 de Diciembre
2017.01.3260.48900	OTRAS TRANSFERENCIAS	5.000,00		5.000,00		5.000,00	
2017.01.3260.62500	MOBILIARIO (INSTRUMENTOS MUSICALES)	7.990,13		7.990,13		7.990,13	
2017.01.3261.22606	Reuniones, conferencias y cursos.	3.819,36		3.819,36		3.819,36	
2017.01.3261.22706	Estudios y trabajos técnicos.		30.262,25	30.262,25		30.262,25	
2017.01.3262.21300	MAQUINARIA, INSTALACIONES Y UTILLAJE	1.561,91		1.561,91		1.561,91	
2017.01.3270.22602	Publicidad y propaganda.	217,99		217,99		217,99	
2017.01.3270.22609	Actividades culturales y deportivas	11.437,16		11.437,16		11.437,16	
2017.01.3271.22706	ESTUDIOS Y TRABAJOS TECNICOS	1.937,90		1.937,90		1.937,90	
2017.01.3300.21300	REPARAC. MANTEN, MAQUIN.,INSTA Y UTILLA.	84,11		84,11		84,11	
2017.01.3300.22000	ORDINARIO NO INVENTARIABLE	581,94		581,94		581,94	
2017.01.3300.22602	PUBLICIDAD Y PROPAGANDA	16.260,00		16.260,00		16.260,00	
2017.01.3300.22606	REUNIONES Y CONFERENCIAS	1.485,00		1.485,00		1.485,00	
2017.01.3300.22609	Actividades culturales y deportivas	31.151,29		31.151,29		31.151,29	
2017.01.3300.22706	ESTUDIOS Y TRABAJOS TECNICOS	12.699,35		12.699,35		12.699,35	
2017.01.3300.48100	PREMIOS,BECAS Y PENS.DE ESTU.E INVESTIG.	1.500,00		1.500,00		1.500,00	



EJERCICIOS CERRADOS  
OBLIGACIONES DE PRESUPUESTOS CERRADOS

EJERCICIO 2018

Aplic. Presupuestaria	Descripción	Obligaciones pendientes de pago a 1 de Enero	Modificaciones saldo inicial y anulaciones	Total Obligaciones	Prescripciones	Pagos realizados	Obligaciones pendientes de pago a 31 de Diciembre
2017.01.3300.48900	OTRAS TRANSFERENCIAS (ACTIVIDADES CULTURALES)	4.800,00		4.800,00		4.800,00	
2017.01.3322.21300	MAQUINARIA, INSTALACIONES Y UTILLAJE	49,11		49,11		49,11	
2017.01.3322.22000	ORDINARIO NO INVENTARIABLE.	47,89		47,89		47,89	
2017.01.3341.22706	ESTUDIOS Y TRABAJOS TECNICOS	55.875,00		55.875,00		55.875,00	
2017.01.3360.76700	A CONSORCIOS	150.000,00		150.000,00		150.000,00	
2017.01.3380.21300	MAQUINARIA, INSTALACIONES Y UTILLAJE	896,89		896,89		896,89	
2017.01.3380.22100	ENERGIA ELECTRICA	68.094,00		68.094,00		68.094,00	
2017.01.3380.22602	PUBLICIDAD Y PROPAGANDA.	5.747,50		5.747,50		5.747,50	
2017.01.3380.22609	FESTEJOS POPULARES.	62.403,73		62.403,73		62.403,73	
2017.01.3380.22706	ESTUDIOS Y TRABAJOS TECNICOS	2.712,67		2.712,67		2.712,67	
2017.01.4320.20200	EDIFICIOS Y OTRAS CONSTRUCCIONES.	3.993,00		3.993,00		3.993,00	
2017.01.4320.22000	ORDINARIO NO INVENTARIABLE.	64,42		64,42		64,42	
2017.01.4320.22001	PRENSA, REVISTAS, LIBROS Y OTRAS PUBLICACIONES	267,61		267,61		267,61	
2017.01.4320.22201	Postales.	3.235,49		3.235,49		3.235,49	
2017.01.4320.22602	PUBLICIDAD Y PROPAGANDA.	4.235,00		4.235,00		4.235,00	



EJERCICIOS CERRADOS  
OBLIGACIONES DE PRESUPUESTOS CERRADOS

EJERCICIO 2018

Aplic. Presupuestaria	Descripción	Obligaciones pendientes de pago a 1 de Enero	Modificaciones saldo inicial y anulaciones	Total Obligaciones	Prescripciones	Pagos realizados	Obligaciones pendientes de pago a 31 de Diciembre
2017.01.4320.22606	REUNIONES Y CONFERENCIAS	3.950,00		3.950,00		3.950,00	
2017.01.4320.22609	Actividades culturales y deportivas (promocion turistica)	2.256,65		2.256,65		2.256,65	
2017.01.4320.22706	ESTUDIOS Y TRABAJOS TECNICOS (GRUPO DE	25.136,97		25.136,97		25.136,97	
2017.01.4320.48902	OTRAS TRANSFERENCIAS (MUSEO SEM. SANTA)	15.000,00		15.000,00		15.000,00	
2017.01.4411.20900	CANONES	109.999,98		109.999,98		109.999,98	
2017.01.4411.47900	A EMPRESAS PRIVADAS- TRANSPORTE URBANO	101.077,47		101.077,47		101.077,47	
2017.01.4411.48900	OTRAS TRANSFERENCIAS	18.050,01		18.050,01		18.050,01	
2017.01.4500.20300	ARRENDAMIENTO MAQUIN. INSTALAC. Y UTIL.	301,90		301,90		301,90	
2017.01.4500.21300	REPARAC. MANTEN, MAQUIN.,INSTA Y UTILLA.	4.469,34		4.469,34		4.469,34	
2017.01.4500.21400	MATERIAL DE TRANSPORTE	2.264,26		2.264,26		2.264,26	
2017.01.4500.22000	Ordinario no inventariable.	81,67		81,67		81,67	
2017.01.4500.22104	Vestuario.	3.812,64		3.812,64		3.812,64	
2017.01.4910.22602	Publicidad y propaganda.	632,59		632,59		632,59	
2017.01.4910.22706	ESTUDIOS Y TRABAJOS TECNICOS	1.108,36		1.108,36		1.108,36	
2017.01.4910.62700	TIC ESTRATEGIAS DUSI.ADMINISTRACION	1.352,01		1.352,01		1.352,01	



EJERCICIOS CERRADOS  
OBLIGACIONES DE PRESUPUESTOS CERRADOS

EJERCICIO 2018

Aplic. Presupuestaria	Descripción	Obligaciones pendientes de pago a 1 de Enero	Modificaciones saldo inicial y anulaciones	Total Obligaciones	Prescripciones	Pagos realizados	Obligaciones pendientes de pago a 31 de Diciembre
2017.01.4911.22706	Estudios y trabajos técnicos.	840,00		840,00		840,00	35.841,60
2017.01.4930.21300	MAQUINARIA, INSTALACIONES Y UTILLAJE.	9,54		9,54		9,54	
2017.01.9120.22601	ATENCIONES PROTOCOLARIAS Y	9.544,06		9.544,06		9.544,06	
2017.01.9120.22602	PUBLICIDAD Y PROPAGANDA.	650,90		650,90		650,90	
2017.01.9120.23000	Dietas de los miembros de los órganos de gobierno	15.138,00		15.138,00		15.138,00	
2017.01.9120.48900	OTRAS TRANSFERENCIAS (GRUPOS POLITICOS)	38.520,00		38.520,00		2.678,40	
2017.01.9200.20300	MAQUINARIA, INSTALACIONES Y UTILLAJE	1.500,40		1.500,40		1.500,40	
2017.01.9200.21300	MAQUINARIA, INSTALACIONES Y UTILLAJE.	7.939,57		7.939,57		7.939,57	
2017.01.9200.21400	MATERIAL DE TRANSPORTE	4.621,99		4.621,99		4.621,99	
2017.01.9200.22000	ORDINARIO NO INVENTARIABLE.	856,66		856,66		856,66	
2017.01.9200.22001	PRENSA, REVISTAS, LIBROS Y OTRAS PUBLIC.	437,84		437,84		437,84	
2017.01.9200.22103	COMBUSTIBLES Y CARBURANTES.	11.204,09		11.204,09		11.204,09	
2017.01.9200.22104	VESTUARIO	844,40		844,40		844,40	
2017.01.9200.22200	Servicios de Telecomunicaciones.	22.256,29		22.256,29		22.256,29	
2017.01.9200.22201	POSTALES(FRANQUEO).	2.495,09		2.495,09		2.495,09	



EJERCICIOS CERRADOS  
OBLIGACIONES DE PRESUPUESTOS CERRADOS

EJERCICIO 2018

Aplic. Presupuestaria	Descripción	Obligaciones pendientes de pago a 1 de Enero	Modificaciones saldo inicial y anulaciones	Total Obligaciones	Prescripciones	Pagos realizados	Obligaciones pendientes de pago a 31 de Diciembre
2017.01.9200.22602	PUBLICIDAD Y PROPAGANDA.	3.136,30		3.136,30		3.136,30	
2017.01.9200.22604	JURIDICOS.	20.727,30		20.727,30		20.727,30	
2017.01.9200.22706	ESTUDIOS Y TRABAJOS TECNICOS	14.402,62		14.402,62		14.402,62	
2017.01.9200.23020	Del personal no directivo.	186,66		186,66		186,66	
2017.01.9200.23120	Del personal no directivo.	39,78		39,78		39,78	
2017.01.9201.21300	MAQUINARIA, INSTALACIONES Y UTILLAJE	1.095,70		1.095,70		1.095,70	
2017.01.9203.22103	COMBUSTIBLES Y CARBURANTES.	69,03		69,03		69,03	
2017.01.9204.20600	EQUIPOS PARA PROCESOS DE INFORMACION (MANTEN.	11.018,42		11.018,42		11.018,42	
2017.01.9204.21300	MAQUINARIA,INSTALACIONES Y UTILLAJE.	5.915,10		5.915,10		5.915,10	
2017.01.9204.22200	Servicios de Telecomunicaciones.	11.243,51		11.243,51		11.243,51	
2017.01.9204.22706	Estudios y trabajos técnicos.	15.334,59		15.334,59		15.334,59	
2017.01.9204.62601	INVERSIONES TRANSPARENCIA Y	8.735,50		8.735,50		8.735,50	
2017.01.9220.15000	PRODUCTIVIDAD	1.326,12		1.326,12		1.326,12	
2017.01.9310.22000	ORDINARIO NO INVENTARIABLE.	706,87		706,87		706,87	
2017.01.9310.22706	Estudios y trabajos técnicos.	21.830,08		21.830,08		21.830,08	



**EJERCICIOS CERRADOS**  
**OBLIGACIONES DE PRESUPUESTOS CERRADOS**

**EJERCICIO 2018**

Aplic. Presupuestaria	Descripción	Obligaciones pendientes de pago a 1 de Enero	Modificaciones saldo inicial y anulaciones	Total Obligaciones	Prescripciones	Pagos realizados	Obligaciones pendientes de pago a 31 de Diciembre
2017.01.9310.23010	Del personal directivo (TEAM)	8.000,00		8.000,00		8.000,00	30.000,00
2017.01.9320.20200	ARRENDAMIENTOS EDIFICIOS Y OTRAS CONSTR.	32.670,00		32.670,00		32.670,00	
2017.01.9320.22706	Estudios y trabajos técnicos.	24.225,12		24.225,12		24.225,12	
2017.01.9330.12000	Sueldos del Grupo A1.	6.061,18		6.061,18		6.061,18	
2017.01.9430.41000	A ORG. AUT. DE LA ENTIDAD- PPE	30.000,00		30.000,00			
2017.01.9430.41002	A ORG. AUT. DE LA ENTIDAD - DEPORTES.	51.723,14		51.723,14		51.723,14	
2017.01.9430.41004	GERENCIA MUNICIPAL DE URBANISMO	134.000,00		134.000,00		134.000,00	
2017.01.9430.44900	Otras subv sociad mercant de la Ent Local (AGUAS DE CUENCA)	425.588,31		425.588,31		425.588,31	
		4.992.428,81	30.262,25	5.022.691,06		4.825.982,45	196.708,61



**PRESUPUESTO DE INGRESOS**  
DERECHOS A COBRAR DE PRESUPUESTOS CERRADOS

Fecha Obtención 11/10/2019

Pág. 1

DERECHOS PENDIENTES DE COBRO TOTALES

**EJERCICIO 2018**

APLICACIÓN PRESUPUESTARIA	DESCRIPCIÓN	DERECHOS PENDIENTES DE COBRO A 1 DE ENERO	MODIFICACIONES SALDO INICIAL	DERECHOS ANULADOS	DERECHOS CANCELADOS	RECAUDACIÓN	DERECHOS PENDIENTE DE COBRO A 31 DE DICIEMBRE
1987.01.11500	IMPUESTO VEHICULOS TRACCION MECANICA	10,97			10,97		
1988.01.11500	IMPUESTO VEHICULOS TRACCION MECANICA	50,70			50,70		
1988.01.30200	RECOGIDA Y TRATAMIENTO DE RESIDUOS SOLIDOS	74,71			74,71		
1989.01.11300	DE NATURALEZA URBANA	41,64			41,64		
1989.01.30200	RECOGIDA Y TRATAMIENTO DE RESIDUOS SOLIDOS	19,71			19,71		
1989.01.55400	APROVECHAMIENTOS AGRICOLAS Y FORESTALES	34.112,68					34.112,68
1990.01.11300	DE NATURALEZA URBANA	17,97			17,97		
1990.01.11500	IMPUESTO VEHICULOS TRACCION MECANICA	51,87			51,87		
1990.01.30300	TRATAMIENTO DE RESIDUOS SOLIDOS	171,60					171,60
1990.01.55400	APROVECHAMIENTOS AGRICOLAS Y FORESTALES	21.093,05					21.093,05
1991.01.11300	DE NATURALEZA URBANA	6.457,21			5.219,48		1.237,73
1991.01.11500	IMPUESTO VEHICULOS TRACCION MECANICA	133,42					133,42
1992.01.11300	DE NATURALEZA URBANA	4.201,89			4.201,89		
1992.01.11500	IMPUESTO VEHICULOS TRACCION MECANICA	24,34					24,34
1992.01.30500	EXTINCION DE INCENDIOS	11,40					11,40
1992.01.33100	ENTRADA VEHICULOS Y RESERVA APARCAMIENTO	39,07					39,07
1993.01.11500	IMPUESTO VEHICULOS TRACCION MECANICA	133,29			71,40	3,22	58,67





**PRESUPUESTO DE INGRESOS**  
DERECHOS A COBRAR DE PRESUPUESTOS CERRADOS

Fecha Obtención 11/10/2019

Pág. 2

DERECHOS PENDIENTES DE COBRO TOTALES

**EJERCICIO 2018**

APLICACIÓN PRESUPUESTARIA	DESCRIPCIÓN	DERECHOS PENDIENTES DE COBRO A 1 DE ENERO	MODIFICACIONES SALDO INICIAL	DERECHOS ANULADOS	DERECHOS CANCELADOS	RECAUDACIÓN	DERECHOS PENDIENTE DE COBRO A 31 DE DICIEMBRE
1993.01.29000	IMPUESTOS SOBRE CONST.,INSTAL.Y OBRAS	63,32					63,32
1994.01.11300	DE NATURALEZA URBANA	8.964,69			8.964,69		
1994.01.11500	IMPUESTO VEHICULOS TRACCION MECANICA	293,82			158,98		134,84
1994.01.13000	IMPUESTO DE ACTIVIDADES ECONOMICAS	606,78					606,78
1994.01.30100	ALCANTARILLADO	209,25			99,40	3,16	106,69
1994.01.30200	RECOGIDA Y TRATAMIENTO DE RESIDUOS SOLIDOS	156,54			132,52		24,02
1995.01.11300	DE NATURALEZA URBANA	12.084,76			12.084,76		
1995.01.11500	IMPUESTO VEHICULOS TRACCION MECANICA	292,72			158,98		133,74
1995.01.11600	IMP.INC.VAL.TERREN.DE NATURALEZA URBANA	41,71					41,71
1995.01.13000	IMPUESTO DE ACTIVIDADES ECONOMICAS	311,61					311,61
1995.01.30100	ALCANTARILLADO	371,87			245,37		126,50
1995.01.30200	RECOGIDA Y TRATAMIENTO DE RESIDUOS SOLIDOS	379,85			167,74		212,11
1995.01.31000	SUMINISTRO DE AGUA	3.130,69		324,41	71,47	144,06	2.590,75
1996.01.11300	DE NATURALEZA URBANA	14.351,26			14.351,26		
1996.01.11500	IMPUESTO VEHICULOS TRACCION MECANICA	357,52			183,28		174,24
1996.01.13000	IMPUESTO DE ACTIVIDADES ECONOMICAS	396,67					396,67
1996.01.30200	RECOGIDA Y TRATAMIENTO DE RESIDUOS SOLIDOS	252,30			155,11		97,19



**PRESUPUESTO DE INGRESOS**  
DERECHOS A COBRAR DE PRESUPUESTOS CERRADOS

Fecha Obtención 11/10/2019

Pág. 3

DERECHOS PENDIENTES DE COBRO TOTALES

**EJERCICIO 2018**

APLICACIÓN PRESUPUESTARIA	DESCRIPCIÓN	DERECHOS PENDIENTES DE COBRO A 1 DE ENERO	MODIFICACIONES SALDO INICIAL	DERECHOS ANULADOS	DERECHOS CANCELADOS	RECAUDACIÓN	DERECHOS PENDIENTE DE COBRO A 31 DE DICIEMBRE
1996.01.31000	SUMINISTRO DE AGUA	13.959,24			7,87		13.951,37
1997.01.11300	DE NATURALEZA URBANA	17.105,05			7.356,02		9.749,03
1997.01.11500	IMPUESTO VEHICULOS TRACCION MECANICA	621,53			126,35		495,18
1997.01.13000	IMPUESTO DE ACTIVIDADES ECONOMICAS	313,90					313,90
1997.01.30200	RECOGIDA Y TRATAMIENTO DE RESIDUOS SOLIDOS	301,30			124,14		177,16
1997.01.31000	SUMINISTRO DE AGUA	20.903,89				15,25	20.888,64
1998.01.11300	DE NATURALEZA URBANA	7.476,79			4.644,83	102,24	2.729,72
1998.01.11500	IMPUESTO VEHICULOS TRACCION MECANICA	873,15			205,49	51,37	616,29
1998.01.13000	IMPUESTO DE ACTIVIDADES ECONOMICAS	1.087,10					1.087,10
1998.01.30200	RECOGIDA Y TRATAMIENTO DE RESIDUOS SOLIDOS	301,91			163,48		138,43
1998.01.30500	EXTINCION DE INCENDIOS	107,28					107,28
1998.01.31000	SUMINISTRO DE AGUA	13.544,31			38,28	42,32	13.463,71
1999.01.11300	DE NATURALEZA URBANA	8.891,25			8.891,25		
1999.01.11500	IMPUESTO VEHICULOS TRACCION MECANICA	1.493,59			322,11	51,37	1.120,11
1999.01.13000	IMPUESTO DE ACTIVIDADES ECONOMICAS	427,27					427,27
1999.01.30000	SUMINISTRO DE AGUA	11.133,16			60,12		11.073,04
1999.01.30100	ALCANTARILLADO	9.863,60			181,84	15,44	9.666,32
1999.01.30200	RECOGIDA Y TRATAMIENTO DE RESIDUOS SOLIDOS	148,19			148,19		



**PRESUPUESTO DE INGRESOS**  
DERECHOS A COBRAR DE PRESUPUESTOS CERRADOS

Fecha Obtención 11/10/2019

Pág. 4

DERECHOS PENDIENTES DE COBRO TOTALES

**EJERCICIO 2018**

APLICACIÓN PRESUPUESTARIA	DESCRIPCIÓN	DERECHOS PENDIENTES DE COBRO A 1 DE ENERO	MODIFICACIONES SALDO INICIAL	DERECHOS ANULADOS	DERECHOS CANCELADOS	RECAUDACIÓN	DERECHOS PENDIENTE DE COBRO A 31 DE DICIEMBRE
1999.01.30400	TASA DEPURACION.	13.553,66			423,23	104,24	13.026,19
1999.01.31000	SUMINISTRO DE AGUA	3.783,09					3.783,09
1999.01.55400	APROVECHAMIENTOS AGRICOLAS Y FORESTALES	51.098,21					51.098,21
2000.01.11300	DE NATURALEZA URBANA	16.920,77			1.987,99	22,41	14.910,37
2000.01.11500	IMPUESTO VEHICULOS TRACCION MECANICA	1.398,24			206,19	0,56	1.191,49
2000.01.11600	IMP.INC.VAL.TERRENOS DE NATURALEZA URBANA	650,33					650,33
2000.01.13000	IMPUESTO DE ACTIVIDADES ECONOMICAS	1.936,54			163,90		1.772,64
2000.01.30000	SUMINISTRO DE AGUA	10.834,84			179,37		10.655,47
2000.01.30100	ALCANTARILLADO	2.938,86			159,13	13,46	2.766,27
2000.01.30200	RECOGIDA Y TRATAMIENTO DE RESIDUOS SOLIDOS	564,49			121,21		443,28
2000.01.30400	TASA DEPURACION.	5.052,56			278,30		4.774,26
2001.01.11200	DE NATURALEZA RUSTICA	169,82					169,82
2001.01.11300	DE NATURALEZA URBANA	16.652,72			5.368,47		11.284,25
2001.01.11500	IMPUESTO VEHICULOS TRACCION MECANICA	1.499,76			702,86	1,43	795,47
2001.01.11600	IMP.INC.VAL.TERRENOS DE NATURALEZA URBANA	1.129,52					1.129,52
2001.01.13000	IMPUESTO DE ACTIVIDADES ECONOMICAS	1.497,79			327,82		1.169,97
2001.01.29000	IMPUESTO DE CONSTRUCCIONES, INSTALACIONES Y OBRAS	11.863,63					11.863,63



**PRESUPUESTO DE INGRESOS**  
DERECHOS A COBRAR DE PRESUPUESTOS CERRADOS

Fecha Obtención 11/10/2019

Pág. 5

DERECHOS PENDIENTES DE COBRO TOTALES

**EJERCICIO 2018**

APLICACIÓN PRESUPUESTARIA	DESCRIPCIÓN	DERECHOS PENDIENTES DE COBRO A 1 DE ENERO	MODIFICACIONES SALDO INICIAL	DERECHOS ANULADOS	DERECHOS CANCELADOS	RECAUDACIÓN	DERECHOS PENDIENTE DE COBRO A 31 DE DICIEMBRE
2001.01.30000	SUMINISTRO DE AGUA	18.689,82			89,93		18.599,89
2001.01.30200	RECOGIDA Y TRATAMIENTO DE RESIDUOS SOLIDOS	846,57			93,32		753,25
2001.01.30500	EXTINCION DE INCENDIOS	16.818,75					16.818,75
2001.01.33100	ENTRADA VEHICULOS Y RESERVA APARCAMIENTO	38,68					38,68
2001.01.33700	OCUPACION SUBSUELO, SUELO Y VUELO	1.734,89					1.734,89
2002.01.11200	DE NATURALEZA RUSTICA	173,21					173,21
2002.01.11300	DE NATURALEZA URBANA	9.240,70			1.217,72		8.022,98
2002.01.11500	IMPUESTO VEHICULOS TRACCION MECANICA	2.175,02			1.030,39	415,96	728,67
2002.01.13000	IMPUESTO DE ACTIVIDADES ECONOMICAS	2.661,98			392,44		2.269,54
2002.01.30200	RECOGIDA Y TRATAMIENTO DE RESIDUOS SOLIDOS	643,69			97,34	54,62	491,73
2002.01.30400	TASA DEPURACION.	12.375,40			156,11	73,28	12.146,01
2002.01.33100	ENTRADA VEHICULOS Y RESERVA APARCAMIENTO	66,05					66,05
2002.01.33500	MESAS Y SILLAS	519,03					519,03
2002.01.45520	DE LA ADMON.GRAL.C.AUTON.(PL AN CHOQUE DESEMPLEO)	10.201,99					10.201,99
2002.01.83001	ANTICIPOS PAGAS PERSONAL (LABORALES)	651,39					651,39
2003.01.11200	DE NATURALEZA RUSTICA	176,67					176,67
2003.01.11300	DE NATURALEZA URBANA	3.687,33			3.685,57	1,76	



**PRESUPUESTO DE INGRESOS**  
DERECHOS A COBRAR DE PRESUPUESTOS CERRADOS

Fecha Obtención 11/10/2019

Pág. 6

DERECHOS PENDIENTES DE COBRO TOTALES

**EJERCICIO 2018**

APLICACIÓN PRESUPUESTARIA	DESCRIPCIÓN	DERECHOS PENDIENTES DE COBRO A 1 DE ENERO	MODIFICACIONES SALDO INICIAL	DERECHOS ANULADOS	DERECHOS CANCELADOS	RECAUDACIÓN	DERECHOS PENDIENTE DE COBRO A 31 DE DICIEMBRE
2003.01.11500	IMPUESTO VEHICULOS TRACCION MECANICA	3.183,32			1.565,22	184,94	1.433,16
2003.01.11600	IMP.INC.VAL.TERRENOS DE NATURALEZA URBANA	568,95			568,95		
2003.01.13000	IMPUESTO DE ACTIVIDADES ECONOMICAS	4.718,39					4.718,39
2003.01.30000	SUMINISTRO DE AGUA	29.524,90			300,08	4,24	29.220,58
2003.01.30200	RECOGIDA Y TRATAMIENTO DE RESIDUOS SOLIDOS	963,62			92,22	62,40	809,00
2003.01.30500	EXTINCION DE INCENDIOS	152,42					152,42
2003.01.33100	ENTRADA VEHICULOS Y RESERVA APARCAMIENTO	68,16			68,16		
2003.01.33500	MESAS Y SILLAS	437,99					437,99
2003.01.39190	MULTAS	666,99			662,78	4,21	
2003.01.39906	OTROS.DERIVACION DE RESPONSABILIDAD	1.472,80					1.472,80
2003.01.83001	ANTICIPOS PAGAS PERSONAL (LABORALES)	6,07					6,07
2004.01.11200	DE NATURALEZA RUSTICA	180,20					180,20
2004.01.11300	DE NATURALEZA URBANA	10.929,75			2.956,44	101,64	7.871,67
2004.01.11500	IMPUESTO VEHICULOS TRACCION MECANICA	5.864,21			916,80	6,63	4.940,78
2004.01.11600	IMP.INC.VAL.TERRENOS DE NATURALEZA URBANA	741,51				334,26	407,25
2004.01.13000	IMPUESTO DE ACTIVIDADES ECONOMICAS	2.331,31					2.331,31
2004.01.30100	ALCANTARILLADO	11.175,52			18,98	12,21	11.144,33



**PRESUPUESTO DE INGRESOS**  
DERECHOS A COBRAR DE PRESUPUESTOS CERRADOS

Fecha Obtención 11/10/2019

Pág. 7

DERECHOS PENDIENTES DE COBRO TOTALES

**EJERCICIO 2018**

APLICACIÓN PRESUPUESTARIA	DESCRIPCIÓN	DERECHOS PENDIENTES DE COBRO A 1 DE ENERO	MODIFICACIONES SALDO INICIAL	DERECHOS ANULADOS	DERECHOS CANCELADOS	RECAUDACIÓN	DERECHOS PENDIENTE DE COBRO A 31 DE DICIEMBRE
2004.01.30200	RECOGIDA Y TRATAMIENTO DE RESIDUOS SOLIDOS	1.483,19			166,16		1.317,03
2004.01.30400	TASA DEPURACION.	4.566,03			60,37	6,00	4.499,66
2004.01.30500	EXTINCION DE INCENDIOS	137,20					137,20
2004.01.33100	ENTRADA VEHICULOS Y RESERVA APARCAMIENTO	349,57			287,75		61,82
2004.01.33500	MESAS Y SILLAS	451,15					451,15
2004.01.39190	MULTAS	1.723,30			1.723,30		
2004.01.39906	OTROS. DERIVACION DE RESPONSABILIDAD	20.828,98				2.839,29	17.989,69
2004.01.55000	CONCESIONES ADMINISTRATIVAS	601,01					601,01
2005.01.11200	DE NATURALEZA RUSTICA	190,29					190,29
2005.01.11300	DE NATURALEZA URBANA	11.458,70			698,77	103,67	10.656,26
2005.01.11500	IMPUESTO VEHICULOS TRACCION MECANICA	5.463,85			1.152,03	122,59	4.189,23
2005.01.11600	IMP.INC.VAL.TERREN.DE NATURALEZA URBANA	2.217,44			4,04		2.213,40
2005.01.13000	IMPUESTO DE ACTIVIDADES ECONOMICAS	1.033,55					1.033,55
2005.01.30100	ALCANTARILLADO	992,81			55,09	20,88	916,84
2005.01.30200	RECOGIDA Y TRATAMIENTO DE RESIDUOS SOLIDOS	1.842,87			244,52		1.598,35
2005.01.30300	TRATAMIENTO DE RESIDUOS SOLIDOS	1.002,36					1.002,36
2005.01.30400	TASA DEPURACION.	26.196,60			170,99		26.025,61
2005.01.33100	ENTRADA VEHICULOS Y RESERVA APARCAMIENTO	221,79					221,79



**PRESUPUESTO DE INGRESOS**  
DERECHOS A COBRAR DE PRESUPUESTOS CERRADOS

Fecha Obtención 11/10/2019

Pág. 8

DERECHOS PENDIENTES DE COBRO TOTALES

**EJERCICIO 2018**

APLICACIÓN PRESUPUESTARIA	DESCRIPCIÓN	DERECHOS PENDIENTES DE COBRO A 1 DE ENERO	MODIFICACIONES SALDO INICIAL	DERECHOS ANULADOS	DERECHOS CANCELADOS	RECAUDACIÓN	DERECHOS PENDIENTE DE COBRO A 31 DE DICIEMBRE
2005.01.33500	MESAS Y SILLAS	1.032,25					1.032,25
2005.01.33700	OCUPACION SUBSUELO, SUELO Y VUELO	8,55					8,55
2005.01.39190	MULTAS	678,22			678,22		
2005.01.39906	OTROS. DERIVACION DE RESPONSABILIDAD	4.634,49				1.182,52	3.451,97
2006.01.11200	DE NATURALEZA RUSTICA	169,03					169,03
2006.01.11300	DE NATURALEZA URBANA	7.583,37			2.788,95	269,68	4.524,74
2006.01.11500	IMPUESTO VEHICULOS TRACCION MECANICA	8.047,59			2.029,04	761,51	5.257,04
2006.01.11600	IMP.INC.VAL.TERRENOS DE NATURALEZA URBANA	681,70			33,35		648,35
2006.01.13000	IMPUESTO DE ACTIVIDADES ECONOMICAS	1.876,64					1.876,64
2006.01.30000	SUMINISTRO DE AGUA	4.212,87			126,25		4.086,62
2006.01.30100	ALCANTARILLADO	7.976,78			137,79	92,37	7.746,62
2006.01.30200	RECOGIDA Y TRATAMIENTO DE RESIDUOS SOLIDOS	1.384,97			518,04	29,06	837,87
2006.01.30300	TRATAMIENTO DE RESIDUOS SOLIDOS	2.005,99					2.005,99
2006.01.30400	TASA DEPURACION.	10.223,54			198,31	63,95	9.961,28
2006.01.33500	MESAS Y SILLAS	693,26			330,62	111,90	250,74
2006.01.33700	OCUPACION SUBSUELO, SUELO Y VUELO	263,02					263,02
2006.01.39906	OTROS. DERIVACION DE RESPONSABILIDAD	1.700,79					1.700,79
2006.01.55400	APROVECHAMIENTOS AGRICOLAS Y FORESTALES	178.524,18				72.958,73	105.565,45



**PRESUPUESTO DE INGRESOS**  
DERECHOS A COBRAR DE PRESUPUESTOS CERRADOS

Fecha Obtención 11/10/2019

Pág. 9

DERECHOS PENDIENTES DE COBRO TOTALES

**EJERCICIO 2018**

APLICACIÓN PRESUPUESTARIA	DESCRIPCIÓN	DERECHOS PENDIENTES DE COBRO A 1 DE ENERO	MODIFICACIONES SALDO INICIAL	DERECHOS ANULADOS	DERECHOS CANCELADOS	RECAUDACIÓN	DERECHOS PENDIENTE DE COBRO A 31 DE DICIEMBRE
2006.01.55402	COMPENSACION COMISION PROV. MONTES 15 %	89.149,35					89.149,35
2006.01.68004	REINTEGROS PRESUPUESTOS CERRADOS	174,98					174,98
2007.01.11200	DE NATURALEZA RUSTICA	3,73					3,73
2007.01.11300	DE NATURALEZA URBANA	7.123,54			1.524,14	172,49	5.426,91
2007.01.11500	IMPUESTO VEHICULOS TRACCION MECANICA	1.385,55			1.368,28	17,27	
2007.01.11600	IMP.INC.VAL.TERRENOS DE NATURALEZA URBANA	5.133,37			56,08	1.864,78	3.212,51
2007.01.30000	SUMINISTRO DE AGUA	1.059,09			260,53	34,89	763,67
2007.01.30200	RECOGIDA Y TRATAMIENTO DE RESIDUOS SOLIDOS	3.355,25			716,57	84,30	2.554,38
2007.01.30300	TRATAMIENTO DE RESIDUOS SOLIDOS	2.978,62					2.978,62
2007.01.30400	TASA DEPURACION.	3.960,51			413,50	274,06	3.272,95
2007.01.30500	EXTINCION DE INCENDIOS	1.341,29			183,45	80,59	1.077,25
2007.01.33100	ENTRADA VEHICULOS Y RESERVA APARCAMIENTO	349,47					349,47
2007.01.33700	OCUPACION SUBSUELO, SUELO Y VUELO	1.832,63					1.832,63
2007.01.39190	MULTAS	64.306,22			165,59	70,36	64.070,27
2007.01.39700	INGRESOS POR APROVECH.URBANISTICOS	754.140,51		754.140,51			
2007.01.39906	DERIVACION DE RESPONSABILIDAD	5.089,60					5.089,60
2007.01.42000	PARTICIPACION EN LOS TRIBUTOS DEL ESTADO	120,00					120,00





**PRESUPUESTO DE INGRESOS**  
DERECHOS A COBRAR DE PRESUPUESTOS CERRADOS

Fecha Obtención 11/10/2019

Pág. 10

DERECHOS PENDIENTES DE COBRO TOTALES

**EJERCICIO 2018**

APLICACIÓN PRESUPUESTARIA	DESCRIPCIÓN	DERECHOS PENDIENTES DE COBRO A 1 DE ENERO	MODIFICACIONES SALDO INICIAL	DERECHOS ANULADOS	DERECHOS CANCELADOS	RECAUDACIÓN	DERECHOS PENDIENTE DE COBRO A 31 DE DICIEMBRE
2007.01.55402	APROVECHAMIENTOS AGRICOLAS Y FOREST 15 POR CIENTO SERV FORES	70.111,35					70.111,35
2007.01.68003	OBRAS A CARGO DE PARTICULARES EJEC.SUBSIDIARIAS	36.761,77				705,16	36.056,61
2008.01.11200	IBI RUSTICA	463,77			12,20		451,57
2008.01.11300	DE NATURALEZA URBANA	73.875,95			3.601,18	2.015,33	68.259,44
2008.01.11500	IMPUESTO VEHICULOS TRACCION MECANICA	145.832,49			19.602,86	4.916,63	121.313,00
2008.01.13000	IMPUESTO DE ACTIVIDADES ECONOMICAS	27.871,42			896,43	976,02	25.998,97
2008.01.30100	ALCANTARILLADO	9.756,40			203,19	1.994,16	7.559,05
2008.01.30200	RECOGIDA Y TRATAMIENTO DE RESIDUOS SOLIDOS	31.104,19			2.047,47	490,97	28.565,75
2008.01.30300	TRATAMIENTO DE RESIDUOS SOLIDOS	20.003,20					20.003,20
2008.01.30500	EXTINCION DE INCENDIOS	2.776,36			355,00	365,12	2.056,24
2008.01.33100	ENTRADA VEHICULOS Y RESERVA APARCAMIENTO	1.852,15			145,57		1.706,58
2008.01.33105	PUESTOS Y BARRACAS	193,20					193,20
2008.01.33500	MESAS Y SILLAS	11.345,68			1.698,86		9.646,82
2008.01.33700	OCUPACION SUBSUELO, SUELO Y VUELO	14.949,21			4.685,93	63,90	10.199,38
2008.01.39190	MULTAS	223.644,68		3.631,89		2.336,56	217.676,23
2008.01.39700	INGRESOS POR APROVECH.URBANISTICOS	1.504.683,18					1.504.683,18
2008.01.39901	OTROS	4.404,41					4.404,41



**PRESUPUESTO DE INGRESOS**  
DERECHOS A COBRAR DE PRESUPUESTOS CERRADOS

Fecha Obtención 11/10/2019

Pág. 11

DERECHOS PENDIENTES DE COBRO TOTALES

**EJERCICIO 2018**

APLICACIÓN PRESUPUESTARIA	DESCRIPCIÓN	DERECHOS PENDIENTES DE COBRO A 1 DE ENERO	MODIFICACIONES SALDO INICIAL	DERECHOS ANULADOS	DERECHOS CANCELADOS	RECAUDACIÓN	DERECHOS PENDIENTE DE COBRO A 31 DE DICIEMBRE
2008.01.39906	OTROS.DERIVACION DE RESPONSABILIDADES	7.123,14					7.123,14
2008.01.55000	CONCESIONES ADMINISTRATIVAS	11.660,81				176,21	11.484,60
2008.01.55400	APROVECHAMIENTOS AGRICOLAS Y FORESTALES	729.221,35					729.221,35
2008.01.55500	APROVECHAMIENTOS ESPECIALES	108,16					108,16
2009.01.11200	DE NATURALEZA RUSTICA	204,04			97,17		106,87
2009.01.11300	DE NATURALEZA URBANA	54.474,45			7.187,05	4.456,56	42.830,84
2009.01.11500	IMPUESTO VEHICULOS TRACCION MECANICA	145.389,55			44.281,36	7.083,36	94.024,83
2009.01.11600	IMP.INC.VAL.TERRENOS DE NATURALEZA URBANA	8.452,77				420,75	8.032,02
2009.01.13000	IMPUESTO DE ACTIVIDADES ECONOMICAS	46.060,45			6.147,91		39.912,54
2009.01.29000	IMPUESTOS SOBRE CONST.,INSTAL.Y OBRAS	48.934,58				12,50	48.922,08
2009.01.29100	GASTOS Suntuarios	865,62					865,62
2009.01.30100	ALCANTARILLADO	166.399,91			200,84	4.275,35	161.923,72
2009.01.30200	RECOGIDA Y TRATAMIENTO DE RESIDUOS SOLIDOS	67.523,27			25.415,77	1.444,11	40.663,39
2009.01.30400	TASA DEPURACION.	2.159,90			525,13	1.058,76	576,01
2009.01.30500	EXTINCION DE INCENDIOS	1.932,79			442,40	250,87	1.239,52
2009.01.32300	SERVICIOS URBANISTICOS	3.855,55					3.855,55
2009.01.33100	ENTRADA VEHICULOS Y RESERVA APARCAMIENTO	2.890,13			592,71	2,82	2.294,60
2009.01.33105	PUESTOS Y BARRACAS	7.091,97				502,14	6.589,83



**PRESUPUESTO DE INGRESOS**  
DERECHOS A COBRAR DE PRESUPUESTOS CERRADOS

Fecha Obtención 11/10/2019

Pág. 12

DERECHOS PENDIENTES DE COBRO TOTALES

**EJERCICIO 2018**

APLICACIÓN PRESUPUESTARIA	DESCRIPCIÓN	DERECHOS PENDIENTES DE COBRO A 1 DE ENERO	MODIFICACIONES SALDO INICIAL	DERECHOS ANULADOS	DERECHOS CANCELADOS	RECAUDACIÓN	DERECHOS PENDIENTE DE COBRO A 31 DE DICIEMBRE
2009.01.33500	MESAS Y SILLAS	11.975,74			1.053,20		10.922,54
2009.01.33700	OCUPACION SUBSUELO, SUELO Y VUELO	11.346,77					11.346,77
2009.01.39190	MULTAS	271.746,93				3.680,30	268.066,63
2009.01.39700	INGRESOS POR APROVECH.URBANISTICOS	671.001,81					671.001,81
2009.01.39901	OTROS	812,00					812,00
2009.01.54100	PRODUCTO DEL ARRENDAM.DE FINCAS URBANAS	27.884,77				43,03	27.841,74
2009.01.55000	CONCESIONES ADMINISTRATIVAS	16.757,50					16.757,50
2009.01.55500	APROVECHAMIENTOS ESPECIALES	58.444,70					58.444,70
2009.01.68003	OBRAS A CARGO DE PARTICULARES EJEC.SUBSIDIARIAS	3.501,78					3.501,78
2009.01.83000	ANTICIPOS PAGAS PERSONAL(FUNCIONARIOS)	266,66					266,66
2009.01.83001	ANTICIPOS PAGAS PERSONAL (LABORALES)	100,00					100,00
2010.01.11200	DE NATURALEZA RUSTICA	223,57			89,17	12,60	121,80
2010.01.11300	DE NATURALEZA URBANA	129.884,98			5.885,47	3.572,44	120.427,07
2010.01.11500	IMPUESTO VEHICULOS TRACCION MECANICA	166.287,13			28.139,63	8.016,51	130.130,99
2010.01.11600	IMP.INC.VAL.TERREN.DE NATURALEZA URBANA	156.708,88			251,63	6.718,45	149.738,80
2010.01.11601	INSP.IMP.INC.VAL.TERRENO S DE NATURALEZA URBANA	72.784,72				266,19	72.518,53



**PRESUPUESTO DE INGRESOS**  
DERECHOS A COBRAR DE PRESUPUESTOS CERRADOS

Fecha Obtención 11/10/2019

Pág. 13

DERECHOS PENDIENTES DE COBRO TOTALES

**EJERCICIO 2018**

APLICACIÓN PRESUPUESTARIA	DESCRIPCIÓN	DERECHOS PENDIENTES DE COBRO A 1 DE ENERO	MODIFICACIONES SALDO INICIAL	DERECHOS ANULADOS	DERECHOS CANCELADOS	RECAUDACIÓN	DERECHOS PENDIENTE DE COBRO A 31 DE DICIEMBRE
2010.01.13000	IMPUESTO DE ACTIVIDADES ECONOMICAS	35.472,22			4.392,51		31.079,71
2010.01.29000	IMPUESTOS SOBRE CONST.,INSTAL.Y OBRAS	61.489,47			42.533,10		18.956,37
2010.01.29100	GASTOS SUNTUARIOS	14,96					14,96
2010.01.30000	SUMINISTRO DE AGUA	334.267,37			14.654,02	3.527,12	316.086,23
2010.01.30300	TRATAMIENTO DE RESIDUOS SOLIDOS	112.332,21				791,87	111.540,34
2010.01.30500	EXTINCION DE INCENDIOS	2.824,91				93,10	2.731,81
2010.01.32300	SERVICIOS URBANISTICOS	5.289,16					5.289,16
2010.01.33100	ENTRADA VEHICULOS Y RESERVA APARCAMIENTO	5.099,18			159,85	630,39	4.308,94
2010.01.33105	PUESTOS Y BARRACAS	5.686,74				322,89	5.363,85
2010.01.33500	MESAS Y SILLAS	14.386,30				244,07	14.142,23
2010.01.33700	OCUPACION SUBSUELO, SUELO Y VUELO	2.234,47			1.088,58	220,40	925,49
2010.01.39190	MULTAS	434.667,59				25.268,66	409.398,93
2010.01.39901	OTROS	2.992,00					2.992,00
2010.01.55000	CONCESIONES ADMINISTRATIVAS	8.280,29	23.716,89			23.716,89	8.280,29
2010.01.55500	APROVECHAMIENTOS ESPECIALES	43.881,21					43.881,21
2010.01.83001	ANTICIPOS PAGAS PERSONAL (LABORALES)	1.800,00					1.800,00
2011.01.11200	DE NATURALEZA RUSTICA	208,65			50,81	12,60	145,24
2011.01.11300	DE NATURALEZA URBANA	88.734,87			8.816,03	8.445,83	71.473,01



**PRESUPUESTO DE INGRESOS**  
DERECHOS A COBRAR DE PRESUPUESTOS CERRADOS

Fecha Obtención 11/10/2019

Pág. 14

DERECHOS PENDIENTES DE COBRO TOTALES

**EJERCICIO 2018**

APLICACIÓN PRESUPUESTARIA	DESCRIPCIÓN	DERECHOS PENDIENTES DE COBRO A 1 DE ENERO	MODIFICACIONES SALDO INICIAL	DERECHOS ANULADOS	DERECHOS CANCELADOS	RECAUDACIÓN	DERECHOS PENDIENTE DE COBRO A 31 DE DICIEMBRE
2011.01.11500	IMPUESTO VEHICULOS TRACCION MECANICA	174.455,31			10.071,64	12.850,98	151.532,69
2011.01.11600	IMP.INC.VAL.TERRENOS DE NATURALEZA URBANA	15.196,59				2.317,66	12.878,93
2011.01.11601	INSP.IMP.INC.VAL.TERRENO S DE NATURALEZA URBANA	51.876,59			4.508,90	136,79	47.230,90
2011.01.13000	IMPUESTO DE ACTIVIDADES ECONOMICAS	53.431,58				271,99	53.159,59
2011.01.29000	IMPUESTOS SOBRE CONST.,INSTAL.Y OBRAS	53,33					53,33
2011.01.30000	SUMINISTRO DE AGUA	93.476,01			2.393,00	20.320,34	70.762,67
2011.01.30200	RECOGIDA Y TRATAMIENTO DE RESIDUOS SOLIDOS	90.908,67			3.917,76	2.749,29	84.241,62
2011.01.30500	EXTINCION DE INCENDIOS	2.986,78				281,83	2.704,95
2011.01.32300	SERVICIOS URBANISTICOS	1.901,50					1.901,50
2011.01.33100	ENTRADA VEHICULOS Y RESERVA APARCAMIENTO	5.194,33			6,68	197,55	4.990,10
2011.01.33105	PUESTOS Y BARRACAS	11.137,84				3.253,20	7.884,64
2011.01.33500	MESAS Y SILLAS	24.309,98				636,10	23.673,88
2011.01.33700	OCUPACION SUBSUELO, SUELO Y VUELO	259.938,65			6,29	366,43	259.565,93
2011.01.39901	OTROS	8.374,98					8.374,98
2011.01.54100	PRODUCTO DEL ARRENDAM.DE FINCAS URBANAS	2.662,17					2.662,17
2011.01.55000	CONCESIONES ADMINISTRATIVAS		25.662,04			25.662,04	
2011.01.55400	APROVECHAMIENTOS AGRICOLAS Y FORESTALES	775.654,75					775.654,75



**PRESUPUESTO DE INGRESOS**  
DERECHOS A COBRAR DE PRESUPUESTOS CERRADOS

Fecha Obtención 11/10/2019

Pág. 15

DERECHOS PENDIENTES DE COBRO TOTALES

**EJERCICIO 2018**

APLICACIÓN PRESUPUESTARIA	DESCRIPCIÓN	DERECHOS PENDIENTES DE COBRO A 1 DE ENERO	MODIFICACIONES SALDO INICIAL	DERECHOS ANULADOS	DERECHOS CANCELADOS	RECAUDACIÓN	DERECHOS PENDIENTE DE COBRO A 31 DE DICIEMBRE
2011.01.55402	COMPENSACION COMISION PROV. MONTES 15 POR CIENTO	28.143,30					28.143,30
2011.01.55500	APROVECHAMIENTOS ESPECIALES	133.807,02					133.807,02
2011.01.72005	DE LA ADMON DEL ESTADO PROYECTO URBAN	33.847,89				33.847,89	
2011.01.83001	ANTICIPOS PAGAS PERSONAL (LABORALES)	1.000,03					1.000,03
2012.01.11200	DE NATURALEZA RUSTICA	266,95			64,17	12,60	190,18
2012.01.11300	DE NATURALEZA URBANA	162.366,36			10.306,18	14.549,28	137.510,90
2012.01.11400	IBI CARACTERISTICAS ESPECIALES	65.400,68			65.400,68		
2012.01.11500	IMPUESTO VEHICULOS TRACCION MECANICA	236.829,99			11.243,95	16.512,36	209.073,68
2012.01.11600	IMP.INC.VAL.TERREN.DE NATURALEZA URBANA	30.483,16				824,97	29.658,19
2012.01.11601	INSP.IMP.INC.VAL.TERRENO S DE NATURALEZA URBANA	66.728,74			178,19	207,57	66.342,98
2012.01.13000	IMPUESTO DE ACTIVIDADES ECONOMICAS	105.036,52				2.812,81	102.223,71
2012.01.29000	IMPUESTOS SOBRE CONST.,INSTAL.Y OBRAS	126.899,98					126.899,98
2012.01.29100	GASTOS SUNTUARIOS	821,30					821,30
2012.01.30000	SUMINISTRO DE AGUA	25.182,18			4.482,31	5.749,98	14.949,89
2012.01.30200	RECOGIDA Y TRATAMIENTO DE RESIDUOS SOLIDOS	130.289,24			5.922,49	5.113,58	119.253,17
2012.01.30500	EXTINCION DE INCENDIOS	3.252,23				1.067,73	2.184,50
2012.01.32300	SERVICIOS URBANISTICOS	265,40					265,40



**PRESUPUESTO DE INGRESOS**  
DERECHOS A COBRAR DE PRESUPUESTOS CERRADOS

Fecha Obtención 11/10/2019

Pág. 16

DERECHOS PENDIENTES DE COBRO TOTALES

**EJERCICIO 2018**

APLICACIÓN PRESUPUESTARIA	DESCRIPCIÓN	DERECHOS PENDIENTES DE COBRO A 1 DE ENERO	MODIFICACIONES SALDO INICIAL	DERECHOS ANULADOS	DERECHOS CANCELADOS	RECAUDACIÓN	DERECHOS PENDIENTE DE COBRO A 31 DE DICIEMBRE
2012.01.33100	ENTRADA VEHICULOS Y RESERVA APARCAMIENTO	6.488,60			7,00	717,57	5.764,03
2012.01.33105	PUESTOS Y BARRACAS	16.064,83				361,91	15.702,92
2012.01.33700	OCUPACION SUBSUELO, SUELO Y VUELO	14.415,41			6,48	97,31	14.311,62
2012.01.45018	DE LA ADMON GRAL C.A PREVENCIÓN CONFLICTO SOCIAL	1.313,94					1.313,94
2012.01.54100	PRODUCTO DEL ARRENDAM.DE FINCAS URBANAS	28.362,82					28.362,82
2012.01.55000	CONCESIONES ADMINISTRATIVAS		25.662,04			25.662,04	
2012.01.55400	APROVECHAMIENTOS AGRICOLAS Y FORESTALES	286.997,38					286.997,38
2012.01.55500	APROVECHAMIENTOS ESPECIALES	27.698,06					27.698,06
2013.01.11200	DE NATURALEZA RUSTICA	725,99			99,66	7,31	619,02
2013.01.11300	DE NATURALEZA URBANA	202.210,08			33.204,53	26.923,80	142.081,75
2013.01.11400	IBI CARACTERISTICAS ESPECIALES	65.926,74			65.926,74		
2013.01.11500	IMPUESTO VEHICULOS TRACCION MECANICA	254.812,53			8.714,87	21.810,50	224.287,16
2013.01.11600	IMP.INC.VAL.TERREN.DE NATURALEZA URBANA	31.013,24			3.305,56	2.750,41	24.957,27
2013.01.11601	INSPECCIONES IVTNU	181.028,14			271,20	2.898,10	177.858,84
2013.01.13000	IMPUESTO DE ACTIVIDADES ECONOMICAS	176.049,74				4.504,46	171.545,28
2013.01.29000	IMPUESTOS SOBRE CONST.,INSTAL.Y OBRAS	51.889,91					51.889,91



**PRESUPUESTO DE INGRESOS**  
DERECHOS A COBRAR DE PRESUPUESTOS CERRADOS

Fecha Obtención 11/10/2019

Pág. 17

DERECHOS PENDIENTES DE COBRO TOTALES

**EJERCICIO 2018**

APLICACIÓN PRESUPUESTARIA	DESCRIPCIÓN	DERECHOS PENDIENTES DE COBRO A 1 DE ENERO	MODIFICACIONES SALDO INICIAL	DERECHOS ANULADOS	DERECHOS CANCELADOS	RECAUDACIÓN	DERECHOS PENDIENTE DE COBRO A 31 DE DICIEMBRE
2013.01.29001	INSPECCIONES ICIO	37.775,40					37.775,40
2013.01.29100	GASTOS Suntuarios	1.205,71					1.205,71
2013.01.30000	SUMINISTRO DE AGUA	202.970,39			769,81	533,40	201.667,18
2013.01.30200	RECOGIDA Y TRATAMIENTO DE RESIDUOS SOLIDOS	323.982,26			15.440,81	9.534,69	299.006,76
2013.01.30300	TRATAMIENTO DE RESIDUOS SOLIDOS	3.641,66					3.641,66
2013.01.30500	EXTINCION DE INCENDIOS	3.917,35				628,62	3.288,73
2013.01.32300	SERVICIOS URBANISTICOS	681,54				193,09	488,45
2013.01.33100	ENTRADA VEHICULOS Y RESERVA APARCAMIENTO	9.320,33			244,00	1.000,53	8.075,80
2013.01.33105	PUESTOS Y BARRACAS	36.090,79				997,73	35.093,06
2013.01.33500	MESAS Y SILLAS	31.776,00				503,70	31.272,30
2013.01.33700	OCUPACION SUBSUELO, SUELO Y VUELO	38.825,01			6,70	465,78	38.352,53
2013.01.39190	MULTAS	16.950,05				8.164,13	8.785,92
2013.01.39901	OTROS	9.299,05			111,51		9.187,54
2013.01.42000	Participación en los Tributos del Estado.	87.928,41					87.928,41
2013.01.42100	Del Servicio Público de Empleo Estatal.	2.646,20					2.646,20
2013.01.45033	DE LA ADMON GRAL C.AUT CENTRO MUJER	4.656,23					4.656,23
2013.01.48003	DE FAMILIAS E INSTITUC.ACTIVIDADES CULTURALES Y EDUCATIVAS)	15.000,01					15.000,01





**PRESUPUESTO DE INGRESOS**  
DERECHOS A COBRAR DE PRESUPUESTOS CERRADOS

Fecha Obtención 11/10/2019

Pág. 18

DERECHOS PENDIENTES DE COBRO TOTALES

**EJERCICIO 2018**

APLICACIÓN PRESUPUESTARIA	DESCRIPCIÓN	DERECHOS PENDIENTES DE COBRO A 1 DE ENERO	MODIFICACIONES SALDO INICIAL	DERECHOS ANULADOS	DERECHOS CANCELADOS	RECAUDACIÓN	DERECHOS PENDIENTE DE COBRO A 31 DE DICIEMBRE
2013.01.54100	PRODUCTO DEL ARRENDAM.DE FINCAS URBANAS	7.860,56					7.860,56
2013.01.55400	APROVECHAMIENTOS AGRICOLAS Y FORESTALES	490.879,20					490.879,20
2013.01.55500	APROVECHAMIENTOS ESPECIALES	45.469,46					45.469,46
2013.01.75063	DE LA JCCM. BUENAVISTA	8.693,50		8.693,50			
2013.01.83001	ANTICIPOS PAGAS PERSONAL (LABORALES)	4.661,15					4.661,15
2014.01.11200	DE NATURALEZA RUSTICA	4.404,31			48,99	3.566,70	788,62
2014.01.11300	DE NATURALEZA URBANA	397.040,14		898,93	37.625,38	42.392,40	316.123,43
2014.01.11500	IMPUESTO VEHICULOS TRACCION MECANICA	255.628,56			8.130,99	24.369,58	223.127,99
2014.01.11600	IMP.INC.VAL.TERREN.DE NATURALEZA URBANA	107.625,99			4.864,57	7.002,19	95.759,23
2014.01.11601	INSPECCIONES IVTNU	50.673,56				2.296,97	48.376,59
2014.01.13000	IMPUESTO DE ACTIVIDADES ECONOMICAS	68.847,01				3.806,14	65.040,87
2014.01.29000	IMPUESTOS SOBRE CONST.,INSTAL.Y OBRAS	4.084,18				704,26	3.379,92
2014.01.29100	GASTOS SUNTUARIOS	52,48					52,48
2014.01.30000	SUMINISTRO DE AGUA	122,30				89,83	32,47
2014.01.30300	TRATAMIENTO DE RESIDUOS SOLIDOS	202.694,35			14.466,32	18.945,66	169.282,37
2014.01.30500	EXTINCION DE INCENDIOS	3.293,00					3.293,00
2014.01.32905	SERVICIOS ESPECIALES POLICIA	3.080,45					3.080,45



**PRESUPUESTO DE INGRESOS**  
DERECHOS A COBRAR DE PRESUPUESTOS CERRADOS

Fecha Obtención 11/10/2019

Pág. 19

DERECHOS PENDIENTES DE COBRO TOTALES

**EJERCICIO 2018**

APLICACIÓN PRESUPUESTARIA	DESCRIPCIÓN	DERECHOS PENDIENTES DE COBRO A 1 DE ENERO	MODIFICACIONES SALDO INICIAL	DERECHOS ANULADOS	DERECHOS CANCELADOS	RECAUDACIÓN	DERECHOS PENDIENTE DE COBRO A 31 DE DICIEMBRE
2014.01.33100	ENTRADA VEHICULOS Y RESERVA APARCAMIENTO	106.563,08			5.063,26	743,48	100.756,34
2014.01.33105	TASAS POR UTILIZACION PRIVATIVA	28.375,01				1.595,91	26.779,10
2014.01.33400	CALAS Y ZANJAS	19,53					19,53
2014.01.33500	MESAS Y SILLAS	23.748,35				995,27	22.753,08
2014.01.33700	OCUPACION SUBSUELO, SUELO Y VUELO	33.603,18			732,20	20,34	32.850,64
2014.01.33901	PUESTOS Y BARRACAS	1.242,43				650,55	591,88
2014.01.33902	KIOSCOS Y CRISTALERAS	2.513,90					2.513,90
2014.01.34100	AYUDA A DOMICILIO	73,63					73,63
2014.01.34200	PRECIOS PUBLICOS ESCUELA DE MUSICA	846,13				207,07	639,06
2014.01.34904	ANUNCIOS A CARGO DE PARTICULARES	613,11				100,12	512,99
2014.01.39190	MULTAS	124.619,36				6.994,43	117.624,93
2014.01.39901	OTROS	4.515,92				563,12	3.952,80
2014.01.53400	De soc y entidades dependientes de las entidades locales.	309.974,43					309.974,43
2014.01.54100	PRODUCTO DEL ARRENDAM.DE FINCAS URBANAS	19.523,57					19.523,57
2014.01.55400	APROVECHAMIENTOS AGRICOLAS Y FORESTALES	628.989,54					628.989,54
2014.01.55500	APROVECHAMIENTOS ESPECIALES	29.678,87					29.678,87



**PRESUPUESTO DE INGRESOS**  
DERECHOS A COBRAR DE PRESUPUESTOS CERRADOS

Fecha Obtención 11/10/2019

Pág. 20

DERECHOS PENDIENTES DE COBRO TOTALES

**EJERCICIO 2018**

APLICACIÓN PRESUPUESTARIA	DESCRIPCIÓN	DERECHOS PENDIENTES DE COBRO A 1 DE ENERO	MODIFICACIONES SALDO INICIAL	DERECHOS ANULADOS	DERECHOS CANCELADOS	RECAUDACIÓN	DERECHOS PENDIENTE DE COBRO A 31 DE DICIEMBRE
2014.01.83001	ANTICIPOS PAGAS PERSONAL (LABORALES)	400,00				400,00	
2015.01.11200	DE NATURALEZA RUSTICA	906,43			35,63	30,07	840,73
2015.01.11300	DE NATURALEZA URBANA	678.173,42		38.627,15	43.574,60	63.466,86	532.504,81
2015.01.11500	IMPUESTO VEHICULOS TRACCION MECANICA	279.074,15			8.889,97	33.164,96	237.019,22
2015.01.11600	IMP.INC.VAL.TERREN.DE NATURALEZA URBANA	175.840,67			1.008,83	3.943,36	170.888,48
2015.01.11601	INSPECCIONES IVTNU	13.068,98			1.249,00	256,98	11.563,00
2015.01.13000	IMPUESTO DE ACTIVIDADES ECONOMICAS	81.849,79				3.776,85	78.072,94
2015.01.29000	IMPUESTOS SOBRE CONST.,INSTAL.Y OBRAS	20.447,40		7.620,25		1.893,96	10.933,19
2015.01.29100	GASTOS SUNTUARIOS	52,48					52,48
2015.01.30000	SUMINISTRO DE AGUA	305.433,96				141,62	305.292,34
2015.01.30300	TRATAMIENTO DE RESIDUOS SOLIDOS	422.033,50			32.513,22	24.200,81	365.319,47
2015.01.30500	EXTINCION DE INCENDIOS	6.424,68				650,22	5.774,46
2015.01.32300	SERVICIOS URBANISTICOS	22.771,99	-22.059,51			25,04	687,44
2015.01.32905	SERVICIOS ESPECIALES POLICIA	19,10					19,10
2015.01.33100	ENTRADA VEHICULOS Y RESERVA APARCAMIENTO	17.563,19			2.293,16	6.321,64	8.948,39
2015.01.33105	TASAS POR UTILIZACION PRIVATIVA	6.723,74				767,78	5.955,96
2015.01.33400	CALAS Y ZANJAS	813,75					813,75
2015.01.33500	MESAS Y SILLAS	42.096,75				2.309,05	39.787,70



**PRESUPUESTO DE INGRESOS**  
DERECHOS A COBRAR DE PRESUPUESTOS CERRADOS

Fecha Obtención 11/10/2019

Pág. 21

DERECHOS PENDIENTES DE COBRO TOTALES

**EJERCICIO 2018**

APLICACIÓN PRESUPUESTARIA	DESCRIPCIÓN	DERECHOS PENDIENTES DE COBRO A 1 DE ENERO	MODIFICACIONES SALDO INICIAL	DERECHOS ANULADOS	DERECHOS CANCELADOS	RECAUDACIÓN	DERECHOS PENDIENTE DE COBRO A 31 DE DICIEMBRE
2015.01.33700	OCUPACION SUBSUELO, SUELO Y VUELO	2.792,31			966,40	6,70	1.819,21
2015.01.33901	PUESTOS Y BARRACAS	934,20				130,60	803,60
2015.01.34100	AYUDA A DOMICILIO	978,70				583,29	395,41
2015.01.34200	PRECIOS PUBLICOS ESCUELA DE MUSICA	1.683,83				443,28	1.240,55
2015.01.39190	MULTAS	71.300,39				7.394,33	63.906,06
2015.01.39211	RECARGO DE APREMIO	549,03					549,03
2015.01.39300	INTERESES DE DEMORA	370,93					370,93
2015.01.53400	De soc y entidades dependientes de las entidades locales.	53.622,78					53.622,78
2015.01.54100	PRODUCTO DEL ARRENDAM.DE FINCAS URBANAS	14.617,20				289,18	14.328,02
2015.01.55400	APROVECHAMIENTOS AGRICOLAS Y FORESTALES	609.635,59					609.635,59
2015.01.55500	APROVECHAMIENTOS ESPECIALES	27.583,83					27.583,83
2015.01.72005	DE LA ADMON DEL ESTADO (PROYECTO URBAN)	1.626.462,05	58.873,22			1.567.470,11	117.865,16
2015.01.76100	DE DIPUTACION (PLANES PROVINCIALES)	6.854,04					6.854,04
2015.01.83000	ANTICIPOS PAGAS PERSONAL(FUNCIONARIOS)	8.500,00				8.500,00	
2015.01.83001	ANTICIPOS PAGAS PERSONAL (LABORALES)	11.444,48				11.344,48	100,00
2016.01.11200	DE NATURALEZA RUSTICA	9.470,69			278,80	4.518,51	4.673,38



**PRESUPUESTO DE INGRESOS**  
DERECHOS A COBRAR DE PRESUPUESTOS CERRADOS

Fecha Obtención 11/10/2019

Pág. 22

DERECHOS PENDIENTES DE COBRO TOTALES

**EJERCICIO 2018**

APLICACIÓN PRESUPUESTARIA	DESCRIPCIÓN	DERECHOS PENDIENTES DE COBRO A 1 DE ENERO	MODIFICACIONES SALDO INICIAL	DERECHOS ANULADOS	DERECHOS CANCELADOS	RECAUDACIÓN	DERECHOS PENDIENTE DE COBRO A 31 DE DICIEMBRE
2016.01.11300	DE NATURALEZA URBANA	866.095,01		23.549,78	45.826,90	249.519,50	547.198,83
2016.01.11500	IMPUESTO VEHICULOS TRACCION MECANICA	356.395,91			7.228,05	59.909,66	289.258,20
2016.01.11600	IMP.INC.VAL.TERREN.DE NATURALEZA URBANA	276.904,02		2.537,15	30.444,71	30.650,60	213.271,56
2016.01.11601	INSPECCIONES IVTNU	26.570,07			317,69	3.011,01	23.241,37
2016.01.13000	IMPUESTO DE ACTIVIDADES ECONOMICAS	93.400,72			2.163,65	11.882,15	79.354,92
2016.01.29000	IMPUESTOS SOBRE CONST.,INSTAL.Y OBRAS	20.454,76				1.068,14	19.386,62
2016.01.29100	GASTOS SUNTUARIOS	965,24				581,56	383,68
2016.01.30000	SUMINISTRO DE AGUA	187.986,73		1.233,30	10.270,00	37.234,77	139.248,66
2016.01.30001	Servicio de abastecimiento de agua.	50,25					50,25
2016.01.30100	ALCANTARILLADO	69.050,13		493,34	2.563,66	10.942,27	55.050,86
2016.01.30300	TRATAMIENTO DE RESIDUOS SOLIDOS (PILAS, ANIMALES...)	329.680,26		14,25	18.866,48	51.449,03	259.350,50
2016.01.30400	TASA DEPURACION.	106.515,47		986,24	3.641,28	15.257,72	86.630,23
2016.01.30500	EXTINCION DE INCENDIOS	7.759,41				2.543,60	5.215,81
2016.01.32300	SERVICIOS URBANISTICOS	7.764,30	-3.557,83		3.556,99	107,99	541,49
2016.01.33100	ENTRADA VEHICULOS Y RESERVA APARCAMIENTO	43.307,00		1.566,96	131,98	6.732,67	34.875,39
2016.01.33105	TASAS POR UTILIZACION PRIVATIVA	9.740,06				850,91	8.889,15
2016.01.33500	MESAS Y SILLAS	63.541,57			187,69	17.450,09	45.903,79



**PRESUPUESTO DE INGRESOS**  
DERECHOS A COBRAR DE PRESUPUESTOS CERRADOS

Fecha Obtención 11/10/2019

Pág. 23

DERECHOS PENDIENTES DE COBRO TOTALES

**EJERCICIO 2018**

APLICACIÓN PRESUPUESTARIA	DESCRIPCIÓN	DERECHOS PENDIENTES DE COBRO A 1 DE ENERO	MODIFICACIONES SALDO INICIAL	DERECHOS ANULADOS	DERECHOS CANCELADOS	RECAUDACIÓN	DERECHOS PENDIENTE DE COBRO A 31 DE DICIEMBRE
2016.01.33700	OCUPACION SUBSUELO, SUELO Y VUELO	46.033,92			966,40	4.115,97	40.951,55
2016.01.33901	PUESTOS Y BARRACAS	388,35				388,35	
2016.01.33903	OCUPACION VIA PUBLICA CAJEROS Y VENTANAS DESPACHO DIRECTO	698,49					698,49
2016.01.34100	AYUDA A DOMICILIO	2.298,33				568,81	1.729,52
2016.01.34200	PRECIOS PUBLICOS ESCUELA DE MUSICA	1.883,75				556,91	1.326,84
2016.01.39190	MULTAS	92.786,60				7.201,96	85.584,64
2016.01.39211	RECARGO DE APREMIO	73,80					73,80
2016.01.39300	INTERESES DE DEMORA	16,08					16,08
2016.01.39901	OTROS	7.782,97					7.782,97
2016.01.54100	PRODUCTO DEL ARRENDAM.DE FINCAS URBANAS	8.630,94					8.630,94
2016.01.55000	CONCESIONES ADMINISTRATIVAS	62.890,00				32.411,32	30.478,68
2016.01.55400	APROVECHAMIENTOS AGRICOLAS Y FORESTALES	408.309,39					408.309,39
2016.01.55402	COMPENSACION COMISION PROV. MONTES 15 %	13,50					13,50
2016.01.76100	DE DIPUTACION (PLANES PROVINCIALES)	38.159,43					38.159,43
2016.01.83000	ANTICIPOS PAGAS PERSONAL(FUNCIONARIOS)	26.614,51				16.403,36	10.211,15
2016.01.83001	ANTICIPOS PAGAS PERSONAL (LABORALES)	18.075,00				12.400,00	5.675,00



**PRESUPUESTO DE INGRESOS**  
DERECHOS A COBRAR DE PRESUPUESTOS CERRADOS

Fecha Obtención 11/10/2019

Pág. 24

DERECHOS PENDIENTES DE COBRO TOTALES

**EJERCICIO 2018**

APLICACIÓN PRESUPUESTARIA	DESCRIPCIÓN	DERECHOS PENDIENTES DE COBRO A 1 DE ENERO	MODIFICACIONES SALDO INICIAL	DERECHOS ANULADOS	DERECHOS CANCELADOS	RECAUDACIÓN	DERECHOS PENDIENTE DE COBRO A 31 DE DICIEMBRE
2017.01.10000	IMPUESTOS SOBRE LA RENTA DE LAS PERSONAS FISICAS	81.465,43				81.465,43	
2017.01.11200	DE NATURALEZA RUSTICA	186.086,50			77.814,57	36.124,87	72.147,06
2017.01.11300	DE NATURALEZA URBANA	1.213.641,10		9.010,47	118.952,61	429.883,22	655.794,80
2017.01.11500	IMPUESTO VEHICULOS TRACCION MECANICA	526.026,93		27,95	9.963,57	127.944,08	388.091,33
2017.01.11600	IMP.INC.VAL.TERREN.DE NATURALEZA URBANA	1.003.240,06		3.160,35	269.321,21	504.543,22	226.215,28
2017.01.11601	INSPECCIONES IVTNU	36.214,06		1.917,08	8.353,71	16.209,07	9.734,20
2017.01.13000	IMPUESTO DE ACTIVIDADES ECONOMICAS	143.781,82		3.399,15	1.432,73	59.365,33	79.584,61
2017.01.21000	OTROS I.INDIRECTOS (I.V.A)	80.067,56				80.067,56	
2017.01.22000	IMPUESTO SOBRE EL ALCOHOL Y BEBIDAS DERIVADAS	1.161,46				1.161,46	
2017.01.22001	Impuesto sobre la cerveza.	403,34				403,34	
2017.01.22003	Impuesto sobre las labores del tabaco.	7.120,48				7.120,48	
2017.01.22004	Impuesto sobre hidrocarburos.	18.054,57				18.054,57	
2017.01.22006	Impuesto sobre productos intermedios.	29,53				29,53	
2017.01.29000	IMPUESTOS SOBRE CONST.,INSTAL.Y OBRAS	6.304,62				3.821,56	2.483,06
2017.01.29100	GASTOS Suntuarios	6.111,66				5.008,91	1.102,75
2017.01.30000	SUMINISTRO DE AGUA	424.620,96		3.195,20	18.689,55	133.805,03	268.931,18
2017.01.30100	ALCANTARILLADO	156.449,41		1.313,54	8.584,48	50.718,38	95.833,01



**PRESUPUESTO DE INGRESOS**  
DERECHOS A COBRAR DE PRESUPUESTOS CERRADOS

Fecha Obtención 11/10/2019

Pág. 25

DERECHOS PENDIENTES DE COBRO TOTALES

**EJERCICIO 2018**

APLICACIÓN PRESUPUESTARIA	DESCRIPCIÓN	DERECHOS PENDIENTES DE COBRO A 1 DE ENERO	MODIFICACIONES SALDO INICIAL	DERECHOS ANULADOS	DERECHOS CANCELADOS	RECAUDACIÓN	DERECHOS PENDIENTE DE COBRO A 31 DE DICIEMBRE
2017.01.30300	TRATAMIENTO DE RESIDUOS SOLIDOS (PILAS, ANIMALES...)	425.888,81		79,69	33.472,50	97.120,14	295.216,48
2017.01.30400	TASA DEPURACION.	253.940,12		2.682,45	13.070,36	82.948,74	155.238,57
2017.01.30500	EXTINCION DE INCENDIOS	18.984,79			5.315,49	7.461,35	6.207,95
2017.01.32300	SERVICIOS URBANISTICOS	88.440,70	-48.886,81		146,96	38.577,47	829,46
2017.01.32700	REPLANTEO, DIRECCION Y LIQUIDACION	4.158,46				4.158,46	
2017.01.32905	SERVICIOS ESPECIALES POLICIA	207,65				207,65	
2017.01.33100	ENTRADA VEHICULOS Y RESERVA APARCAMIENTO	50.649,19		287,03	1.393,37	21.044,00	27.924,79
2017.01.33105	TASAS POR UTILIZACION PRIVATIVA	24.686,94			191,32	16.801,18	7.694,44
2017.01.33500	MESAS Y SILLAS	48.326,26			3.516,05	17.126,85	27.683,36
2017.01.33700	OCUPACION SUBSUELO, SUELO Y VUELO	137.691,75			6.642,99	83.197,60	47.851,16
2017.01.33901	PUESTOS Y BARRACAS	1.428,06				457,12	970,94
2017.01.33903	OCUPACION VIA PUBLICA CAJEROS Y VENTANAS DESPACHO DIRECTO	1.315,89					1.315,89
2017.01.34100	AYUDA A DOMICILIO	1.679,33				264,72	1.414,61
2017.01.34200	PRECIOS PUBLICOS ESCUELA DE MUSICA	4.102,00				1.623,60	2.478,40
2017.01.34201	ACTIVIDADES JUVENILES	90,00			90,00		
2017.01.34900	MATRIMONIOS CIVILES	543,45			181,15	362,30	
2017.01.38900	REINTEGROS OPERACIONES CORRIENTES	1.034,87					1.034,87





**PRESUPUESTO DE INGRESOS**  
DERECHOS A COBRAR DE PRESUPUESTOS CERRADOS

Fecha Obtención 11/10/2019

Pág. 26

DERECHOS PENDIENTES DE COBRO TOTALES

**EJERCICIO 2018**

APLICACIÓN PRESUPUESTARIA	DESCRIPCIÓN	DERECHOS PENDIENTES DE COBRO A 1 DE ENERO	MODIFICACIONES SALDO INICIAL	DERECHOS ANULADOS	DERECHOS CANCELADOS	RECAUDACIÓN	DERECHOS PENDIENTE DE COBRO A 31 DE DICIEMBRE
2017.01.39190	MULTAS	72.979,17		375,00		3.571,14	69.033,03
2017.01.39211	RECARGO DE APREMIO	141,10					141,10
2017.01.39300	INTERESES DE DEMORA	13,91					13,91
2017.01.39901	OTROS	9.065,71				6.812,64	2.253,07
2017.01.39902	OTROS (3 % COMISION VTA PARCELAS)	22,00					22,00
2017.01.39906	Otros ingresos diversos.	46.598,36				27.873,12	18.725,24
2017.01.42010	LIQUIDACIONES DEL FONDO COMPLEMENTARIO DE FINANCIACION	757.624,94				757.624,94	
2017.01.45031	DE LA ADMON.GRAL.C. AUTONOMA (A.INFAN.)	68.166,39					68.166,39
2017.01.54100	PRODUCTO DEL ARRENDAM.DE FINCAS URBANAS	18.369,91			266,51	3.446,95	14.656,45
2017.01.55000	CONCESIONES ADMINISTRATIVAS	68.943,22			400,00	43.616,88	24.926,34
2017.01.55400	APROVECHAMIENTOS AGRICOLAS Y FORESTALES	244.566,88					244.566,88
2017.01.55500	APROVECHAMIENTOS ESPECIALES	42.504,97					42.504,97
2017.01.75002	Trans cap en cumplimiento de conv Serv Soc y Polít de Iguald	1.409,93				1.409,93	
2017.01.83000	ANTICIPOS PAGAS PERSONAL(FUNCIONARIOS)	38.550,00				16.100,00	22.450,00
2017.01.83001	ANTICIPOS PAGAS PERSONAL (LABORALES)	38.100,00				14.300,00	23.800,00
TOTAL		29.936.212,85	59.410,04	869.765,57	1.446.296,59	5.691.761,11	21.987.799,62



PRESUPUESTO DE INGRESOS

Fecha Obtención 11/10/2019

DERECHOS A COBRAR DE PRESUPUESTOS CERRADOS

Pág. 1

DERECHOS ANULADOS

EJERCICIO 2018

APLICACIÓN PRESUPUESTARIA	DESCRIPCIÓN	ANULACIÓN DE LIQUIDACIONES	APLAZAMIENTO Y FRACCIONAMIENTO	TOTAL DERECHOS ANULADOS
1995.01.31000	SUMINISTRO DE AGUA	324,41		324,41
2007.01.39700	INGRESOS POR APROVECH.URBANISTICOS	754.140,51		754.140,51
2008.01.39190	MULTAS	3.631,89		3.631,89
2013.01.75063	DE LA JCCM. BUENAVISTA	8.693,50		8.693,50
2014.01.11300	DE NATURALEZA URBANA	898,93		898,93
2015.01.11300	DE NATURALEZA URBANA	38.627,15		38.627,15
2015.01.29000	IMPUESTOS SOBRE CONST.,INSTAL.Y OBRAS	7.620,25		7.620,25
2016.01.11300	DE NATURALEZA URBANA	23.549,78		23.549,78
2016.01.11600	IMP.INC.VAL.TERREN.DE NATURALEZA URBANA	2.537,15		2.537,15
2016.01.30000	SUMINISTRO DE AGUA	1.233,30		1.233,30
2016.01.30100	ALCANTARILLADO	493,34		493,34
2016.01.30300	TRATAMIENTO DE RESIDUOS SOLIDOS (PILAS, ANIMALES...)	14,25		14,25
2016.01.30400	TASA DEPURACION.	986,24		986,24
2016.01.33100	ENTRADA VEHICULOS Y RESERVA APARCAMIENTO	1.566,96		1.566,96
2017.01.11300	DE NATURALEZA URBANA	9.010,47		9.010,47
2017.01.11500	IMPUESTO VEHICULOS TRACCION MECANICA	27,95		27,95
2017.01.11600	IMP.INC.VAL.TERREN.DE NATURALEZA URBANA	3.160,35		3.160,35
2017.01.11601	INSPECCIONES IVTNU	1.917,08		1.917,08
2017.01.13000	IMPUESTO DE ACTIVIDADES ECONOMICAS	3.399,15		3.399,15
2017.01.30000	SUMINISTRO DE AGUA	3.195,20		3.195,20
2017.01.30100	ALCANTARILLADO	1.313,54		1.313,54
2017.01.30300	TRATAMIENTO DE RESIDUOS SOLIDOS (PILAS, ANIMALES...)	79,69		79,69
2017.01.30400	TASA DEPURACION.	2.682,45		2.682,45
2017.01.33100	ENTRADA VEHICULOS Y RESERVA APARCAMIENTO	287,03		287,03



PRESUPUESTO DE INGRESOS

Fecha Obtención 11/10/2019

DERECHOS A COBRAR DE PRESUPUESTOS CERRADOS

Pág. 2

DERECHOS ANULADOS

EJERCICIO 2018

APLICACIÓN PRESUPUESTARIA	DESCRIPCIÓN	ANULACIÓN DE LIQUIDACIONES	APLAZAMIENTO Y FRACCIONAMIENTO	TOTAL DERECHOS ANULADOS
2017.01.39190	MULTAS	375,00		375,00
TOTAL		869.765,57		869.765,57



**PRESUPUESTO DE INGRESOS**  
**DERECHOS A COBRAR DE PRESUPUESTOS CERRADOS**

DERECHOS CANCELADOS

EJERCICIO						2018
APLICACIÓN PRESUPUESTARIA	DESCRIPCIÓN	COBROS EN ESPECIE	INSOLVENCIAS	PRESCRIPCIONES	OTRAS CAUSAS	TOTAL DERECHOS CANCELADOS
1987.01.11500	IMPUESTO VEHICULOS TRACCION MECANICA				10,97	10,97
1988.01.11500	IMPUESTO VEHICULOS TRACCION MECANICA				50,70	50,70
1988.01.30200	RECOGIDA Y TRATAMIENTO DE RESIDUOS SOLIDOS			62,26	12,45	74,71
1989.01.11300	DE NATURALEZA URBANA				41,64	41,64
1989.01.30200	RECOGIDA Y TRATAMIENTO DE RESIDUOS SOLIDOS			19,71		19,71
1990.01.11300	DE NATURALEZA URBANA				17,97	17,97
1990.01.11500	IMPUESTO VEHICULOS TRACCION MECANICA				51,87	51,87
1991.01.11300	DE NATURALEZA URBANA			933,43	4.286,05	5.219,48
1992.01.11300	DE NATURALEZA URBANA				4.201,89	4.201,89
1993.01.11500	IMPUESTO VEHICULOS TRACCION MECANICA				71,40	71,40
1994.01.11300	DE NATURALEZA URBANA				8.964,69	8.964,69
1994.01.11500	IMPUESTO VEHICULOS TRACCION MECANICA				158,98	158,98
1994.01.30100	ALCANTARILLADO			74,20	25,20	99,40
1994.01.30200	RECOGIDA Y TRATAMIENTO DE RESIDUOS SOLIDOS			113,29	19,23	132,52
1995.01.11300	DE NATURALEZA URBANA			1.861,39	10.223,37	12.084,76
1995.01.11500	IMPUESTO VEHICULOS TRACCION MECANICA				158,98	158,98
1995.01.30100	ALCANTARILLADO			98,00	147,37	245,37
1995.01.30200	RECOGIDA Y TRATAMIENTO DE RESIDUOS SOLIDOS			147,58	20,16	167,74
1995.01.31000	SUMINISTRO DE AGUA				71,47	71,47



**PRESUPUESTO DE INGRESOS**  
**DERECHOS A COBRAR DE PRESUPUESTOS CERRADOS**

DERECHOS CANCELADOS

EJERCICIO						2018
APLICACIÓN PRESUPUESTARIA	DESCRIPCIÓN	COBROS EN ESPECIE	INSOLVENCIAS	PRESCRIPCIONES	OTRAS CAUSAS	TOTAL DERECHOS CANCELADOS
1996.01.11300	DE NATURALEZA URBANA			1.886,35	12.464,91	14.351,26
1996.01.11500	IMPUESTO VEHICULOS TRACCION MECANICA		37,49		145,79	183,28
1996.01.30200	RECOGIDA Y TRATAMIENTO DE RESIDUOS SOLIDOS			134,07	21,04	155,11
1996.01.31000	SUMINISTRO DE AGUA				7,87	7,87
1997.01.11300	DE NATURALEZA URBANA			1.952,38	5.403,64	7.356,02
1997.01.11500	IMPUESTO VEHICULOS TRACCION MECANICA				126,35	126,35
1997.01.30200	RECOGIDA Y TRATAMIENTO DE RESIDUOS SOLIDOS			102,44	21,70	124,14
1998.01.11300	DE NATURALEZA URBANA				4.644,83	4.644,83
1998.01.11500	IMPUESTO VEHICULOS TRACCION MECANICA			79,14	126,35	205,49
1998.01.30200	RECOGIDA Y TRATAMIENTO DE RESIDUOS SOLIDOS			130,63	32,85	163,48
1998.01.31000	SUMINISTRO DE AGUA				38,28	38,28
1999.01.11300	DE NATURALEZA URBANA				8.891,25	8.891,25
1999.01.11500	IMPUESTO VEHICULOS TRACCION MECANICA			163,13	158,98	322,11
1999.01.30000	SUMINISTRO DE AGUA				60,12	60,12
1999.01.30100	ALCANTARILLADO			162,88	18,96	181,84
1999.01.30200	RECOGIDA Y TRATAMIENTO DE RESIDUOS SOLIDOS			133,37	14,82	148,19
1999.01.30400	TASA DEPURACION.			326,02	97,21	423,23
2000.01.11300	DE NATURALEZA URBANA			1.750,92	237,07	1.987,99
2000.01.11500	IMPUESTO VEHICULOS TRACCION MECANICA				206,19	206,19



**PRESUPUESTO DE INGRESOS**  
**DERECHOS A COBRAR DE PRESUPUESTOS CERRADOS**

DERECHOS CANCELADOS

EJERCICIO						2018
APLICACIÓN PRESUPUESTARIA	DESCRIPCIÓN	COBROS EN ESPECIE	INSOLVENCIAS	PRESCRIPCIONES	OTRAS CAUSAS	TOTAL DERECHOS CANCELADOS
2000.01.13000	IMPUESTO DE ACTIVIDADES ECONOMICAS				163,90	163,90
2000.01.30000	SUMINISTRO DE AGUA				179,37	179,37
2000.01.30100	ALCANTARILLADO			95,64	63,49	159,13
2000.01.30200	RECOGIDA Y TRATAMIENTO DE RESIDUOS SOLIDOS			113,48	7,73	121,21
2000.01.30400	TASA DEPURACION.			196,89	81,41	278,30
2001.01.11300	DE NATURALEZA URBANA		103,84	5.051,78	212,85	5.368,47
2001.01.11500	IMPUESTO VEHICULOS TRACCION MECANICA		6,63	364,91	331,32	702,86
2001.01.13000	IMPUESTO DE ACTIVIDADES ECONOMICAS				327,82	327,82
2001.01.30000	SUMINISTRO DE AGUA				89,93	89,93
2001.01.30200	RECOGIDA Y TRATAMIENTO DE RESIDUOS SOLIDOS			46,10	47,22	93,32
2002.01.11300	DE NATURALEZA URBANA		597,74	402,88	217,10	1.217,72
2002.01.11500	IMPUESTO VEHICULOS TRACCION MECANICA		157,39	605,10	267,90	1.030,39
2002.01.13000	IMPUESTO DE ACTIVIDADES ECONOMICAS			392,44		392,44
2002.01.30200	RECOGIDA Y TRATAMIENTO DE RESIDUOS SOLIDOS		48,61		48,73	97,34
2002.01.30400	TASA DEPURACION.		49,60		106,51	156,11
2003.01.11300	DE NATURALEZA URBANA		88,46	3.451,46	145,65	3.685,57
2003.01.11500	IMPUESTO VEHICULOS TRACCION MECANICA		121,17	1.067,29	376,76	1.565,22
2003.01.11600	IMP.INC.VAL.TERRENOS DE NATURALEZA URBANA		568,95			568,95
2003.01.30000	SUMINISTRO DE AGUA		139,19	14,19	146,70	300,08



**PRESUPUESTO DE INGRESOS**  
**DERECHOS A COBRAR DE PRESUPUESTOS CERRADOS**

DERECHOS CANCELADOS

EJERCICIO						2018
APLICACIÓN PRESUPUESTARIA	DESCRIPCIÓN	COBROS EN ESPECIE	INSOLVENCIAS	PRESCRIPCIONES	OTRAS CAUSAS	TOTAL DERECHOS CANCELADOS
2003.01.30200	RECOGIDA Y TRATAMIENTO DE RESIDUOS SOLIDOS		29,74	62,48		92,22
2003.01.33100	ENTRADA VEHICULOS Y RESERVA APARCAMIENTO			68,16		68,16
2003.01.39190	MULTAS				662,78	662,78
2004.01.11300	DE NATURALEZA URBANA		1.024,24	1.784,73	147,47	2.956,44
2004.01.11500	IMPUESTO VEHICULOS TRACCION MECANICA		170,86	388,11	357,83	916,80
2004.01.30100	ALCANTARILLADO				18,98	18,98
2004.01.30200	RECOGIDA Y TRATAMIENTO DE RESIDUOS SOLIDOS		78,72		87,44	166,16
2004.01.30400	TASA DEPURACION.		33,11		27,26	60,37
2004.01.33100	ENTRADA VEHICULOS Y RESERVA APARCAMIENTO			287,75		287,75
2004.01.39190	MULTAS				1.723,30	1.723,30
2005.01.11300	DE NATURALEZA URBANA		627,21		71,56	698,77
2005.01.11500	IMPUESTO VEHICULOS TRACCION MECANICA		94,66	330,36	727,01	1.152,03
2005.01.11600	IMP.INC.VAL.TERREN.DE NATURALEZA URBANA		4,04			4,04
2005.01.30100	ALCANTARILLADO		17,84	26,64	10,61	55,09
2005.01.30200	RECOGIDA Y TRATAMIENTO DE RESIDUOS SOLIDOS		97,69	104,36	42,47	244,52
2005.01.30400	TASA DEPURACION.		55,06	65,65	50,28	170,99
2005.01.39190	MULTAS				678,22	678,22
2006.01.11300	DE NATURALEZA URBANA		334,21	2.381,75	72,99	2.788,95
2006.01.11500	IMPUESTO VEHICULOS TRACCION MECANICA		400,83	880,53	747,68	2.029,04



**PRESUPUESTO DE INGRESOS**  
**DERECHOS A COBRAR DE PRESUPUESTOS CERRADOS**

DERECHOS CANCELADOS

EJERCICIO						2018
APLICACIÓN PRESUPUESTARIA	DESCRIPCIÓN	COBROS EN ESPECIE	INSOLVENCIAS	PRESCRIPCIONES	OTRAS CAUSAS	TOTAL DERECHOS CANCELADOS
2006.01.11600	IMP.INC.VAL.TERRENOS DE NATURALEZA URBANA		33,35			33,35
2006.01.30000	SUMINISTRO DE AGUA		47,72	78,53		126,25
2006.01.30100	ALCANTARILLADO		50,10	55,72	31,97	137,79
2006.01.30200	RECOGIDA Y TRATAMIENTO DE RESIDUOS SOLIDOS		196,45	107,81	213,78	518,04
2006.01.30400	TASA DEPURACION.		134,50	47,51	16,30	198,31
2006.01.33500	MESAS Y SILLAS		330,62			330,62
2007.01.11300	DE NATURALEZA URBANA		879,55	644,59		1.524,14
2007.01.11500	IMPUESTO VEHICULOS TRACCION MECANICA		1.209,25		159,03	1.368,28
2007.01.11600	IMP.INC.VAL.TERRENOS DE NATURALEZA URBANA			56,08		56,08
2007.01.30000	SUMINISTRO DE AGUA		132,97	100,28	27,28	260,53
2007.01.30200	RECOGIDA Y TRATAMIENTO DE RESIDUOS SOLIDOS		316,79	240,12	159,66	716,57
2007.01.30400	TASA DEPURACION.			356,25	57,25	413,50
2007.01.30500	EXTINCION DE INCENDIOS		183,45			183,45
2007.01.39190	MULTAS				165,59	165,59
2008.01.11200	IBI RUSTICA				12,20	12,20
2008.01.11300	DE NATURALEZA URBANA		1.166,23	1.674,07	760,88	3.601,18
2008.01.11500	IMPUESTO VEHICULOS TRACCION MECANICA		3.696,94	6.882,88	9.023,04	19.602,86
2008.01.13000	IMPUESTO DE ACTIVIDADES ECONOMICAS		152,47		743,96	896,43
2008.01.30100	ALCANTARILLADO		133,68	18,34	51,17	203,19





**PRESUPUESTO DE INGRESOS**  
**DERECHOS A COBRAR DE PRESUPUESTOS CERRADOS**

DERECHOS CANCELADOS

EJERCICIO						2018
APLICACIÓN PRESUPUESTARIA	DESCRIPCIÓN	COBROS EN ESPECIE	INSOLVENCIAS	PRESCRIPCIONES	OTRAS CAUSAS	TOTAL DERECHOS CANCELADOS
2008.01.30200	RECOGIDA Y TRATAMIENTO DE RESIDUOS SOLIDOS		501,68	650,42	895,37	2.047,47
2008.01.30500	EXTINCION DE INCENDIOS		266,25	88,75		355,00
2008.01.33100	ENTRADA VEHICULOS Y RESERVA APARCAMIENTO			6,36	139,21	145,57
2008.01.33500	MESAS Y SILLAS		876,02	822,84		1.698,86
2008.01.33700	OCUPACION SUBSUELO, SUELO Y VUELO				4.685,93	4.685,93
2009.01.11200	DE NATURALEZA RUSTICA		64,29	9,47	23,41	97,17
2009.01.11300	DE NATURALEZA URBANA		5.569,09	1.471,35	146,61	7.187,05
2009.01.11500	IMPUESTO VEHICULOS TRACCION MECANICA		34.230,21	414,15	9.637,00	44.281,36
2009.01.13000	IMPUESTO DE ACTIVIDADES ECONOMICAS		6.147,91			6.147,91
2009.01.30100	ALCANTARILLADO		58,95	103,27	38,62	200,84
2009.01.30200	RECOGIDA Y TRATAMIENTO DE RESIDUOS SOLIDOS		24.033,52	591,65	790,60	25.415,77
2009.01.30400	TASA DEPURACION.			155,44	369,69	525,13
2009.01.30500	EXTINCION DE INCENDIOS		349,30		93,10	442,40
2009.01.33100	ENTRADA VEHICULOS Y RESERVA APARCAMIENTO		586,03	6,68		592,71
2009.01.33500	MESAS Y SILLAS		1.053,20			1.053,20
2010.01.11200	DE NATURALEZA RUSTICA		26,85	38,67	23,65	89,17
2010.01.11300	DE NATURALEZA URBANA		2.410,87	3.065,39	409,21	5.885,47
2010.01.11500	IMPUESTO VEHICULOS TRACCION MECANICA		17.935,26	1.078,17	9.126,20	28.139,63
2010.01.11600	IMP.INC.VAL.TERREN.DE NATURALEZA URBANA		251,63			251,63



**PRESUPUESTO DE INGRESOS**  
**DERECHOS A COBRAR DE PRESUPUESTOS CERRADOS**

DERECHOS CANCELADOS

EJERCICIO						2018
APLICACIÓN PRESUPUESTARIA	DESCRIPCIÓN	COBROS EN ESPECIE	INSOLVENCIAS	PRESCRIPCIONES	OTRAS CAUSAS	TOTAL DERECHOS CANCELADOS
2010.01.13000	IMPUESTO DE ACTIVIDADES ECONOMICAS		4.392,51			4.392,51
2010.01.29000	IMPUESTOS SOBRE CONST.,INSTAL.Y OBRAS				42.533,10	42.533,10
2010.01.30000	SUMINISTRO DE AGUA		12.655,97	1.633,24	364,81	14.654,02
2010.01.33100	ENTRADA VEHICULOS Y RESERVA APARCAMIENTO		153,17	6,68		159,85
2010.01.33700	OCUPACION SUBSUELO, SUELO Y VUELO			6,18	1.082,40	1.088,58
2011.01.11200	DE NATURALEZA RUSTICA			27,16	23,65	50,81
2011.01.11300	DE NATURALEZA URBANA		892,96	7.104,50	818,57	8.816,03
2011.01.11500	IMPUESTO VEHICULOS TRACCION MECANICA		765,34	356,88	8.949,42	10.071,64
2011.01.11601	INSP.IMP.INC.VAL.TERRENOS DE NATURALEZA URBANA				4.508,90	4.508,90
2011.01.30000	SUMINISTRO DE AGUA		62,44	1.596,17	734,39	2.393,00
2011.01.30200	RECOGIDA Y TRATAMIENTO DE RESIDUOS SOLIDOS		291,40	1.133,32	2.493,04	3.917,76
2011.01.33100	ENTRADA VEHICULOS Y RESERVA APARCAMIENTO			6,68		6,68
2011.01.33700	OCUPACION SUBSUELO, SUELO Y VUELO			6,29		6,29
2012.01.11200	DE NATURALEZA RUSTICA			27,16	37,01	64,17
2012.01.11300	DE NATURALEZA URBANA		532,41	4.137,24	5.636,53	10.306,18
2012.01.11400	IBI CARACTERISTICAS ESPECIALES				65.400,68	65.400,68
2012.01.11500	IMPUESTO VEHICULOS TRACCION MECANICA		483,73	380,12	10.380,10	11.243,95
2012.01.11601	INSP.IMP.INC.VAL.TERRENOS DE NATURALEZA URBANA				178,19	178,19
2012.01.30000	SUMINISTRO DE AGUA		104,93	815,04	3.562,34	4.482,31



**PRESUPUESTO DE INGRESOS**  
**DERECHOS A COBRAR DE PRESUPUESTOS CERRADOS**

DERECHOS CANCELADOS

EJERCICIO						2018
APLICACIÓN PRESUPUESTARIA	DESCRIPCIÓN	COBROS EN ESPECIE	INSOLVENCIAS	PRESCRIPCIONES	OTRAS CAUSAS	TOTAL DERECHOS CANCELADOS
2012.01.30200	RECOGIDA Y TRATAMIENTO DE RESIDUOS SOLIDOS		270,67	1.468,83	4.182,99	5.922,49
2012.01.33100	ENTRADA VEHICULOS Y RESERVA APARCAMIENTO			7,00		7,00
2012.01.33700	OCUPACION SUBSUELO, SUELO Y VUELO			6,48		6,48
2013.01.11200	DE NATURALEZA RUSTICA		18,86	27,16	53,64	99,66
2013.01.11300	DE NATURALEZA URBANA		907,31	5.205,13	27.092,09	33.204,53
2013.01.11400	IBI CARACTERISTICAS ESPECIALES				65.926,74	65.926,74
2013.01.11500	IMPUESTO VEHICULOS TRACCION MECANICA		193,27	1.535,09	6.986,51	8.714,87
2013.01.11600	IMP.INC.VAL.TERREN.DE NATURALEZA URBANA				3.305,56	3.305,56
2013.01.11601	INSPECCIONES IVTNU				271,20	271,20
2013.01.30000	SUMINISTRO DE AGUA				769,81	769,81
2013.01.30200	RECOGIDA Y TRATAMIENTO DE RESIDUOS SOLIDOS		139,80	933,42	14.367,59	15.440,81
2013.01.33100	ENTRADA VEHICULOS Y RESERVA APARCAMIENTO			244,00		244,00
2013.01.33700	OCUPACION SUBSUELO, SUELO Y VUELO			6,70		6,70
2013.01.39901	OTROS		111,51			111,51
2014.01.11200	DE NATURALEZA RUSTICA				48,99	48,99
2014.01.11300	DE NATURALEZA URBANA		2.717,47		34.907,91	37.625,38
2014.01.11500	IMPUESTO VEHICULOS TRACCION MECANICA				8.130,99	8.130,99
2014.01.11600	IMP.INC.VAL.TERREN.DE NATURALEZA URBANA				4.864,57	4.864,57
2014.01.30300	TRATAMIENTO DE RESIDUOS SOLIDOS				14.466,32	14.466,32



**PRESUPUESTO DE INGRESOS**  
**DERECHOS A COBRAR DE PRESUPUESTOS CERRADOS**

DERECHOS CANCELADOS

EJERCICIO						2018
APLICACIÓN PRESUPUESTARIA	DESCRIPCIÓN	COBROS EN ESPECIE	INSOLVENCIAS	PRESCRIPCIONES	OTRAS CAUSAS	TOTAL DERECHOS CANCELADOS
2014.01.33100	ENTRADA VEHICULOS Y RESERVA APARCAMIENTO				5.063,26	5.063,26
2014.01.33700	OCUPACION SUBSUELO, SUELO Y VUELO				732,20	732,20
2015.01.11200	DE NATURALEZA RUSTICA				35,63	35,63
2015.01.11300	DE NATURALEZA URBANA		2.717,47		40.857,13	43.574,60
2015.01.11500	IMPUESTO VEHICULOS TRACCION MECANICA				8.889,97	8.889,97
2015.01.11600	IMP.INC.VAL.TERREN.DE NATURALEZA URBANA				1.008,83	1.008,83
2015.01.11601	INSPECCIONES IVTNU				1.249,00	1.249,00
2015.01.30300	TRATAMIENTO DE RESIDUOS SOLIDOS				32.513,22	32.513,22
2015.01.33100	ENTRADA VEHICULOS Y RESERVA APARCAMIENTO			162,60	2.130,56	2.293,16
2015.01.33700	OCUPACION SUBSUELO, SUELO Y VUELO				966,40	966,40
2016.01.11200	DE NATURALEZA RUSTICA				278,80	278,80
2016.01.11300	DE NATURALEZA URBANA		2.989,22		42.837,68	45.826,90
2016.01.11500	IMPUESTO VEHICULOS TRACCION MECANICA				7.228,05	7.228,05
2016.01.11600	IMP.INC.VAL.TERREN.DE NATURALEZA URBANA				30.444,71	30.444,71
2016.01.11601	INSPECCIONES IVTNU				317,69	317,69
2016.01.13000	IMPUESTO DE ACTIVIDADES ECONOMICAS				2.163,65	2.163,65
2016.01.30000	SUMINISTRO DE AGUA				10.270,00	10.270,00
2016.01.30100	ALCANTARILLADO				2.563,66	2.563,66
2016.01.30300	TRATAMIENTO DE RESIDUOS SOLIDOS (PILAS, ANIMALES...)				18.866,48	18.866,48



**PRESUPUESTO DE INGRESOS**  
**DERECHOS A COBRAR DE PRESUPUESTOS CERRADOS**

DERECHOS CANCELADOS

EJERCICIO						2018
APLICACIÓN PRESUPUESTARIA	DESCRIPCIÓN	COBROS EN ESPECIE	INSOLVENCIAS	PRESCRIPCIONES	OTRAS CAUSAS	TOTAL DERECHOS CANCELADOS
2016.01.30400	TASA DEPURACION.				3.641,28	3.641,28
2016.01.32300	SERVICIOS URBANISTICOS				3.556,99	3.556,99
2016.01.33100	ENTRADA VEHICULOS Y RESERVA APARCAMIENTO				131,98	131,98
2016.01.33500	MESAS Y SILLAS				187,69	187,69
2016.01.33700	OCUPACION SUBSUELO, SUELO Y VUELO				966,40	966,40
2017.01.11200	DE NATURALEZA RUSTICA				77.814,57	77.814,57
2017.01.11300	DE NATURALEZA URBANA				118.952,61	118.952,61
2017.01.11500	IMPUESTO VEHICULOS TRACCION MECANICA				9.963,57	9.963,57
2017.01.11600	IMP.INC.VAL.TERREN.DE NATURALEZA URBANA				269.321,21	269.321,21
2017.01.11601	INSPECCIONES IVTNU				8.353,71	8.353,71
2017.01.13000	IMPUESTO DE ACTIVIDADES ECONOMICAS				1.432,73	1.432,73
2017.01.30000	SUMINISTRO DE AGUA			21,85	18.667,70	18.689,55
2017.01.30100	ALCANTARILLADO			8,74	8.575,74	8.584,48
2017.01.30300	TRATAMIENTO DE RESIDUOS SOLIDOS (PILAS, ANIMALES...)				33.472,50	33.472,50
2017.01.30400	TASA DEPURACION.			7,04	13.063,32	13.070,36
2017.01.30500	EXTINCION DE INCENDIOS				5.315,49	5.315,49
2017.01.32300	SERVICIOS URBANISTICOS				146,96	146,96
2017.01.33100	ENTRADA VEHICULOS Y RESERVA APARCAMIENTO				1.393,37	1.393,37
2017.01.33105	TASAS POR UTILIZACION PRIVATIVA				191,32	191,32



**PRESUPUESTO DE INGRESOS**  
**DERECHOS A COBRAR DE PRESUPUESTOS CERRADOS**

DERECHOS CANCELADOS

EJERCICIO						2018
APLICACIÓN PRESUPUESTARIA	DESCRIPCIÓN	COBROS EN ESPECIE	INSOLVENCIAS	PRESCRIPCIONES	OTRAS CAUSAS	TOTAL DERECHOS CANCELADOS
2017.01.33500	MESAS Y SILLAS				3.516,05	3.516,05
2017.01.33700	OCUPACION SUBSUELO, SUELO Y VUELO				6.642,99	6.642,99
2017.01.34201	ACTIVIDADES JUVENILES				90,00	90,00
2017.01.34900	MATRIMONIOS CIVILES				181,15	181,15
2017.01.54100	PRODUCTO DEL ARRENDAM.DE FINCAS URBANAS				266,51	266,51
2017.01.55000	CONCESIONES ADMINISTRATIVAS				400,00	400,00
TOTAL			138.312,85	73.949,36	1.234.034,38	1.446.296,59



EJERCICIOS CERRADOS

Fecha Obtención 11/10/2019

Pág. 1

VARIACIÓN DE RESULTADOS PRESUPUESTARIOS DE EJERCICIOS ANTERIORES

			EJERCICIO 2018
	TOTAL VARIACIÓN DERECHOS	TOTAL VARIACIÓN OBLIGACIONES	VARIACIÓN DE RESULTADOS PRESUPUESTARIOS DE EJERCICIOS ANTERIORES
- a) Operaciones corrientes	-2.306.831,84	30.262,25	-2.337.094,09
- b) Operaciones de capital	50.179,72		50.179,72
1. TOTAL VARIACIÓN OPERACIONES NO FINANCIERAS (a+b)	-2.256.652,12	30.262,25	-2.286.914,37
- c) Activos financieros			
- d) Pasivos financieros			
2. TOTAL VARIACIÓN OPERACIONES FINANCIERAS ( c+d)			
TOTAL (1+2)	-2.256.652,12	30.262,25	-2.286.914,37



EJERCICIOS POSTERIORES

COMPROMISOS DE GASTO CON CARGO A PRESUPUESTOS DE EJERCICIOS POSTERIORES

EJERCICIO 2018

APLIC. PRESUPUESTARIA	DESCRIPCIÓN	COMPROMISOS DE GASTOS ADQUIRIDOS CON CARGO AL PRESUPUESTO DEL EJERCICIO				
		2.019	2.020	2.021	2.022	AÑOS SUCEIVOS
2018.01.0111.35200	INTERESES DE DEMORA					
2018.01.1320.16200	FORMACION Y PERFECCIONAMIENTO DEL PERSONAL					
2018.01.1320.21300	MAQUINARIA, INSTALACIONES Y UTILLAJE					
2018.01.1320.22100	ENERGIA ELECTRICA					
2018.01.1330.22708	SERVICIOS RECAUDACION A FAVOR ENTIDAD					
2018.01.1330.63300	MAQUINARIA,INSTALACIONES Y UTILLAJE(sice)					
2018.01.1350.22100	ENERGIA ELECTRICA.					
2018.01.1350.22103	COMBUSTIBLES Y CARBURANTES.					
2018.01.1350.22104	VESTUARIO					
2018.01.1350.22105	PRODUCTOS ALIMENTICIOS.					
2018.01.1350.22200	Servicios de Telecomunicaciones.					
2018.01.1350.22400	PRIMAS DE SEGURO.					
2018.01.1360.22100	ENERGIA ELECTRICA					
2018.01.1510.22100	ENERGIA ELECTRICA					
2018.01.1510.22706	ESTUDIOS Y TRABAJOS TECNICOS					
2018.01.1510.62700	P.COMPLEJO INV. NUEVA FUNCION.SERVICIOS (POM)	47.190,00				
2018.01.1520.62700	REHAB.VIVIENDA.MEJORA ESPACIOS.INTERCAMBIO INTERC E INTERGEN					
2018.01.1522.21300	MAQUINARIA;INSTALACIONES Y UTILLAJE:					





EJERCICIOS POSTERIORES

COMPROMISOS DE GASTO CON CARGO A PRESUPUESTOS DE EJERCICIOS POSTERIORES

EJERCICIO 2018

APLIC. PRESUPUESTARIA	DESCRIPCIÓN	COMPROMISOS DE GASTOS ADQUIRIDOS CON CARGO AL PRESUPUESTO DEL EJERCICIO				
		2.019	2.020	2.021	2.022	AÑOS SUCESIVOS
2018.01.1522.22100	ENERGIA ELECTRICA.					
2018.01.1621.22706	ESTUDIOS Y TRABAJOS TECNICOS (RSU)					
2018.01.1630.22100	ENERGIA ELECTRICA					
2018.01.1650.22000	ORDINARIO NO INVENTARIABLE.					
2018.01.1650.22100	ENERGIA ELECTRICA.					
2018.01.1650.22103	COMBUSTIBLES Y CARBURANTES.					
2018.01.1650.22104	VESTUARIO.					
2018.01.1650.22400	PRIMAS DE SEGURO.					
2018.01.1650.22600	CANONES					
2018.01.1650.22706	ESTUDIOS Y TRABAJOS TECNICOS					
2018.01.1710.22706	ESTUDIOS Y TRABAJOS TECNICOS					
2018.01.1721.22706	ESTUDIOS Y TRABAJOS TECNICOS (MEJORA DEL MEDIO NATURAL)					
2018.01.2210.16005	PREVENCION E HIGIENE EN EL TRABAJO					
2018.01.2310.21300	MAQUINARIA INSTALACIONES Y UTILLAJE					
2018.01.2310.22000	ORDINARIO NO INVENTARIABLE					
2018.01.2310.22100	ENERGIA ELECTRICA					
2018.01.2310.22103	COMBUSTIBLES Y CARBURANTES					
2018.01.2310.22110	Productos de limpieza y aseo.					



EJERCICIOS POSTERIORES

COMPROMISOS DE GASTO CON CARGO A PRESUPUESTOS DE EJERCICIOS POSTERIORES

EJERCICIO 2018

APLIC. PRESUPUESTARIA	DESCRIPCIÓN	COMPROMISOS DE GASTOS ADQUIRIDOS CON CARGO AL PRESUPUESTO DEL EJERCICIO				
		2.019	2.020	2.021	2.022	AÑOS SUCESIVOS
2018.01.2310.22201	Postales.					
2018.01.2310.22602	PUBLICIDAD Y PROPAGANDA					
2018.01.2310.22606	REUNIONES Y CONFERENCIAS					
2018.01.2310.22700	Limpieza y aseo.					
2018.01.2310.22701	SEGURIDAD.					
2018.01.2310.22706	ESTUDIOS Y TRABAJOS TECNICOS(S.SOCIALES)					
2018.01.2311.22000	Ordinario no inventariable.					
2018.01.2311.22100	Energía eléctrica.					
2018.01.2311.22604	Jurídicos, contenciosos.					
2018.01.2311.22606	REUNIONES Y CONFERENCIAS					
2018.01.2311.22706	ESTUDIOS Y TRABAJOS TECNICOS					
2018.01.2312.22606	REUNIONES Y CONFERENCIAS					
2018.01.2313.22000	ORDINARIO NO INVENTARIABLE					
2018.01.2313.22100	ENERGÍA ELECTRÍCA					
2018.01.2313.22103	COMBUSTIBLE Y CARBURANTES					
2018.01.2313.22602	Publicidad y propaganda.					
2018.01.2313.22701	Seguridad.					
2018.01.2313.22706	ESTUDIOS Y TRABAJOS TECNICOS					
2018.01.2315.22100	ENERGIA ELECTRICA.					



EJERCICIOS POSTERIORES

COMPROMISOS DE GASTO CON CARGO A PRESUPUESTOS DE EJERCICIOS POSTERIORES

EJERCICIO 2018

APLIC. PRESUPUESTARIA	DESCRIPCIÓN	COMPROMISOS DE GASTOS ADQUIRIDOS CON CARGO AL PRESUPUESTO DEL EJERCICIO				
		2.019	2.020	2.021	2.022	AÑOS SUCEIVOS
2018.01.3230.22100	ENERGIA ELECTRICA.					
2018.01.3260.22609	Actividades culturales y deportivas (ACORDEON Y TEATRO)	28.000,00				
2018.01.3300.22706	ESTUDIOS Y TRABAJOS TECNICOS					
2018.01.3341.22706	ESTUDIOS Y TRABAJOS TECNICOS					
2018.01.3380.22100	ENERGIA ELECTRICA					
2018.01.3420.20800	Arrendam de otro inmovilmaterial.- cesped artif.y p atletis					
2018.01.4320.20200	EDIFICIOS Y OTRAS CONSTRUCCIONES.					
2018.01.4320.22100	Energía eléctrica.					
2018.01.4330.62701	DESARROLLO ECONOMICO.ECONOMIA SOCIAL Y MICROEMPRESA					
2018.01.4500.22100	Energía eléctrica.					
2018.01.4910.62700	TIC ESTRATEGIAS DUSI.ADMINISTRACION ELECTRONICA Y SMART CITI	199.472,81				
2018.01.4930.21300	MAQUINARIA,INSTALACIONES Y UTILLAJE.					
2018.01.4930.22100	ENERGIA ELECTRICA					
2018.01.9200.21300	MAQUINARIA,INSTALACIONES Y UTILLAJE.					
2018.01.9200.22100	ENERGIA ELECTRICA.					
2018.01.9200.22201	POSTALES(FRANQUEO).	83.499,78				
2018.01.9200.22602	PUBLICIDAD Y PROPAGANDA.					
2018.01.9200.22604	JURIDICOS.					



**EJERCICIOS POSTERIORES**

**COMPROMISOS DE GASTO CON CARGO A PRESUPUESTOS DE EJERCICIOS POSTERIORES**

EJERCICIO 2018

APLIC. PRESUPUESTARIA	DESCRIPCIÓN	COMPROMISOS DE GASTOS ADQUIRIDOS CON CARGO AL PRESUPUESTO DEL EJERCICIO				
		2.019	2.020	2.021	2.022	AÑOS SUCESIVOS
2018.01.9200.22706	ESTUDIOS Y TRABAJOS TECNICOS					
2018.01.9320.22708	Servicios de recaudación a favor de la entidad.					
2018.01.9430.41003	FUNDACION DE CULTURA					
TOTAL		358.162,59				



**EJERCICIOS POSTERIORES**

**COMPROMISOS DE INGRESO CON CARGO A PRESUPUESTOS DE EJERCICIOS POSTERIORES**

EJERCICIO 2018

APLICACIÓN PRESUPUESTARIA	DESCRIPCIÓN	COMPROMISOS DE INGRESOS CONCERTADOS IMPUTABLES AL EJERCICIO				
		2019	2020	2021	2022	AÑOS SUCESIVOS
TOTAL						



INFORMACIÓN PRESUPUESTARIA  
EJECUCIÓN DE PROYECTOS DE GASTOS

Resumen de ejecución

Código Proyecto / Denominación	AÑO DE INICIO	DURACIÓN (años)	GASTO PREVISTO	GASTO COMPROMETIDO	OBLIGACIONES RECONOCIDAS			GASTO PENDIENTE DE REALIZAR	FINANCIACIÓN AFECTADA
					A 1 DE ENERO	EN EL EJERCICIO	TOTAL		
2005.2.43200.4.CONVENIOS URBANISTICOS CON LA EMPRESA	2.005,00	14	5.171.823,77	5.171.823,77	5.171.823,77		5.171.823,77		SÍ
2006.2.PMS.2.URBANIZACION Y PABELLON ACRISTALADO	2.006,00	13	7.261.734,05	7.261.734,05	7.261.734,05		7.261.734,05		SÍ
2007.2.PMS.1.CAMINO DEL TERMINILLO SECTOR 3B	2.007,00	12	1.744.427,84	1.772.503,04	1.744.427,84		1.744.427,84		SÍ
2007.2.PMS.2.SECTOR-AREA DE REPARTO VILLA-ROMAN IV	2.007,00	11	4.604.844,37	4.767.088,18	4.604.844,37		4.604.844,37		SÍ
2008.2.PMS.1.CERRO DE LOS BARREROS I UE 23A	2.008,00	1	218.898,59	218.898,59	218.898,59		218.898,59		SÍ
2008.2.PTMO1.1.OBRAS FINANCIADAS PRESTAMO CAJA	2.008,00	8	5.010.718,12	4.619.981,68	2.646.379,32	1.037.933,82	3.684.313,14	1.326.404,98	SÍ
2008.2.URBAN.1.PROYECTO URBAN	2.008,00	7	6.535.131,69	6.555.938,25	6.555.938,25		6.555.938,25	-20.806,56	SÍ
2008.3.C.EDU.1.CUENCA CIUDAD EDUCADORA 2008 2009	2.008,00	1	158.703,44	158.703,44	158.703,44		158.703,44		SÍ
2009.2.CORRE.1.REHABILITACION CASA DEL CORREGIDOR PARA	2.009,00	9	656.250,30	656.250,30	656.250,30		656.250,30		SÍ



**INFORMACIÓN PRESUPUESTARIA**  
**EJECUCIÓN DE PROYECTOS DE GASTOS**

Resumen de ejecución

Código Proyecto / Denominación	AÑO DE INICIO	DURACIÓN (años)	GASTO PREVISTO	GASTO COMPROMETIDO	OBLIGACIONES RECONOCIDAS			GASTO PENDIENTE DE REALIZAR	FINANCIACIÓN AFECTADA
					A 1 DE ENERO	EN EL EJERCICIO	TOTAL		
2009.2.PMS.2.CONVENIO URBANISTICO NOHALES IV	2.009,00	1	368.332,86	568.332,86	368.332,86		368.332,86		SÍ
2009.2.PTM10.1.INVERSIONES FINANCIADAS CON OPERACION	2.009,00	8	9.500.000,00	9.183.630,76	9.087.072,76		9.087.072,76	412.927,24	SÍ
2009.3.ACUST.1.PLAN ACTUACION ACUSTICA LIFE	2.009,00	4	496.310,00	496.310,00	496.310,00		496.310,00		SÍ
2010.2.BUENA.1.ACONDICIONAMIENTO URBANISTICO EN EL BARRIO	2.010,00	5	840.385,70	840.385,70	840.385,70		840.385,70		SÍ
2010.3.3133.141.PLAN CONCERTADO 2010	2.010,00	1	1.410.389,69	1.411.202,92	1.411.202,92		1.411.202,92	-813,23	SÍ
2010.3.C.EDU.1.CUENCA CIUDAD EDUCADORA 2010 2011	2.010,00	8	144.239,59	144.239,59	144.239,59		144.239,59		SÍ
2012.3.C.EDU.1.CUENCA CIUDAD EDUCADORA 2012-2013	2.012,00	6	32.203,64	32.203,64	32.203,64		32.203,64		SÍ
2012.3.CONFL.1.PREVENCIÓN EN CONFLICTO SOCIAL 2012	2.012,00	0	4.750,00	4.750,00	4.750,00		4.750,00		SÍ
2012.3.CULTU.1.ACTIVIDADES CULTURALES Y DE OCIO	2.012,00	1	15.000,01	15.000,01	15.000,01		15.000,01		SÍ



**INFORMACIÓN PRESUPUESTARIA**  
**EJECUCIÓN DE PROYECTOS DE GASTOS**

Resumen de ejecución

Código Proyecto / Denominación	AÑO DE INICIO	DURACIÓN (años)	GASTO PREVISTO	GASTO COMPROMETIDO	OBLIGACIONES RECONOCIDAS			GASTO PENDIENTE DE REALIZAR	FINANCIACIÓN AFECTADA
					A 1 DE ENERO	EN EL EJERCICIO	TOTAL		
2013.2.HORCA.1.EJECUCION SUBSIDIARIA CERRO HORCA II	2.013,00	1	654.883,95	222.199,27	204.109,77		204.109,77	450.774,18	SÍ
2013.3.CMUJE.1.GESTION CENTRO LA MUJER 2013	2.013,00	1	125.386,93	125.386,93	125.386,93		125.386,93		SÍ
2013.3.PALEO.1.PROGRAMA LEONARDO AVANZA IV	2.013,00	2	56.937,20	56.937,20	56.937,20		56.937,20		SÍ
2014.2.CERRA.1.ADJUDICACION PARCELA EN LA CERRAJERA	2.014,00	1	59.760,00	22.328,00	22.328,00		22.328,00	37.432,00	SÍ
2014.3.PLIS.1.PLAN LOCAL DE INTEGRACION SOCIAL 2014-2015	2.014,00	2							NO
2015.2.POS15.1.PLAN DE OBRAS Y SERVICIOS 2015 (PLANES)	2.015,00	0	176.977,55	176.977,55	176.977,55		176.977,55		SÍ
2015.3.H-POS.1.HONONARIOS PAVIMENTACION VIAS POS 2015	2.015,00	1	21.879,89	21.879,89	21.879,89		21.879,89		SÍ
2015.3.JUVEN.1.LA NOCHE MAS JOVEN 2015	2.015,00	0	31.960,00	31.960,00	31.960,00		31.960,00		SÍ
2015.3.PLUS2.1.CUENCA PLUS II PROGRAMA ERASMUS	2.015,00	2	75.072,42	75.072,42	75.072,42		75.072,42		SÍ





**INFORMACIÓN PRESUPUESTARIA**  
**EJECUCIÓN DE PROYECTOS DE GASTOS**

Resumen de ejecución

Código Proyecto / Denominación	AÑO DE INICIO	DURACIÓN (años)	GASTO PREVISTO	GASTO COMPROMETIDO	OBLIGACIONES RECONOCIDAS			GASTO PENDIENTE DE REALIZAR	FINANCIACIÓN AFECTADA
					A 1 DE ENERO	EN EL EJERCICIO	TOTAL		
2015.3.PMD.1.PROYECTOS VARIOS CONTRA LAS DORGAS	2.015,00	0	11.484,09	11.484,09	11.484,09		11.484,09		SÍ
2015.3.SENTE.1.FONDO DE ORDENACION PARA EJECUCION	2.015,00	0	4.629.176,00	4.629.176,00	4.447.532,87	181.643,13	4.629.176,00		SÍ
2015.4.AGUAS.1.INVERSIONES SERVICIO DE AGUAS	2.015,00	2	933.211,54	933.211,54	933.211,54		933.211,54		NO
2016.2.COLGA.1.ACTUAC. EN CUBIERTA Y FACHADAS EN CASA	2.016,00	1	37.450,00	37.450,00	37.450,00		37.450,00		SÍ
2016.2.FUENS.1.OBRAS ADECUACION ESTADO LA	2.016,00	1	399.995,15	398.272,11		392.652,31	392.652,31	7.342,84	SÍ
2016.2.POS.1.REDACCION DE PROYECTOS Y HONOR. PLANES	2.016,00	1	25.127,44	25.127,44	25.127,44		25.127,44		SÍ
2016.2.POS16.1.PLANES PROVINCIALES DE COOPERACION	2.016,00	0	239.338,40	239.338,40	239.338,40		239.338,40		SÍ
2016.3.AIS.1.AUTONOMIA PERSONAL Y ENVEJECIMIENTO	2.016,00	0							NO
2016.3.ALFAR.1.REDAC. PROYECTO MUSEALIZACION	2.016,00	0	2.420,00	2.420,00		2.420,00	2.420,00		SÍ



INFORMACIÓN PRESUPUESTARIA  
EJECUCIÓN DE PROYECTOS DE GASTOS

Resumen de ejecución

Código Proyecto / Denominación	AÑO DE INICIO	DURACIÓN (años)	GASTO PREVISTO	GASTO COMPROMETIDO	OBLIGACIONES RECONOCIDAS			GASTO PENDIENTE DE REALIZAR	FINANCIACIÓN AFECTADA
					A 1 DE ENERO	EN EL EJERCICIO	TOTAL		
2016.3.CMUJE.1.CENTRO DE LA MUJER 2016	2.016,00	1	125.387,70	125.387,70	125.387,70		125.387,70		SÍ
2016.3.INFAN.1.MANTENIMIENTO CENTROS DE ATENCION A LA	2.016,00	1	112.244,50	112.244,50	112.244,50		112.244,50		SÍ
2016.3.LIBRO.1.EDICION DE LIBRO PROMOCIONAL XX ANIVERSARIO	2.016,00	1	18.000,00	18.000,00	18.000,00		18.000,00		SÍ
2016.3.PELIC.1.PRODUCCION PELIUCULA CUENCA 20 AÑOS	2.016,00	1	11.821,70	11.821,70	11.821,70		11.821,70		SÍ
2016.3.PEXEM.1.PLAN EXTRAORDINARIO POR EL	2.016,00	1	230.926,67	230.926,67	230.926,67		230.926,67		SÍ
2016.3.PEXEM.2.PLAN EXTRAORDINARIO EMPLEO	2.016,00	1	64.112,72	64.112,72	64.112,72		64.112,72		SÍ
2016.3.PLUS3.1.PROGRAMA MOVILIDAD ERASMUS PLUS III	2.016,00	3	68.360,00	64.425,60		64.425,60	64.425,60	3.934,40	SÍ
2016.3.TRANS.1.FEDER TRANSPAR ENCIA Y PARTICIPACION	2.015,00	4	204.445,77	204.445,77	204.445,77		204.445,77		SÍ
2017.2.ALFAR.1.REHABILITACION DEL ALFAR DE "PEDRO	2.017,00	1	10.769,00	10.769,00		10.769,00	10.769,00		NO



INFORMACIÓN PRESUPUESTARIA  
EJECUCIÓN DE PROYECTOS DE GASTOS

Resumen de ejecución

Código Proyecto / Denominación	AÑO DE INICIO	DURACIÓN (años)	GASTO PREVISTO	GASTO COMPROMETIDO	OBLIGACIONES RECONOCIDAS			GASTO PENDIENTE DE REALIZAR	FINANCIACIÓN AFECTADA
					A 1 DE ENERO	EN EL EJERCICIO	TOTAL		
2017.2.AVAL.1.INCAUTACION PARTE FIANZA ALVAC SA	2.017,00	1							SÍ
2017.2.COLLI.1.SUSTITUCION VENTANAS EDIF. MUNIC. PEDANIA	2.017,00	0	3.000,00	3.000,00		3.000,00	3.000,00		SÍ
2017.2.DUSI.1.ESTRATEGIA DESARROLLO URBANO	2.017,00	7	4.113.400,73	964.462,12	1.352,01	206.409,06	207.761,07	3.905.639,66	NO
2017.2.LAQUI.1.ZONA INFANTIL EN PLAZA DE LAQUILA.CUENCA	2.017,00	2	8.724,10					8.724,10	SÍ
2017.2.NOHAL.1.ENAJENACION PARCELAS RUSTICAS NOHALES	2.017,00	1	59.959,76					59.959,76	SÍ
2017.2.PMS.1.APROVECHAMIENTO S URBANISTICOS VARIOS	2.017,00	2	32.328,26					32.328,26	SÍ
2017.2.POS17.1.PLAN PROVINCIAL DE COOPERACION OBRAS Y	2.017,00	1	291.863,83	291.863,83	13.382,24	278.481,58	291.863,82	0,01	SÍ
2017.2.SGIL.1.RESTAUACION C. CULTURAL Y TORRE DE SAN	2.017,00	1							SÍ
2017.3.AIS.1.AUTONOMIA PERSONAL Y ENVEJECIMIENTO	2.017,00	0	2.064,01	2.064,01	592,49	1.471,52	2.064,01		SÍ



**INFORMACIÓN PRESUPUESTARIA**  
**EJECUCIÓN DE PROYECTOS DE GASTOS**

Resumen de ejecución

Código Proyecto / Denominación	AÑO DE INICIO	DURACIÓN (años)	GASTO PREVISTO	GASTO COMPROMETIDO	OBLIGACIONES RECONOCIDAS			GASTO PENDIENTE DE REALIZAR	FINANCIACIÓN AFECTADA
					A 1 DE ENERO	EN EL EJERCICIO	TOTAL		
2017.3.AYUDO.1.AYUDA A DOMICILIO 2017	2.017,00	1	649.552,39	649.552,39	600.754,70	48.797,69	649.552,39		SÍ
2017.3.CMUJE.1.CENTRO DE LA MUJER 2017	2.017,00	1	128.678,44	128.678,44	128.678,44		128.678,44		SÍ
2017.3.DISCA.1.PROYECTO INCLUSIVO INSERCIÓN SOC.	2.017,00	1	80.000,00	80.000,00	40.000,00	40.000,00	80.000,00		SÍ
2017.3.ERASM.1.PROGRAMA ERASMUS JUVENTUD MOVILIDAD	2.017,00	1	27.000,00	24.026,46		24.026,46	24.026,46	2.973,54	SÍ
2017.3.FORMA.1.PLAN UNITARIO DE FORMACIÓN CONTINUA DEL	2.017,00	1	45.727,76	45.727,76	42.204,27	3.523,49	45.727,76		SÍ
2017.3.INFAN.1.ATENCIÓN A LA INFANCIA 2017 GUARDERÍAS	2.017,00	1	135.312,84	135.312,84	113.025,10	22.287,74	135.312,84		SÍ
2017.3.MNAIS.1.GASTOS MANTENIMIENTO SERVICIOS	2.017,00	0	10.830,35	10.830,35	8.634,38	2.195,97	10.830,35		NO
2017.3.PEXEM.1.PLAN EXTRAORDINARIO POR EL	2.017,00	1	179.606,01	179.049,17	154.606,01	24.443,16	179.049,17	556,84	SÍ
2017.3.PLANC.1.PLAN CONCERTADO SERVICIOS	2.017,00	1	503.189,25	503.189,25	503.189,25		503.189,25		SÍ



**INFORMACIÓN PRESUPUESTARIA**  
**EJECUCIÓN DE PROYECTOS DE GASTOS**

Resumen de ejecución

Código Proyecto / Denominación	AÑO DE INICIO	DURACIÓN (años)	GASTO PREVISTO	GASTO COMPROMETIDO	OBLIGACIONES RECONOCIDAS			GASTO PENDIENTE DE REALIZAR	FINANCIACIÓN AFECTADA
					A 1 DE ENERO	EN EL EJERCICIO	TOTAL		
2017.3.PLUS4.1.PROGRAMA MOVILIDAD ERASMUS IV	2.017,00	2	80.190,00	15.502,40		15.502,40	15.502,40	64.687,60	SÍ
2017.3.PRAIS.1.PROYECTOS SERVICIOS SOCIALES ATENCION	2.017,00	0	123.257,79	123.257,79	89.315,60	33.313,85	122.629,45	628,34	SÍ
2017.3.TRANS.1.SUBVENCION A TRANSPORTE URBANO 2017	2.017,00	0	101.077,47	101.077,47	101.077,47		101.077,47		SÍ
2018.2.PMS.1.VENTA PARCELA 125 SOLAR 2A CAÑADILLAS	2.018,00	1	116.989,50					116.989,50	SÍ
2018.2.PMS.2.APROVECHAMIENTO S URBANISTICOS UE11 CAMINO	2.018,00	1	148.654,76					148.654,76	SÍ
2018.2.POS18.1.PLAN PROVINCIAL COOPERACION OBRAS Y	2.018,00	1	272.000,00					272.000,00	SÍ
2018.2.PUENT.1.REHABILITACION PUENTE ROMANO EN LA	2.018,00	0	50.000,00					50.000,00	SÍ
2018.3.AVAL.1.EJECUCION DE AVALES	2.018,00	1	1.872.073,63	873.000,00		873.000,00	873.000,00	999.073,63	SÍ
2018.3.AYUDO.1.AYUDA A DOMICILIO 2018	2.018,00	1	740.864,89	674.157,66		617.192,56	617.192,56	123.672,33	SÍ



**INFORMACIÓN PRESUPUESTARIA**  
**EJECUCIÓN DE PROYECTOS DE GASTOS**

Resumen de ejecución

Código Proyecto / Denominación	AÑO DE INICIO	DURACIÓN (años)	GASTO PREVISTO	GASTO COMPROMETIDO	OBLIGACIONES RECONOCIDAS			GASTO PENDIENTE DE REALIZAR	FINANCIACIÓN AFECTADA
					A 1 DE ENERO	EN EL EJERCICIO	TOTAL		
2018.3.CMUJE.1.CENTRO DE LA MUJER 2018	2.018,00	1	125.387,70	64.716,87		64.716,87	64.716,87	60.670,83	SÍ
2018.3.ERASB.1.PROGRAMA ERASMUS BE ACTIVE SPORTS	2.018,00	1	3.185,00	2.380,00		2.380,00	2.380,00	805,00	SÍ
2018.3.FORMA.1.PLAN DE FORMACION CONTINUA 2018	2.018,00	1	18.010,75	18.010,75		18.010,75	18.010,75		SÍ
2018.3.INFAN.1.CENTROS DE ATENCION A LA INFANCIA 2018	2.018,00	1	130.000,00	122.017,57		108.044,10	108.044,10	21.955,90	SÍ
2018.3.JUVEN.1.LA NOCHE MAS JOVEN 2018	2.018,00	1	31.671,50	31.671,50		31.671,50	31.671,50		SÍ
2018.3.PCONC.1.ATENCION PRIMARIA SERVICIOS SOCIALES	2.018,00	1	878.635,50	655.703,07		625.581,46	625.581,46	253.054,04	SÍ
2018.3.PLUS5.1.PROGRAMA DE MOVILIDAD ERASMUS V	2.018,00	2	73.260,00					73.260,00	SÍ
2018.3.PMS.1.APROVECHAMIENTOS URBANISTICOS VARIOS	2.018,00	1	2.832,90					2.832,90	SÍ
2018.3.POS18.1.REDACCION PROYECTOS DIRECCION Y	2.018,00	1	18.231,19	18.231,18		12.565,26	12.565,26	5.665,93	SÍ



**Excmo. Ayuntamiento de Cuenca**

Fecha Obtención 11/10/2019

Pág. 10

EJERCICIO 2018

**INFORMACIÓN PRESUPUESTARIA**  
**EJECUCIÓN DE PROYECTOS DE GASTOS**

Resumen de ejecución

Código Proyecto / Denominación	AÑO DE INICIO	DURACIÓN (años)	GASTO PREVISTO	GASTO COMPROMETIDO	OBLIGACIONES RECONOCIDAS			GASTO PENDIENTE DE REALIZAR	FINANCIACIÓN AFECTADA
					A 1 DE ENERO	EN EL EJERCICIO	TOTAL		
TOTAL			63.558.832,59	57.447.814,16	50.391.044,53	4.746.459,28	55.137.503,81	8.421.328,78	



PRESUPUESTO DE GASTOS. EJERCICIO CORRIENTE

EJERCICIO 2018

ANUALIDADES PENDIENTES

CÓDIGO DE PROYECTO	DENOMINACIÓN	GASTO PENDIENTE DE REALIZAR			
		2018	2019	2020	AÑOS SUCEIVOS
2008.2.PTMO1.1	OBRAS FINANCIADAS PRESTAMO CAJA MADRID 5M	1.326.404,98	0,00	0,00	0,00
2008.2.URBAN.1	PROYECTO URBAN	-20.806,56	0,00	0,00	0,00
2009.2.PTM10.1	INVERSIONES FINANCIADAS CON OPERACION DE CREDITO (10.000.000)	412.927,24	0,00	0,00	0,00
2010.3.3133.141	PLAN CONCERTADO 2010	-813,23	0,00	0,00	0,00
2013.2.HORCA.1	EJECUCION SUBSIDIARIA CERRO HORCA II SECTOR 4 2 EJECUCION AVAL	450.774,18	0,00	0,00	0,00
2014.2.CERRA.1	ADJUDICACION PARCELA EN LA CERRAJERA	37.432,00	0,00	0,00	0,00
2016.2.FUENS.1	OBRAS ADECUACION ESTADO LA FUENSANTA	7.342,84	0,00	0,00	0,00
2016.3.PLUS3.1	PROGRAMA MOVILIDAD ERASMUS PLUS III	3.934,40	0,00	0,00	0,00
2017.2.DUSI.1	ESTRATEGIA DESARROLLO URBANO SOSTENIBLE FEDER (EDUSI)	1.875.983,14	859.541,41	640.550,63	529.564,48
2017.2.LAQUI.1	ZONA INFANTIL EN PLAZA DE LAQUILA.CUENCA	8.724,10	0,00	0,00	0,00
2017.2.NOHAL.1	ENAJENACION PARCELAS RUSTICAS NOHALES	59.959,76	0,00	0,00	0,00
2017.2.PMS.1	APROVECHAMIENTOS URBANISTICOS VARIOS	32.328,26	0,00	0,00	0,00
2017.2.POS17.1	PLAN PROVINCIAL DE COOPERACION OBRAS Y SERVICIOS 2017	0,01	0,00	0,00	0,00
2017.3.ERASM.1	PROGRAMA ERASMUS JUVENTUD MOVILIDAD MOTIVOS APRENDIZAJE	2.973,54	0,00	0,00	0,00
2017.3.PEXEM.1	PLAN EXTRAORDINARIO POR EL EMPLEO EN CASTILLA LA MANCHA (27 TRABAJ)	556,84	0,00	0,00	0,00
2017.3.PLUS4.1	PROGRAMA MOVILIDAD ERASMUS IV	64.687,60	0,00	0,00	0,00





PRESUPUESTO DE GASTOS. EJERCICIO CORRIENTE

EJERCICIO 2018

ANUALIDADES PENDIENTES

CÓDIGO DE PROYECTO	DENOMINACIÓN	GASTO PENDIENTE DE REALIZAR			
		2018	2019	2020	AÑOS SUCEIVOS
2017.3.PRAIS.1	PROYECTOS SERVICIOS SOCIALES ATENCION PRIMARIA	628,34	0,00	0,00	0,00
2018.2.PMS.1	VENTA PARCELA 125 SOLAR 2A CAÑADILLAS	116.989,50	0,00	0,00	0,00
2018.2.PMS.2	APROVECHAMIENTOS URBANISTICOS UE11 CAMINO CAÑETE SEGUN CONVENIO	148.654,76	0,00	0,00	0,00
2018.2.POS18.1	PLAN PROVINCIAL COOPERACION OBRAS Y SERVICIOS MUNICIPALES 2018	272.000,00	0,00	0,00	0,00
2018.2.PUENT.1	REHABILITACION PUENTE ROMANO EN LA MELGOSA	50.000,00	0,00	0,00	0,00
2018.3.AVAL.1	EJECUCION DE AVALES	999.073,63	0,00	0,00	0,00
2018.3.AYUDO.1	AYUDA A DOMICILIO 2018	123.672,33	0,00	0,00	0,00
2018.3.CMUJE.1	CENTRO DE LA MUJER 2018	60.670,83	0,00	0,00	0,00
2018.3.ERASB.1	PROGRAMA ERASMUS BE ACTIVE SPORTS AND CULTURE JUVENTUD	805,00	0,00	0,00	0,00
2018.3.INFAN.1	CENTROS DE ATENCION A LA INFANCIA 2018	21.955,90	0,00	0,00	0,00
2018.3.PCONC.1	ATENCION PRIMARIA SERVICIOS SOCIALES PLAN CONCERTADO 2018	253.054,04	0,00	0,00	0,00
2018.3.PLUS5.1	PROGRAMA DE MOVILIDAD ERASMUS V	59.940,80	13.319,20	0,00	0,00
2018.3.PMS.1	APROVECHAMIENTOS URBANISTICOS VARIOS	2.832,90	0,00	0,00	0,00
2018.3.POS18.1	REDACCION PROYECTOS DIRECCION Y COORDIN OBRAS POS 18	5.665,93	0,00	0,00	0,00
<b>TOTAL</b>		<b>6.378.353,06</b>	<b>872.860,61</b>	<b>640.550,63</b>	<b>529.564,48</b>



GASTOS CON FINANCIACIÓN AFECTADA

DESVIACIONES DE FINANCIACIÓN

EJERCICIO 2018

CÓDIGO DE GASTO	DESCRIPCIÓN	AGENTE FINANCIADOR		COEFICIENTE DE FINANCIACIÓN	DESVIACIONES DEL EJERCICIO		DESVIACIONES ACUMULADAS	
		TERCERO	APLICACIÓN PRESUPUESTARIA		POSITIVAS	NEGATIVAS	POSITIVAS	NEGATIVAS
2005.2.43200.4	CONVENIOS URBANISTICOS CON LA EMPRESA DAVECON SL	B16200875 DESARROLLOS URBANISTICOS DAVECON S.L. (cta.	01-39700-INGRESOS POR APROVECH.URBANIS TICOS	0,5919				
2006.2.PMS.2	URBANIZACION Y PABELLON ACRISTALADO RECINTO FERIAL	B16200875 DESARROLLOS URBANISTICOS DAVECON S.L. (cta.	01-39700-INGRESOS POR APROVECH.URBANIS TICOS	0,6203				
2007.2.PMS.1	CAMINO DEL TERMINILLO SECTOR 3B	P1607900F EXCMO.AYUNTAMIENTO DE CUENCA	01-39700-INGRESOS POR APROVECH.URBANIS TICOS	0,5121				893.299,90
2007.2.PMS.1	CAMINO DEL TERMINILLO SECTOR 3B	B16200875 DESARROLLOS URBANISTICOS DAVECON S.L. (cta.	01-39700-INGRESOS POR APROVECH.URBANIS TICOS	0,0000			893.299,90	
2007.2.PMS.2	SECTOR-AREA DE REPARTO VILLA-ROMAN IV SUSTITUCION DEL 10 POR CIENTO	A16009367 PROMOCIONES GONZALEZ S.A.	01-39700-INGRESOS POR APROVECH.URBANIS TICOS	0,1413				
2007.2.PMS.2	SECTOR-AREA DE REPARTO VILLA-ROMAN IV SUSTITUCION DEL 10 POR CIENTO	A16174559 ENTIDAD DE VIVIENDAS PROTEGIDAS S.A.	01-39700-INGRESOS POR APROVECH.URBANIS TICOS	0,0253				



GASTOS CON FINANCIACIÓN AFECTADA

DESVIACIONES DE FINANCIACIÓN

EJERCICIO 2018

CÓDIGO DE GASTO	DESCRIPCIÓN	AGENTE FINANCIADOR		COEFICIENTE DE FINANCIACIÓN	DESVIACIONES DEL EJERCICIO		DESVIACIONES ACUMULADAS	
		TERCERO	APLICACIÓN PRESUPUESTARIA		POSITIVAS	NEGATIVAS	POSITIVAS	NEGATIVAS
2007.2.PMS.2	SECTOR-AREA DE REPARTO VILLA-ROMAN IV SUSTITUCION DEL 10 POR CIENTO	B16031106 CONSTRUCCIONES CONCA, S.L.	01-39700-INGRESOS POR APROVECH.URBANIS TICOS	0,3637				
2007.2.PMS.2	SECTOR-AREA DE REPARTO VILLA-ROMAN IV SUSTITUCION DEL 10 POR CIENTO	04347361Q GONZALEZ MUÑOZ FRANCISCO	01-39700-INGRESOS POR APROVECH.URBANIS TICOS	0,0075				
2007.2.PMS.2	SECTOR-AREA DE REPARTO VILLA-ROMAN IV SUSTITUCION DEL 10 POR CIENTO	F16215543 COOPERATIVA DE VIVIENDAS HOCES DE CUENCA	01-39700-INGRESOS POR APROVECH.URBANIS TICOS	0,1668				
2007.2.PMS.2	SECTOR-AREA DE REPARTO VILLA-ROMAN IV SUSTITUCION DEL 10 POR CIENTO	B16192676 ASESORIA Y GESTION CONQUENSE S.L.U.	01-39700-INGRESOS POR APROVECH.URBANIS TICOS	0,0271				
2007.2.PMS.2	SECTOR-AREA DE REPARTO VILLA-ROMAN IV SUSTITUCION DEL 10 POR CIENTO	B16157083 GRUPO INMOBILIARIO TORMO ALTO S.L.	01-39700-INGRESOS POR APROVECH.URBANIS TICOS	0,2478				
2007.2.PMS.2	SECTOR-AREA DE REPARTO VILLA-ROMAN IV SUSTITUCION DEL 10 POR CIENTO	04373927V ALMAGRO JIMENEZ JOSEFA	01-39700-INGRESOS POR APROVECH.URBANIS TICOS	0,0399				



**GASTOS CON FINANCIACIÓN AFECTADA**

DESVIACIONES DE FINANCIACIÓN

**EJERCICIO 2018**

CÓDIGO DE GASTO	DESCRIPCIÓN	AGENTE FINANCIADOR		COEFICIENTE DE FINANCIACIÓN	DESVIACIONES DEL EJERCICIO		DESVIACIONES ACUMULADAS	
		TERCERO	APLICACIÓN PRESUPUESTARIA		POSITIVAS	NEGATIVAS	POSITIVAS	NEGATIVAS
2007.2.PMS.2	SECTOR-AREA DE REPARTO VILLA-ROMAN IV SUSTITUCION DEL 10 POR CIENTO	04594412R GOMEZ BUENDIA JOSE ANGEL	01-39700-INGRESOS POR APROVECH.URBANIS TICOS	0,0158				
2008.2.PMS.1	CERRO DE LOS BARREROS I UE 23A	P1607900F EXCMO.AYUNTAMIENTO DE CUENCA	01-39700-INGRESOS POR APROVECH.URBANIS TICOS	1,0000				
2008.2.PTMO1.1	OBRAS FINANCIADAS PRESTAMO CAJA MADRID 5M	G28029007 CAJA MADRID	01-93100-PREST.REC IB.DEL EXT.A M. Y L. PLAZO	0,9979		1.035.713,64	1.323.567,75	
2008.2.PTMO1.1	OBRAS FINANCIADAS PRESTAMO CAJA MADRID 5M	A28019206 FERROVIAL AGROMAN S.A.	01-38900-REINTEGR OS OPERACIONES CORRIENTES	0,0039	15.353,89		5.126,25	
2008.2.URBAN.1	PROYECTO URBAN	S2831001I DIRECCION GNRAL FONDOS COMUNITARIOS.	01-72005-DE LA ADMON DEL ESTADO (PROYECTO URBAN)	0,7174				
2008.3.C.EDU.1	CUENCA CIUDAD EDUCADORA 2008 2009	G16217762 FUND.EDU.Y CUL.LUCAS AGUIRRE-LUISA NATAL	01-48000-DE FAMILAS E INSTITUCIONES SIN FINES DE LUCRO	0,3594				
2008.3.C.EDU.1	CUENCA CIUDAD EDUCADORA 2008 2009	S1911001D JUNTA DE COMUNIDADES CASTILLA-LA MANCHA	01-45065-DE LA ADMON.GRAL.C.AUT ONOMA (DEPORTE ESCOLAR)	0,4057				



**GASTOS CON FINANCIACIÓN AFECTADA**

DESVIACIONES DE FINANCIACIÓN

**EJERCICIO 2018**

CÓDIGO DE GASTO	DESCRIPCIÓN	AGENTE FINANCIADOR		COEFICIENTE DE FINANCIACIÓN	DESVIACIONES DEL EJERCICIO		DESVIACIONES ACUMULADAS	
		TERCERO	APLICACIÓN PRESUPUESTARIA		POSITIVAS	NEGATIVAS	POSITIVAS	NEGATIVAS
2009.2.CORRE.1	REHABILITACION CASA DEL CORREGIDOR PARA ARCHIVO MUNICIPAL	S2817040E MINISTERIO DE FOMENTO	01-72003-DE LA ADMON.GRAL DEL ESTADO (REHAB.CASA CORREGIDOR)	1,0000				
2009.2.PMS.2	CONVENIO URBANISTICO NOHALES IV	B81097495 PROYECTOS ESARUR S.L	01-39700-INGRESOS POR APROVECH.URBANIS TICOS	1,0000				276.249,64
2009.2.PTM10.1	INVERSIONES FINANCIADAS CON OPERACION DE CREDITO (10.000.000)	A48265169 BANCO BILBAO VIZCAYA ARGENTARIA	01-91301-PRESTAMO S RECIBIDOS A LARGO PLAZO	0,5263			533.119,60	
2009.2.PTM10.1	INVERSIONES FINANCIADAS CON OPERACION DE CREDITO (10.000.000)	G28029007 CAJA AHORROS Y MONTE PIEDAD DE MADRID (NO USAR)	01-91301-PRESTAMO S RECIBIDOS A LARGO PLAZO	0,2632			266.559,80	
2009.2.PTM10.1	INVERSIONES FINANCIADAS CON OPERACION DE CREDITO (10.000.000)	G16131336 FUNDACION CAJA CASTILLA LA MANCHA	01-91301-PRESTAMO S RECIBIDOS A LARGO PLAZO	0,2105			213.247,84	
2009.3.ACUST.1	PLAN ACTUACION ACUSTICA LIFE	S2831001I DIRECCION GNRAL FONDOS COMUNITARIOS.	01-42096-DE LA ADMON. GENERAL DEL ESTADO (LIFE)	0,3893				25.764,68



**GASTOS CON FINANCIACIÓN AFECTADA**

DESVIACIONES DE FINANCIACIÓN

**EJERCICIO 2018**

CÓDIGO DE GASTO	DESCRIPCIÓN	AGENTE FINANCIADOR		COEFICIENTE DE FINANCIACIÓN	DESVIACIONES DEL EJERCICIO		DESVIACIONES ACUMULADAS	
		TERCERO	APLICACIÓN PRESUPUESTARIA		POSITIVAS	NEGATIVAS	POSITIVAS	NEGATIVAS
2009.3.ACUST.1	PLAN ACTUACION ACUSTICA LIFE	S2831001I DIRECCION GNRAL FONDOS COMUNITARIOS.	01-72096-DEL ESTADO (LIFE+)	0,1451				
2010.2.BUENA.1	ACONDICIONAMIENTO URBANISTICO EN EL BARRIO DE BUENAVISTA	S1911001D JUNTA DE COMUNIDADES CASTILLA-LA MANCHA	01-75063-DE LA ADMON.GRAL.C.AUT ONOMA (ACOND.URBANISTICO O BUENAVISTA)	0,8714				
2010.3.3133.141	PLAN CONCERTADO 2010	S1617000C MINISTERIO ASUNTOS SOCIALES	01-42001-DE LA ADMON.GRAL.ESTAD O(P.CONCERTADO)	0,1246				
2010.3.3133.141	PLAN CONCERTADO 2010	S1911001D JUNTA DE COMUNIDADES CASTILLA-LA MANCHA	01-45003-DE LA ADMON.GRAL.C.AUT. (PLAN CONCERTADO)	0,2894				
2010.3.C.EDU.1	CUENCA CIUDAD EDUCADORA 2010 2011	G16217762 FUND.EDU.Y CUL.LUCAS AGUIRRE-LUISA NATAL	01-48000-DE FAMILAS E INSTITUCIONES SIN FINES DE LUCRO	0,0000			58.658,50	
2010.3.C.EDU.1	CUENCA CIUDAD EDUCADORA 2010 2011	S1911001D JUNTA DE COMUNIDADES CASTILLA-LA MANCHA	01-45065-DE LA ADMON.GRAL.C.AUT ONOMA (DEPORTE ESCOLAR)	0,3734				
2012.3.C.EDU.1	CUENCA CIUDAD EDUCADORA 2012-2013	G16217762 FUND.EDU.Y CUL.LUCAS AGUIRRE-LUISA NATAL	01-48000-DE FAMILAS E INSTITUCIONES SIN FINES DE LUCRO	0,8811			3.828,84	



**GASTOS CON FINANCIACIÓN AFECTADA**

DESVIACIONES DE FINANCIACIÓN

**EJERCICIO 2018**

CÓDIGO DE GASTO	DESCRIPCIÓN	AGENTE FINANCIADOR		COEFICIENTE DE FINANCIACIÓN	DESVIACIONES DEL EJERCICIO		DESVIACIONES ACUMULADAS	
		TERCERO	APLICACIÓN PRESUPUESTARIA		POSITIVAS	NEGATIVAS	POSITIVAS	NEGATIVAS
2012.3.CONFL.1	PREVENCION EN CONFLICTO SOCIAL 2012	S1911001D JUNTA DE COMUNIDADES CASTILLA-LA MANCHA	01-45018-DE LA ADMON GRAL C.A (PREVENCION CONFLICTO SOCIAL)	0,8000				
2012.3.CULTU.1	ACTIVIDADES CULTURALES Y DE OCIO SUBVENCIONADAS POR BANCO CLM	A15011489 BANCO DE CASTILLA LA MANCHA S.A	01-48003-DE FAMILIAS E INSTITUC.(ACTIVIDADES CULTURALES)	0,0000			14.999,99	
2013.2.HORCA.1	EJECUCION SUBSIDIARIA CERRO HORCA II SECTOR 4 2 EJECUCION AVAL	B16200875 DESARROLLOS URBANISTICOS DAVECON S.L. (cta.	01-77000-TRANSFERENCIAS DE CAPITAL (EMPRESAS PRIVADAS)	1,0000			450.774,18	
2013.3.CMUJE.1	GESTION CENTRO LA MUJER 2013	Q4500384E INSTITUTO DE LA MUJER DE CASTILLA LA MANCHA	01-45033-DE LA ADMON GRAL C.AUT (CENTRO MUJER)	0,9063				
2013.3.PALEO.1	PROGRAMA LEONARDO AVANZA IV	Q2801566G ORGANISMO AUTONOMO PROGRAMAS EDUCATIVOS EUROPEOS	01-49001-DEL EXTERIOR (Prog. leonardo)	0,8666				761,28
2014.2.CERRA.1	ADJUDICACION PARCELA EN LA CERRAJERA	B 16202152 RECAMBIO FRENOS CUENCA	01-60000-VENTA DE SOLARES	1,0000			37.432,00	
2015.2.POS15.1	PLAN DE OBRAS Y SERVICIOS 2015 (PLANES PROVINCIALES)	P1600000B EXCMA. DIPUTACION PROVINCIAL DE CUENCA	01-76100-DE DIPUTACION (PLANES PROVINCIALES)	0,8543				



GASTOS CON FINANCIACIÓN AFECTADA

DESVIACIONES DE FINANCIACIÓN

EJERCICIO 2018

CÓDIGO DE GASTO	DESCRIPCIÓN	AGENTE FINANCIADOR		COEFICIENTE DE FINANCIACIÓN	DESVIACIONES DEL EJERCICIO		DESVIACIONES ACUMULADAS	
		TERCERO	APLICACIÓN PRESUPUESTARIA		POSITIVAS	NEGATIVAS	POSITIVAS	NEGATIVAS
2015.3.H-POS.1	HONONARIOS PAVIMENTACION VIAS POS 2015	P1600000B EXCMA. DIPUTACION PROVINCIAL DE CUENCA	01-46100-DE DIPUTACIONES	0,8160				
2015.3.JUVEN.1	LA NOCHE MAS JOVEN 2015	S1617000C MINISTERIO ASUNTOS SOCIALES	01-42096-DE LA ADMON. GENERAL DEL ESTADO (LA NOCHE MAS JOVEN)	0,7000				
2015.3.PLUS2.1	CUENCA PLUS II PROGRAMA ERASMUS 2015-1-ESO1-KA102 -014629	Q2801566G ORGANISMO AUTONOMO PROGRAMAS EDUCATIVOS EUROPEOS	01-49002-DEL EXTERIOR	0,8855				
2015.3.PMD.1	PROYECTOS VARIOS CONTRA LAS DORGAS	S1911001D JUNTA DE COMUNIDADES CASTILLA-LA MANCHA	01-45002-DE LA ADMON GENERAL DE LA CCAA (servicios sociales e iguald.	0,7697				4.706,13
2015.3.SENTE.1	FONDO DE ORDENACION PARA EJECUCION DE SENTENCIAS FIRMES	S2826014I MINISTERIO DE ECONOMIA Y HACIENDA	01-91100-Préstamos recibidos a l/p entes sector público(SENTENCIAS)	1,0000		181.643,13		
2016.2.COLGA.1	ACTUAC. EN CUBIERTA Y FACHADAS EN CASA SIRENA-CASAS COLGADAS	Q1600425A CONSORCIO DE LA CIUDAD DE CUENCA	01-46706-De Consorcios.-C. CIU DE CUENCA REHAB CASAS COLGADAS	1,0000				37.450,00





**GASTOS CON FINANCIACIÓN AFECTADA**

DESVIACIONES DE FINANCIACIÓN

**EJERCICIO 2018**

CÓDIGO DE GASTO	DESCRIPCIÓN	AGENTE FINANCIADOR		COEFICIENTE DE FINANCIACIÓN	DESVIACIONES DEL EJERCICIO		DESVIACIONES ACUMULADAS	
		TERCERO	APLICACIÓN PRESUPUESTARIA		POSITIVAS	NEGATIVAS	POSITIVAS	NEGATIVAS
2016.2.FUENS.1	OBRAS ADECUACION ESTADO LA FUENSANTA	P1600000B EXCMA. DIPUTACION PROVINCIAL DE CUENCA	01-76101-De Diputaciones, Consejos o Cabildos.	0,5000		196.328,54	3.671,46	
2016.2.POS.1	REDACCION DE PROYECTOS Y HONOR. PLANES PROV. 2016	P1600000B EXCMA. DIPUTACION PROVINCIAL DE CUENCA	01-46100-DE DIPUTACIONES	1,0000				
2016.2.POS16.1	PLANES PROVINCIALES DE COOPERACION OBRAS Y SERVICIOS	P1600000B EXCMA. DIPUTACION PROVINCIAL DE CUENCA	01-76100-DE DIPUTACION (PLANES PROVINCIALES)	0,6039				
2016.3.ALFA.1	REDAC. PROYECTO MUSEALIZACION ALFAR PEDRO MERCEDES-SUBV. CONSORCIO C. CUENCA-	Q1600425A CONSORCIO DE LA CIUDAD DE CUENCA	01-46708-De Consorcios.- REDAC. PROY. MUSEAL. ALFAR P. MERCEDES	1,0000		2.420,00		2.420,00
2016.3.CMUJE.1	CENTRO DE LA MUJER 2016	Q4500384E INSTITUTO DE LA MUJER DE CASTILLA LA MANCHA	01-45033-DE LA ADMON GRAL C.AUT (CENTRO MUJER)	1,0000		15.670,77		15.670,77
2016.3.INFAN.1	MANTENIMIENTO CENTROS DE ATENCION A LA INFANCIA 2016	S1911001D JUNTA DE COMUNIDADES CASTILLA-LA MANCHA	01-45031-DE LA ADMON.GRAL.C. AUTONOMA (A.INFAN.)	0,6073				



GASTOS CON FINANCIACIÓN AFECTADA

DESVIACIONES DE FINANCIACIÓN

EJERCICIO 2018

CÓDIGO DE GASTO	DESCRIPCIÓN	AGENTE FINANCIADOR		COEFICIENTE DE FINANCIACIÓN	DESVIACIONES DEL EJERCICIO		DESVIACIONES ACUMULADAS	
		TERCERO	APLICACIÓN PRESUPUESTARIA		POSITIVAS	NEGATIVAS	POSITIVAS	NEGATIVAS
2016.3.LIBRO.1	EDICION DE LIBRO PROMOCIONAL XX ANIVERSARIO PATRIMONIO HUMANIDAD	Q1600425A CONSORCIO DE LA CIUDAD DE CUENCA	01-46707-De Consorcios.-CONS. C . CUENCA EDIC. LIBRO XX ANIV. DATDIM	1,0000				18.000,00
2016.3.PELIC.1	PRODUCCION PELIUCULA CUENCA 20 AÑOS CIUDAD PATRIMONIO	Q1600425A CONSORCIO DE LA CIUDAD DE CUENCA	01-46700-DE CONSORCIOS	0,8459				
2016.3.PEXEM.1	PLAN EXTRAORDINARIO POR EL EMPLEO EN CLM 2015-16	S1911001D JUNTA DE COMUNIDADES CASTILLA-LA MANCHA	01-45052-DE LA ADMON.GRAL.C.AUT ONOMA (F.EMPLEO)	0,7419				
2016.3.PEXEM.2	PLAN EXTRAORDINARIO EMPLEO CASTILLA-LA MANCHA 2016-17	S1911001D JUNTA DE COMUNIDADES CASTILLA-LA MANCHA	01-45052-DE LA ADMON.GRAL.C.AUT ONOMA (F.EMPLEO)	0,6317				
2016.3.PLUS3.1	PROGRAMA MOVILIDAD ERASMUS PLUS III	Q2801566G ORGANISMO AUTONOMO PROGRAMAS EDUCATIVOS EUROPEOS	01-49002-DEL EXTERIOR	0,8273		53.300,03		8.056,03
2016.3.TRANS.1	FEDER.TRANSPAR ENCIA Y PARTICIPACION	S2826011E DIRECCION GENERAL DEL TESORO	01-49001-	0,5765	117.865,16			



GASTOS CON FINANCIACIÓN AFECTADA

DESVIACIONES DE FINANCIACIÓN

EJERCICIO 2018

CÓDIGO DE GASTO	DESCRIPCIÓN	AGENTE FINANCIADOR		COEFICIENTE DE FINANCIACIÓN	DESVIACIONES DEL EJERCICIO		DESVIACIONES ACUMULADAS	
		TERCERO	APLICACIÓN PRESUPUESTARIA		POSITIVAS	NEGATIVAS	POSITIVAS	NEGATIVAS
2017.2.ALFAR.1	REHABILITACION DEL ALFAR DE "PEDRO MERCEDES"	Q1600425A CONSORCIO DE LA CIUDAD DE CUENCA	01-46710-De Consortios.-ALFAR P MERCEDES-CONSOR C.	-9,9999	534.575,28		534.575,28	
2017.2.AVAL.1	INCAUTACION PARTE FIANZA ALVAC SA	A28264034 COMPAÑIA ESPAÑOLA DE SEGUROS DE CREDITO A LA	01-39901-OTROS	0,0000			12.527,84	
2017.2.COLLI.1	SUSTITUCION VENTANAS EDIF. MUNIC. PEDANIA COLLIGA	P1600000B EXCMA. DIPUTACION PROVINCIAL DE CUENCA	01-46101-DE DIPUTACIONES-EDIF. COLLIGA	1,0000		3.000,00		
2017.2.LAQUI.1	ZONA INFANTIL EN PLAZA DE LAQUILA.CUENCA	Q1600425A CONSORCIO DE LA CIUDAD DE CUENCA	01-46711-De Consortios.- Z INFANTIL LAQUILA-CONSORCIO	1,0000				
2017.2.NOHAL.1	ENAJENACION PARCELAS RUSTICAS NOHALES	04541910P PEREZ PINOS ANTONIO	01-60000-VENTA DE SOLARES	0,1255			7.524,86	
2017.2.NOHAL.1	ENAJENACION PARCELAS RUSTICAS NOHALES	04528504B MURCIA VALDEOLIVAS FELIPE	01-60000-VENTA DE SOLARES	0,5035			30.188,90	
2017.2.NOHAL.1	ENAJENACION PARCELAS RUSTICAS NOHALES	04373744H MARTINEZ DE LA TORRE LUIS	01-60000-VENTA DE SOLARES	0,1736			10.410,00	



**GASTOS CON FINANCIACIÓN AFECTADA**

DESVIACIONES DE FINANCIACIÓN

**EJERCICIO 2018**

CÓDIGO DE GASTO	DESCRIPCIÓN	AGENTE FINANCIADOR		COEFICIENTE DE FINANCIACIÓN	DESVIACIONES DEL EJERCICIO		DESVIACIONES ACUMULADAS	
		TERCERO	APLICACIÓN PRESUPUESTARIA		POSITIVAS	NEGATIVAS	POSITIVAS	NEGATIVAS
2017.2.NOHAL.1	ENAJENACION PARCELAS RUSTICAS NOHALES	04521768Z MARTINEZ DE LA TORRE AMPARO	01-60000-VENTA DE SOLARES	0,0959			5.751,00	
2017.2.NOHAL.1	ENAJENACION PARCELAS RUSTICAS NOHALES	04604352M MUÑOZ BASCUÑANA ASCENSION	01-60000-VENTA DE SOLARES	0,1015			6.085,00	
2017.2.PMS.1	APROVECHAMIENTOS URBANISTICOS VARIOS	P1607900F EXCMO.AYUNTAMIENTO DE CUENCA	01-39700-INGRESOS POR APROVECH.URBANISTICOS	1,0000	21.886,47		32.328,26	
2017.2.POS17.1	PLAN PROVINCIAL DE COOPERACION OBRAS Y SERVICIOS 2017	P1600000B EXCMA. DIPUTACION PROVINCIAL DE CUENCA	01-76100-DE DIPUTACION (PLANES PROVINCIALES)	0,5674	7.592,93		0,01	
2017.2.POS17.1	PLAN PROVINCIAL DE COOPERACION OBRAS Y SERVICIOS 2017	P1600000B EXCMA. DIPUTACION PROVINCIAL DE CUENCA	01-46100-DE DIPUTACIONES	0,0681		1.857,81		2.769,05
2017.2.POS17.1	PLAN PROVINCIAL DE COOPERACION OBRAS Y SERVICIOS 2017	P1600000B EXCMA. DIPUTACION PROVINCIAL DE CUENCA	01-76100-DE DIPUTACION (PLANES PROVINCIALES)	0,5674	7.592,93		0,01	
2017.3.AIS.1	AUTONOMIA PERSONAL Y ENVEJECIMIENTO ACTIVO MAYORES	S1911001D JUNTA DE COMUNIDADES CASTILLA-LA MANCHA	01-45002-DE LA ADMON GENERAL DE LA CCAA (servicios sociales e iguald.	0,6056		891,18		



**GASTOS CON FINANCIACIÓN AFECTADA**

DESVIACIONES DE FINANCIACIÓN

**EJERCICIO 2018**

CÓDIGO DE GASTO	DESCRIPCIÓN	AGENTE FINANCIADOR		COEFICIENTE DE FINANCIACIÓN	DESVIACIONES DEL EJERCICIO		DESVIACIONES ACUMULADAS	
		TERCERO	APLICACIÓN PRESUPUESTARIA		POSITIVAS	NEGATIVAS	POSITIVAS	NEGATIVAS
2017.3.AYUDO.1	AYUDA A DOMICILIO 2017	S1911001D JUNTA DE COMUNIDADES CASTILLA-LA MANCHA	01-45004-DE LA ADMON.GRAL.C.AUT. (AYUDA DOMICILIO)	0,8728		42.588,73		
2017.3.CMUJE.1	CENTRO DE LA MUJER 2017	Q4500384E INSTITUTO DE LA MUJER DE CASTILLA LA MANCHA	01-45033-DE LA ADMON GRAL C.AUT (CENTRO MUJER)	0,9890		8.670,51		8.670,51
2017.3.CMUJE.1	CENTRO DE LA MUJER 2017	Q4500384E INSTITUTO DE LA MUJER DE CASTILLA LA MANCHA	01-75002-Trans cap en cumplimiento de conv Serv Soc y Polít de Iguald	0,0110				
2017.3.DISCA.1	PROYECTO INCLUSIVO INSERCIÓN SOC. LABORAL PERSONAS CON DISCAP. INTELECTUAL.	Q1600425A CONSORCIO DE LA CIUDAD DE CUENCA	01-46709-De Consorcios.- PROY. INSERC. SOC. LABORAL-	0,9375		37.500,00		75.000,00
2017.3.ERASM.1	PROGRAMA ERASMUS JUVENTUD MOVILIDAD MOTIVOS APRENDIZAJE	S2827001E MINISTERIO DE SANIDAD, POLÍTICA SOCIAL E IGUALDAD	01-42096-DE LA ADMON. GENERAL DEL ESTADO (LA NOCHE MAS JOVEN)	0,7416	1.400,47		1.400,47	
2017.3.FORMA.1	PLAN UNITARIO DE FORMACION CONTINUA DEL EXCMO. AYUNTAMIENTO	S1911001D JUNTA DE COMUNIDADES CASTILLA-LA MANCHA	01-45050-Tran ctes en cumpl de conv sus con C.A en mat de Em y Desarr	1,0235		4.682,18		1.075,80



**GASTOS CON FINANCIACIÓN AFECTADA**

DESVIACIONES DE FINANCIACIÓN

**EJERCICIO 2018**

CÓDIGO DE GASTO	DESCRIPCIÓN	AGENTE FINANCIADOR		COEFICIENTE DE FINANCIACIÓN	DESVIACIONES DEL EJERCICIO		DESVIACIONES ACUMULADAS	
		TERCERO	APLICACIÓN PRESUPUESTARIA		POSITIVAS	NEGATIVAS	POSITIVAS	NEGATIVAS
2017.3.INFAN.1	ATENCION A LA INFANCIA 2017 GUARDERIAS	S1911001D JUNTA DE COMUNIDADES CASTILLA-LA MANCHA	01-45031-	0,4434		9.882,76		60.000,00
2017.3.PEXEM.1	PLAN EXTRAORDINARIO POR EL EMPLEO EN CASTILLA LA MANCHA (27 TRABAJ)	S1911001D JUNTA DE COMUNIDADES CASTILLA-LA MANCHA	01-45052-DE LA ADMON.GRAL.C.AUT ONOMA (F.EMPLEO)	0,4509	5.873,90		251,07	
2017.3.PLANC.1	PLAN CONCERTADO SERVICIOS SOCIALES 2017	S1911001D JUNTA DE COMUNIDADES CASTILLA-LA MANCHA	01-45003-DE LA ADMON.GRAL.C.AUT. (PLAN CONCERTADO)	0,4197				
2017.3.PLUS4.1	PROGRAMA MOVILIDAD ERASMUS IV	Q2801566G ORGANISMO AUTONOMO PROGRAMAS EDUCATIVOS EUROPEOS	01-49002-DEL EXTERIOR (CUENCA PLUS II)	0,8983		13.925,87	43.702,13	
2017.3.PRAIS.1	PROYECTOS SERVICIOS SOCIALES ATENCION PRIMARIA	S1911001D JUNTA DE COMUNIDADES CASTILLA-LA MANCHA	01-45010-DE LA JCCM PLAN LOCAL INTEG.SOCIAL	1,1383		37.920,89	715,23	
2017.3.TRANS.1	SUBVENCION A TRANSPORTE URBANO 2017	S2833002E MINISTERIO DE ADMINISTRACIONES PUBLICAS	01-42009-De la Administración General del Estado.- TRANSPORTE URBANO	1,0000				



**GASTOS CON FINANCIACIÓN AFECTADA**

DESVIACIONES DE FINANCIACIÓN

**EJERCICIO 2018**

CÓDIGO DE GASTO	DESCRIPCIÓN	AGENTE FINANCIADOR		COEFICIENTE DE FINANCIACIÓN	DESVIACIONES DEL EJERCICIO		DESVIACIONES ACUMULADAS	
		TERCERO	APLICACIÓN PRESUPUESTARIA		POSITIVAS	NEGATIVAS	POSITIVAS	NEGATIVAS
2018.2.PMS.1	VENTA PARCELA 125 SOLAR 2A CAÑADILLAS	B16273294	01-60000-VENTA DE SOLARES	1,0000	116.989,50		116.989,50	
2018.2.PMS.2	APROVECHAMIENTOS URBANISTICOS UE11 CAMINO CAÑETE SEGUN CONVENIO	A02055150	01-39700-INGRESOS POR APROVECH. URBANISTICOS	0,5000	74.327,38		74.327,38	
2018.2.PMS.2	APROVECHAMIENTOS URBANISTICOS UE11 CAMINO CAÑETE SEGUN CONVENIO	04546577Y	01-39700-INGRESOS POR APROVECH. URBANISTICOS	0,5000	74.327,38		74.327,38	
2018.2.POS18.1	PLAN PROVINCIAL COOPERACION OBRAS Y SERVICIOS MUNICIPALES 2018	P1600000B	01-76100-DE DIPUTACION (PLANES PROVINCIALES)	0,5559				
2018.2.PUENT.1	REHABILITACION PUENTE ROMANO EN LA MELGOSA	P1600000B	01-76101-De Diputaciones, Consejos o Cabildos (REHABILITACION PUENTE ROMANO)	1,0000	50.000,00		50.000,00	
2018.3.AVAL.1	EJECUCION DE AVALES	A48265169	01-39907-OTROS (INGRESOS EJECUCION DE AVALES)	1,0000	999.073,63		999.073,63	



**GASTOS CON FINANCIACIÓN AFECTADA**

DESVIACIONES DE FINANCIACIÓN

**EJERCICIO 2018**

CÓDIGO DE GASTO	DESCRIPCIÓN	AGENTE FINANCIADOR		COEFICIENTE DE FINANCIACIÓN	DESVIACIONES DEL EJERCICIO		DESVIACIONES ACUMULADAS	
		TERCERO	APLICACIÓN PRESUPUESTARIA		POSITIVAS	NEGATIVAS	POSITIVAS	NEGATIVAS
2018.3.AYUDO.1	AYUDA A DOMICILIO 2018	S1911001D JUNTA DE COMUNIDADES CASTILLA-LA MANCHA	01-45004-DE LA ADMON.GRAL.C.AUT. (AYUDA DOMICILIO)	0,7600		5.732,67		5.732,67
2018.3.CMUJE.1	CENTRO DE LA MUJER 2018	Q4500384E INSTITUTO DE LA MUJER DE CASTILLA LA MANCHA	01-45033-DE LA ADMON GRAL C.AUT (CENTRO MUJER)	1,0000	32.182,02		32.182,02	
2018.3.ERASB.1	PROGRAMA ERASMUS BE ACTIVE SPORTS AND CULTURE JUVENTUD	45048154400036 ASSOCIATION CONTROLE-Z	01-49003-Del Fondo Social Europeo.- ERASMUS BE ACTIVE AND SPORTS	1,0000		2.380,00		2.380,00
2018.3.FORMA.1	PLAN DE FORMACION CONTINUA 2018	S1911001D JUNTA DE COMUNIDADES CASTILLA-LA MANCHA	01-45050-Tran ctes en cumpl de conv sus con C.A en mat de Em y Desarr	1,0000				
2018.3.INFAN.1	CENTROS DE ATENCION A LA INFANCIA 2018	S1911001D JUNTA DE COMUNIDADES CASTILLA-LA MANCHA	01-45031-DE LA ADMON.GRAL.C. AUTONOMA (A.INFAN.)	0,4615		49.866,51		49.866,51
2018.3.JUVEN.1	LA NOCHE MAS JOVEN 2018	S2827001E MINISTERIO DE SANIDAD, POLITICA SOCIAL E IGUALDAD	01-42096-DE LA ADMON. GENERAL DEL ESTADO (LA NOCHE MAS JOVEN)	0,7000				
2018.3.PCONC.1	ATENCION PRIMARIA SERVICIOS SOCIALES PLAN CONCERTADO 2018	S1911001D JUNTA DE COMUNIDADES CASTILLA-LA MANCHA	01-45003-DE LA ADMON.GRAL.C.AUT. (PLAN CONCERTADO)	0,5500	86.584,29		86.584,29	





**GASTOS CON FINANCIACIÓN AFECTADA**

DESVIACIONES DE FINANCIACIÓN

**EJERCICIO 2018**

CÓDIGO DE GASTO	DESCRIPCIÓN	AGENTE FINANCIADOR		COEFICIENTE DE FINANCIACIÓN	DESVIACIONES DEL EJERCICIO		DESVIACIONES ACUMULADAS	
		TERCERO	APLICACIÓN PRESUPUESTARIA		POSITIVAS	NEGATIVAS	POSITIVAS	NEGATIVAS
2018.3.PLUS5.1	PROGRAMA DE MOVILIDAD ERASMUS V	Q2801566G	01-49002-DEL EXTERIOR (CUENCA PLUS II)	0,9090	53.276,80		53.276,80	
2018.3.PMS.1	APROVECHAMIENTOS URBANISTICOS VARIOS	4575023R	01-39700-INGRESOS POR APROVECH. URBANISTICOS	0,3087	874,60		874,60	
2018.3.PMS.1	APROVECHAMIENTOS URBANISTICOS VARIOS	04574281H	01-39700-INGRESOS POR APROVECH. URBANISTICOS	0,0136	38,60		38,60	
2018.3.PMS.1	APROVECHAMIENTOS URBANISTICOS VARIOS	04600438R	01-39700-INGRESOS POR APROVECH. URBANISTICOS	0,6776	1.919,70		1.919,70	
2018.3.POS18.1	REDACCION PROYECTOS DIRECCION Y COORDIN OBRAS POS 18	P1600000B	01-46100-DE DIPUTACIONES	1,0000		5.665,26		5.665,26
TOTAL					2.201.734,93	1.709.640,48	5.979.340,07	1.493.538,23



ESTADO DEL REMANENTE DE TESORERÍA

EJERCICIO 2018

Cuentas	Componentes	Importes		Importes	
		Año		Año anterior	
57,556	1. Fondos líquidos		9.304.896,82		1.222.898,20
	2. Derechos pendientes de cobro		30.420.167,49		31.135.785,23
430	+ del Presupuesto corriente	7.496.311,20		6.361.004,25	
431	+ de Presupuestos cerrados	21.987.799,62		23.575.208,60	
257,258,270,275,440,442, 449,456,470,471,472,537, 538,550,565,566	+ de Operaciones no presupuestarias	936.056,67		1.199.572,38	
	3. Obligaciones pendientes de pago		7.285.573,67		7.555.110,48
400	+ del Presupuesto corriente	4.526.417,03		4.842.469,49	
401	+ de Presupuestos cerrados	196.708,61		149.959,32	
165,166,180,185,410,414, 419,453,456,475,476,477, 502,515,516,521,550,560, 561	+ de Operaciones no presupuestarias	2.562.448,03		2.562.681,67	
	4. Partidas pendientes de aplicación		68.330,13		68.330,13
554,559	- cobros realizados pendientes de aplicación definitiva	49.588,42		49.588,42	
555,5581,5585	+ pagos realizados pendientes de aplicación definitiva	117.918,55		117.918,55	
	I. Remanente de tesorería total (1 + 2 - 3 + 4)		32.507.820,77		24.871.903,08
2961,2962,2981,2982,49 00,4901,4902,4903,5961 ,5962,5981,5982	II. Saldos de dudoso cobro		15.542.684,31		15.672.325,33
	III. Exceso de financiación afectada		5.979.340,07		4.795.581,29
	IV. Remanente de tesorería para gastos generales (I - II - III)		10.985.796,39		4.403.996,46



INDICADORES FINANCIEROS, PATRIMONIALES Y PRESUPUESTARIOS.

1. INDICADORES FINANCIEROS Y PATRIMONIALES

A) LIQUIDEZ INMEDIATA

EJERCICIO 2018

FONDOS LÍQUIDOS (1)	PASIVO CORRIENTE (2)	LIQUIDEZ INMEDIATA (1/2)
9.304.896,82	7.614.288,42	1,22

B) LIQUIDEZ A CORTO PLAZO

DERECHOS PENDIENTES DE COBRO (2)	FONDOS LÍQUIDOS (1)	PASIVO CORRIENTE (3)	LIQUIDEZ A CORTO PLAZO ((1+2)/3)
30.420.167,49	9.304.896,82	7.614.288,42	5,22

C) LIQUIDEZ GENERAL

ACTIVO CORRIENTE (1)	PASIVO CORRIENTE (2)	LIQUIDEZ GENERAL (1/2)
24.336.528,47	7.614.288,42	3,20

D) ENDEUDAMIENTO POR HABITANTE

PASIVO CORRIENTE (1)	PASIVO NO CORRIENTE (2)	NÚMERO DE HABITANTES (3)	ENDEUDAMIENTO POR HABITANTE ((1+2)/3)
7.614.288,42	62.810.376,60	54898	1.282,83

E) ENDEUDAMIENTO

PASIVO CORRIENTE (1)	PASIVO NO CORRIENTE (2)	PATRIMONIO NETO (3)	ENDEUDAMIENTO ((1+2)/(1+2+3))
7.614.288,42	62.810.376,60	197.273.006,91	0,26

F) RELACIÓN DE ENDEUDAMIENTO

PASIVO CORRIENTE (1)	PASIVO NO CORRIENTE (2)	RELACIÓN DE ENDEUDAMIENTO (1/2)
7.614.288,42	62.810.376,60	0,12

G) CASH-FLOW

PASIVO NO CORRIENTE (1)	FLUJOS NETOS DE GESTIÓN (2)	PASIVO CORRIENTE (3)	CASH-FLOW ((1/2) + (3/2))
62.810.376,60	11.049.943,35	7.614.288,42	6,37

H) PERIODO MEDIO DE PAGO A ACREEDORES COMERCIALES

SUMATORIO DE NÚMERO DE DÍAS PERIODO DE PAGO X IMPORTE DE PAGO (1)	SUMATORIO DE IMPORTE DE PAGO (2)	PERIODO MEDIO DE PAGO A ACREEDORES COMERCIALES (1/2)
542.217.419,47	16.615.635,55	32,63

I) PERIODO MEDIO DE COBRO

SUMATORIO DE NÚMERO DE DÍAS PERIODO DE COBRO X IMPORTE DE COBRO (1)	SUMATORIO IMPORTE DE COBRO (2)	PERIODO MEDIO DE COBRO (1/2)
4.473.392.724,60	35.120.948,87	127,37



J) RATIOS DE LA CUENTA DEL RESULTADO ECONÓMICO PATRIMONIAL

1) ESTRUCTURA DE LOS INGRESOS

INGRESOS DE GESTIÓN ORDINARIA (1)	INGRESOS TRIBUTARIOS Y URBANÍSTICOS / (1)	TRANSFERENCIAS Y SUBVENCIONES RECIBIDAS / (1)	VENTAS Y PRESTACIÓN DE SERVICIOS / (1)	RESTO DE INGRESOS DE GESTIÓN ORDINARIA / (1)
52.162.534,61	0,69	0,20	0,01	0,09

2) ESTRUCTURA DE LOS GASTOS

GASTOS DE GESTIÓN ORDINARIA (1)	GASTOS DE PERSONAL / (1)	TRANSFERENCIAS Y SUBVENCIONES CONCEDIDAS / (1)	APROVISIONAMIENTOS / (1)	RESTO GASTOS DE GESTIÓN ORDINARIA / (1)
43.308.711,07	0,40	0,16	0,00	0,44

3) COBERTURA DE LOS GASTOS CORRIENTES

GASTOS DE GESTIÓN ORDINARIA (1)	INGRESOS DE GESTIÓN ORDINARIA (2)	COBERTURA DE LOS GASTOS CORRIENTES (1/2)
43.308.711,07	52.162.534,61	0,83



## INDICADORES PRESUPUESTARIOS

### DEL PRESUPUESTO CORRIENTE

EJERCICIO 2018

EJECUCIÓN DEL PRESUPUESTO DE GASTOS = OBLIGACIONES RECONOCIDAS NETAS / CRÉDITOS DEFINITIVOS		
EJECUCIÓN DEL PRESUPUESTO DE GASTOS	OBLIGACIONES RECONOCIDAS NETAS	CRÉDITOS DEFINITIVOS
0,72	48.727.009,03	67.807.705,13

REALIZACIÓN DE PAGOS = PAGOS LÍQUIDOS / OBLIGACIONES RECONOCIDAS NETAS		
REALIZACIÓN DE PAGOS	PAGOS LÍQUIDOS	OBLIGACIONES RECONOCIDAS NETAS
0,91	44.200.592,00	48.727.009,03

GASTO POR HABITANTE = OBLIGACIONES RECONOCIDAS NETAS / N° DE HABITANTES		
GASTO POR HABITANTE	OBLIGACIONES RECONOCIDAS NETAS	N° DE HABITANTES
887,59	48.727.009,03	54.898

INVERSION POR HABITANTE = OBLIGACIONES RECONOCIDAS NETAS (Cap. VI y VII) / N° DE HABITANTES		
INVERSION POR HABITANTE	OBLIGACIONES RECONOCIDAS NETAS (Cap. VI y VII)	N° DE HABITANTES
58,19	3.194.426,76	54.898

ESFUERZO INVERSOR = OBLIGACIONES RECONOCIDAS NETAS (Cap. VI y VII) / OBLIGACIONES RECONOCIDAS NETAS		
ESFUERZO INVERSOR	OBLIGACIONES RECONOCIDAS NETAS (Cap. VI y VII)	OBLIGACIONES RECONOCIDAS NETAS
0,07	3.194.426,76	48.727.009,03

EJECUCIÓN DEL PRESUPUESTO DE INGRESOS = DERECHOS RECONOCIDOS NETOS / PREVISIONES DEFINITIVAS		
EJECUCIÓN DEL PRESUPUESTO DE INGRESOS	DERECHOS RECONOCIDOS NETOS	PREVISIONES DEFINITIVAS
0,86	58.770.332,64	68.586.598,30

REALIZACIÓN DE COBROS = RECAUDACIÓN NETA / DERECHOS RECONOCIDOS NETOS		
REALIZACIÓN DE COBROS	RECAUDACIÓN NETA	DERECHOS RECONOCIDOS NETOS
0,87	51.274.021,44	58.770.332,64

AUTONOMÍA = DERECHOS RECONOCIDOS NETOS (de los cap I, II, III, V, VI, VIII y transferencias recibidas) / DERECHOS RECONOCIDOS NETOS TOTALES		
AUTONOMÍA	DERECHOS RECONOCIDOS NETOS (de los cap I, II, III, V, VI, VIII y transferencias recibidas)	DERECHOS RECONOCIDOS NETOS TOTALES
0,90	53.034.985,24	58.770.332,64

AUTONOMÍA FISCAL = DERECHOS RECONOCIDOS NETOS DE INGRESOS TRIBUTARIOS / DERECHOS RECONOCIDOS NETOS TOTALES		
AUTONOMÍA FISCAL	DERECHOS RECONOCIDOS NETOS DE INGRESOS TRIBUTARIOS	DERECHOS RECONOCIDOS NETOS TOTALES
0,63	37.254.829,86	58.770.332,64



### INDICADORES PRESUPUESTARIOS

SUPERÁVIT (o DÉFICIT) POR HABITANTE = RESULTADO PRESUPUESTARIO AJUSTADO / Nº DE HABITANTES		
SUPERÁVIT (o DÉFICIT) POR HABITANTE	RESULTADO PRESUPUESTARIO AJUSTADO	Nº DE HABITANTES
240,82	13.220.372,77	54.898

### DE PRESUPUESTO CERRADOS

REALIZACIÓN DE PAGOS = PAGOS / SALDO INICIAL DE OBLIGACIONES (+/- Modificaciones y Anulaciones)		
REALIZACIÓN DE PAGOS	PAGOS	SALDO INICIAL DE OBLIGACIONES (+/- Modificaciones y Anulaciones)
0,96	4.825.982,45	5.022.691,06

REALIZACIÓN DE COBROS = COBROS / SALDO INICIAL DE DERECHOS (+/- Modificaciones y Anulaciones)		
REALIZACIÓN DE COBROS	COBROS	SALDO INICIAL DE DERECHOS (+/- Modificaciones)
0,20	5.691.761,11	29.125.857,32

## 1. RESUMEN GENERAL DE COSTES DE LA ENTIDAD.

ELEMENTOS	Importe	%
<b>COSTES DE PERSONAL</b>	<b>17.572.434,69</b>	<b>42,52 %</b>
Sueldos y Salarios	13.521.051,96	32,72 %
Indemnizaciones	164.531,27	0,40 %
Cotizaciones sociales a cargo del empleador	3.886.851,46	9,41 %
Otros coste sociales		
Indemnizaciones por razón de servicio		
Transporte de personal		
<b>ADQUISICIÓN DE BIENES Y SERVICIOS</b>	<b>3.044.426,76</b>	<b>7,37 %</b>
Coste de otros materiales		
Adquisición de bienes de inversión	3.044.426,76	7,37 %
Trabajos realizados por otras entidades		
<b>SERVICIOS EXTERIORES</b>	<b>14.568.190,57</b>	<b>35,25 %</b>
Costes de investigación y desarrollo del ejercicio		
Arrendamientos y cánones	835.446,00	2,02 %
Reparaciones y conservación	544.314,98	1,32 %
Servicios de profesionales independientes	9.239.261,70	22,36 %
Transportes		
Servicios bancarios y similares		
Publicidad, propaganda y relaciones públicas	201.467,05	0,49 %
Suministros	1.902.705,35	4,60 %
Comunicaciones	271.038,89	0,66 %
Costes diversos	1.573.956,60	3,81 %
<b>TRIBUTOS</b>	<b>1.266,00</b>	<b>0,00 %</b>
Tributos	1.266,00	0,00 %
<b>COSTES CALCULADOS</b>		
Amortizaciones		
<b>COSTES FINANCIEROS</b>		
Costes Financieros		
<b>COSTES DE TRANSFERENCIAS</b>	<b>5.899.526,63</b>	<b>14,28 %</b>
Costes de Transferencias	5.899.526,63	14,28 %
<b>OTROS COSTES</b>	<b>240.948,40</b>	<b>0,58 %</b>
Otros Costes	240.948,40	0,58 %
<b>TOTAL</b>	<b>41.326.793,05</b>	<b>100,00 %</b>

**2. RESUMEN DEL COSTE POR ELEMENTOS DE LAS ACTIVIDADES.****ACTIVIDAD:** ALUMBRADO PUBLICO Y ELECTRICIDAD

ELEMENTOS	Coste Directo	Coste Indirecto	TOTAL	%
ADQUISICIÓN DE BIENES Y SERVICIOS		2.305,11	2.305,11	0,15 %
OTROS COSTES	2.049,58	3.348,18	5.397,76	0,36 %
COSTES DE PERSONAL	148.250,42	113.700,96	261.951,38	17,52 %
SERVICIOS EXTERIORES	1.207.684,66	16.470,45	1.224.155,11	81,86 %
COSTES DE TRANSFERENCIAS		1.673,42	1.673,42	0,11 %
<b>TOTAL</b>	<b>1.357.984,66</b>	<b>137.498,12</b>	<b>1.495.482,78</b>	<b>100,00 %</b>

**ACTIVIDAD:** CICLO INTEGRAL DEL AGUA

ELEMENTOS	Coste Directo	Coste Indirecto	TOTAL	%
ADQUISICIÓN DE BIENES Y SERVICIOS	245.023,64	12.678,10	257.701,74	6,91 %
OTROS COSTES		18.415,01	18.415,01	0,49 %
COSTES DE PERSONAL	20.650,61	625.355,26	646.005,87	17,31 %
SERVICIOS EXTERIORES	1.096.364,30	90.587,47	1.186.951,77	31,81 %
TRIBUTOS	901,00		901,00	0,02 %
COSTES DE TRANSFERENCIAS	1.611.999,80	9.203,81	1.621.203,61	43,45 %
<b>TOTAL</b>	<b>2.974.939,35</b>	<b>756.239,66</b>	<b>3.731.179,01</b>	<b>100,00 %</b>

**ACTIVIDAD:** URBANISMO E INFRAESTRUCTURA

ELEMENTOS	Coste Directo	Coste Indirecto	TOTAL	%
ADQUISICIÓN DE BIENES Y SERVICIOS	1.729.137,73	19.209,25	1.748.346,98	26,81 %
OTROS COSTES	5.336,59	27.901,54	33.238,13	0,51 %
COSTES DE PERSONAL	929.684,89	947.507,98	1.877.192,87	28,79 %
SERVICIOS EXTERIORES	1.689.799,12	137.253,75	1.827.052,87	28,02 %
COSTES DE TRANSFERENCIAS	1.021.000,00	13.945,16	1.034.945,16	15,87 %
<b>TOTAL</b>	<b>5.374.958,33</b>	<b>1.145.817,67</b>	<b>6.520.776,00</b>	<b>100,00 %</b>



**3. RESUMEN DE COSTES POR ACTIVIDAD.**

ACTIVIDADES	Importe	%
ALUMBRADO PUBLICO Y ELECTRICIDAD	1.357.984,66	3,29 %
CICLO INTEGRAL DEL AGUA	2.974.939,35	7,20 %
URBANISMO E INFRAESTRUCTURA	5.374.958,33	13,01 %
<b>Total Costes Tratados</b>	<b>41.326.793,05</b>	<b>100.00 %</b>

**4. RESUMEN RELACIONANDO COSTES E INGRESOS DE LAS ACTIVIDADES.**

<b>ACTIVIDADES</b>	<b>Coste Total Actividad</b>	<b>Ingresos</b>	<b>Margen</b>	<b>% Cobertura</b>
ALUMBRADO PUBLICO Y ELECTRICIDAD	1.357.984,66		-1.357.984,66	
CICLO INTEGRAL DEL AGUA	2.974.939,35	2.935.209,06	-39.730,29	98,66 %
URBANISMO E INFRAESTRUCTURA	5.374.958,33	2.706.918,35	-2.668.039,98	50,36 %
<b>TOTAL</b>	<b>41.326.793,05</b>	<b>5.642.127,41</b>	<b>-35.684.665,64</b>	<b>13,65 %</b>

**1) INDICADORES DE EFICACIA**

A) NUM. DE ACTUACIONES REALIZADAS / NUM. DE ACTUACIONES PREVISTAS

DESCRIPCIÓN DE LA ACTIVIDAD	NUM. DE ACTUACIONES REALIZADAS (1)	NUM. DE ACTUACIONES PREVISTAS (2)	VALOR INDICADOR (1/2)
FOMENTO DEL DEPORTE	4.887,00	5.469,00	0,89
POLICIA LOCAL	10.338,00	10.338,00	1,00
CICLO INTEGRAL DEL AGUA EDAR	5.962.753,00	5.587.052,00	1,07
SERVICIOS SOCIALES	15.149,00	15.149,00	1,00
URBANISMO E INFRAESTRUCTURA	4.778,00	4.778,00	1,00
CICLO INTEGRAL DEL AGUA SUMINISTRO	4.481.913,00	3.027.013,00	1,48

B) PLAZO MEDIO DE ESPERA PARA RECIBIR UN DETERMINADO SERVICIO PÚBLICO

DESCRIPCIÓN DE LA ACTIVIDAD	PLAZO MEDIO
FOMENTO DEL DEPORTE	30,00
POLICIA LOCAL	30,00
SERVICIOS SOCIALES	30,00
CICLO INTEGRAL DEL AGUA SUMINISTRO	30,00

C) PORCENTAJE DE POBLACIÓN CUBIERTA POR UN DETERMINADO SERVICIO PÚBLICO

DESCRIPCIÓN DE LA ACTIVIDAD	PORCENTAJE POBLACIÓN
FOMENTO DEL DEPORTE	100,00
POLICIA LOCAL	100,00
SERVICIOS SOCIALES	100,00
CICLO INTEGRAL DEL AGUA SUMINISTRO	100,00

D) NUM. DE ACTUACIONES EJERCICIO ACTUAL / NUM. DE ACTUACIONES EJERCICIOS ANTERIORES

DESCRIPCIÓN DE LA ACTIVIDAD	NUM. DE ACTUACIONES REALIZADAS EJERCICIO ACTUAL (1)	NUM. DE ACTUACIONES PREVISTAS EJERCICIO ACTUAL (2)	NUM. MEDIO DE ACTUACIONES REALIZADAS EJERCICIOS ANTERIORES (3)	NUM. MEDIO DE ACTUACIONES PREVISTAS EJERCICIOS ANTERIORES (4)	VALOR INDICADOR (1/2)/(3/4)
FOMENTO DEL DEP	4.887,00	5.469,00	5.589,00	5.589,00	0,89
POLICIA LOCAL	10.338,00	10.338,00	10.338,00	10.338,00	1,00
SERVICIOS SOCIALE	15.149,00	15.149,00	15.149,00	15.149,00	1,00
CICLO INTEGRAL DE	4.481.913,00	3.027.013,00	3.027.013,00	3.027.013,00	1,48

**2) INDICADORES DE EFICIENCIA**

A) COSTE DE ACTIVIDAD / NÚMERO DE USUARIOS

DESCRIPCIÓN DE LA ACTIVIDAD	COSTE DE LA ACTIVIDAD (1)	NÚMERO DE USUARIOS (2)	VALOR INDICADOR (1/2)
SERVICIO DE EXTINCION DE INCENDIOS Y P	3.149.564,10	54.898,00	57,37
FOMENTO DEL DEPORTE	3.567.077,96	4.887,00	729,91
TRANSPORTE COLECTIVO DE VIAJEROS	1.290.708,49	54.898,00	23,51
FOMENTO DEL TURISMO	559.448,95	54.898,00	10,19
ALUMBRADO PUBLICO	1.495.482,78	54.898,00	27,24
GESTION DEL PATRIMONIO	380.440,69	54.898,00	6,93
MERCADOS	399.303,11	54.898,00	7,27
FESTEJOS POPULARES	744.453,36	54.898,00	13,56
POLICIA LOCAL	5.322.683,19	54.898,00	96,96
MEDIO AMBIENTE	6.576.469,16	54.898,00	119,79
CICLO INTEGRAL DEL AGUA	3.731.179,01	31.352,00	119,01
SERVICIOS SOCIALES	3.434.517,22	15.149,00	226,72
URBANISMO E INFRAESTRUCTURA	6.520.776,00	54.898,00	118,78
PROMOCION ECONOMICA Y DE EMPLEO	198.951,76	54.898,00	3,62
SERVICIOS EDUCATIVOS	3.062.648,10	54.898,00	55,79
SERVICIOS CULTURALES	823.774,53	54.898,00	15,01

## B) COSTE REAL DE LA ACTIVIDAD / COSTE PREVISTO DE LA ACTIVIDAD

DESCRIPCIÓN DE LA ACTIVIDAD	COSTE REAL DE LA ACTIVIDAD (1)	COSTE PREVISTO DE LA ACTIVIDAD (2)	VALOR INDICADOR (1/2)
SERVICIO DE EXTINCION DE INCENDIOS Y PR	3.149.564,10	3.149.564,10	1,00
FOMENTO DEL DEPORTE	3.567.077,96	3.567.077,96	1,00
TRANSPORTE COLECTIVO DE VIAJEROS	1.290.708,49	1.290.708,49	1,00
FOMENTO DEL TURISMO	559.448,95	559.448,95	1,00
ALUMBRADO PUBLICO	1.495.482,78	1.495.482,78	1,00
GESTION DEL PATRIMONIO	380.440,69	380.440,69	1,00
MERCADOS	399.303,11	399.303,11	1,00
FESTEJOS POPULARES	744.453,36	744.453,36	1,00
POLICIA LOCAL	5.322.683,19	5.322.683,19	1,00
MEDIO AMBIENTE	6.576.469,16	6.576.469,16	1,00
CICLO INTEGRAL DEL AGUA	3.731.179,01	3.731.179,01	1,00
SERVICIOS SOCIALES	3.434.517,22	3.434.517,22	1,00
URBANISMO E INFRAESTRUCTURA	6.520.776,00	6.520.776,00	1,00
PROMOCION ECONOMICA Y DE EMPLEO	198.951,76	198.951,76	1,00
SERVICIOS EDUCATIVOS	3.062.648,10	3.062.648,10	1,00
SERVICIOS CULTURALES	823.774,53	823.774,53	1,00

## C) COSTE DE LA ACTIVIDAD / NÚMERO DE UNIDADES EQUIVALENTES PRODUCIDAS

DESCRIPCIÓN DE LA ACTIVIDAD	COSTE DE LA ACTIVIDAD (1)	NÚMERO DE UNIDADES EQUIVALENTES PRODUCIDAS (2)	VALOR INDICADOR (1/2)
CICLO INTEGRAL DEL AGUA	3.731.179,01	3.731.179,01	1,00

**3) INDICADOR DE ECONOMÍA**

DESCRIPCIÓN DE LA ACTIVIDAD	PRECIO O COSTE DE ADQUISICIÓN DEL FACTOR DE PRODUCCIÓN 'X' (1)	PRECIO MEDIO DEL FACTOR DE PRODUCCIÓN 'X' EN EL MERCADO (2)	VALOR INDICADOR (1/2)
-----------------------------	--	---	-----------------------

**4) INDICADOR DE MEDIOS DE PRODUCCIÓN**

DESCRIPCIÓN DE LA ACTIVIDAD	COSTE DE PERSONAL (1)	NÚMERO DE PERSONAS EQUIVALENTES (2)	VALOR INDICADOR (1/2)
SERVICIO DE EXTINCION DE INCENDIO	2.625.988,01	59,00	44.508,27
EXTINCION DE INCENDIOS	2.625.988,01	59,00	44.508,27
FOMENTO DEL DEPORTE	1.466.871,95	43,00	34.113,30
TRANSPORTE COLECTIVO	55.584,86	1,00	55.584,86
FOMENTO DEL TURISMO	144.177,15	3,00	48.059,05
GESTION DEL PATRIMONIO	212.888,41	5,00	42.577,68
MERCADOS	351.668,50	10,00	35.166,85
FESTESJOS POPULARES	102.596,24	2,00	51.298,12
POLICIA LOCAL	4.699.146,15	101,00	46.526,20
MEDIO AMBIENTE	1.614.851,08	39,00	41.406,44
CICLO INTEGRAL DEL AGUA	2.426.606,30	54,00	44.937,15
SERVICIOS SOCIALES	1.965.976,28	44,00	44.681,28
URBANISMO E INFRAESTRUCTURA	1.856.099,11	61,00	30.427,85
PROMOCION ECONOMICA Y DE EMPL	181.785,75	5,00	36.357,15
SERVICIOS EDUCATIVOS	1.630.008,88	35,00	46.571,68
SERVICIOS CULTURALES	293.875,35	4,00	73.468,84



AYUNTAMIENTO DE CUENCA

## 22. Acontecimientos posteriores al cierre

Con fecha 30 de diciembre se ha procedido a dar cumplimiento de la sentencia del Tribunal Superior de Justicia de Castilla-La Mancha número 351/2017 sobre expropiación de los terrenos de “La Fuensanta” con el siguiente detalle.

Nº Operación	Fase	Fecha	Proyecto	Aplicación	Importe
220180015405	O	30/12/2018	2008 2 PTMO1 1 1	2018 01 1522 62201	1.037.933,82
220180015405	O	30/12/2018	2015 3 SENTE 1 1	2018 01 1511 62700	181.643,13
					1.219.576,95

A finales de ejercicio también se ha procedido a dar CUMPLIMIENTO AUTO 408/2018 JUZG.CONTENC. NUMERO 1 PROCEDIMIENTO ORDINARIO 261/2018.

Nº Operación	Fase	Fecha	Proyecto	Aplicación	Importe
220180012509	ADO	20/11/2018	2018 3 AVAL 1 2	2018 01 1510 22604	200.000
220180015515	ADO	28/12/2018	2018 3 AVAL 1 1	2018 01 1510 22604	673.000



## Excmo. Ayuntamiento de Cuenca

Fecha Obtención 11/10/2019

Pág. 1

### ESTADO DE CONCILIACIÓN BANCARIA

EJERCICIO: 2018

ENTIDAD BANCARIA (IBAN/BIC)	SALDO SEGÚN ENTIDAD BANCARIA (1)	COBROS CONTABILIZADOS POR LA ENTIDAD Y NO POR EL BANCO (2)	PAGOS CONTABILIZADOS POR LA ENTIDAD Y NO POR EL BANCO (3)	COBROS CONTABILIZADOS POR EL BANCO Y NO POR LA ENTIDAD (4)	PAGOS CONTABILIZADOS POR EL BANCO Y NO POR LA ENTIDAD (5)	SALDO CONCILIADO (6)=(1+2+5)-(3+4)	SALDO SEGUN LA ENTIDAD (7)	DIFERENCIA SALDOS (8)=(6-7)
ES-02-00750278850660001257	7.845,91					7.845,91	7.845,91	
ES-02-01280092610100032297	9.908,85					9.908,85	9.908,85	
ES-02-20483647083400000823	1.800,00					1.800,00	1.800,00	
ES-03-20483647003400000906	600,00					600,00	600,00	
ES-03-20483647033400000856	5.886,81					5.886,81	5.886,81	
ES-04-20483647053400001516	106.846,44					106.846,44	106.846,44	
ES-07-00301061730870000271	14.256,85					14.256,85	14.256,85	
ES-07-20483647093400000781	3.000,00					3.000,00	3.000,00	
ES-08-20483647013400000864	3.000,00					3.000,00	3.000,00	
ES-08-31901022744083581522	132.112,63					132.112,63	132.112,63	
ES-09-20483647063400001474	930.099,80					930.099,80	930.099,80	
ES-09-21002358390200205974	973.362,72					973.362,72	973.362,72	
ES-12-99999999509999999999		669.857,61	669.857,61					
ES-14-20483647043400001482	1.200,00					1.200,00	1.200,00	
ES-15-20483647053400000930	60.974,92					60.974,92	60.974,92	
ES-15-20483647083400000880	61.519,21					61.519,21	61.519,21	
ES-15-20485099803400003225	300,00					300,00	300,00	
ES-16-21002358390200195566	767.959,19					767.959,19	767.959,19	



## Excmo. Ayuntamiento de Cuenca

Fecha Obtención 11/10/2019

Pág. 2

### ESTADO DE CONCILIACIÓN BANCARIA

EJERCICIO: 2018

ENTIDAD BANCARIA (IBAN/BIC)	SALDO SEGÚN ENTIDAD BANCARIA (1)	COBROS CONTABILIZADOS POR LA ENTIDAD Y NO POR EL BANCO (2)	PAGOS CONTABILIZADOS POR LA ENTIDAD Y NO POR EL BANCO (3)	COBROS CONTABILIZADOS POR EL BANCO Y NO POR LA ENTIDAD (4)	PAGOS CONTABILIZADOS POR EL BANCO Y NO POR LA ENTIDAD (5)	SALDO CONCILIADO (6)=(1+2+5)-(3+4)	SALDO SEGUN LA ENTIDAD (7)	DIFERENCIA SALDOS (8)=(6-7)
ES-17-21008689110200007634	350.659,31					350.659,31	350.659,31	
ES-20-00301061720317000273	12.943,60					12.943,60	12.943,60	
ES-20-00750278820660001856	451,79					451,79	451,79	
ES-24-20483647043400001011	85.167,11					85.167,11	85.167,11	
ES-25-00810416460001273429	2.774,13					2.774,13	2.774,13	
ES-25-20483647013400000849	1.200,00					1.200,00	1.200,00	
ES-29-20485099813400002730	7.613,09					7.613,09	7.613,09	
ES-32-00750278850660003142	585,01					585,01	585,01	
ES-32-21008689180200003238	231.794,01					231.794,01	231.794,01	
ES-33-21002358330200214857	315.000,14					315.000,14	315.000,14	
ES-37-21008689130200010086		91.261,14				91.261,14	114.292,58	-23.031,44
ES-38-00750278890660001965	1.029,82					1.029,82	1.029,82	
ES-38-20384423776000440635	8.465,00					8.465,00	8.465,00	
ES-46-01826234710200160187	2.762.716,71					2.762.716,71	2.762.716,71	
ES-52-20483647023400000799	3.000,00					3.000,00	3.000,00	
ES-55-31901022794104723327	4.387,48					4.387,48	4.387,48	
ES-59-00494917192116913820	47.531,77					47.531,77	47.531,77	
ES-59-00494917192317045481	8.640,30					8.640,30	8.640,30	





## Excmo. Ayuntamiento de Cuenca

Fecha Obtención 11/10/2019

Pág. 3

### ESTADO DE CONCILIACIÓN BANCARIA

EJERCICIO: 2018

ENTIDAD BANCARIA (IBAN/BIC)	SALDO SEGÚN ENTIDAD BANCARIA (1)	COBROS CONTABILIZADOS POR LA ENTIDAD Y NO POR EL BANCO (2)	PAGOS CONTABILIZADOS POR LA ENTIDAD Y NO POR EL BANCO (3)	COBROS CONTABILIZADOS POR EL BANCO Y NO POR LA ENTIDAD (4)	PAGOS CONTABILIZADOS POR EL BANCO Y NO POR LA ENTIDAD (5)	SALDO CONCILIADO (6)=(1+2+5)-(3+4)	SALDO SEGUN LA ENTIDAD (7)	DIFERENCIA SALDOS (8)=(6-7)
ES-60-20483647013400000898	3.000,00					3.000,00	3.000,00	
ES-61-21008689120200007860	1.685.920,24					1.685.920,24	1.685.920,24	
ES-64-20384423776000401270	25.512,10		147.500,42		147.500,42	25.512,10	25.512,10	
ES-65-00750278800660000271	14.003,31					14.003,31	14.003,31	
ES-69-01826234700201500362	2.513,30					2.513,30	2.513,30	
ES-72-21052099041290011285	1.000,00					1.000,00	1.000,00	
ES-74-00750278860660001464	30.193,00					30.193,00	30.193,00	
ES-81-20486414393400003480	3.000,00					3.000,00	3.000,00	
ES-81-21004465460200064065	11.718,93					11.718,93	11.718,93	
ES-82-00750278850660001660	5.008,43					5.008,43	5.008,43	
ES-83-20483647013400000872	3.000,00					3.000,00	3.000,00	
ES-87-00810416490001305340	12.878,68					12.878,68	12.878,68	
ES-91-01280092620100023274							3.015,02	-3.015,02
ES-92-20483647013400000807	3.000,00					3.000,00	3.000,00	
ES-92-21008689130200006962	458.708,63					458.708,63	458.708,63	
ES-96-00810416460001308235							500,00	-500,00
ES-98-20483647043400001425	3.000,00					3.000,00	3.000,00	



ESTADO DE CONCILIACIÓN BANCARIA

EJERCICIO: 2018

TOTAL	9.187.089,22	761.118,75	817.358,03		147.500,42	9.278.350,36	9.304.896,82	-26.546,46
-------	--------------	------------	------------	--	------------	--------------	--------------	------------

**BALANCE DE COMPROBACIÓN**  
**(MEMORIA)**

CUENTA	DESCRIPCIÓN	SALDO INICIAL		MOVIMIENTOS		SALDO FINAL	
		DEUDOR	ACREEDOR	DEBE	HABER	DEUDOR	ACREEDOR
0000	Cuentas de control presupuestario. Presupuesto ejercicio corriente.			67.807.705,13	68.586.598,30		778.893,17
0010	Presupuesto de gastos: créditos iniciales.			57.050.286,81	57.050.286,81		
0020	Presupuesto de gastos: modificaciones de crédito. Créditos extraordinarios.			118.521,39	118.521,39		
0021	Presupuesto de gastos: modificaciones de crédito. Suplementos de crédito.			238.939,44	238.939,44		
0022	Presupuesto de gastos: modificaciones de crédito. Ampliaciones de crédito.			379.421,15	379.421,15		
0024	Presupuesto de gastos: modificaciones de crédito. Incorporaciones de remanentes de crédito.			8.203.663,81	8.203.663,81		
0025	Presupuesto de gastos: modificaciones de crédito. Créditos generados por ingresos.			2.174.333,36	2.174.333,36		
0028	Presupuesto de gastos: modificaciones de crédito. Bajas por anulación.			-357.460,83	-357.460,83		
0030	Presupuesto de gastos: créditos definitivos. Créditos disponibles.			60.036.362,87	67.807.705,13		7.771.342,26
0031	Presupuesto de gastos: créditos definitivos. Créditos retenidos para gastar.			4.147.292,92	5.119.063,44		971.770,52
0032	Presupuesto de gastos: créditos definitivos. Créditos retenidos para transferencias y bajas.				14.299,30		14.299,30
0033	Créditos retenidos para acuerdos de no disponibilidad.				2.008.135,75		2.008.135,75
0040	Presupuesto de gastos: gastos autorizados.			54.946.468,83	57.042.157,30		2.095.688,47
0050	Presupuesto de gastos: gastos comprometidos.				54.946.468,83		54.946.468,83
0060	Presupuesto de ingresos: previsiones iniciales.			57.829.179,98	57.829.179,98		
0070	Presupuesto de ingresos: modificación de previsiones.			10.757.418,32	10.757.418,32		
0080	Presupuesto de ingresos: previsiones definitivas.			68.586.598,30		68.586.598,30	

**BALANCE DE COMPROBACIÓN**  
**(MEMORIA)**

Fecha Obtención 11/10/2019 8:49:20

Pag. 2

CUENTA	DESCRIPCIÓN	SALDO INICIAL		MOVIMIENTOS		SALDO FINAL	
		DEUDOR	ACREEDOR	DEBE	HABER	DEUDOR	ACREEDOR
1000	Patrimonio.		164.881.119,55				164.881.119,55
1200	Resultados de ejercicios anteriores.		17.430.529,97	900.455,75	259.410,04		16.789.484,26
1290	Resultado del ejercicio.		4.097.941,06		412.274,32		4.510.215,38
1300	Subvenciones para financiación inmovilizado no financiero y activos en estado de venta.		200.000,00	200.000,00			
1360	Ajustes por valoración del inmovilizado no financiero.		300.203,35				300.203,35
1700	Deudas a largo plazo con entidades de crédito.		62.927.231,19	2.195.203,92	1.028.022,21		61.760.049,48
1790	Otras deudas a largo plazo.		1.462.601,44	412.274,32			1.050.327,12
2030	Inmovilizaciones intangibles. Propiedad industrial e intelectual.	192.671,00			192.671,00		
2070	Inversiones sobre activos utilizados en régimen de arrendamiento o cedidos.	8.691,04				8.691,04	
2100	Inmovilizaciones materiales.Terrenos y bienes naturales.	71.275.453,49				71.275.453,49	
2110	Inmovilizaciones materiales.Construcciones.	100.151.628,86		1.524.853,43		101.676.482,29	
2120	Inmovilizaciones materiales.Infraestructuras.	36.355.723,45		490.357,35		36.846.080,80	
2140	Inmovilizaciones materiales.Maquinaria y utillaje.	2.431.302,48		57.199,55		2.488.502,03	
2150	Inmovilizaciones materiales.Instalaciones técnicas y otras instalaciones.	26.259.832,72		598.080,96		26.857.913,68	
2160	Inmovilizaciones materiales.Mobiliario.	3.279.324,83		132.442,42		3.411.767,25	
2170	Inmovilizaciones materiales.Equipos para procesos de información.	56.758,54		40.761,92		97.520,46	
2180	Inmovilizaciones materiales.Elementos de transporte.	36.613,89		195.824,22	1.759,99	230.678,12	

**BALANCE DE COMPROBACIÓN**  
**(MEMORIA)**

CUENTA	DESCRIPCIÓN	SALDO INICIAL		MOVIMIENTOS		SALDO FINAL	
		DEUDOR	ACREEDOR	DEBE	HABER	DEUDOR	ACREEDOR
2190	Inmovilizaciones materiales.Otro inmovilizado material.	1.497.219,27		5.600,00		1.502.819,27	
2310	Construcciones en curso. Inmovilizado material.	3.921.505,54				3.921.505,54	
2350	Instalaciones técnicas y otras instalaciones en montaje.	1.390,53				1.390,53	
2400	Terrenos del Patrimonio público del suelo.	1.876.630,16			143.952,31	1.732.677,85	
2501	Participaciones a largo plazo en entidades del grupo. En sociedades mercantiles.	1.932.395,94				1.932.395,94	
2807	Amortización acumulada inversiones sobre activos utilizados en régimen de arrendamiento o cedidos.		8.691,04				8.691,04
2811	Amortización acumulada de construcciones.		4.937.837,29		1.524.853,43		6.462.690,72
2812	Amortización acumulada de infraestructuras.		1.829.384,74				1.829.384,74
2815	Amortización acumulada de instalaciones técnicas y otras instalaciones.				185.235,02		185.235,02
2817	Amortización acumulada de equipos para procesos de información.		18.003,74		22.769,91		40.773,65
2818	Amortización acumulada de elementos de transporte.		654,81		19.915,47		20.570,28
2819	Amortización acumulada de otro inmovilizado material.		46.615,42				46.615,42
2903	Deterioro de valor de propiedad industrial e intelectual.		192.671,00	192.671,00			
2910	Deterioro de valor de terrenos y bienes naturales.		28.773,96				28.773,96
4000	Acreedores presupuestarios.Operaciones de gestión.			36.015.967,21	39.154.417,10		3.138.449,89
4001	Acreedores presupuestarios.Otras cuentas a pagar.			95.000,00	95.000,00		
4003	Acreedores presupuestarios.Otras deudas.			8.089.624,79	9.477.591,93		1.387.967,14

**BALANCE DE COMPROBACIÓN**  
**(MEMORIA)**

Fecha Obtención 11/10/2019 8:49:20

Pag. 4

CUENTA	DESCRIPCIÓN	SALDO INICIAL		MOVIMIENTOS		SALDO FINAL	
		DEUDOR	ACREEDOR	DEBE	HABER	DEUDOR	ACREEDOR
4010	Acreedores presupuestarios. Operaciones de gestión.		4.690.388,07	4.568.650,57	30.262,25		151.999,75
4013	Acreedores presupuestarios. Otras deudas.		302.040,74	257.331,88			44.708,86
4100	Acreedores no presupuestarios. Acreedores por IVA soportado.	24.482,10		100.440,12	124.922,22		
4110	Acreedores no presupuestarios. Acreedores por gastos devengados.			39.746,02	39.746,02		
4180	Acreedores no presupuestarios. Operaciones de gestión.		157.702,75	870.465,27	991.831,15		279.068,63
4183	Acreedores no presupuestarios. Otras deudas.		81,15				81,15
4190	Acreedores no presupuestarios. Otros acreedores no presupuestarios.		1.567.005,75	396.756,38	503.213,02		1.673.462,39
4300	Deudores por derechos reconocidos. Presupuesto de ingresos corriente. Operaciones de gestión.			57.704.391,24	47.701.182,40	10.003.208,84	
4301	Deudores por derechos reconocidos. Presupuesto de ingresos corriente. Otras cuentas a cobrar.			4.281.073,79	4.281.073,79		
4302	Deud. por der. reconocidos corriente. Inversiones financ. en entidades del grupo, multigr. y asoc.			26.970,91	26.970,91		
4303	Deudores por derechos reconocidos. Presupuesto de ingresos corriente. Otras inversiones financieras.			214.409,64	135.259,61	79.150,03	
4310	Deudores por derechos reconocidos. Presupuestos de ingresos cerrados. Operaciones de gestión.	29.382.007,82		59.410,04	5.611.608,11	23.829.809,75	
4312	Deud. por der. reconocidos cerrados. Inversiones financ. en entidades del grupo, multigr. y asoc.	363.597,21				363.597,21	
4313	Deudores por derechos reconocidos. Presupuestos de ingresos cerrados. Otras inversiones financieras.	190.607,82			80.153,00	110.454,82	

**BALANCE DE COMPROBACIÓN**  
**(MEMORIA)**

CUENTA	DESCRIPCIÓN	SALDO INICIAL		MOVIMIENTOS		SALDO FINAL	
		DEUDOR	ACREEDOR	DEBE	HABER	DEUDOR	ACREEDOR
43300	Derechos anulados de presupuesto corriente. Operaciones de gestión.				822.101,35		822.101,35
4339	Derechos anulados de presupuesto corriente. Por devolución de ingresos.				870.465,27		870.465,27
43400	Derechos anulados de presupuestos cerrados. Operaciones de gestión.				869.765,57		869.765,57
4370	Deudores presupuestarios. Devolución de ingresos.			870.465,27		870.465,27	
43810	Derechos cancelados de presupuesto corriente. Operaciones de gestión.				1.763.946,32		1.763.946,32
43910	Derechos cancelados de presupuestos cerrados. Operaciones de gestión.				1.372.347,23		1.372.347,23
43920	Derechos cancelados de presupuestos cerrados. Operaciones de gestión.				73.949,36		73.949,36
4400	Deudores no presupuestarios. Deudores por IVA repercutido.	870.693,01		387.868,90	375.218,84	883.343,07	
4490	Otros deudores no presupuestarios.	52.713,55		0,05		52.713,60	
4700	Hacienda Pública, deudor por IVA.	183.467,95		-66.297,57	117.170,38		
4720	IVA soportado.	92.697,87		74.330,65	167.028,52		
4750	Hacienda Pública, acreedor por IVA.	224.502,43		343.867,54	573.565,25		5.195,28
4751	Hacienda Pública, acreedor por retenciones practicadas.		313.892,21	2.311.494,97	2.343.540,12		345.937,36
4759	Hacienda Pública, acreedor por otros conceptos.		192.150,10	53.560,00	62.438,37		201.028,47
4760	Seguridad Social.		119.695,95	4.417.102,19	4.361.076,11		63.669,87
4769	Otros organismos de Previsión Social, acreedores.		639,62	534,35	535,57		640,84
4770	IVA repercutido.		351.763,78	741.399,80	389.636,02		

**BALANCE DE COMPROBACIÓN**  
**(MEMORIA)**

CUENTA	DESCRIPCIÓN	SALDO INICIAL		MOVIMIENTOS		SALDO FINAL	
		DEUDOR	ACREEDOR	DEBE	HABER	DEUDOR	ACREEDOR
4900	Deterioro de valor de créditos. Operaciones de gestión.		15.439.815,37	15.439.815,37	15.220.754,68		15.220.754,68
4902	Deterioro de valor de créditos. Inversiones financieras en entidades del grupo, multigrupo y asoc.		168.392,92	168.392,92	259.292,21		259.292,21
4903	Deterioro de valor de créditos. Otras inversiones financieras.		64.117,04	64.117,04	62.637,42		62.637,42
5200	Por préstamos recibidos y otros conceptos. Deudas a corto plazo con entidades de crédito.			5.448.278,95	5.448.255,50	23,45	
5210	Por préstamos recibidos y otros conceptos. Deudas por Operaciones de Tesorería.		23,45	5.500.000,00	5.500.000,00		23,45
5330	Créditos a corto plazo a entidades del grupo, multigrupo y asociadas.	7.303,12				7.303,12	
5420	Créditos a corto plazo por enajenación de inmovilizado.			6.500,00		6.500,00	
5440	Créditos a corto plazo al personal.			88.500,00	95.000,00		6.500,00
5540	Cobros pendientes de aplicación.		49.588,42	4.154,82	4.154,82		49.588,42
5550	Pagos pendientes de aplicación.	117.918,55				117.918,55	
5560	Movimientos internos de tesorería.			35.081.123,16	35.081.123,16		
5570	Formalización.			756.155,42	756.155,42		
5580	Provisiones de fondos para pagos a justificar pendientes de justificación.			28.612,95	28.612,95		
5581	Provisiones de fondos para anticipos de caja fija pendientes de justificación.			52.577,56	52.577,56		
5584	Libramientos para pagos a justificar.	6.990,00		23.774,52	24.464,52	6.300,00	
5585	Libramientos para la reposición de anticipos de caja fija pendientes de pago.			52.577,56	52.577,56		



**BALANCE DE COMPROBACIÓN**  
**(MEMORIA)**

CUENTA	DESCRIPCIÓN	SALDO INICIAL		MOVIMIENTOS		SALDO FINAL	
		DEUDOR	ACREEDOR	DEBE	HABER	DEUDOR	ACREEDOR
5610	Fianzas y depósitos recibidos y constituidos a corto plazo.Depósitos recibidos a corto plazo.		266.495,34	65.612,09	71.607,12		272.490,37
5710	Efectivo y activos líquidos equivalentes.Bancos e instituciones de crédito. Cuentas operativas.	724.272,74		73.330.464,48	67.200.740,46	6.853.996,76	
5730	Efectivo y activos líquidos equiv.Bancos e instituciones de crédito.Cuentas restringidas de recaud.	461.736,32		24.963.275,77	23.010.098,84	2.414.913,25	
5731	BANCOS E INSTI.CREDITO.CTAS.RESTR.RECAUD	9.789,14		27.097,67	31.000,00	5.886,81	
5740	Efectivo y activos líquidos equivalentes.Caja restringida.Pagos a justificar.	29.029,85		23.785,37	30.188,42	22.626,80	
5751	Efectivo y activos líquidos equivalentes.Bancos e instituciones de crédito. Anticipos de caja fija.	27.100,00		58.563,26	55.563,26	30.100,00	
6200	Servicios exteriores.Gastos en investigación y desarrollo.			901,00		901,00	
6210	Servicios exteriores.Arrendamientos y cánones.			835.446,00		835.446,00	
6220	Servicios exteriores.Reparaciones y conservación.			544.314,98		544.314,98	
6230	Servicios exteriores.Servicios de profesionales independientes.			5.095.154,90		5.095.154,90	
6250	Servicios exteriores.Primas de seguros.			240.681,92		240.681,92	
6270	Servicios exteriores.Publicidad, propaganda y relaciones públicas.			97.676,33		97.676,33	
6280	Servicios exteriores.Suministros.			1.805.268,68		1.805.268,68	
6290	Servicios exteriores.Comunicaciones y otros servicios.			6.372.444,05		6.372.444,05	
6320	Tributos de carácter estatal.			1.365,00		1.365,00	
6400	Gastos de personal y prestaciones sociales.Sueldos y salarios.			13.518.806,96		13.518.806,96	

**BALANCE DE COMPROBACIÓN**  
**(MEMORIA)**

CUENTA	DESCRIPCIÓN	SALDO INICIAL		MOVIMIENTOS		SALDO FINAL	
		DEUDOR	ACREEDOR	DEBE	HABER	DEUDOR	ACREEDOR
6420	Gastos de personal y prestaciones sociales.Cotizaciones sociales a cargo del empleador.			3.886.851,46		3.886.851,46	
6440	Gastos de personal y prestaciones sociales.Otros gastos sociales.			1.700,00		1.700,00	
6500	Transferencias. A la entidad o entidades propietarias.			203.302,00		203.302,00	
6501	Transferencias. Al resto de entidades.			3.825.826,38		3.825.826,38	
6510	Subvenciones. A la entidad o entidades propietarias.			441.877,06		441.877,06	
6511	Subvenciones. Al resto de entidades.			2.288.521,19		2.288.521,19	
6625	Intereses de deudas con entidades de crédito.			90.801,21		90.801,21	
6626	Intereses de otras deudas.			16.495,50		16.495,50	
6632	Intereses de otras deudas con entidades del grupo, multigrupo y asociadas.			631.564,32		631.564,32	
6671	Pérdidas de créditos incobrables. Con otras entidades.			212.955,00		212.955,00	
6690	Otros gastos financieros.			246.025,19		246.025,19	
6730	Pérdidas procedentes del Patrimonio público del suelo.			26.962,81		26.962,81	
6780	Gastos excepcionales.			54.017,13	-66.357,57	120.374,70	
6811	Amortización de construcciones.			1.524.853,43		2.120.388,47	
6812	Amortización de infraestructuras.					1.800.264,29	
6815	Amortización de instalaciones técnicas y otras instalaciones.			185.235,02		185.235,02	
6817	Amortización de equipos para procesos de información.			22.769,91		22.769,91	

**BALANCE DE COMPROBACIÓN**  
**(MEMORIA)**

CUENTA	DESCRIPCIÓN	SALDO INICIAL		MOVIMIENTOS		SALDO FINAL	
		DEUDOR	ACREEDOR	DEBE	HABER	DEUDOR	ACREEDOR
6818	Amortización de elementos de transporte.			19.915,47		19.915,47	
6980	Pérdidas por deterioro de créditos a entidades del grupo, multigrupo y asociadas.			259.292,21		259.292,21	
6983	Pérdidas por deterioro de créditos a otras entidades.			15.283.392,10		15.283.392,10	
7000	Ventas e ingr. por activos constr. o adquiridos para otras entid.Ventas de mercaderías.				2.880,00		2.880,00
7050	Ventas e ingr. por activos constr. o adquiridos para otras entid.Prestaciones de servicios.				587,40		587,40
7071	Ingresos imputados por entregas de activos construidos o adquiridos para otras entidades.				480,00		480,00
7200	Impuesto sobre la renta de las personas físicas.			48.158,18	965.951,46		917.793,28
7240	Impuesto sobre bienes inmuebles.			1.326.614,78	15.037.478,38		13.710.863,60
7250	Impuesto sobre vehículos de tracción mecánica.			197.324,84	3.017.603,92		2.820.279,08
7260	Impuesto sobre el incremento del valor de los terrenos de naturaleza urbana.			1.770.947,96	4.300.715,76		2.529.767,80
7270	Impuesto sobre actividades económicas.			20.349,96	1.604.812,63		1.584.462,67
7310	Impuesto sobre el valor añadido.			30.991,68	916.107,48		885.115,80
7320	Impuestos indirectos.Impuestos especiales.			1.545,36	356.742,66		355.197,30
7330	Impuesto sobre construcciones, instalaciones y obras.			45.165,20	913.827,79		868.662,59
7350	Impuesto municipal sobre gastos suntuarios.			1.672,03	14.556,30		12.884,27
7400	Tasas por prestación de servicios o realización de actividades.			711.339,59	10.482.903,11		9.771.563,52
7410	Precios públicos por prestación de servicios o realización de actividades.			1.073,36	434.605,78		433.532,42

**BALANCE DE COMPROBACIÓN**  
**(MEMORIA)**

Fecha Obtención 11/10/2019 8:49:20

Pag. 10

CUENTA	DESCRIPCIÓN	SALDO INICIAL		MOVIMIENTOS		SALDO FINAL	
		DEUDOR	ACREEDOR	DEBE	HABER	DEUDOR	ACREEDOR
7420	Tasas por utilización privativa o aprovechamiento especial del dominio público.			68.238,87	2.426.897,70		2.358.658,83
7440	Contribuciones especiales.			127,57	199.309,81		199.182,24
7460	Canon por aprovechamientos urbanísticos.			2.708,16	183.630,02		180.921,86
7500	Transferencias.De la entidad o entidades propietarias.				50.675,16		50.675,16
7501	Transferencias.Del resto de entidades.			438.194,64	10.687.791,59		10.249.596,95
7511	Subvenciones para gastos no financieros del ejercicio.Del resto de entidades.			134.171,24	433.067,77		298.896,53
7600	Ingresos de participaciones en el patrimonio neto.				26.970,91		26.970,91
7620	Ingresos de créditos.				660,15		660,15
7690	Otros ingresos financieros.			1.209,97	710.569,38		709.359,41
7750	Reintegros.				20.908,74		20.908,74
7760	Ingresos por arrendamientos.			666,51	1.599.037,51		1.598.371,00
7770	De activos no corrientes, de gestión ordinaria y excepcionales. Otros ingresos.			10.409,43	3.342.571,74		3.332.162,31
7980	Reversión del deterioro de créditos a entidades del grupo, multigrupo y asociadas.				168.392,92		168.392,92
7983	Reversión del deterioro de créditos a otras entidades.				15.503.932,41		15.503.932,41

(2018)

Pág.

1

## ESTADO DE LIQUIDACIÓN DEL PRESUPUESTO

## I. LIQUIDACIÓN DEL PRESUPUESTO DE GASTOS

APLICACIÓN PRESUP.			DESCRIPCIÓN	CRÉDITOS PRESUPUESTARIOS			GASTOS COMPROMET.	OBLIGACIONES RECONOCIDAS NETAS	PAGOS	OBLIGACIONES PENDIENTES DE PAGO A 31 DE DICIEMBRE	REMANENTES DE CRÉDITO
				INICIALES	MODIFICACIONES	DEFINITIVAS					
01	0110	31004	INTERESES PRESTAMOS (nuevos)	10.000,00		10.000,00	60.688,50	60.688,50	60.688,50		-50.688,50
01	0110	31005	INTERESES DE PRESTAMOS BBVA	31.681,69		31.681,69	31.755,77	31.755,77	31.755,77		-74,08
01	0110	31006	INTERESES PRESTAMOS CCM	24.348,83		24.348,83	152.835,55	152.835,55	152.835,55		-128.486,72
01	0110	31008	INTERESES PRESTAMO CAIXA 30752966673	2.732,40		2.732,40	2.732,40	2.732,40	2.732,40		
01	0110	31011	INTERESES PTMO BANKIA	35.201,97		35.201,97	35.045,75	35.045,75	35.045,75		156,22
01	0110	31012	INTERESES PTMO MEDIDAS EXTRA.	179.088,13		179.088,13	27.210,34	27.210,34	27.210,34		151.877,79
01	0110	31014	INTERESES PTMO RD 17/2014	148.732,68		148.732,68	1.933,27	1.933,27	1.933,27		146.799,41
01	0110	31015	INTERESES PTMO ICO	384.835,49		384.835,49	410.163,95	410.163,95	410.163,95		-25.328,46
01	0110	35900	OTROS GASTOS FINANCIEROS	5.000,00		5.000,00	55,30	55,30	55,30		4.944,70
01	0110	91100	REINTEGRO LIQU PIE 2008								
01	0110	91101	REINTEGRO LIQUI PIE 2009								
01	0110	91102	REINTEGRO LIQUI PIE 2013								
01	0110	91105	AMORTIZACION BBVA PRESTAMO 5M	267.237,79		267.237,79	267.862,68	267.862,68	267.862,68		-624,89
01	0110	91301	AMORTIZACION PTMO LA CAIXA	190.464,00		190.464,00	190.463,70	190.463,70	190.463,70		0,30
01	0110	91302	AMORTIZACION PTMO MTO CIENCIA E INNOV	21.484,00		21.484,00	21.484,00	21.484,00	21.484,00		
01	0110	91303	AMORTIZACION PTMO TITULO II RDL 8/2013 REMANEN NEG Y OPAS								
01	0110	91304	AMORTIZACION PRESTAMO ICO 4/2012	1.501.185,02		1.501.185,02	1.498.484,11	1.498.484,11	1.498.484,11		2.700,91
01	0110	91305	AMORTIZACION PTMO BCL (8,037M)								
01	0110	91306	AMORTIZACION PTMO CCM (4,942M)								
01	0110	91307	AMORTIZACION PRESTAMO MTYC	80.075,73		80.075,73	80.075,73	80.075,73	80.075,73		
01	0110	91308	AMORTIZACION PTMO BANKA	411.013,44		411.013,44	411.084,76	411.084,76	411.084,76		-71,32
01	0110	91309	AMORTIZACION PTMO CCM	390.697,16		390.697,16					390.697,16
01	0110	91310	AMORTIZACION PRESTAMOS (ICO TITULO I)	1.122.310,56		1.122.310,56	22.813,23	22.813,23	22.813,23		1.099.497,33
01	0110	91311	AMORTIZACION PTMO RD 17/2014	578.647,00		578.647,00	969.344,16	969.344,16	969.344,16		-390.697,16
01	0110	91312	AMORTIZACION P.I.E RDLEY 8/2013								
01	0110	91313	AMORTIZACION PTMO CCM	113.511,85		113.511,85	114.356,02	114.356,02	114.356,02		-844,17
01	0110	91314	AMORTIZACION PTMO ICO RDL 4/2012	22.813,00		22.813,00					22.813,00
01	0110	91315	AMORTIZACION PTMO ICO TITULO II RDL 8/2013 DE 4,5 MILLONES	750.000,00		750.000,00	1.872.310,56	1.872.310,56	1.872.310,56		-1.122.310,56
01	0110	91316	AMORTIZACION ADELANTO PIE 2015								
01	0110	91317	Amort de prést a l/p de entes de fuera del sector público.								
01	0111	31001	INTERESES OPERACION TESORERIA	80.000,00		80.000,00	16.495,50	16.495,50	16.495,50		63.504,50
01	0111	35200	INTERESES DE DEMORA	200.000,00		200.000,00	201.622,82	201.622,82	199.175,49	2.447,33	-1.622,82
			Suma	6.551.060,74		6.551.060,74	6.388.818,10	6.388.818,10	6.386.370,77	2.447,33	162.242,64

(2018)

Pág.

2

## ESTADO DE LIQUIDACIÓN DEL PRESUPUESTO

## I. LIQUIDACIÓN DEL PRESUPUESTO DE GASTOS

APLICACIÓN PRESUP.			DESCRIPCIÓN	CRÉDITOS PRESUPUESTARIOS			GASTOS COMPROMET.	OBLIGACIONES RECONOCIDAS NETAS	PAGOS	OBLIGACIONES PENDIENTES DE PAGO A 31 DE DICIEMBRE	REMANENTES DE CRÉDITO
				INICIALES	MODIFICACIONES	DEFINITIVAS					
01	0111	35900	OTROS GASTOS FINANCIEROS	25.000,00	6.417,57	31.417,57	44.347,07	44.347,07	27.818,65	16.528,42	-12.929,50
01	1320	12000	Sueldos del Grupo A1.	14.972,58		14.972,58	21.891,06	21.891,06	21.891,06		-6.918,48
01	1320	12001	Sueldos del Grupo A2.	26.303,76		26.303,76	26.833,66	26.833,66	26.833,66		-529,90
01	1320	12003	Sueldos del Grupo C1.	614.341,98		614.341,98	611.984,01	611.984,01	611.984,01		2.357,97
01	1320	12004	Sueldos del Grupo C2.	170.943,60		170.943,60	170.403,46	170.403,46	170.403,46		540,14
01	1320	12006	Trienios.	175.494,29		175.494,29	182.679,80	182.679,80	182.679,80		-7.185,51
01	1320	12007	RETRIBUCIONES BASICAS DE FUNCIONARIOS								
01	1320	12100	Complemento de destino.	501.699,52		501.699,52	498.387,10	498.387,10	498.387,10		3.312,42
01	1320	12101	Complemento específico.	1.661.750,32		1.661.750,32	1.442.002,39	1.442.002,39	1.442.002,39		219.747,93
01	1320	12103	Otros complementos.				37.048,87	37.048,87	37.048,87		-37.048,87
01	1320	15000	PRODUCTIVIDAD				167.184,48	167.184,48	167.184,48		-167.184,48
01	1320	16200	FORMACION Y PERFECCIONAMIENTO DEL PERSONAL	5.050,00		5.050,00					5.050,00
01	1320	20300	ARRENDAMIENTO MAQUIN. INSTALAC. Y UTIL.	20.000,00		20.000,00					20.000,00
01	1320	20400	ARRENDAMIENTO VEHICULOS(reenting)	11.000,00		11.000,00					11.000,00
01	1320	21200	REPARAC. MANTENI. EDIFICIOS Y O.CONSTRUC	20.000,00		20.000,00					20.000,00
01	1320	21300	MAQUINARIA, INSTALACIONES Y UTILLAJE	20.000,00	7.630,22	27.630,22	34.317,43	28.638,47	26.634,83	2.003,64	-1.008,25
01	1320	21400	MATERIAL DE TRANSPORTE.	12.000,00		12.000,00	9.452,73	9.452,73	8.598,91	853,82	2.547,27
01	1320	21600	EQUIPAMIENTO PARA PROC.DE INFORMAC.	3.500,00	46,57	3.546,57	46,57	46,57	46,57		3.500,00
01	1320	22000	ORDINARIO NO INVENTARIABLE.	12.000,00	190,14	12.190,14	7.163,53	6.850,79	6.697,41	153,38	5.339,35
01	1320	22001	Prensa, revistas, libros y otras publicaciones.	1.000,00		1.000,00	421,83	421,83	421,83		578,17
01	1320	22100	ENERGIA ELECTRICA	13.500,00		13.500,00	3.900,47	3.900,47	3.900,47		9.599,53
01	1320	22103	COMBUSTIBLES Y CARBURANTES.	24.000,00	20.000,00	44.000,00	63.224,95	60.887,67	56.043,31	4.844,36	-16.887,67
01	1320	22104	VESTUARIO.	40.000,00	27.639,35	67.639,35	66.633,89	66.633,89	66.633,89		1.005,46
01	1320	22105	Productos alimenticios.	500,00		500,00					500,00
01	1320	22106	Productos farmacéuticos y material sanitario.	500,00		500,00					500,00
01	1320	22200	TELEFONICAS	10.000,00		10.000,00	7.417,64	7.417,64	7.417,64		2.582,36
01	1320	22201	Postales.	18.000,00	2.604,79	20.604,79	2.604,79	2.604,79	2.604,79		18.000,00
01	1320	22300	TRANSPORTES	1.000,00		1.000,00					1.000,00
01	1320	22400	PRIMAS DE SEGURO.	4.000,00		4.000,00	4.069,42	4.069,42	4.069,42		-69,42
01	1320	22602	Publicidad y propaganda.	1.000,00		1.000,00					1.000,00
01	1320	22606	Reuniones, conferencias y cursos.	3.000,00		3.000,00					3.000,00
01	1320	22700	Limpieza y aseo.	10.000,00		10.000,00	10.000,00	10.000,00	10.000,00		
			Suma	9.971.616,79	64.528,64	10.036.145,43	9.800.833,25	9.792.504,27	9.765.673,32	26.830,95	243.641,16

(2018)

Pág.

3

## ESTADO DE LIQUIDACIÓN DEL PRESUPUESTO

## I. LIQUIDACIÓN DEL PRESUPUESTO DE GASTOS

APLICACIÓN PRESUP.			DESCRIPCIÓN	CRÉDITOS PRESUPUESTARIOS			GASTOS COMPROMET.	OBLIGACIONES RECONOCIDAS NETAS	PAGOS	OBLIGACIONES PENDIENTES DE PAGO A 31 DE DICIEMBRE	REMANENTES DE CRÉDITO
				INICIALES	MODIFICACIONES	DEFINITIVAS					
01	1320	62200	EDIFICIOS Y OTRAS CONSTRUCCIONES		6.958,06	6.958,06	6.958,06	5.796,91	5.796,91		1.161,15
01	1320	62300	MAQUINARIA, INSTALACIONES Y UTILLAJE	20.000,00		20.000,00	41.479,22	33.994,21	33.994,21		-13.994,21
01	1320	62400	Elementos de transporte.	40.000,00		40.000,00	18.000,00	18.000,00	18.000,00		22.000,00
01	1320	62500	MOBILIARIO	5.000,00		5.000,00					5.000,00
01	1320	62600	EQUIPOS PARA PROCESOS DE INFORMACION	20.000,00	5.000,00	25.000,00	5.240,79	5.000,00	5.000,00		20.000,00
01	1321	13000	RETRIBUCIONES BÁSICAS	16.153,79		16.153,79	14.076,12	14.076,12	14.076,12		2.077,67
01	1321	13001	Horas extraordinarias								
01	1321	13002	OTRAS RETRIBUCIONES	7.161,81		7.161,81	6.433,63	6.433,63	6.433,63		728,18
01	1321	15000	PRODUCTIVIDAD	1.403,50		1.403,50	902,25	902,25	902,25		501,25
01	1330	12007	RETRIBUCIONES BASICAS DE FUNCIONARIOS								
01	1330	12102	RETRIBUC. COMPLEMENTARIAS FUNCIONARIOS								
01	1330	13000	Retribuciones básicas.								
01	1330	13002	Otras remuneraciones.								
01	1330	15000	PRODUCTIVIDAD								
01	1330	21300	MAQUINARIA, INSTALACIONES Y UTILLAJE.	30.000,00	5.680,86	35.680,86	35.607,89	35.607,88	14.195,44	21.412,44	72,98
01	1330	22000	ORDINARIO NO INV.(M.DIDACTICO P.INFAN.)	500,00		500,00	543,46	543,46	543,46		-43,46
01	1330	22104	VESTUARIO	2.500,00		2.500,00	926,76	926,76	926,76		1.573,24
01	1330	22400	PRIMAS DE SEGURO	1.100,00		1.100,00					1.100,00
01	1330	22602	PUBLICIDAD Y PROPAGANDA(INFORM.TRAFICO).	1.500,00		1.500,00					1.500,00
01	1330	22701	SEGURIDAD(GRUA)	191.852,47	163.021,64	354.874,11	354.548,62	163.021,64	163.021,64		191.852,47
01	1330	22706	ESTUDIOS Y TRABAJOS TECNICOS	100.000,00	35.425,65	135.425,65	139.347,23	131.038,88	131.038,88		4.386,77
01	1330	22708	SERVICIOS RECAUDACION A FAVOR ENTIDAD	164.000,00	165.456,62	329.456,62	328.805,62	260.099,50	260.099,50		69.357,12
01	1330	60913	APARCAMIENTO ASTRANA MARIN	425.000,00		425.000,00					425.000,00
01	1330	63300	MAQUINARIA, INSTALACIONES Y UTILLAJE(sice)								
01	1350	12003	Sueldos del Grupo C1.	10.071,18		10.071,18	10.310,55	10.310,55	10.310,55		-239,37
01	1350	12006	Trienios.	3.601,68		3.601,68	3.633,31	3.633,31	3.633,31		-31,63
01	1350	12100	Complemento de destino.	7.281,26		7.281,26	7.343,73	7.343,73	7.343,73		-62,47
01	1350	12101	Complemento específico.	25.065,60		25.065,60	23.468,33	23.468,33	23.468,33		1.597,27
01	1350	12103	Otros complementos.				1.263,80	1.263,80	1.263,80		-1.263,80
01	1350	21300	MAQUINARIA, INSTALACIONES Y UTILLAJE.	1.000,00		1.000,00	27,59	27,59	27,59		972,41
			Suma	11.044.808,08	446.071,47	11.490.879,55	10.799.750,21	10.513.992,82	10.465.749,43	48.243,39	976.886,73

(2018)

Pág.

4

## ESTADO DE LIQUIDACIÓN DEL PRESUPUESTO

## I. LIQUIDACIÓN DEL PRESUPUESTO DE GASTOS

APLICACIÓN PRESUP.			DESCRIPCIÓN	CRÉDITOS PRESUPUESTARIOS			GASTOS COMPROMET.	OBLIGACIONES RECONOCIDAS NETAS	PAGOS	OBLIGACIONES PENDIENTES DE PAGO A 31 DE DICIEMBRE	REMANENTES DE CRÉDITO
				INICIALES	MODIFICACIONES	DEFINITIVAS					
01	1350	21400	MATERIAL DE TRANSPORTE.	2.000,00		2.000,00	143,98	143,98	143,98		1.856,02
01	1350	22000	Ordinario no inventariable.	3.000,00		3.000,00					3.000,00
01	1350	22100	ENERGIA ELECTRICA.	1.500,00		1.500,00	433,39	433,39	433,39		1.066,61
01	1350	22103	COMBUSTIBLES Y CARBURANTES.	1.500,00	482,84	1.982,84	2.239,25	2.239,25	996,34	1.242,91	-256,41
01	1350	22104	VESTUARIO	6.000,00		6.000,00					6.000,00
01	1350	22105	PRODUCTOS ALIMENTICIOS.	1.000,00		1.000,00	325,50	325,50	325,50		674,50
01	1350	22200	Servicios de Telecomunicaciones.								
01	1350	22400	PRIMAS DE SEGURO.	1.500,00		1.500,00	2.615,76	2.615,76	2.615,76		-1.115,76
01	1350	22606	Reuniones, conferencias y cursos.	1.500,00		1.500,00					1.500,00
01	1350	62400	Elementos de transporte.	7.000,00		7.000,00	6.406,95				7.000,00
01	1360	12001	Sueldos del Grupo A2.	26.303,76		26.303,76	26.876,87	26.876,87	26.876,87		-573,11
01	1360	12003	Sueldos del Grupo C1.	10.071,18		10.071,18	10.294,98	10.294,98	10.294,98		-223,80
01	1360	12004	Sueldos del Grupo C2.	384.623,10		384.623,10	379.945,91	379.945,91	379.945,91		4.677,19
01	1360	12006	Trienios.	74.711,29		74.711,29	76.517,07	76.517,07	76.517,07		-1.805,78
01	1360	12007	RETRIBUCIONES BASICAS DE FUNCIONARIOS								
01	1360	12100	Complemento de destino.	267.637,44		267.637,44	262.241,35	262.241,35	262.241,35		5.396,09
01	1360	12101	Complemento específico.	926.267,88		926.267,88	810.830,58	810.830,58	810.830,58		115.437,30
01	1360	12102	RETRIBUC. COMPLEMENTARIAS FUNCIONARIOS								
01	1360	12103	Otros complementos.				43.691,59	43.691,59	43.691,59		-43.691,59
01	1360	15000	PRODUCTIVIDAD				80.212,29	80.212,29	80.212,29		-80.212,29
01	1360	16000	Seguridad Social.-LABORALES								
01	1360	16200	FORMACION Y PERFECCIONAMIENTO DEL PERSONAL	1.010,00		1.010,00					1.010,00
01	1360	20400	ARRENDAMIENTO VEHICULOS (RENTING)								
01	1360	21200	EDIFICIOS Y OTRAS CONSTRUCCIONES.	5.000,00		5.000,00					5.000,00
01	1360	21300	MAQUINARIA,INSTALACIONES Y UTILLAJE.	40.000,00	5.752,68	45.752,68	38.025,76	17.047,16	17.047,16		28.705,52
01	1360	21400	MATERIAL DE TRANSPORTE.	20.000,00	1.367,15	21.367,15	30.985,73	20.992,89	20.928,18	64,71	374,26
01	1360	22000	ORDINARIO NO INVENTARIABLE:	9.000,00	1.400,40	10.400,40	19.442,72	15.886,28	15.372,43	513,85	-5.485,88
01	1360	22001	PRENSA, REVISTAS, LIBROS Y OTRAS PUBLIC	500,00		500,00					500,00
01	1360	22100	ENERGIA ELECTRICA	13.000,00	1.456,37	14.456,37	5.212,37	5.212,37	5.212,37		9.244,00
01	1360	22103	COMBUSTIBLES Y CARBURANTES.	16.000,00	2.616,20	18.616,20	13.364,02	12.574,57	11.822,59	751,98	6.041,63
01	1360	22104	Vestuario.	30.000,00	10.245,83	40.245,83	36.082,66	28.067,62	22.726,68	5.340,94	12.178,21
01	1360	22300	TRANSPORTES								
			Suma	12.893.932,73	469.392,94	13.363.325,67	12.645.638,94	12.310.142,23	12.253.984,45	56.157,78	1.053.183,44



(2018)

Pág.

5

## ESTADO DE LIQUIDACIÓN DEL PRESUPUESTO

## I. LIQUIDACIÓN DEL PRESUPUESTO DE GASTOS

APLICACIÓN PRESUP.			DESCRIPCIÓN	CRÉDITOS PRESUPUESTARIOS			GASTOS COMPROMET.	OBLIGACIONES RECONOCIDAS NETAS	PAGOS	OBLIGACIONES PENDIENTES DE PAGO A 31 DE DICIEMBRE	REMANENTES DE CRÉDITO
				INICIALES	MODIFICACIONES	DEFINITIVAS					
01	1360	22400	PRIMAS DE SEGURO.	10.000,00		10.000,00	5.016,85	5.016,85	5.016,85		4.983,15
01	1360	22606	Reuniones, conferencias y cursos.	3.000,00		3.000,00	600,00	192,01	192,01		2.807,99
01	1360	22700	LIMPIEZA Y ASEO	10.000,00		10.000,00	10.000,00	10.000,00	10.000,00		
01	1360	22706	ESTUDIOS Y TRABAJOS TECNICOS	3.500,00		3.500,00	939,00				3.500,00
01	1360	62200	EDIFICIOS Y OTRAS CONSTRUCCIONES		3.834,08	3.834,08	3.834,08	3.834,08	3.834,08		
01	1360	62300	MAQUINARIA, INSTALACIONES Y UTILLAJE	50.000,00		50.000,00	45.275,06	7.990,53	3.564,66	4.425,87	42.009,47
01	1360	62400	Elementos de transporte.	174.000,00		174.000,00	173.600,00	173.599,99	173.599,99		400,01
01	1360	62600	EQUIPOS PARA PROCESOS DE INFORMACION	12.000,00		12.000,00					12.000,00
01	1360	63200	INV. REPOSICION EDIFICIOS Y CONSTRUCC.	70.000,00	4.888,97	74.888,97	6.340,97	6.340,97	4.888,97	1.452,00	68.548,00
01	1510	12000	Sueldos del Grupo A1.	14.972,58		14.972,58	12.900,07	12.900,07	12.900,07		2.072,51
01	1510	12001	Sueldos del Grupo A2.	26.303,76		26.303,76	13.446,96	13.446,96	13.446,96		12.856,80
01	1510	12002	Sueldos del Grupo B.								
01	1510	12003	Sueldos del Grupo C1.	10.071,18		10.071,18	10.299,66	10.299,66	10.299,66		-228,48
01	1510	12004	Sueldos del Grupo C2.								
01	1510	12005	Sueldos del Grupo E.								
01	1510	12006	Trienios.	8.386,92		8.386,92	8.752,63	8.752,63	8.752,63		-365,71
01	1510	12007	RETRIBUCIONES BASICAS DE FUNCIONARIOS								
01	1510	12100	Complemento de destino.	37.195,76		37.195,76	45.741,49	45.741,49	45.741,49		-8.545,73
01	1510	12101	Complemento específico.	81.429,74		81.429,74	84.177,91	84.177,91	84.177,91		-2.748,17
01	1510	12102	RETRIBUC. COMPLEMENTARIAS FUNCIONARIOS								
01	1510	12103	Otros complementos.				1.563,72	1.563,72	1.563,72		-1.563,72
01	1510	13001	Horas extraordinarias								
01	1510	13002	OTRAS RETRIBUCIONES								
01	1510	13100	RETRIBUCIONES PERSONAL LABORAL EVENTUAL								
01	1510	13101	OTRAS REMUNERACIONES								
01	1510	14300	OTRO PERSONAL ATIPICO								
01	1510	15000	PRODUCTIVIDAD								
01	1510	20200	ARRENDAMIENTOS EDIFICIOS Y OTRAS CONSTR.								
01	1510	21200	REPARAC. MANTENI. EDIFICIOS Y O.CONSTRUC	4.500,00	211,82	4.711,82	211,82	211,82	211,82		4.500,00
01	1510	21300	REPARAC. MANTEN, MAQUIN.,INSTA Y UTILLA.	33.500,00	1.239,80	34.739,80	2.772,91	2.672,19	2.421,60	250,59	32.067,61
			<b>Suma</b>	13.442.792,67	479.567,61	13.922.360,28	13.071.112,07	12.696.883,11	12.634.596,87	62.286,24	1.225.477,17

(2018)

Pág.

6

## ESTADO DE LIQUIDACIÓN DEL PRESUPUESTO

## I. LIQUIDACIÓN DEL PRESUPUESTO DE GASTOS

APLICACIÓN PRESUP.			DESCRIPCIÓN	CRÉDITOS PRESUPUESTARIOS			GASTOS COMPROMET.	OBLIGACIONES RECONOCIDAS NETAS	PAGOS	OBLIGACIONES PENDIENTES DE PAGO A 31 DE DICIEMBRE	REMANENTES DE CRÉDITO
				INICIALES	MODIFICACIONES	DEFINITIVAS					
01	1510	22100	ENERGIA ELECTRICA	17.000,00		17.000,00					17.000,00
01	1510	22604	Jurídicos, contenciosos.		1.872.073,63	1.872.073,63	873.000,00	873.000,00	200.000,00	673.000,00	999.073,63
01	1510	22706	ESTUDIOS Y TRABAJOS TECNICOS	42.000,00	18.111,59	60.111,59	76.907,39	55.544,23	55.544,23		4.567,36
01	1510	48900	OTRAS TRANSFERENCIAS(urban)								
01	1510	60000	INVERSIONES EN TERRENOS	100.000,00	14.619,70	114.619,70					114.619,70
01	1510	60900	OBRAS DE INVERSIONES (URBAN)								
01	1510	60913	Otras invers nuevas en infraest y bienes dest al uso gral		781.072,07	781.072,07	18.089,50				781.072,07
01	1510	61900	OTRAS								
01	1510	61901	Otras inver de reposic en infraest y bienes dest al uso gral								
01	1510	61904	OTRAS INVER. DE REPOS. EN INFRAEST Y BIENES DEST	50.000,00	7.962,75	57.962,75	17.281,83	17.281,75	16.962,67	319,08	40.681,00
01	1510	62200	EDIFICIOS Y OTRAS CONSTRUCCIONES								
01	1510	62300	MAQUINARIA, INSTALACIONES Y UTILLAJE	10.000,00	149,99	10.149,99	5.500,62	5.434,43	5.434,43		4.715,56
01	1510	62700	P.COMPLEJO INV. NUEVA FUNCION.SERVICIOS (POM)	179.927,00	321.206,60	501.133,60	267.410,00				501.133,60
01	1510	62900	OTRAS (PLAN GENERAL MUNICIPAL)								
01	1510	63200	INV. REPOSICION EDIFICIOS Y CONSTRUCC. (MURO MAYORISTAS)		36,30	36,30					36,30
01	1510	63201	EDIFICIOS Y OTRAS CONSTRUCCIONES								
01	1511	62700	P.COMPLEJO INV. NUEVA FUNCION.SERVICIOS		412.890,94	412.890,94	278.201,13	181.643,13		181.643,13	231.247,81
01	1520	21200	REPARAC. MANTENI. EDIFICIOS Y O.CONSTRUC	20.000,00		20.000,00					20.000,00
01	1520	22706	Estudios y trabajos técnicos.	67.503,99	80.136,80	147.640,79	109.894,87	29.394,87	29.394,87		118.245,92
01	1520	62700	REHAB.VIVIENDA.MEJORA ESPACIOS.INTERCAMBIO INTERC E INTERGEN	224.970,61		224.970,61					224.970,61
01	1522	20200	ARRENDAMIENTOS EDIFICIOS Y OTRAS CONSTR.	34.000,00		34.000,00	37.550,36	37.550,36	4.496,71	33.053,65	-3.550,36
01	1522	20400	ARRENDAMIENTO VEHICULOS (renting)	3.000,00		3.000,00					3.000,00
01	1522	20900	CANONES	35.000,00		35.000,00	31.000,00	31.000,00	31.000,00		4.000,00
01	1522	21200	EDIFICIOS Y OTRAS CONSTRUCCIONES.	45.000,00	23.274,98	68.274,98	26.789,48	26.789,48	26.789,48		41.485,50
01	1522	21300	MAQUINARIA;INSTALACIONES Y UTILLAJE:	34.000,00	10.514,17	44.514,17	78.989,32	54.004,94	42.958,07	11.046,87	-9.490,77
01	1522	22100	ENERGIA ELECTRICA.	300.000,00		300.000,00	100.173,13	88.823,49	88.823,49		211.176,51
01	1522	22103	COMBUSTIBLES Y CARBURANTES	40.000,00	2.506,66	42.506,66	147.454,31	144.304,07	133.903,32	10.400,75	-101.797,41
01	1522	22604	Jurídicos, contenciosos.								
			Suma	14.645.194,27	4.024.123,79	18.669.318,06	15.139.354,01	14.241.653,86	13.269.904,14	971.749,72	4.427.664,20

(2018)

Pág.

7

## ESTADO DE LIQUIDACIÓN DEL PRESUPUESTO

## I. LIQUIDACIÓN DEL PRESUPUESTO DE GASTOS

APLICACIÓN PRESUP.			DESCRIPCIÓN	CRÉDITOS PRESUPUESTARIOS			GASTOS COMPROMET.	OBLIGACIONES RECONOCIDAS NETAS	PAGOS	OBLIGACIONES PENDIENTES DE PAGO A 31 DE DICIEMBRE	REMANENTES DE CRÉDITO
				INICIALES	MODIFICACIONES	DEFINITIVAS					
01	1522	22699	Otros gastos diversos (PRL)	25.000,00		25.000,00					25.000,00
01	1522	22700	LIMPIEZA Y ASEO	290.000,00	14.522,98	304.522,98	200.478,41	186.574,72	186.574,72		117.948,26
01	1522	22701	SEGURIDAD	43.000,00		43.000,00					43.000,00
01	1522	22706	Estudios y trabajos técnicos.	5.000,00	3.241,84	8.241,84	117.054,19	80.301,47	32.007,68	48.293,79	-72.059,63
01	1522	23300	OTRAS INDEMNIZACIONES	5.000,00		5.000,00					5.000,00
01	1522	62201	EDIFICIOS Y OTRAS CONSTRUCCIONS		2.364.338,80	2.364.338,80	1.973.602,36	1.037.933,82		1.037.933,82	1.326.404,98
01	1522	62300	MAQUINARIA, INSTALACIONES Y UTILLAJE								
01	1522	63200	INV. REPOSICION EDIFICIOS Y CONSTRUCC.(gerencia)								
01	1522	63201	INV REPOSICION EDIFICIOS Y OTRAS CONSTRUCCIONES								
01	1522	63207	INVERSIONES DE REPOSICION EDIFICIOS.CASAS COLGADAS								
01	1522	63208	Edificios y otras construcciones.- ALFAR P MERCEDES		10.769,00	10.769,00	10.769,00	10.769,00	10.769,00		
01	1522	63209	Edificios y otras construcciones.- REHAB. CENTRO SAN GIL								
01	1522	63210	Edificios y otras construcciones.		3.000,00	3.000,00	3.000,00	3.000,00	3.000,00		
01	1522	78000	A FAMILIAS E INSTITUC.SIN FINES DE LUCRO								
01	1532	21300	MAQUINARIA,INSTALACIONES Y UTILLAJE.	20.000,00	9.781,26	29.781,26	29.316,23	28.729,80	24.443,66	4.286,14	1.051,46
01	1532	22000	Ordinario no inventariable.								
01	1532	22103	COMBUSTIBLES Y CARBURANTES.	12.000,00		12.000,00					12.000,00
01	1532	22104	VESTUARIO.	11.500,00		11.500,00					11.500,00
01	1532	22706	Estudios y trabajos técnicos.		3.619,11	3.619,11	3.619,11	3.619,11	3.619,11		
01	1532	61900	PLANES PROVINCIALES	272.000,00	361.207,30	633.207,30	420.754,18	414.722,26	414.722,26		218.485,04
01	1532	61901	Otras inver de reposic en infraest y bienes dest al uso gral	630.000,00	19.445,34	649.445,34	67.210,54	58.353,34	58.353,34		591.092,00
01	1600	22706	Estudios y trabajos técnicos(AGUAS DE CUENCA)	254.007,89		254.007,89	254.007,89	149.981,70	149.981,70		104.026,19
01	1610	12004	Sueldos del Grupo C2.	8.547,18	-8.500,00	47,18					47,18
01	1610	12006	Trienios.	3.065,04	-3.000,00	65,04					65,04
01	1610	13000	Retribuciones básicas.	330.642,54	-330.000,00	642,54	14.054,43	14.054,43	14.054,43		-13.411,89
01	1610	13002	Otras remuneraciones.	132.514,34	-132.000,00	514,34	6.596,18	6.596,18	6.596,18		-6.081,84
01	1610	15000	PRODUCTIVIDAD	75.000,00		75.000,00					75.000,00
01	1610	16000	Seguridad Social.-LABORALES	154.130,12	-154.000,00	130,12					130,12
01	1610	22100	ENERGIA ELECTRICA.	40.000,00	21.292,15	61.292,15	32.849,09	32.849,09	32.849,09		28.443,06
			Suma	17.707.787,60	6.297.735,59	24.005.523,19	19.050.497,43	16.632.375,21	14.570.111,74	2.062.263,47	7.373.147,98

(2018)

Pág.

8

## ESTADO DE LIQUIDACIÓN DEL PRESUPUESTO

## I. LIQUIDACIÓN DEL PRESUPUESTO DE GASTOS

APLICACIÓN PRESUP.			DESCRIPCIÓN	CRÉDITOS PRESUPUESTARIOS			GASTOS COMPROMET.	OBLIGACIONES RECONOCIDAS NETAS	PAGOS	OBLIGACIONES PENDIENTES DE PAGO A 31 DE DICIEMBRE	REMANENTES DE CRÉDITO
				INICIALES	MODIFICACIONES	DEFINITIVAS					
01	1610	22706	Estudios y trabajos técnicos (AGUAS DE CUENCA)	751.186,22	89.894,02	841.080,24	777.831,81	363.236,43	363.236,43		477.843,81
01	1610	62700	P.COMPLEJO INV. NUEVA FUNCION.SERVICIOS	100.000,00	16.539,65	116.539,65					116.539,65
01	1610	62701	P.COMPLEJO INVER. NUEVA FUNC. DESTINO AGUAS	708.591,86	665.160,88	1.373.752,74	801.075,02	239.423,64	239.423,64		1.134.329,10
01	1610	63900	INVERSION DE REPOSICION ASOC. FUNCIONAMIENTO SERVICIOS	85.034,32	5.600,00	90.634,32	38.253,48	5.600,00	5.600,00		85.034,32
01	1610	63901	Otras inver de reposición asoc al func operat de los serv								
01	1612	22600	CANON VERTIDO	5.000,00		5.000,00	901,00	901,00		901,00	4.099,00
01	1612	22706	Estudios y trabajos técnicos(AGUAS DE CUENCA)	612.525,32	162.832,96	775.358,28	586.270,01	550.297,08	550.297,08		225.061,20
01	1621	22700	Limpieza y aseo.		103.321,33	103.321,33	1.813.525,20	1.428.213,40	1.128.231,32	299.982,08	-1.324.892,07
01	1621	22706	ESTUDIOS Y TRABAJOS TECNICOS (RSU)	1.716.000,00	64.950,00	1.780.950,00	352.779,51	348.426,22	348.426,22		1.432.523,78
01	1621	46300	A MANCOMUNIDADES	50.342,49	24.960,59	75.303,08	75.303,08	50.177,87	50.177,87		25.125,21
01	1623	22706	Estudios y trabajos técnicos.	533.000,00		533.000,00	250.670,59				533.000,00
01	1630	12005	Sueldos del Grupo E.	15.665,74		15.665,74	9.609,00	9.609,00	9.609,00		6.056,74
01	1630	12006	Trienios.	4.592,24		4.592,24	2.771,17	2.771,17	2.771,17		1.821,07
01	1630	12100	Complemento de destino.	8.070,16		8.070,16	5.429,42	5.429,42	5.429,42		2.640,74
01	1630	12101	Complemento específico.	19.743,36		19.743,36	10.741,05	10.741,05	10.741,05		9.002,31
01	1630	12103	Otros complementos.				159,73	159,73	159,73		-159,73
01	1630	13000	RETRIBUCIONES BÁSICAS	175.027,69		175.027,69	175.027,69	175.027,69	175.027,69		
01	1630	13002	OTRAS RETRIBUCIONES	86.271,84		86.271,84	105.496,06	105.496,06	105.496,06		-19.224,22
01	1630	15000	PRODUCTIVIDAD	3.809,26		3.809,26	3.355,08	3.355,08	3.355,08		454,18
01	1630	20400	ARRENDAMIENTO VEHICULOS (reenting)	5.000,00		5.000,00					5.000,00
01	1630	22000	ORDINARIO NO INVENTARIABLE	1.000,00		1.000,00	1.762,51	1.762,51	1.762,51		-762,51
01	1630	22100	ENERGIA ELECTRICA	19.000,00		19.000,00	5.489,55	5.489,55	5.489,55		13.510,45
01	1630	22103	COMBUSTIBLES Y CARBURANTES.	7.000,00	1.275,41	8.275,41	3.551,12	3.333,20	3.333,20		4.942,21
01	1630	22104	VESTUARIO.	1.000,00		1.000,00	1.098,75	1.098,75		1.098,75	-98,75
01	1630	22500	Tributos estatales.				365,00	365,00	365,00		-365,00
01	1630	22700	LIMPIEZA Y ASEO (LIMPIEZA VIARIA)	2.280.000,00	181.403,22	2.461.403,22	2.452.638,34	2.221.172,13	1.813.315,40	407.856,73	240.231,09
01	1650	12001	Sueldos del Grupo A2.	13.151,88		13.151,88	13.417,64	13.417,64	13.417,64		-265,76
01	1650	12002	Sueldos del Grupo B.								
01	1650	12003	Sueldos del Grupo C1.								
01	1650	12004	Sueldos del Grupo C2.	8.547,18		8.547,18	8.724,80	8.724,80	8.724,80		-177,62
01	1650	12005	Sueldos del Grupo E.								
01	1650	12006	Trienios.	4.242,02		4.242,02	4.279,42	4.279,42	4.279,42		-37,40
			Suma	24.170.402,96	7.523.779,63	31.694.182,59	25.773.191,65	21.827.646,62	19.055.544,59	2.772.102,03	9.866.535,97

(2018)

Pág.

9

## ESTADO DE LIQUIDACIÓN DEL PRESUPUESTO

## I. LIQUIDACIÓN DEL PRESUPUESTO DE GASTOS

APLICACIÓN PRESUP.			DESCRIPCIÓN	CRÉDITOS PRESUPUESTARIOS			GASTOS COMPROMET.	OBLIGACIONES RECONOCIDAS NETAS	PAGOS	OBLIGACIONES PENDIENTES DE PAGO A 31 DE DICIEMBRE	REMANENTES DE CRÉDITO
				INICIALES	MODIFICACIONES	DEFINITIVAS					
01	1650	12007	RETRIBUCIONES BASICAS DE FUNCIONARIOS								
01	1650	12100	Complemento de destino.	13.441,82		13.441,82	13.557,16	13.557,16	13.557,16		-115,34
01	1650	12101	Complemento específico.	28.950,88		28.950,88	27.551,75	27.551,75	27.551,75		1.399,13
01	1650	12102	RETRIBUC. COMPLEMENTARIAS FUNCIONARIOS								
01	1650	12103	Otros complementos.				429,16	429,16	429,16		-429,16
01	1650	13000	RETRIBUCIONES BÁSICAS	52.421,19		52.421,19	7.364,07	7.364,07	7.364,07		45.057,12
01	1650	13002	OTRAS RETRIBUCIONES	22.743,45		22.743,45	15.119,79	15.119,79	15.119,79		7.623,66
01	1650	13100	RETRIBUCIONES PERSONAL LABORAL EVENTUAL				50.600,33	50.600,33	50.600,33		-50.600,33
01	1650	15000	PRODUCTIVIDAD	4.752,00		4.752,00	7.206,30	7.206,30	7.206,30		-2.454,30
01	1650	20300	MAQUINARIA,INSTALACIONES Y UTILLAJE.	1.500,00		1.500,00					1.500,00
01	1650	20400	ARRENDAMIENTO VEHICULOS	2.100,00		2.100,00					2.100,00
01	1650	20900	CANONES	2.500,00		2.500,00					2.500,00
01	1650	21300	MAQUINARIA,INSTALACIONES Y UTILLAJE.	285.000,00	14.086,90	299.086,90	231.254,41	188.422,57	124.765,50	63.657,07	110.664,33
01	1650	21400	MATERIAL DE TRANSPORTE.	1.500,00		1.500,00	545,27	545,27	495,90	49,37	954,73
01	1650	22000	ORDINARIO NO INVENTARIABLE.	4.500,00		4.500,00	2.632,23	2.632,23	2.632,23		1.867,77
01	1650	22100	ENERGIA ELECTRICA.	1.080.000,00	113.352,79	1.193.352,79	980.847,25	960.605,11	847.038,78	113.566,33	232.747,68
01	1650	22103	COMBUSTIBLES Y CARBURANTES.	2.300,00	746,46	3.046,46	2.196,98	2.196,98	2.139,98	57,00	849,48
01	1650	22104	VESTUARIO.	1.800,00	67,22	1.867,22	1.084,07	942,06	942,06		925,16
01	1650	22400	PRIMAS DE SEGURO.	1.500,00		1.500,00	2.049,58	2.049,58	2.049,58		-549,58
01	1650	22600	CANONES								
01	1650	22706	ESTUDIOS Y TRABAJOS TECNICOS	50.000,00	19.947,80	69.947,80	72.440,02	52.340,44	52.340,44		17.607,36
01	1650	62700	P.COMPLEJO INV. NUEVA FUNCION.SERVICIOS	750.000,00		750.000,00					750.000,00
01	1650	63300	MAQUINARIA,INSTALACIONES Y UTILLAJE								
01	1710	12003	Sueldos del Grupo C1.								
01	1710	12004	Sueldos del Grupo C2.	8.547,18		8.547,18	8.734,15	8.734,15	8.734,15		-186,97
01	1710	12005	Sueldos del Grupo E.	15.665,74		15.665,74	15.969,22	15.969,22	15.969,22		-303,48
01	1710	12006	Trienios.	6.977,69		6.977,69	7.095,45	7.095,45	7.095,45		-117,76
01	1710	12007	RETRIBUCIONES BASICAS DE FUNCIONARIOS								
01	1710	12100	Complemento de destino.	14.533,80		14.533,80	14.715,94	14.715,94	14.715,94		-182,14
01	1710	12101	Complemento específico.	33.895,96		33.895,96	33.783,53	33.783,53	33.783,53		112,43
			Suma	26.555.032,67	7.671.980,80	34.227.013,47	27.268.368,31	23.239.507,71	20.290.075,91	2.949.431,80	10.987.505,76

(2018)

Pág.

10

## ESTADO DE LIQUIDACIÓN DEL PRESUPUESTO

## I. LIQUIDACIÓN DEL PRESUPUESTO DE GASTOS

APLICACIÓN PRESUP.			DESCRIPCIÓN	CRÉDITOS PRESUPUESTARIOS			GASTOS COMPROMET.	OBLIGACIONES RECONOCIDAS NETAS	PAGOS	OBLIGACIONES PENDIENTES DE PAGO A 31 DE DICIEMBRE	REMANENTES DE CRÉDITO
				INICIALES	MODIFICACIONES	DEFINITIVAS					
01	1710	12102	RETRIBUC. COMPLEMENTARIAS FUNCIONARIOS								
01	1710	12103	Otros complementos.				297,96	297,96	297,96		-297,96
01	1710	13000	RETRIBUCIONES BÁSICAS	194.590,54		194.590,54	186.623,98	186.623,98	186.623,98		7.966,56
01	1710	13002	OTRAS RETRIBUCIONES	83.318,33		83.318,33	70.997,74	70.997,74	70.997,74		12.320,59
01	1710	13100	RETRIBUCIONES PERSONAL LABORAL EVENTUAL				19.300,43	19.300,43	19.300,43		-19.300,43
01	1710	14303	OTRO PERSONAL (I.T.)								
01	1710	15000	PRODUCTIVIDAD	2.176,72		2.176,72	1.749,15	1.749,15	1.749,15		427,57
01	1710	20400	ARRENDAMIENTO VEHICULOS	5.300,00		5.300,00					5.300,00
01	1710	21000	INFRAESTRUCTURA Y BIENES NATURALES.	8.000,00		8.000,00	4.615,04	4.615,04	4.615,04		3.384,96
01	1710	21300	MAQUINARIA, INSTALACIONES Y UTILLAJE.	13.000,00		13.000,00	8.654,71	8.654,71	8.654,71		4.345,29
01	1710	21400	MATERIAL DE TRANSPORTE								
01	1710	22103	COMBUSTIBLES Y CARBURANTES.	4.000,00	270,94	4.270,94	7.006,62	6.641,59	6.641,59		-2.370,65
01	1710	22104	VESTUARIO.	2.000,00	1.011,34	3.011,34	4.787,16	3.618,44	2.265,96	1.352,48	-607,10
01	1710	22400	PRIMAS DE SEGURO.	1.200,00		1.200,00					1.200,00
01	1710	22700	Limpieza y aseo.		26.657,17	26.657,17	88.842,00	56.221,89	56.221,89		-29.564,72
01	1710	22706	ESTUDIOS Y TRABAJOS TECNICOS	583.731,04		583.731,04	457.573,19	417.587,45	390.930,28	26.657,17	166.143,59
01	1710	62300	MAQUINARIA, INSTALACIONES Y UTILLAJE								
01	1710	62500	MOBILIARIO	11.000,00	1.621,40	12.621,40	9.546,96	9.546,96	8.561,96	985,00	3.074,44
01	1710	63500	INVERSION DE REPOSICION MOBILIARIO PARQUES	200.000,00	25.548,64	225.548,64	102.811,43	102.811,01	51.134,85	51.676,16	122.737,63
01	1720	12000	Sueldos del Grupo A1.	14.972,58		14.972,58	15.288,43	15.288,43	15.288,43		-315,85
01	1720	12001	Sueldos del Grupo A2.								
01	1720	12003	Sueldos del Grupo C1.	40.284,72		40.284,72	23.661,24	23.661,24	23.661,24		16.623,48
01	1720	12004	Sueldos del Grupo C2.								
01	1720	12005	Sueldos del Grupo E.	7.832,87		7.832,87					7.832,87
01	1720	12006	Trienios.	19.043,90		19.043,90	12.481,43	12.481,43	12.481,43		6.562,47
01	1720	12007	RETRIBUCIONES BASICAS DE FUNCIONARIOS								
01	1720	12100	Complemento de destino.	43.387,24		43.387,24	26.767,72	26.767,72	26.767,72		16.619,52
01	1720	12101	Complemento específico.	85.522,36		85.522,36	46.299,28	46.299,28	46.299,28		39.223,08
01	1720	12102	RETRIBUC. COMPLEMENTARIAS FUNCIONARIOS								
01	1720	12103	Otros complementos.				24.637,90	24.637,90	24.637,90		-24.637,90
01	1720	13000	Retribuciones básicas.	43.743,10		43.743,10	71.606,55	71.606,55	71.606,55		-27.863,45
			Suma	27.918.136,07	7.727.090,29	35.645.226,36	28.451.917,23	24.348.916,61	21.318.814,00	3.030.102,61	11.296.309,75

(2018)

Pág.

11

## ESTADO DE LIQUIDACIÓN DEL PRESUPUESTO

## I. LIQUIDACIÓN DEL PRESUPUESTO DE GASTOS

APLICACIÓN PRESUP.			DESCRIPCIÓN	CRÉDITOS PRESUPUESTARIOS			GASTOS COMPROMET.	OBLIGACIONES RECONOCIDAS NETAS	PAGOS	OBLIGACIONES PENDIENTES DE PAGO A 31 DE DICIEMBRE	REMANENTES DE CRÉDITO
				INICIALES	MODIFICACIONES	DEFINITIVAS					
01	1720	13002	Otras remuneraciones.	19.714,00		19.714,00	46.883,03	46.883,03	46.883,03		-27.169,03
01	1720	13100	RETRIBUCIONES PERSONAL LABORAL EVENTUAL								
01	1720	13101	OTRAS REMUNERACIONES								
01	1720	14300	OTRO PERSONAL ATIPICO								
01	1720	15000	PRODUCTIVIDAD	544,18		544,18	868,93	868,93	868,93		-324,75
01	1720	21300	REPARAC. MANTEN, MAQUIN., INSTA Y UTILLA.	2.000,00		2.000,00	1.013,49	689,48	689,48		1.310,52
01	1720	22000	Ordinario no inventariable.	1.000,00		1.000,00	129,23	129,23	129,23		870,77
01	1720	22104	VESTUARIO	2.500,00		2.500,00	705,65	705,65	705,65		1.794,35
01	1720	22700	Limpieza y aseo.	12.000,00		12.000,00					12.000,00
01	1720	22706	ESTUDIOS Y TRABAJOS TECNICOS	2.000,00	1.378,31	3.378,31	30.698,69	28.054,74	28.054,74		-24.676,43
01	1720	62700	MOVILIDAD Y ACCESIBILIDAD.MEJORA MEDIO AMBIENTE (DUSI)	147.318,55	9.196,00	156.514,55	9.196,00	9.196,00	9.196,00		147.318,55
01	1720	63300	MAQUINARIA, INSTALACIONES Y UTILLAJE	19.000,00		19.000,00	5.562,13	5.562,13	5.562,13		13.437,87
01	1721	12001	Sueldos del Grupo A2.	26.303,76		26.303,76	26.837,96	26.837,96	26.837,96		-534,20
01	1721	12004	Sueldos del Grupo C2.								
01	1721	12006	Trienios.	3.342,41		3.342,41	3.853,18	3.853,18	3.853,18		-510,77
01	1721	12007	RETRIBUCIONES BASICAS DE FUNCIONARIOS								
01	1721	12100	Complemento de destino.	15.607,20		15.607,20	15.741,06	15.741,06	15.741,06		-133,86
01	1721	12101	Complemento específico.	30.288,72		30.288,72	29.756,04	29.756,04	29.756,04		532,68
01	1721	12102	RETRIBUC. COMPLEMENTARIAS FUNCIONARIOS								
01	1721	12103	Otros complementos.				2.775,02	2.775,02	2.775,02		-2.775,02
01	1721	13000	RETRIBUCIONES BÁSICAS								
01	1721	13002	OTRAS RETRIBUCIONES								
01	1721	13100	RETRIBUCIONES PERSONAL LABORAL EVENTUAL				1.931,80	1.931,80	1.931,80		-1.931,80
01	1721	13101	OTRAS REMUNERACIONES								
01	1721	15000	PRODUCTIVIDAD				699,66	699,66	699,66		-699,66
01	1721	21300	MAQUINARIA, INSTALACIONES Y UTILLAJE	1.000,00		1.000,00	835,97	835,97	835,97		164,03
01	1721	22000	ORDINARIO NO INVENTARIABLE.	1.000,00		1.000,00					1.000,00
01	1721	22103	COMBUSTIBLES Y CARBURANTES.	500,00		500,00					500,00
01	1721	22400	PRIMAS DE SEGURO	3.500,00		3.500,00	3.148,22	3.148,22	3.148,22		351,78
01	1721	22600	CANONES	500,00		500,00					500,00
01	1721	22602	PUBLICIDAD Y PROPAGANDA.	2.100,00		2.100,00					2.100,00
			<b>Suma</b>	28.208.354,89	7.737.664,60	35.946.019,49	28.632.553,29	24.526.584,71	21.496.482,10	3.030.102,61	11.419.434,78

(2018)

Pág.

12

## ESTADO DE LIQUIDACIÓN DEL PRESUPUESTO

## I. LIQUIDACIÓN DEL PRESUPUESTO DE GASTOS

APLICACIÓN PRESUP.			DESCRIPCIÓN	CRÉDITOS PRESUPUESTARIOS			GASTOS COMPROMET.	OBLIGACIONES RECONOCIDAS NETAS	PAGOS	OBLIGACIONES PENDIENTES DE PAGO A 31 DE DICIEMBRE	REMANENTES DE CRÉDITO
				INICIALES	MODIFICACIONES	DEFINITIVAS					
01	1721	22706	ESTUDIOS Y TRABAJOS TECNICOS (MEJORA DEL MEDIO NATURAL)	35.010,25	5.894,73	40.904,98	32.357,97	32.357,84	32.357,84		8.547,14
01	1721	45501	A LA COMISION PROVINCIAL DE MONTES	100.000,00		100.000,00	67.921,84	67.921,84	67.921,84		32.078,16
01	1721	62300	MAQUINARIA, INSTALACIONES Y UTILLAJE	10.500,00		10.500,00	2.863,05	2.863,05	2.863,05		7.636,95
01	1722	62700	REGENERACION E INTEGRACIOS ESPACIOS VERDES (DUSI)	280.802,13		280.802,13					280.802,13
01	1790	62700	P.COMPLEJO INV. NUEVA FUNCION.SERVICIOS								
01	2210	12103	Otros complementos.								
01	2210	13002	Otras remuneraciones.								
01	2210	16000	SEGURIDAD SOCIAL (LABORALES)	1.331.637,56		1.331.637,56	1.350.317,10	1.350.317,10	1.231.236,70	119.080,40	-18.679,54
01	2210	16001	SEGURIDAD SOCIAL (FUNCIONARIOS)	2.401.251,49		2.401.251,49	2.252.572,25	2.252.572,25	2.049.842,20	202.730,05	148.679,24
01	2210	16004	MUFACE	5.713,20		5.713,20					5.713,20
01	2210	16005	PREVENCION E HIGIENE EN EL TRABAJO	26.260,00		26.260,00	29.000,00	26.100,00	23.500,00	2.600,00	160,00
01	2210	16008	Asistencia médico-farmacéutica.	80.000,00		80.000,00	100.148,09	100.148,09	93.194,11	6.953,98	-20.148,09
01	2210	16104	Indemnización al personal lab. por jubilaciones anticipadas.								
01	2210	22000	ORDINARIO NO INVENTARIABLE	1.800,00		1.800,00					1.800,00
01	2210	22400	PRIMAS DE SEGURO								
01	2210	22706	ESTUDIOS Y TRABAJOS TECNICOS	10.000,00		10.000,00	2.230,00	2.230,00	1.330,00	900,00	7.770,00
01	2210	83001	PRESTAMOS A CORTO PLAZO (FUNCIONARIOS)	50.000,00		50.000,00	47.000,00	47.000,00	47.000,00		3.000,00
01	2210	83002	PRESTAMOS A CORTO PLAZO (LABORALES)	50.000,00		50.000,00	48.000,00	48.000,00	48.000,00		2.000,00
01	2310	12001	Sueldos del Grupo A2.	26.303,76		26.303,76	26.870,19	26.870,19	26.870,19		-566,43
01	2310	12003	Sueldos del Grupo C1.				10.286,53	10.286,53	10.286,53		-10.286,53
01	2310	12004	Sueldos del Grupo C2.	34.188,72		34.188,72	37.476,98	37.476,98	37.476,98		-3.288,26
01	2310	12006	Trienios.	12.241,02		12.241,02	13.499,70	13.499,70	13.499,70		-1.258,68
01	2310	12007	RETRIBUCIONES BASICAS DE FUNCIONARIOS								
01	2310	12100	Complemento de destino.	41.214,60		41.214,60	47.674,09	47.674,09	47.674,09		-6.459,49
01	2310	12101	Complemento específico.	73.580,92		73.580,92	79.389,77	79.389,77	79.389,77		-5.808,85
01	2310	12102	RETRIBUC. COMPLEMENTARIAS FUNCIONARIOS								
01	2310	12103	Otros complementos.				13.096,49	13.096,49	13.096,49		-13.096,49
01	2310	13000	RETRIBUCIONES BÁSICAS	607.440,80		607.440,80	530.878,30	530.878,30	530.878,30		76.562,50
01	2310	13002	OTRAS RETRIBUCIONES	275.082,41		275.082,41	255.422,78	255.422,78	255.422,78		19.659,63
01	2310	13100	RETRIBUCIONES PERSONAL LABORAL EVENTUAL	69.596,66		69.596,66	117.795,60	117.795,60	117.795,60		-48.198,94
			Suma	33.730.978,41	7.743.559,33	41.474.537,74	33.697.354,02	29.588.485,31	26.226.118,27	3.362.367,04	11.886.052,43



(2018)

Pág.

13

## ESTADO DE LIQUIDACIÓN DEL PRESUPUESTO

## I. LIQUIDACIÓN DEL PRESUPUESTO DE GASTOS

APLICACIÓN PRESUP.			DESCRIPCIÓN	CRÉDITOS PRESUPUESTARIOS			GASTOS COMPROMET.	OBLIGACIONES RECONOCIDAS NETAS	PAGOS	OBLIGACIONES PENDIENTES DE PAGO A 31 DE DICIEMBRE	REMANENTES DE CRÉDITO
				INICIALES	MODIFICACIONES	DEFINITIVAS					
01	2310	13101	OTRAS REMUNERACIONES								
01	2310	14300	OTRO PERSONAL ATIPICO								
01	2310	14303	OTRO PERSONAL (I.T.)								
01	2310	20200	EDIFICIOS Y OTRAS CONSTRUCCIONES	15.000,00		15.000,00					15.000,00
01	2310	21200	EDIFICIOS Y OTRAS CONSTRUCCIONES	5.000,00	2.920,83	7.920,83	920,83	920,83	920,83		7.000,00
01	2310	21300	MAQUINARIA INSTALACIONES Y UTILLAJE	5.000,00	10.094,51	15.094,51	21.677,81	14.789,32	14.789,32		305,19
01	2310	22000	ORDINARIO NO INVENTARIABLE	11.000,00	24.003,32	35.003,32	28.102,09	28.102,08	28.102,08		6.901,24
01	2310	22100	ENERGIA ELECTRICA	10.000,00		10.000,00	2.897,63	2.897,63	2.897,63		7.102,37
01	2310	22103	COMBUSTIBLES Y CARBURANTES	39.000,00	386,72	39.386,72	43.719,09	23.211,35	7.908,17	15.303,18	16.175,37
01	2310	22110	Productos de limpieza y aseo.	1.000,00		1.000,00					1.000,00
01	2310	22201	Postales.	5.000,00	87,71	5.087,71	23.441,34	87,71	87,71		5.000,00
01	2310	22602	PUBLICIDAD Y PROPAGANDA	1.000,00		1.000,00					1.000,00
01	2310	22606	REUNIONES Y CONFERENCIAS	30.000,00	-1.820,00	28.180,00	180,00	180,00	180,00		28.000,00
01	2310	22700	Limpieza y aseo.	60.000,00		60.000,00	60.000,00	60.000,00	60.000,00		
01	2310	22701	SEGURIDAD.	62.000,00		62.000,00					62.000,00
01	2310	22706	ESTUDIOS Y TRABAJOS TECNICOS(S.SOCIALES)	850.000,00	202.397,55	1.052.397,55	1.021.617,55	893.110,64	693.316,06	199.794,58	159.286,91
01	2310	48000	ATENCIONES BENEFICAS Y ASIST. (ADOCU)	19.000,00	19.142,98	38.142,98	35.392,98	24.142,68	24.142,68		14.000,30
01	2310	48900	OTRAS TRANSFERENCIAS(UDP- VOLUNTARIADO)	1.500,00	5.000,00	6.500,00	61.000,00	36.500,00	31.500,00	5.000,00	-30.000,00
01	2310	48901	OTRAS TRANSFERENCIAS (ADEVIDA)	10.000,00		10.000,00					10.000,00
01	2310	48902	OTRAS TRANSFERENCIAS (SOLIDARIDAD HENARES-PROYECTO HOMBRE)	3.000,00		3.000,00					3.000,00
01	2310	48911	OTRAS TRANSFERENCIAS		35.000,00	35.000,00	35.000,00	35.000,00		35.000,00	
01	2311	12004	Sueldos del Grupo C2.				1.790,47	1.790,47	1.790,47		-1.790,47
01	2311	12006	Trienios.								
01	2311	12007	RETRIBUCIONES BASICAS DE FUNCIONARIOS								
01	2311	12100	Complemento de destino.								
01	2311	12101	Complemento específico.								
01	2311	12102	RETRIBUC. COMPLEMENTARIAS FUNCIONARIOS								
01	2311	13000	RETRIBUCIONES BÁSICAS								
01	2311	13002	OTRAS RETRIBUCIONES								
01	2311	13100	RETRIBUCIONES PERSONAL LABORAL EVENTUAL				40.751,35	40.751,35	40.751,35		-40.751,35
			Suma	34.858.478,41	8.040.772,95	42.899.251,36	35.073.845,16	30.749.969,37	27.132.504,57	3.617.464,80	12.149.281,99

(2018)

Pág.

14

## ESTADO DE LIQUIDACIÓN DEL PRESUPUESTO

## I. LIQUIDACIÓN DEL PRESUPUESTO DE GASTOS

APLICACIÓN PRESUP.			DESCRIPCIÓN	CRÉDITOS PRESUPUESTARIOS			GASTOS COMPROMET.	OBLIGACIONES RECONOCIDAS NETAS	PAGOS	OBLIGACIONES PENDIENTES DE PAGO A 31 DE DICIEMBRE	REMANENTES DE CRÉDITO
				INICIALES	MODIFICACIONES	DEFINITIVAS					
01	2311	13101	OTRAS REMUNERACIONES								
01	2311	14300	OTRO PERSONAL	100.000,00		100.000,00	58.681,59	58.681,59	58.681,59		41.318,41
01	2311	16000	SEGURIDAD SOCIAL	25.387,70		25.387,70	24.762,78	24.762,78	24.762,78		624,92
01	2311	22000	Ordinario no inventariable.	5.000,00		5.000,00	260,80	260,79	260,79		4.739,21
01	2311	22100	Energía eléctrica.								
01	2311	22604	Jurídicos, contenciosos.	11.000,00		11.000,00					11.000,00
01	2311	22606	REUNIONES Y CONFERENCIAS	2.000,00		2.000,00	40,00	40,00	40,00		1.960,00
01	2311	22706	ESTUDIOS Y TRABAJOS TECNICOS	10.000,00	83.779,00	93.779,00	33.779,00	33.778,79	21.487,85	12.290,94	60.000,21
01	2311	48000	ATENC.BENEFICAS Y ASIST. (CRISTO AMPARO-EN VUESTRAS MANOS)	4.000,00		4.000,00					4.000,00
01	2311	48001	ATNC.BENEF. Y ASISTENC. CRISTO AMPARO -FLORES CON CORAZON	8.000,00		8.000,00					8.000,00
01	2311	48100	PREMIOS,BECAS Y PENS.DE ESTU.E INVESTIG.								
01	2311	48900	OTRAS TRANSFERENCIAS	200.000,00	-50.000,00	150.000,00					150.000,00
01	2311	48901	OTRAS TRANSFERENCIAS (CRUZ ROJA)	25.000,00	35.000,00	60.000,00	35.000,00	35.000,00	35.000,00		25.000,00
01	2312	13100	RETRIBUCIONES PERSONAL LABORAL EVENTUAL								
01	2312	22606	REUNIONES Y CONFERENCIAS	3.000,00		3.000,00					3.000,00
01	2312	48100	PREMIOS,BECAS Y PENS.DE ESTU.E INVESTIG.	3.000,00		3.000,00					3.000,00
01	2313	13000	RETRIBUCIONES BÁSICAS				21.762,51	21.762,51	21.762,51		-21.762,51
01	2313	13001	Horas extraordinarias								
01	2313	13002	Otras remuneraciones.				10.889,32	10.889,32	10.889,32		-10.889,32
01	2313	13100	RETRIBUCIONES PERSONAL LABORAL EVENTUAL	96.343,20		96.343,20					96.343,20
01	2313	13101	OTRAS REMUNERACIONES								
01	2313	14300	OTRO PERSONAL								
01	2313	16000	Seguridad Social.-LABORALES				7.929,59	7.929,59	7.929,59		-7.929,59
01	2313	22000	ORDINARIO NO INVENTARIABLE	5.000,00	2.195,97	7.195,97	2.195,97	2.195,97	2.195,97		5.000,00
01	2313	22100	ENERGÍA ELÉCTRICA	8.000,00		8.000,00	2.311,39	2.311,39	2.311,39		5.688,61
01	2313	22103	COMBUSTIBLE Y CARBURANTES	5.500,00		5.500,00	4.000,00	4.000,00	4.000,00		1.500,00
01	2313	22602	Publicidad y propaganda.	1.000,00		1.000,00					1.000,00
01	2313	22606	REUNIONES Y CONFERENCIAS	1.500,00		1.500,00					1.500,00
01	2313	22701	Seguridad.	5.000,00		5.000,00					5.000,00
01	2313	22706	ESTUDIOS Y TRABAJOS TECNICOS	260.000,00	33.942,19	293.942,19	133.566,61	102.816,66	95.177,31	7.639,35	191.125,53
01	2313	48100	PREMIOS,BECAS Y PENS.DE ESTU.E INVESTIG.	7.000,00		7.000,00					7.000,00
			Suma	35.644.209,31	8.145.690,11	43.789.899,42	35.409.024,72	31.054.398,76	27.417.003,67	3.637.395,09	12.735.500,66

(2018)

Pág.

15

## ESTADO DE LIQUIDACIÓN DEL PRESUPUESTO

## I. LIQUIDACIÓN DEL PRESUPUESTO DE GASTOS

APLICACIÓN PRESUP.			DESCRIPCIÓN	CRÉDITOS PRESUPUESTARIOS			GASTOS COMPROMET.	OBLIGACIONES RECONOCIDAS NETAS	PAGOS	OBLIGACIONES PENDIENTES DE PAGO A 31 DE DICIEMBRE	REMANENTES DE CRÉDITO
				INICIALES	MODIFICACIONES	DEFINITIVAS					
01	2313	48910	OTRAS TRANSFERENCIAS (PLIS)	5.924,00		5.924,00					5.924,00
01	2313	48911	OTRAS TRANSFERENCIAS	4.500,00		4.500,00					4.500,00
01	2314	48000	ATENCIONES BENEFICAS Y ASISTENCIALES (CARITAS-C. ACOGIDA)	53.076,00	10.000,00	63.076,00	10.000,00	10.000,00	10.000,00		53.076,00
01	2315	22100	ENERGIA ELECTRICA.	5.000,00		5.000,00	1.444,62	1.444,62	1.444,62		3.555,38
01	2410	21600	EQUIPAMIENTO PARA PROC.DE INFORMAC.		1.500,00	1.500,00	1.500,00	1.500,00		1.500,00	
01	2410	22000	Ordinario no inventariable.		3.070,75	3.070,75	2.280,20	2.280,20	1.235,41	1.044,79	790,55
01	2410	22706	ESTUDIOS Y TRABAJOS TECNICOS	2.400,00	16.963,49	19.363,49	17.754,04	17.754,04	9.164,04	8.590,00	1.609,45
01	2411	14300	OTRO PERSONAL	100.000,00		100.000,00	24.614,53	24.614,53	24.614,53		75.385,47
01	2411	16000	Seguridad Social.-(PLAN EMPLEO)	20.000,00		20.000,00	106,79	106,79	106,79		19.893,21
01	2411	21300	REPARAC. MANTEN, MAQUIN.,INSTA Y UTILLA.								
01	2411	22100	ENERGÍA ELÉCTRICA								
01	2411	22103	Combustibles y carburantes.	1.000,00		1.000,00					1.000,00
01	2411	22104	VESTUARIO		791,34	791,34	791,34	791,34	791,34		
01	2411	22706	Estudios y trabajos técnicos.	1.000,00		1.000,00					1.000,00
01	2411	48900	OTRAS TRANSFERENCIAS								
01	2412	13000	RETRIBUCIONES BÁSICAS	67.619,02		67.619,02	68.579,02	68.579,02	68.579,02		-960,00
01	2412	13002	OTRAS RETRIBUCIONES	32.408,16		32.408,16	32.900,55	32.900,55	32.900,55		-492,39
01	2412	22000	ORDINARIO NO INVENTARIABLE	1.000,00		1.000,00					1.000,00
01	2412	22602	Publicidad y propaganda.	1.000,00		1.000,00					1.000,00
01	2412	22606	Reuniones, conferencias y cursos.	8.500,00		8.500,00	2.614,23	2.614,23		2.614,23	5.885,77
01	2412	22706	Estudios y trabajos técnicos.	41.000,00	271,04	41.271,04	42.311,06	42.311,06	42.311,06		-1.040,02
01	2412	48100	PREMIOS,BECAS Y PENS.DE ESTU.E INVESTIG.	10.000,00		10.000,00					10.000,00
01	2412	48900	OTRAS TRANSFERENCIAS (CEOE)	20.000,00	3.000,00	23.000,00	28.000,00	5.500,00	5.500,00		17.500,00
01	2412	48901	OTRAS TRANSFERENCIAS (AJE)	5.000,00		5.000,00					5.000,00
01	3110	22000	ORDINARIO NO INVENTARIABLE	1.000,00		1.000,00					1.000,00
01	3230	12001	Sueldos del Grupo A2.	13.151,88		13.151,88	13.422,56	13.422,56	13.422,56		-270,68
01	3230	12004	Sueldos del Grupo C2.								
01	3230	12005	Sueldos del Grupo E.								
01	3230	12006	Trienios.	1.909,95		1.909,95	2.408,24	2.408,24	2.408,24		-498,29
01	3230	12100	Complemento de destino.	8.324,96		8.324,96	8.925,54	8.925,54	8.925,54		-600,58
01	3230	12101	Complemento específico.	13.948,62		13.948,62	15.053,49	15.053,49	15.053,49		-1.104,87
01	3230	12102	RETRIBUC. COMPLEMENTARIAS FUNCIONARIOS								
			Suma	36.061.971,90	8.181.286,73	44.243.258,63	35.681.730,93	31.304.604,97	27.653.460,86	3.651.144,11	12.938.653,66

(2018)

Pág.

16

## ESTADO DE LIQUIDACIÓN DEL PRESUPUESTO

## I. LIQUIDACIÓN DEL PRESUPUESTO DE GASTOS

APLICACIÓN PRESUP.			DESCRIPCIÓN	CRÉDITOS PRESUPUESTARIOS			GASTOS COMPROMET.	OBLIGACIONES RECONOCIDAS NETAS	PAGOS	OBLIGACIONES PENDIENTES DE PAGO A 31 DE DICIEMBRE	REMANENTES DE CRÉDITO
				INICIALES	MODIFICACIONES	DEFINITIVAS					
01	3230	12103	Otros complementos.				147,20	147,20	147,20		-147,20
01	3230	13000	RETRIBUCIONES BÁSICAS	201.585,89		201.585,89	147.230,97	147.230,97	147.230,97		54.354,92
01	3230	13002	OTRAS RETRIBUCIONES	95.364,53		95.364,53	106.716,54	106.716,54	106.716,54		-11.352,01
01	3230	13100	RETRIBUCIONES PERSONAL LABORAL EVENTUAL				38.555,53	38.555,53	38.555,53		-38.555,53
01	3230	13101	OTRAS REMUNERACIONES								
01	3230	14300	OTRO PERSONAL ATÍPICO								
01	3230	15000	PRODUCTIVIDAD	10.856,02		10.856,02	10.856,02	10.856,02	10.856,02		
01	3230	20300	ARRENDAMIENTO MAQUIN. INSTALAC. Y UTIL.	70.000,00		70.000,00	70.000,00	69.058,68	69.058,68		941,32
01	3230	21200	EDIFICIOS Y OTRAS CONSTRUCCIONES.	6.500,00	431,62	6.931,62	431,62	431,62	431,62		6.500,00
01	3230	21300	MAQUINARIA, INSTALACIONES Y UTILLAJE.	25.000,00	6.306,99	31.306,99	27.683,22	22.346,31	22.346,31		8.960,68
01	3230	22000	ORDINARIO NO INVENTARIABLE	1.000,00	288,20	1.288,20	438,12	438,12	438,12		850,08
01	3230	22001	PRENSA, REVISTAS, LIBROS Y OTRAS PUBLICACIONES	5.200,00		5.200,00					5.200,00
01	3230	22100	ENERGIA ELECTRICA.	92.000,00		92.000,00	26.580,96	26.580,96	26.580,96		65.419,04
01	3230	22103	COMBUSTIBLES Y CARBURANTES.	80.000,00		80.000,00	88.429,66	88.323,28	88.243,60	79,68	-8.323,28
01	3230	22104	Vestuario.	2.000,00		2.000,00	2.729,89	2.729,89	2.729,89		-729,89
01	3230	22300	TRANSPORTES								
01	3230	22400	PRIMAS DE SEGURO								
01	3230	22602	Publicidad y propaganda.								
01	3230	22606	Reuniones, conferencias y cursos.	5.200,00	6.778,00	11.978,00	4.805,20	4.805,20	4.805,20		7.172,80
01	3230	22700	LIMPIEZA Y ASEO	455.000,00	22.210,87	477.210,87	477.210,87	477.210,87	449.583,33	27.627,54	
01	3230	22706	Estudios y trabajos técnicos (GUARDERIAS)	180.000,00	25.607,74	205.607,74	148.046,39	133.651,84	103.626,84	30.025,00	71.955,90
01	3230	22799	OTROS TRABAJOS REALIZADOS POR EMPRESAS O PROFESIONALES								
01	3230	48100	PREMIOS, BECAS Y PENS. DE ESTU. E INVESTIG.								
01	3230	48900	OTRAS TRANSFERENCIAS (ATENCIÓN INFANCIA)								
01	3230	78000	A FAMILIAS E INSTITUC. SIN FINES DE LUCRO								
01	3260	13000	Retribuciones básicas.	449.848,26		449.848,26	401.397,97	401.397,97	401.397,97		48.450,29
01	3260	13002	OTRAS RETRIBUCIONES	240.163,88		240.163,88	249.187,21	249.187,21	249.187,21		-9.023,33
01	3260	13100	RETRIBUCIONES PERSONAL LABORAL EVENTUAL				39.426,96	39.426,96	39.426,96		-39.426,96
01	3260	13101	OTRAS REMUNERACIONES								
01	3260	16000	Seguridad Social.-LABORALES								
			Suma	37.981.690,48	8.242.910,15	46.224.600,63	37.521.605,26	33.123.700,14	29.414.823,81	3.708.876,33	13.100.900,49

(2018)

Pág.

17

## ESTADO DE LIQUIDACIÓN DEL PRESUPUESTO

## I. LIQUIDACIÓN DEL PRESUPUESTO DE GASTOS

APLICACIÓN PRESUP.			DESCRIPCIÓN	CRÉDITOS PRESUPUESTARIOS			GASTOS COMPROMET.	OBLIGACIONES RECONOCIDAS NETAS	PAGOS	OBLIGACIONES PENDIENTES DE PAGO A 31 DE DICIEMBRE	REMANENTES DE CRÉDITO
				INICIALES	MODIFICACIONES	DEFINITIVAS					
01	3260	20500	ALQUILER DE INSTRUMENTOS MUSICALES	6.000,00		6.000,00					6.000,00
01	3260	21200	EDIFICIOS Y OTRAS CONSTRUCCIONES	2.000,00	5.848,72	7.848,72	2.350,88	2.350,88	2.350,88		5.497,84
01	3260	22000	ORDINARIO NO INVENTARIABLE	7.600,00		7.600,00	3.063,02	2.925,39	2.769,59	155,80	4.674,61
01	3260	22103	Combustibles y carburantes.	6.000,00		6.000,00	3.479,09	3.479,09	3.396,82	82,27	2.520,91
01	3260	22602	Publicidad y propaganda.	500,00		500,00					500,00
01	3260	22609	Actividades culturales y deportivas (ACORDEON Y TEATRO)	70.000,00	12.464,49	82.464,49	50.725,61	40.224,02	40.224,02		42.240,47
01	3260	22700	Limpieza y aseo.								
01	3260	22706	Estudios y trabajos técnicos.				12.931,81	4.565,28	3.810,24	755,04	-4.565,28
01	3260	48900	OTRAS TRANSFERENCIAS		5.000,00	5.000,00	5.000,00	5.000,00	5.000,00		
01	3260	62500	MOBILIARIO (INSTRUMENTOS MUSICALES)	25.000,00	-5.000,00	20.000,00	22.864,92	8.300,00	2.000,00	6.300,00	11.700,00
01	3261	22300	TRANSPORTES	5.000,00		5.000,00					5.000,00
01	3261	22400	PRIMAS DE SEGURO	5.000,00	1.500,00	6.500,00	1.080,00	1.080,00	1.080,00		5.420,00
01	3261	22602	Publicidad y propaganda.	4.000,00	170,00	4.170,00	3.000,00	3.000,00	3.000,00		1.170,00
01	3261	22606	Reuniones, conferencias y cursos.	60.000,00	9.881,23	69.881,23	27.836,06	20.619,59	20.619,59		49.261,64
01	3261	22609	Actividades culturales y deportivas (feria del libro)	30.000,00		30.000,00	33.128,10	33.128,01	31.966,43	1.161,58	-3.128,01
01	3261	22706	Estudios y trabajos técnicos.	20.000,00	4.144,59	24.144,59	7.137,70	7.137,70	7.137,70		17.006,89
01	3261	41005	A FUNDACION LUCAS-AGUIRRE LUISA NATALIO(CUENTA CONMIGO..)	20.000,00		20.000,00					20.000,00
01	3261	48100	BECAS LEONARDO Y CUENCA PLUS	80.000,00	106.555,00	186.555,00	63.602,00	63.602,00	63.602,00		122.953,00
01	3261	48900	OTRAS TRANSFERENCIAS (UNED)	162.685,45		162.685,45	162.685,45	108.456,92		108.456,92	54.228,53
01	3261	48901	OTRAS TRANSFERENCIAS (COLEGIO UNIVERSITARIO)								
01	3261	48902	OTRAS TRANSFERENCIAS (UIMP)								
01	3261	48903	OTRAS TRANSFERENCIAS	15.232,38	319,39	15.551,77	319,39	319,39	319,39		15.232,38
01	3262	21300	MAQUINARIA, INSTALACIONES Y UTILLAJE		2.925,72	2.925,72	7.667,50	5.257,59	4.772,20	485,39	-2.331,87
01	3262	22000	ORDINARIO NO INVENTARIABLE								
01	3262	22606	REUNIONES Y CONFERENCIAS								
01	3262	48100	PREMIOS,BECAS Y PENS.DE ESTU.E INVESTIG.								
01	3262	48900	OTRAS TRANSFERENCIAS								
01	3262	62300	MAQUINARIA, INSTALACIONES Y UTILLAJE(megafonia e iliminacion	5.000,00		5.000,00	962,92				5.000,00
01	3270	12004	Sueldos del Grupo C2.				3.728,52	3.728,52	3.728,52		-3.728,52
01	3270	12006	Trienios.				1.337,04	1.337,04	1.337,04		-1.337,04
			Suma	38.505.708,31	8.386.719,29	46.892.427,60	37.934.505,27	33.438.211,56	29.611.938,23	3.826.273,33	13.454.216,04

(2018)

Pág.

18

## ESTADO DE LIQUIDACIÓN DEL PRESUPUESTO

## I. LIQUIDACIÓN DEL PRESUPUESTO DE GASTOS

APLICACIÓN PRESUP.			DESCRIPCIÓN	CRÉDITOS PRESUPUESTARIOS			GASTOS COMPROMET.	OBLIGACIONES RECONOCIDAS NETAS	PAGOS	OBLIGACIONES PENDIENTES DE PAGO A 31 DE DICIEMBRE	REMANENTES DE CRÉDITO
				INICIALES	MODIFICACIONES	DEFINITIVAS					
01	3270	12100	Complemento de destino.				2.458,74	2.458,74	2.458,74		-2.458,74
01	3270	12101	Complemento específico.				4.106,46	4.106,46	4.106,46		-4.106,46
01	3270	12103	Otros complementos.				602,69	602,69	602,69		-602,69
01	3270	13000	RETRIBUCIONES BÁSICAS	28.349,30		28.349,30	19.572,03	19.572,03	19.572,03		8.777,27
01	3270	13002	Otras remuneraciones.	12.482,82		12.482,82	9.026,64	9.026,64	9.026,64		3.456,18
01	3270	14300	OTRO PERSONAL								
01	3270	22000	Ordinario no inventariable.				362,05	362,05	362,05		-362,05
01	3270	22602	Publicidad y propaganda.	6.000,00		6.000,00					6.000,00
01	3270	22606	REUNIONES Y CONFERENCIAS.	24.000,00	40.355,00	64.355,00	58.077,96	58.077,96	57.837,96	240,00	6.277,04
01	3270	22609	Actividades culturales y deportivas	35.000,00	10.653,75	45.653,75	54.723,15	54.723,15	52.028,15	2.695,00	-9.069,40
01	3270	22706	ESTUDIOS Y TRABAJOS TECNICOS	15.000,00	5.000,00	20.000,00	18.199,81	18.199,81	18.125,39	74,42	1.800,19
01	3270	48900	OTRAS TRANSFERENCIAS	12.000,00	-5.000,00	7.000,00					7.000,00
01	3271	22706	ESTUDIOS Y TRABAJOS TECNICOS	30.000,00	12.874,57	42.874,57	38.811,55	34.611,55	32.099,56	2.511,99	8.263,02
01	3300	12000	Sueldos del Grupo A1.								
01	3300	12001	Sueldos del Grupo A2.	13.151,88		13.151,88	13.439,45	13.439,45	13.439,45		-287,57
01	3300	12003	Sueldos del Grupo C1.				747,37	747,37	747,37		-747,37
01	3300	12004	Sueldos del Grupo C2.								
01	3300	12006	Trienios.	4.552,79		4.552,79	5.235,70	5.235,70	5.235,70		-682,91
01	3300	12007	RETRIBUCIONES BASICAS DE FUNCIONARIOS								
01	3300	12100	Complemento de destino.	8.324,96		8.324,96	7.715,44	7.715,44	7.715,44		609,52
01	3300	12101	Complemento específico.	13.948,62		13.948,62	13.025,95	13.025,95	13.025,95		922,67
01	3300	12102	RETRIBUC. COMPLEMENTARIAS FUNCIONARIOS								
01	3300	12103	Otros complementos.				838,08	838,08	838,08		-838,08
01	3300	13000	Retribuciones básicas.	25.702,11		25.702,11	17.898,09	17.898,09	17.898,09		7.804,02
01	3300	13002	Otras remuneraciones.	11.421,69		11.421,69	18.201,97	18.201,97	18.201,97		-6.780,28
01	3300	16000	Seguridad Social.-LABORALES								
01	3300	20500	ALQUILERES INSTRUMENTOS								
01	3300	21300	REPARAC. MANTEN, MAQUIN.,INSTA Y UTILLA.	18.000,00		18.000,00					18.000,00
01	3300	22000	ORDINARIO NO INVENTARIABLE	3.000,00	383,70	3.383,70	906,40	906,40	791,92	114,48	2.477,30
01	3300	22601	ATENCIONES PROTOCOLARIAS Y REPRESENTATIVAS								
01	3300	22602	PUBLICIDAD Y PROPAGANDA	12.000,00		12.000,00	7.785,75	7.725,25	7.725,25		4.274,75
01	3300	22606	REUNIONES Y CONFERENCIAS	60.000,00		60.000,00					60.000,00
01	3300	22609	Actividades culturales y deportivas	11.405,00	6.580,60	17.985,60	117.525,93	102.112,99	80.164,95	21.948,04	-84.127,39
			Suma	38.850.047,48	8.457.566,91	47.307.614,39	38.343.766,48	33.827.799,33	29.973.942,07	3.853.857,26	13.479.815,06

(2018)

Pág.

19

## ESTADO DE LIQUIDACIÓN DEL PRESUPUESTO

## I. LIQUIDACIÓN DEL PRESUPUESTO DE GASTOS

APLICACIÓN PRESUP.			DESCRIPCIÓN	CRÉDITOS PRESUPUESTARIOS			GASTOS COMPROMET.	OBLIGACIONES RECONOCIDAS NETAS	PAGOS	OBLIGACIONES PENDIENTES DE PAGO A 31 DE DICIEMBRE	REMANENTES DE CRÉDITO
				INICIALES	MODIFICACIONES	DEFINITIVAS					
01	3300	22701	SEGURIDAD	4.000,00		4.000,00	214,53	214,53	214,53		3.785,47
01	3300	22706	ESTUDIOS Y TRABAJOS TECNICOS	100.000,00	5.002,50	105.002,50	16.057,24	16.057,24	14.842,66	1.214,58	88.945,26
01	3300	41003	FUNDACION CULTURA (FESTIVAL DE CINE)	6.000,00		6.000,00					6.000,00
01	3300	46700	A CONSORCIOS (MUSICA RELIGIOSA)	155.000,00		155.000,00	155.000,00	105.000,00	105.000,00		50.000,00
01	3300	48100	PREMIOS,BECAS Y PENS.DE ESTU.E INVESTIG.	16.500,00		16.500,00	3.500,00	3.500,00	2.000,00	1.500,00	13.000,00
01	3300	48101	PREMIOS, BECAS, Y PENS. DE ESTUDIO (PREMIOS JOVENES INTERPRE)	2.500,00		2.500,00					2.500,00
01	3300	48900	OTRAS TRANSFERENCIAS (FESTIVAL CONCA STREET))	2.000,00	3.000,00	5.000,00	23.000,00	23.000,00	23.000,00		-18.000,00
01	3300	48901	OTRAS TRANSFERENCIAS (ESTIVAL CUENCA)	5.000,00		5.000,00					5.000,00
01	3300	48902	OTRAS TRANSFERENCIAS (ASOC.CIUDAD MUSICA)	10.000,00		10.000,00					10.000,00
01	3300	48903	OTRAS TRANSFERENCIAS (AMIGOS DEL TEATRO -BITA)	10.000,00		10.000,00	5.000,00	5.000,00	5.000,00		5.000,00
01	3300	48904	OTRAS TRANSFERENCIAS (NOVELA NEGRA)	3.000,00		3.000,00					3.000,00
01	3300	48905	OTRAS TRANSFERENCIAS (CINE CLUB CHAPLIN)	6.000,00		6.000,00	3.000,00	3.000,00	3.000,00		3.000,00
01	3322	12000	Sueldos del Grupo A1.	1.837,20		1.837,20					1.837,20
01	3322	12001	Sueldos del Grupo A2.	13.151,88		13.151,88	13.444,88	13.444,88	13.444,88		-293,00
01	3322	12002	Sueldos del Grupo B.								
01	3322	12006	Trienios.	5.252,36		5.252,36	4.503,72	4.503,72	4.503,72		748,64
01	3322	12007	RETRIBUCIONES BASICAS DE FUNCIONARIOS								
01	3322	12100	Complemento de destino.	11.365,90		11.365,90	14.543,55	14.543,55	14.543,55		-3.177,65
01	3322	12101	Complemento específico.	19.198,20		19.198,20	14.068,21	14.068,21	14.068,21		5.129,99
01	3322	12102	RETRIBUC. COMPLEMENTARIAS FUNCIONARIOS								
01	3322	12103	Otros complementos.				3,98	3,98	3,98		-3,98
01	3322	14300	OTRO PERSONAL ATIPICO								
01	3322	15000	PRODUCTIVIDAD				3.454,40	3.454,40	3.454,40		-3.454,40
01	3322	21300	MAQUINARIA, INSTALACIONES Y UTILLAJE	1.000,00		1.000,00	85,79	85,79	85,79		914,21
01	3322	22000	ORDINARIO NO INVENTARIABLE.	200,00		200,00	224,36	224,36	171,07	53,29	-24,36
01	3322	22001	PRENSA, REVISTAS, LIBROS Y OTRAS PUBLICACIONES	200,00		200,00	80,00	80,00	80,00		120,00
01	3322	22706	Estudios y trabajos técnicos.	6.000,00		6.000,00					6.000,00
01	3322	62300	MAQUINARIA, INSTALACIONES Y UTILLAJE	5.000,00		5.000,00					5.000,00
			Suma	39.233.253,02	8.465.569,41	47.698.822,43	38.599.947,14	34.033.979,99	30.177.354,86	3.856.625,13	13.664.842,44

(2018)

Pág.

20

## ESTADO DE LIQUIDACIÓN DEL PRESUPUESTO

## I. LIQUIDACIÓN DEL PRESUPUESTO DE GASTOS

APLICACIÓN PRESUP.			DESCRIPCIÓN	CRÉDITOS PRESUPUESTARIOS			GASTOS COMPROMET.	OBLIGACIONES RECONOCIDAS NETAS	PAGOS	OBLIGACIONES PENDIENTES DE PAGO A 31 DE DICIEMBRE	REMANENTES DE CRÉDITO
				INICIALES	MODIFICACIONES	DEFINITIVAS					
01	3322	62500	MOBILIARIO								
01	3341	13000	RETRIBUCIONES BÁSICAS								
01	3341	13002	OTRAS RETRIBUCIONES								
01	3341	22706	ESTUDIOS Y TRABAJOS TECNICOS	225.000,00	18.625,00	243.625,00	243.625,00	223.500,00	204.875,00	18.625,00	20.125,00
01	3360	76700	A CONSORCIOS	300.000,00	600.000,00	900.000,00	900.000,00	150.000,00	150.000,00		750.000,00
01	3361	46700	A CONSORCIOS								
01	3361	63200	INV. REPOSICION EDIFICIOS Y CONSTRUCC.								
01	3361	76700	A CONSORCIOS								
01	3380	12003	Sueldos del Grupo C1.	20.142,36		20.142,36	20.601,95	20.601,95	20.601,95		-459,59
01	3380	12004	Sueldos del Grupo C2.								
01	3380	12006	Trienios.	7.601,03		7.601,03	8.250,36	8.250,36	8.250,36		-649,33
01	3380	12007	RETRIBUCIONES BASICAS DE FUNCIONARIOS								
01	3380	12100	Complemento de destino.	12.919,48		12.919,48	13.030,36	13.030,36	13.030,36		-110,88
01	3380	12101	Complemento específico.	27.876,80		27.876,80	26.387,33	26.387,33	26.387,33		1.489,47
01	3380	12102	RETRIBUC. COMPLEMENTARIAS FUNCIONARIOS								
01	3380	12103	Otros complementos.				269,67	269,67	269,67		-269,67
01	3380	16000	Seguridad Social.-LABORALES								
01	3380	21300	MAQUINARIA, INSTALACIONES Y UTILLAJE	2.800,00	1.667,47	4.467,47	1.667,47	1.667,47	1.667,47		2.800,00
01	3380	22000	ORDINARIO NO INVENTARIABLE.	1.200,00		1.200,00	399,30	399,30		399,30	800,70
01	3380	22100	ENERGIA ELECTRICA	133.989,00	36.666,00	170.655,00	167.415,00	143.472,56	143.472,56		27.182,44
01	3380	22602	PUBLICIDAD Y PROPAGANDA.	7.700,00		7.700,00	12.591,54	10.232,04	10.232,04		-2.532,04
01	3380	22609	FESTEJOS POPULARES.	384.011,00	9.013,77	393.024,77	393.193,75	378.494,69	370.573,29	7.921,40	14.530,08
01	3380	22610	GASTOS DIVERSOS (CONCURSO HIPICO)	25.000,00		25.000,00					25.000,00
01	3380	22701	SEGURIDAD FESTEJOS	6.000,00		6.000,00	16.344,01	16.344,01	16.344,01		-10.344,01
01	3380	22706	ESTUDIOS Y TRABAJOS TECNICOS	1.000,00		1.000,00	5.326,46	5.326,46	5.326,46		-4.326,46
01	3380	48900	OTRAS TRANSFERENCIAS (JUNTA DE COFRADIAS)	60.000,00		60.000,00	60.000,00	60.000,00	60.000,00		
01	3410	13101	OTRAS REMUNERACIONES								
01	3420	20800	Arrendam de otro inmovilmaterial.- cesped artif.y p atletis								
01	3420	62200	EDIFICIOS Y OTRAS CONSTRUCCIONES (pistas)	200.000,00	10.859,75	210.859,75	36.133,55	28.161,04	11.458,70	16.702,34	182.698,71
01	3420	62201	EDIFICIOS Y OTRAS CONSTRUCCIONES	200.000,00	399.995,15	599.995,15	434.637,41	429.017,61	392.652,31	36.365,30	170.977,54
01	4312	12003	Sueldos del Grupo C1.	10.071,18		10.071,18	8.905,45	8.905,45	8.905,45		1.165,73
			Suma	40.858.563,87	9.542.396,55	50.400.960,42	40.948.725,75	35.558.040,29	31.621.401,82	3.936.638,47	14.842.920,13



(2018)

Pág.

21

## ESTADO DE LIQUIDACIÓN DEL PRESUPUESTO

## I. LIQUIDACIÓN DEL PRESUPUESTO DE GASTOS

APLICACIÓN PRESUP.			DESCRIPCIÓN	CRÉDITOS PRESUPUESTARIOS			GASTOS COMPROMET.	OBLIGACIONES RECONOCIDAS NETAS	PAGOS	OBLIGACIONES PENDIENTES DE PAGO A 31 DE DICIEMBRE	REMANENTES DE CRÉDITO
				INICIALES	MODIFICACIONES	DEFINITIVAS					
01	4312	12006	Trienios.	3.685,75		3.685,75	3.717,99	3.717,99	3.717,99		-32,24
01	4312	12100	Complemento de destino.	6.279,70		6.279,70	5.420,73	5.420,73	5.420,73		858,97
01	4312	12101	Complemento específico.	14.506,66		14.506,66	12.522,34	12.522,34	12.522,34		1.984,32
01	4312	12103	Otros complementos.				137,33	137,33	137,33		-137,33
01	4312	13000	Retribuciones básicas.	68.400,38		68.400,38	63.374,11	63.374,11	63.374,11		5.026,27
01	4312	13002	Otras remuneraciones.	34.389,49		34.389,49	37.940,74	37.940,74	37.940,74		-3.551,25
01	4312	13100	RETRIBUCIONES PERSONAL LABORAL EVENTUAL				5.314,47	5.314,47	5.314,47		-5.314,47
01	4312	15000	PRODUCTIVIDAD								
01	4312	21200	REPARAC. MANTENI. EDIFICIOS Y O.CONSTRUC								
01	4312	21300	REPARAC. MANTEN, MAQUIN.,INSTA Y UTILLA.								
01	4312	22100	Energía eléctrica.								
01	4312	22104	Vestuario.								
01	4312	22110	Productos de limpieza y aseo.								
01	4312	62300	MAQUINARIA, INSTALACIONES Y UTILLAJE	7.864,01		7.864,01	1.355,20	1.355,20	1.355,20		6.508,81
01	4320	12001	Sueldos del Grupo A2.	13.151,88		13.151,88	13.415,26	13.415,26	13.415,26		-263,38
01	4320	12002	Sueldos del Grupo B.								
01	4320	12003	Sueldos del Grupo C1.								
01	4320	12004	Sueldos del Grupo C2.								
01	4320	12006	Trienios.	1.432,46		1.432,46	1.444,94	1.444,94	1.444,94		-12,48
01	4320	12007	RETRIBUCIONES BASICAS DE FUNCIONARIOS								
01	4320	12100	Complemento de destino.	7.803,60		7.803,60	9.263,84	9.263,84	9.263,84		-1.460,24
01	4320	12101	Complemento específico.	14.594,72		14.594,72	14.719,86	14.719,86	14.719,86		-125,14
01	4320	12102	RETRIBUC. COMPLEMENTARIAS FUNCIONARIOS								
01	4320	12103	Otros complementos.				741,96	741,96	741,96		-741,96
01	4320	13000	RETRIBUCIONES BÁSICAS	48.863,30		48.863,30	44.950,79	44.950,79	44.950,79		3.912,51
01	4320	13002	OTRAS RETRIBUCIONES	18.799,86		18.799,86	17.774,10	17.774,10	17.774,10		1.025,76
01	4320	13100	RETRIBUCIONES PERSONAL LABORAL EVENTUAL				1.731,14	1.731,14	1.731,14		-1.731,14
01	4320	13101	OTRAS REMUNERACIONES								
01	4320	15000	PRODUCTIVIDAD	3.078,69		3.078,69	3.078,69	3.078,69	3.078,69		
01	4320	20200	EDIFICIOS Y OTRAS CONSTRUCCIONES.	16.000,00		16.000,00	15.972,00	15.972,00	15.972,00		28,00
01	4320	22000	ORDINARIO NO INVENTARIABLE.	15.000,00		15.000,00	216,27	30,92	30,92		14.969,08
			Suma	41.132.414,37	9.542.396,55	50.674.810,92	41.201.817,51	35.810.946,70	31.874.308,23	3.936.638,47	14.863.864,22

(2018)

Pág.

22

## ESTADO DE LIQUIDACIÓN DEL PRESUPUESTO

## I. LIQUIDACIÓN DEL PRESUPUESTO DE GASTOS

APLICACIÓN PRESUP.			DESCRIPCIÓN	CRÉDITOS PRESUPUESTARIOS			GASTOS COMPROMET.	OBLIGACIONES RECONOCIDAS NETAS	PAGOS	OBLIGACIONES PENDIENTES DE PAGO A 31 DE DICIEMBRE	REMANENTES DE CRÉDITO
				INICIALES	MODIFICACIONES	DEFINITIVAS					
01	4320	22001	PRENSA, REVISTAS, LIBROS Y OTRAS PUBLICACIONES	16.000,00		16.000,00	3.952,00	3.952,00	3.952,00		12.048,00
01	4320	22100	Energía eléctrica.	11.000,00		11.000,00	3.178,16	3.178,16	3.178,16		7.821,84
01	4320	22201	Postales.	10.000,00		10.000,00	4.067,23				10.000,00
01	4320	22601	ATENCIONES PROTOCOLARIAS Y REPRESENTAT.	3.700,00		3.700,00	6.308,57	6.308,57	1.974,65	4.333,92	-2.608,57
01	4320	22602	PUBLICIDAD Y PROPAGANDA.	15.000,00	671,55	15.671,55	18.148,62	16.583,19	14.102,55	2.480,64	-911,64
01	4320	22606	REUNIONES Y CONFERENCIAS	32.000,00	1.754,50	33.754,50	18.293,10	5.754,07	5.089,27	664,80	28.000,43
01	4320	22609	Actividades culturales y deportivas (promocion turistica)	100.000,00		100.000,00	31.114,41	28.003,06	28.003,06		71.996,94
01	4320	22706	ESTUDIOS Y TRABAJOS TECNICOS (GRUPO DE CIUDADES PATRIMONIO H	160.405,87	22.115,26	182.521,13	249.945,80	228.661,81	216.726,87	11.934,94	-46.140,68
01	4320	48100	PREMIOS,BECAS Y PENS.DE ESTU.E INVESTIG.	20.000,00		20.000,00					20.000,00
01	4320	48900	OTRAS TRANSFERENCIAS (FUND. TURISMO)				20.000,00	20.000,00	20.000,00		-20.000,00
01	4320	48902	OTRAS TRANSFERENCIAS (MUSEO SEM. SANTA)	15.000,00		15.000,00	15.000,00				15.000,00
01	4320	48904	OTRAS TRANSFERENCIAS(HOSTELERIA)	17.000,00		17.000,00	17.000,00	8.500,00	8.500,00		8.500,00
01	4320	62700	DINAMIZACION SOCIO.CULTURA Y ACTIVACION TURISTICA	229.515,30		229.515,30	150.000,00	69.063,57	69.063,57		160.451,73
01	4330	62700	P.COMPLEJO INV. NUEVA FUNCION.SERVICIOS								
01	4330	62701	DESARROLLO ECONOMICO.ECONOMIA SOCIAL Y MICROEMPRESA	129.305,54		129.305,54					129.305,54
01	4411	20900	CANONES	480.000,00	36.666,74	516.666,74	476.666,74	439.999,92	439.999,92		76.666,82
01	4411	47900	A EMPRESAS PRIVADAS		118.521,39	118.521,39	118.521,39	118.521,39	118.521,39		
01	4411	48900	OTRAS TRANSFERENCIAS	72.200,00	6.016,63	78.216,63	78.216,63	72.200,00	72.200,00		6.016,63
01	4500	12000	Sueldos del Grupo A1.								
01	4500	12004	Sueldos del Grupo C2.	34.188,72		34.188,72	43.806,14	43.806,14	43.806,14		-9.617,42
01	4500	12005	Sueldos del Grupo E.								
01	4500	12006	Trienios.	7.666,15		7.666,15	10.583,55	10.583,55	10.583,55		-2.917,40
01	4500	12007	RETRIBUCIONES BASICAS DE FUNCIONARIOS								
01	4500	12100	Complemento de destino.	21.270,90		21.270,90	26.679,06	26.679,06	26.679,06		-5.408,16
01	4500	12101	Complemento específico.	44.634,10		44.634,10	55.382,67	55.382,67	55.382,67		-10.748,57
01	4500	12102	RETRIBUC. COMPLEMENTARIAS FUNCIONARIOS								
01	4500	12103	Otros complementos.				4.112,37	4.112,37	4.112,37		-4.112,37
01	4500	13000	RETRIBUCIONES BÁSICAS	456.652,38		456.652,38	372.750,80	372.750,80	372.750,80		83.901,58
01	4500	13001	Horas extraordinarias								
			Suma	43.007.953,33	9.728.142,62	52.736.095,95	42.925.544,75	37.344.987,03	33.388.934,26	3.956.052,77	15.391.108,92

(2018)

Pág.

23

## ESTADO DE LIQUIDACIÓN DEL PRESUPUESTO

## I. LIQUIDACIÓN DEL PRESUPUESTO DE GASTOS

APLICACIÓN PRESUP.			DESCRIPCIÓN	CRÉDITOS PRESUPUESTARIOS			GASTOS COMPROMET.	OBLIGACIONES RECONOCIDAS NETAS	PAGOS	OBLIGACIONES PENDIENTES DE PAGO A 31 DE DICIEMBRE	REMANENTES DE CRÉDITO
				INICIALES	MODIFICACIONES	DEFINITIVAS					
01	4500	13002	OTRAS RETRIBUCIONES	185.669,30		185.669,30	197.905,72	197.905,72	197.905,72		-12.236,42
01	4500	13100	RETRIBUCIONES PERSONAL LABORAL EVENTUAL				38.817,32	38.817,32	38.817,32		-38.817,32
01	4500	15000	PRODUCTIVIDAD	2.720,90		2.720,90	2.764,82	2.764,82	2.764,82		-43,92
01	4500	16000	Seguridad Social.-LABORALES								
01	4500	20300	ARRENDAMIENTO MAQUIN. INSTALAC. Y UTILL.	10.000,00		10.000,00					10.000,00
01	4500	21300	REPARAC. MANTEN, MAQUIN., INSTA Y UTILLA.	30.000,00		30.000,00	20.216,55	12.778,24	8.774,51	4.003,73	17.221,76
01	4500	21400	MATERIAL DE TRANSPORTE	1.000,00	294,45	1.294,45	8.499,58	8.268,59	3.569,99	4.698,60	-6.974,14
01	4500	22000	Ordinario no inventariable.	300,00	3.562,18	3.862,18	5.437,10	5.396,07	5.396,07		-1.533,89
01	4500	22100	Energía eléctrica.	11.500,00		11.500,00	3.969,37	3.969,37	3.969,37		7.530,63
01	4500	22103	Combustibles y carburantes.	3.500,00		3.500,00	7.050,98	7.050,98	2.490,00	4.560,98	-3.550,98
01	4500	22104	Vestuario.	6.100,00	1.259,61	7.359,61	10.021,30	9.815,32	4.584,59	5.230,73	-2.455,71
01	4500	22400	PRIMAS DE SEGURO	6.100,00		6.100,00	5.336,59	5.336,59	5.336,59		763,41
01	4500	60914	Otras invers gral. AREA INFANTIL LAQUILA								
01	4500	61900	INVERSION DE REPOSICION EN INFRAESTRUCTURAS								
01	4500	61907	OTRAS INVER DE REPOS EN INFRAES Y BIENES USO GENERAL	500,00		500,00					500,00
01	4590	62700	P.COMPLEJO INV. NUEVA FUNCION.SERVICIOS								
01	4910	22602	Publicidad y propaganda.								
01	4910	22606	Reuniones, conferencias y cursos.								
01	4910	22706	ESTUDIOS Y TRABAJOS TECNICOS	40.000,00	1.662,54	41.662,54	11.421,06	11.421,06	8.866,88	2.554,18	30.241,48
01	4910	48900	OTRAS TRANSFERENCIAS								
01	4910	62700	TIC ESTRATEGIAS DUSI.ADMINISTRACION ELECTRONICA Y SMART CITI	258.445,67	305.459,63	563.905,30	417.976,44	98.754,62	69.526,13	29.228,49	465.150,68
01	4911	22706	Estudios y trabajos técnicos.		839,99	839,99	10.236,07	10.236,01	839,99	9.396,02	-9.396,02
01	4911	62700	INNOV.SOCIAL.RED SOCIAL INNOVADORA	110.382,77		110.382,77					110.382,77
01	4930	12000	Sueldos del Grupo A1.								
01	4930	12003	Sueldos del Grupo C1.	10.071,18		10.071,18	10.297,19	10.297,19	10.297,19		-226,01
01	4930	12004	Sueldos del Grupo C2.								
01	4930	12005	Sueldos del Grupo E.								
01	4930	12006	Trienios.	3.317,17		3.317,17	3.610,59	3.610,59	3.610,59		-293,42
01	4930	12007	RETRIBUCIONES BASICAS DE FUNCIONARIOS								
			Suma	43.687.560,32	10.041.221,02	53.728.781,34	43.679.105,43	37.771.409,52	33.755.684,02	4.015.725,50	15.957.371,82

(2018)

Pág.

24

## ESTADO DE LIQUIDACIÓN DEL PRESUPUESTO

## I. LIQUIDACIÓN DEL PRESUPUESTO DE GASTOS

APLICACIÓN PRESUP.			DESCRIPCIÓN	CRÉDITOS PRESUPUESTARIOS			GASTOS COMPROMET.	OBLIGACIONES RECONOCIDAS NETAS	PAGOS	OBLIGACIONES PENDIENTES DE PAGO A 31 DE DICIEMBRE	REMANENTES DE CRÉDITO
				INICIALES	MODIFICACIONES	DEFINITIVAS					
01	4930	12100	Complemento de destino.	7.281,26		7.281,26	7.343,73	7.343,73	7.343,73		-62,47
01	4930	12101	Complemento específico.	13.556,62		13.556,62	13.672,85	13.672,85	13.672,85		-116,23
01	4930	12102	RETRIBUC. COMPLEMENTARIAS FUNCIONARIOS								
01	4930	12103	Otros complementos.				137,76	137,76	137,76		-137,76
01	4930	13000	RETRIBUCIONES BÁSICAS	21.357,95		21.357,95	19.938,22	19.938,22	19.938,22		1.419,73
01	4930	13002	OTRAS RETRIBUCIONES	10.540,17		10.540,17	11.108,73	11.108,73	11.108,73		-568,56
01	4930	15200	GRATIFICACIONES								
01	4930	16000	Seguridad Social.-LABORALES								
01	4930	21200	EDIFICIOS Y OTRAS CONSTRUCCIONES	1.000,00		1.000,00					1.000,00
01	4930	21300	MAQUINARIA,INSTALACIONES Y UTILLAJE.	10.000,00		10.000,00	4.728,78	2.507,15	2.482,95	24,20	7.492,85
01	4930	22100	ENERGIA ELECTRICA	30.000,00		30.000,00	8.667,70	8.667,70	8.667,70		21.332,30
01	4930	22104	VESTUARIO	1.100,00		1.100,00					1.100,00
01	4930	22110	PRODUCTOS DE LIMPIEZA Y ASEO.	1.500,00		1.500,00					1.500,00
01	4930	22702	Valoraciones y peritajes.	500,00		500,00					500,00
01	9120	10000	RETRIBUCIONES DE ALTOS CARGOS	308.765,10	-3.000,00	305.765,10	302.779,07	302.779,07	302.779,07		2.986,03
01	9120	10100	RETRIBUCIONES PERSONAL EVENTUAL DE GABINETES	225.487,30		225.487,30					225.487,30
01	9120	11000	Retribuciones básicas.				223.502,18	223.502,18	223.502,18		-223.502,18
01	9120	11001	Retribuciones complementarias.				8.912,64	8.912,64	8.912,64		-8.912,64
01	9120	16000	SEGURIDAD SOCIAL	140.867,10	-3.000,00	137.867,10	124.914,86	124.914,86	124.914,86		12.952,24
01	9120	22000	ORDINARIO NO INVENTARIABLE.	5.300,00		5.300,00	3.982,02	3.982,02	2.997,02	985,00	1.317,98
01	9120	22601	ATENCIONES PROTOCOLARIAS Y REPRESENTAT.	10.000,00		10.000,00	15.720,84	13.617,85	13.347,85	270,00	-3.617,85
01	9120	22602	PUBLICIDAD Y PROPAGANDA.	30.000,00		30.000,00	24.286,22	20.052,61	15.025,31	5.027,30	9.947,39
01	9120	23000	Dietas de los miembros de los órganos de gobierno	85.000,00	41.324,98	126.324,98	123.708,98	123.708,98	122.844,98	864,00	2.616,00
01	9120	23100	De los miembros de los órganos de gobierno.								
01	9120	48000	ATENCIONES BENEFICAS Y ASISTENCIALES	15.000,00	-14.000,00	1.000,00					1.000,00
01	9120	48100	PREMIOS,BECAS Y PENS.DE ESTU.E INVESTIG.	1.000,00		1.000,00					1.000,00
01	9120	48900	OTRAS TRANSFERENCIAS (GRUPOS POLITICOS)	100.000,00		100.000,00	92.448,00	92.448,00		92.448,00	7.552,00
01	9120	48901	OTRAS TRANSFERENCIAS (CONVENIOS VARIOS)	6.000,00	-2.000,00	4.000,00	3.230,91	3.230,91	3.230,91		769,09
01	9200	12000	Sueldos del Grupo A1.	44.917,74		44.917,74					44.917,74
01	9200	12001	Sueldos del Grupo A2.	13.151,88		13.151,88					13.151,88
			Suma	44.769.885,44	10.060.546,00	54.830.431,44	44.668.188,92	38.751.934,78	34.636.590,78	4.115.344,00	16.078.496,66

(2018)

Pág.

25

## ESTADO DE LIQUIDACIÓN DEL PRESUPUESTO

## I. LIQUIDACIÓN DEL PRESUPUESTO DE GASTOS

APLICACIÓN PRESUP.			DESCRIPCIÓN	CRÉDITOS PRESUPUESTARIOS			GASTOS COMPROMET.	OBLIGACIONES RECONOCIDAS NETAS	PAGOS	OBLIGACIONES PENDIENTES DE PAGO A 31 DE DICIEMBRE	REMANENTES DE CRÉDITO
				INICIALES	MODIFICACIONES	DEFINITIVAS					
01	9200	12003	Sueldos del Grupo C1.	54.927,90		54.927,90					54.927,90
01	9200	12004	Sueldos del Grupo C2.	94.018,98		94.018,98					94.018,98
01	9200	12006	Trienios.	57.111,42		57.111,42					57.111,42
01	9200	12100	Complemento de destino.	145.022,78		145.022,78					145.022,78
01	9200	12101	Complemento específico.	253.958,46		253.958,46					253.958,46
01	9200	12103	Otros complementos (INCREMENTO 1,75% PGE)	306.024,76		306.024,76	913,44	913,44	913,44		305.111,32
01	9200	13002	Otras remuneraciones.				1.247,47	1.247,47	1.247,47		-1.247,47
01	9200	14300	OTRO PERSONAL ATÍPICO				151,81	151,81	151,81		-151,81
01	9200	15000	PRODUCTIVIDAD	8.600,00		8.600,00	26.052,16	26.052,16	26.052,16		-17.452,16
01	9200	15100	GRATIFICACIONES								
01	9200	16200	Formación y perfeccionamiento del personal.	4.000,00		4.000,00	1.700,00	1.700,00	1.700,00		2.300,00
01	9200	16204	Acción social.								
01	9200	16300	FORMACION Y PERFECCIONAMIENTO DEL PERSONAL	6.060,00		6.060,00					6.060,00
01	9200	20300	MAQUINARIA, INSTALACIONES Y UTILLAJE	15.000,00		15.000,00	16.415,61	13.322,10	13.068,00	254,10	1.677,90
01	9200	20600	EQUIPO PARA PROCESOS DE INFORMACION	5.000,00		5.000,00					5.000,00
01	9200	21200	REPARAC. MANTENI. EDIFICIOS Y O.CONSTRUC	10.000,00	-1.300,00	8.700,00					8.700,00
01	9200	21300	MAQUINARIA, INSTALACIONES Y UTILLAJE.	20.000,00	5.370,58	25.370,58	28.444,11	22.963,34	19.864,27	3.099,07	2.407,24
01	9200	21400	MATERIAL DE TRANSPORTE	6.000,00	1.043,07	7.043,07	3.841,46	3.792,09	3.792,09		3.250,98
01	9200	22000	ORDINARIO NO INVENTARIABLE.	20.000,00	115,50	20.115,50	9.150,76	9.150,74	8.785,10	365,64	10.964,76
01	9200	22001	PRENSA, REVISTAS, LIBROS Y OTRAS PUBLIC.	10.000,00		10.000,00	1.240,59	1.240,59	1.240,59		8.759,41
01	9200	22002	MATERIAL INFORMATICO NO INVENTARIABLE.	2.500,00		2.500,00					2.500,00
01	9200	22100	ENERGIA ELECTRICA.	16.676,14		16.676,14	4.818,13	4.698,42	4.698,42		11.977,72
01	9200	22103	COMBUSTIBLES Y CARBURANTES.	16.000,00	1.726,36	17.726,36	32.127,69	32.007,18	32.007,18		-14.280,82
01	9200	22104	VESTUARIO	9.000,00		9.000,00	907,15	320,00	320,00		8.680,00
01	9200	22110	PRODUCTOS DE LIMPIEZA Y ASEO.	5.800,00		5.800,00	266,48	266,48	266,48		5.533,52
01	9200	22200	Servicios de Telecomunicaciones.	80.000,00	7.324,59	87.324,59	99.165,58	92.618,47	92.618,47		-5.293,88
01	9200	22201	POSTALES(FRANQUEO).	130.000,00		130.000,00	135.325,96	118.147,92	118.147,92		11.852,08
01	9200	22300	TRANSPORTES	2.300,00		2.300,00					2.300,00
01	9200	22400	PRIMAS DE SEGURO.	120.000,00	96.750,00	216.750,00	215.213,84	214.766,34	214.766,34		1.983,66
01	9200	22500	TRIBUTOS	300,00		300,00					300,00
01	9200	22600	CANONES	6.000,00		6.000,00					6.000,00
			Suma	46.174.185,88	10.171.576,10	56.345.761,98	45.245.171,16	39.295.293,33	35.176.230,52	4.119.062,81	17.050.468,65

(2018)

Pág.

26

## ESTADO DE LIQUIDACIÓN DEL PRESUPUESTO

## I. LIQUIDACIÓN DEL PRESUPUESTO DE GASTOS

APLICACIÓN PRESUP.			DESCRIPCIÓN	CRÉDITOS PRESUPUESTARIOS			GASTOS COMPROMET.	OBLIGACIONES RECONOCIDAS NETAS	PAGOS	OBLIGACIONES PENDIENTES DE PAGO A 31 DE DICIEMBRE	REMANENTES DE CRÉDITO
				INICIALES	MODIFICACIONES	DEFINITIVAS					
01	9200	22602	PUBLICIDAD Y PROPAGANDA.	15.000,00		15.000,00	20.156,82	20.156,82	20.156,82		-5.156,82
01	9200	22604	JURIDICOS.	60.000,00	13.612,50	73.612,50	61.489,84	57.727,62	51.232,90	6.494,72	15.884,88
01	9200	22700	LIMPIEZA Y ASEO	45.000,00	33.750,00	78.750,00	78.750,00	78.750,00	50.817,39	27.932,61	
01	9200	22701	Seguridad.								
01	9200	22706	ESTUDIOS Y TRABAJOS TECNICOS	40.000,00	20.611,94	60.611,94	53.344,50	41.424,84	38.364,14	3.060,70	19.187,10
01	9200	23000	Dietas de los miembros de los órganos de gobierno				10.224,00	10.224,00		10.224,00	-10.224,00
01	9200	23020	Del personal no directivo.	5.000,00		5.000,00	5.057,97	5.057,97	4.501,18	556,79	-57,97
01	9200	23120	Del personal no directivo.	5.000,00		5.000,00	3.884,16	3.884,16	3.884,16		1.115,84
01	9200	23300	OTRAS INDEMNIZACIONES	15.000,00		15.000,00	1.100,00	1.100,00	550,00	550,00	13.900,00
01	9200	46300	A MANCOMUNIDADES				92,07				
01	9200	46600	A OTRAS ENTIDADES QUE AGRUPEN MUNICIPIC. (F.E.M.P)	20.000,00		20.000,00	18.660,12	13.093,34	12.653,34	440,00	6.906,66
01	9200	62400	Elementos de transporte.	15.000,00		15.000,00	4.224,23	4.224,23	4.224,23		10.775,77
01	9200	62500	MOBILIARIO	12.000,00		12.000,00	14.721,36	11.091,36	11.091,36		908,64
01	9201	12000	Sueldos del Grupo A1.	29.945,16		29.945,16	68.389,61	68.389,61	68.389,61		-38.444,45
01	9201	12001	Sueldos del Grupo A2.				12.576,63	12.576,63	12.576,63		-12.576,63
01	9201	12003	Sueldos del Grupo C1.	20.142,36		20.142,36	81.104,82	81.104,82	81.104,82		-60.962,46
01	9201	12004	Sueldos del Grupo C2.	25.641,54		25.641,54	115.018,57	115.018,57	115.018,57		-89.377,03
01	9201	12005	Sueldos del Grupo E.				7.983,78	7.983,78	7.983,78		-7.983,78
01	9201	12006	Trienios.	13.082,85		13.082,85	80.346,36	80.346,36	80.346,36		-67.263,51
01	9201	12007	RETRIBUCIONES BASICAS DE FUNCIONARIOS								
01	9201	12100	Complemento de destino.	55.035,26		55.035,26	203.404,02	203.404,02	203.404,02		-148.368,76
01	9201	12101	Complemento específico.	129.945,06		129.945,06	408.246,22	408.246,22	408.246,22		-278.301,16
01	9201	12102	RETRIBUC. COMPLEMENTARIAS FUNCIONARIOS								
01	9201	12103	Otros complementos.				18.738,03	18.738,03	18.738,03		-18.738,03
01	9201	13000	RETRIBUCIONES BÁSICAS	36.865,99		36.865,99	41.554,33	41.554,33	41.554,33		-4.688,34
01	9201	13002	OTRAS RETRIBUCIONES	14.884,84		14.884,84	24.778,81	24.778,81	24.778,81		-9.893,97
01	9201	13100	RETRIBUCIONES PERSONAL LABORAL EVENTUAL								
01	9201	14300	OTRO PERSONAL ATÍPICO								
01	9201	14303	OTRO PERSONAL (I.T.)								
01	9201	15000	PRODUCTIVIDAD				14.317,35	14.317,35	14.317,35		-14.317,35
01	9201	21300	MAQUINARIA, INSTALACIONES Y UTILLAJE	1.000,00		1.000,00					1.000,00
01	9201	22000	ORDINARIO NO INVENTARIABLE.	1.800,00		1.800,00	920,89	920,89	920,89		879,11
			Suma	46.734.528,94	10.239.550,54	56.974.079,48	46.594.255,65	40.619.407,09	36.451.085,46	4.168.321,63	16.354.672,39

(2018)

Pág.

27

## ESTADO DE LIQUIDACIÓN DEL PRESUPUESTO

## I. LIQUIDACIÓN DEL PRESUPUESTO DE GASTOS

APLICACIÓN PRESUP.			DESCRIPCIÓN	CRÉDITOS PRESUPUESTARIOS			GASTOS COMPROMET.	OBLIGACIONES RECONOCIDAS NETAS	PAGOS	OBLIGACIONES PENDIENTES DE PAGO A 31 DE DICIEMBRE	REMANENTES DE CRÉDITO
				INICIALES	MODIFICACIONES	DEFINITIVAS					
01	9201	22001	PRENSA,REVISTAS, LIBROS Y OTRAS PUBLIC.	4.300,00		4.300,00	2.583,04	2.583,04	2.583,04		1.716,96
01	9201	22201	POSTALES	4.500,00	4.500,00	9.000,00	4.500,00	4.500,00	4.500,00		4.500,00
01	9201	23020	Del personal no directivo.				3.718,29	3.718,29	3.718,29		-3.718,29
01	9202	20400	ARRENDAMIENTO VEHICULOS	3.600,00		3.600,00					3.600,00
01	9202	21400	MATERIAL DE TRANSPORTE.	3.700,00		3.700,00	1.869,70	1.869,70	1.869,70		1.830,30
01	9202	22103	COMBUSTIBLES Y CARBURANTES.	5.000,00		5.000,00	783,06	783,06	783,06		4.216,94
01	9202	22400	PRIMAS DE SEGURO.	2.700,00		2.700,00	2.599,16	2.599,16	2.599,16		100,84
01	9203	12004	Sueldos del Grupo C2.								
01	9203	12005	Sueldos del Grupo E.	23.498,61		23.498,61	23.965,62	23.965,62	23.965,62		-467,01
01	9203	12006	Trienios.	6.242,15		6.242,15	6.284,72	6.284,72	6.284,72		-42,57
01	9203	12007	RETRIBUCIONES BASICAS DE FUNCIONARIOS								
01	9203	12100	Complemento de destino.	13.618,02		13.618,02	13.531,32	13.531,32	13.531,32		86,70
01	9203	12101	Complemento específico.	33.704,58		33.704,58	34.153,60	34.153,60	34.153,60		-449,02
01	9203	12102	RETRIBUC. COMPLEMENTARIAS FUNCIONARIOS								
01	9203	12103	Otros complementos.				1.665,02	1.665,02	1.665,02		-1.665,02
01	9203	13000	RETRIBUCIONES BÁSICAS	136.835,01		136.835,01	136.712,08	136.712,08	136.712,08		122,93
01	9203	13002	OTRAS RETRIBUCIONES	59.607,30		59.607,30	59.656,00	59.656,00	59.656,00		-48,70
01	9203	13100	RETRIBUCIONES PERSONAL LABORAL EVENTUAL				16.759,30	16.759,30	16.759,30		-16.759,30
01	9203	13101	OTRAS REMUNERACIONES								
01	9203	14300	OTRO PERSONAL ATIPICO				5.969,04	5.969,04	5.969,04		-5.969,04
01	9203	14303	OTRO PERSONAL (I.T.)								
01	9203	15000	PRODUCTIVIDAD	1.088,36		1.088,36	2.047,79	2.047,79	2.047,79		-959,43
01	9203	20400	ARRENDAMIENTO VEHICULOS	2.500,00		2.500,00					2.500,00
01	9203	21400	MATERIAL DE TRANSPORTES.	600,00		600,00	1.510,10	1.510,10	1.510,10		-910,10
01	9203	22103	COMBUSTIBLES Y CARBURANTES.	500,00	271,74	771,74	744,79	730,50	689,93	40,57	41,24
01	9203	22104	VESTUARIO.	1.600,00		1.600,00	2.729,93	2.729,93	2.729,93		-1.129,93
01	9203	22400	PRIMAS DE SEGURO.	600,00		600,00					600,00
01	9204	12000	Sueldos del Grupo A1.	14.972,58		14.972,58	15.303,29	15.303,29	15.303,29		-330,71
01	9204	12001	Sueldos del Grupo A2.	39.455,64		39.455,64	32.723,79	32.723,79	32.723,79		6.731,85
01	9204	12002	Sueldos del Grupo B.								
01	9204	12003	Sueldos del Grupo C1.	20.142,36		20.142,36	17.704,27	17.704,27	17.704,27		2.438,09
01	9204	12004	Sueldos del Grupo C2.								
01	9204	12006	Trienios.	17.402,96		17.402,96	15.016,78	15.016,78	15.016,78		2.386,18
			Suma	47.130.696,51	10.244.322,28	57.375.018,79	46.996.786,34	41.021.923,49	36.853.561,29	4.168.362,20	16.353.095,30

(2018)

Pág.

28

## ESTADO DE LIQUIDACIÓN DEL PRESUPUESTO

## I. LIQUIDACIÓN DEL PRESUPUESTO DE GASTOS

APLICACIÓN PRESUP.			DESCRIPCIÓN	CRÉDITOS PRESUPUESTARIOS			GASTOS COMPROMET.	OBLIGACIONES RECONOCIDAS NETAS	PAGOS	OBLIGACIONES PENDIENTES DE PAGO A 31 DE DICIEMBRE	REMANENTES DE CRÉDITO
				INICIALES	MODIFICACIONES	DEFINITIVAS					
01	9204	12007	RETRIBUCIONES BASICAS DE FUNCIONARIOS								
01	9204	12100	Complemento de destino.	54.718,44		54.718,44	46.153,73	46.153,73	46.153,73		8.564,71
01	9204	12101	Complemento específico.	124.975,76		124.975,76	108.249,85	108.249,85	108.249,85		16.725,91
01	9204	12102	RETRIBUC. COMPLEMENTARIAS FUNCIONARIOS								
01	9204	12103	Otros complementos.				3.898,68	3.898,68	3.898,68		-3.898,68
01	9204	13000	RETRIBUCIONES BÁSICAS	42.715,90		42.715,90	42.496,59	42.496,59	42.496,59		219,31
01	9204	13002	OTRAS RETRIBUCIONES	21.080,34		21.080,34	34.451,47	34.451,47	34.451,47		-13.371,13
01	9204	20600	EQUIPOS PARA PROCESOS DE INFORMACION (MANTEN. PROG.)	100.000,00	3.290,08	103.290,08	100.822,41	92.086,28	89.858,39	2.227,89	11.203,80
01	9204	20601	EQUIPOS PARA PROCESO DE INFORMACION (RENTING)								
01	9204	21300	MAQUINARIA, INSTALACIONES Y UTILLAJE.	20.000,00		20.000,00	14.091,18	13.147,42	9.008,69	4.138,73	6.852,58
01	9204	21600	EQUIPAMIENTO PARA PROC.DE INFORMAC.								
01	9204	22000	Ordinario no inventariable.				596,36	596,36	596,36		-596,36
01	9204	22001	Prensa, revistas, libros y otras publicaciones.								
01	9204	22002	MATERIAL INFORMATICO NO INVENTARIABLE.	21.500,00		21.500,00	33,88	33,88	33,88		21.466,12
01	9204	22200	Servicios de Telecomunicaciones.	40.500,00	6.532,73	47.032,73	69.074,10	45.662,36	30.119,35	15.543,01	1.370,37
01	9204	22706	Estudios y trabajos técnicos.	35.000,00	3.495,65	38.495,65	35.419,42	28.525,52	26.101,70	2.423,82	9.970,13
01	9204	62600	EQUIPOS PARA PROCESOS DE INFORMACION	5.000,00	7.266,13	12.266,13	10.761,93	10.761,93	8.801,73	1.960,20	1.504,20
01	9204	62601	INVERSIONES TRANSPARENCIA Y PARTICIPACION	25.000,00		25.000,00	25.000,00	24.999,99	24.999,99		0,01
01	9220	12103	Otros complementos.				565,58	565,58	565,58		-565,58
01	9220	15000	PRODUCTIVIDAD	2.020,00		2.020,00					2.020,00
01	9240	22602	PUBLICIDAD Y PROPAGANDA	1.000,00		1.000,00					1.000,00
01	9240	22609	FESTEJOS POPULARES	12.000,00		12.000,00	8.285,22	5.729,25	5.729,25		6.270,75
01	9240	22700	Limpieza y aseo.	5.000,00	3.606,52	8.606,52	8.415,25	8.415,20	4.407,96	4.007,24	191,32
01	9240	22706	Estudios y trabajos técnicos.	1.000,00		1.000,00	500,00				1.000,00
01	9250	22000	ORDINARIO NO INVENTARIABLE	1.000,00		1.000,00					1.000,00
01	9290	50000	FONDO DE CONTINGENCIA	600.000,00	-376.785,81	223.214,19					223.214,19
01	9310	12000	Sueldos del Grupo A1.	44.917,74		44.917,74	34.552,20	34.552,20	34.552,20		10.365,54
01	9310	12001	Sueldos del Grupo A2.	13.151,88		13.151,88	13.438,28	13.438,28	13.438,28		-286,40
01	9310	12003	Sueldos del Grupo C1.	30.213,54		30.213,54	30.866,83	30.866,83	30.866,83		-653,29
01	9310	12004	Sueldos del Grupo C2.	17.094,36		17.094,36	17.331,22	17.331,22	17.331,22		-236,86
			Suma	48.348.584,47	9.891.727,58	58.240.312,05	47.601.790,52	41.583.886,11	37.385.223,02	4.198.663,09	16.656.425,94



(2018)

Pág.

29

## ESTADO DE LIQUIDACIÓN DEL PRESUPUESTO

## I. LIQUIDACIÓN DEL PRESUPUESTO DE GASTOS

APLICACIÓN PRESUP.			DESCRIPCIÓN	CRÉDITOS PRESUPUESTARIOS			GASTOS COMPROMET.	OBLIGACIONES RECONOCIDAS NETAS	PAGOS	OBLIGACIONES PENDIENTES DE PAGO A 31 DE DICIEMBRE	REMANENTES DE CRÉDITO
				INICIALES	MODIFICACIONES	DEFINITIVAS					
01	9310	12006	Trienios.	20.301,38		20.301,38	19.781,68	19.781,68	19.781,68		519,70
01	9310	12007	RETRIBUCIONES BASICAS DE FUNCIONARIOS								
01	9310	12100	Complemento de destino.	77.256,48		77.256,48	60.247,00	60.247,00	60.247,00		17.009,48
01	9310	12101	Complemento específico.	195.273,40		195.273,40	135.454,86	135.454,86	135.454,86		59.818,54
01	9310	12102	RETRIBUC. COMPLEMENTARIAS FUNCIONARIOS								
01	9310	12103	Otros complementos.				18.178,06	18.178,06	18.178,06		-18.178,06
01	9310	13000	RETRIBUCIONES BÁSICAS	17.816,28		17.816,28					17.816,28
01	9310	13002	OTRAS RETRIBUCIONES	7.442,42		7.442,42					7.442,42
01	9310	13100	RETRIBUCIONES PERSONAL LABORAL EVENTUAL				25.669,56	25.669,56	25.669,56		-25.669,56
01	9310	13101	OTRAS REMUNERACIONES								
01	9310	15000	PRODUCTIVIDAD				1.348,13	1.348,13	1.348,13		-1.348,13
01	9310	22000	ORDINARIO NO INVENTARIABLE.	1.000,00		1.000,00	11.599,68	11.227,48	10.984,97	242,51	-10.227,48
01	9310	22001	PRENSA,REVISTAS,LIBROS Y OTRAS PUBLICAC.	500,00		500,00	3.042,21	3.042,21	3.042,21		-2.542,21
01	9310	22706	Estudios y trabajos técnicos.	91.923,70	2.423,82	94.347,52	30.573,82	9.415,12	5.919,47	3.495,65	84.932,40
01	9310	23010	Del personal directivo (TEAM)	26.880,00		26.880,00	26.880,00	26.880,00	26.880,00		
01	9320	12000	Sueldos del Grupo A1.	14.972,58		14.972,58	15.293,57	15.293,57	15.293,57		-320,99
01	9320	12001	Sueldos del Grupo A2.	13.151,88		13.151,88	26.850,80	26.850,80	26.850,80		-13.698,92
01	9320	12003	Sueldos del Grupo C1.	73.578,96		73.578,96	51.443,15	51.443,15	51.443,15		22.135,81
01	9320	12004	Sueldos del Grupo C2.	25.641,54		25.641,54	26.134,10	26.134,10	26.134,10		-492,56
01	9320	12005	Sueldos del Grupo E.	7.832,87		7.832,87	7.986,41	7.986,41	7.986,41		-153,54
01	9320	12006	Trienios.	33.717,50		33.717,50	30.520,66	30.520,66	30.520,66		3.196,84
01	9320	12100	Complemento de destino.	88.966,36		88.966,36	82.502,74	82.502,74	82.502,74		6.463,62
01	9320	12101	Complemento específico.	159.692,96		159.692,96	147.257,70	147.257,70	147.257,70		12.435,26
01	9320	12103	Otros complementos.				1.476,71	1.476,71	1.476,71		-1.476,71
01	9320	13000	Retribuciones básicas.	89.081,39		89.081,39	91.466,03	91.466,03	91.466,03		-2.384,64
01	9320	13002	Otras remuneraciones.	37.212,10		37.212,10	37.777,65	37.777,65	37.777,65		-565,55
01	9320	13100	RETRIBUCIONES PERSONAL LABORAL EVENTUAL								
01	9320	13101	OTRAS REMUNERACIONES								
01	9320	15000	PRODUCTIVIDAD	30.000,00		30.000,00	14.297,44	14.297,44	14.297,44		15.702,56
01	9320	20200	ARRENDAMIENTOS EDIFICIOS Y OTRAS CONSTR.	135.680,00	21.780,00	157.460,00	157.460,00	136.456,66	136.456,66		21.003,34
01	9320	22700	Limpieza y aseo.								
01	9320	22701	Seguridad.								
			Suma	49.496.506,27	9.915.931,40	59.412.437,67	48.625.032,48	42.564.593,83	38.362.192,58	4.202.401,25	16.847.843,84

(2018)

Pág.

30

## ESTADO DE LIQUIDACIÓN DEL PRESUPUESTO

## I. LIQUIDACIÓN DEL PRESUPUESTO DE GASTOS

APLICACIÓN PRESUP.			DESCRIPCIÓN	CRÉDITOS PRESUPUESTARIOS			GASTOS COMPROMET.	OBLIGACIONES RECONOCIDAS NETAS	PAGOS	OBLIGACIONES PENDIENTES DE PAGO A 31 DE DICIEMBRE	REMANENTES DE CRÉDITO
				INICIALES	MODIFICACIONES	DEFINITIVAS					
01	9320	22706	Estudios y trabajos técnicos.	65.000,00		65.000,00	63.394,54	58.308,34	56.801,89	1.506,45	6.691,66
01	9320	22708	Servicios de recaudación a favor de la entidad.	40.000,00	213.964,53	253.964,53	253.964,53	100.029,58	100.029,58		153.934,95
01	9320	23022	DIETAS	1.000,00		1.000,00					1.000,00
01	9330	12000	Sueldos del Grupo A1.	14.972,58		14.972,58	15.293,57	15.293,57	15.293,57		-320,99
01	9330	12003	Sueldos del Grupo C1.	20.142,36		20.142,36	20.571,42	20.571,42	20.571,42		-429,06
01	9330	12004	Sueldos del Grupo C2.	8.547,18		8.547,18	8.027,95	8.027,95	8.027,95		519,23
01	9330	12006	Trienios.	11.970,06		11.970,06	10.701,61	10.701,61	10.701,61		1.268,45
01	9330	12100	Complemento de destino.	31.566,64		31.566,64	27.248,93	27.248,93	27.248,93		4.317,71
01	9330	12101	Complemento específico.	51.588,74		51.588,74	45.326,03	45.326,03	45.326,03		6.262,71
01	9330	12103	Otros complementos.				549,63	549,63	549,63		-549,63
01	9330	15000	PRODUCTIVIDAD				11.056,14	11.056,14	11.056,14		-11.056,14
01	9330	62700	EDIFICIOS.REHABILIDAD ENERGETICA Y ENERGIAS RENOVABLES(DUSI)	239.355,21		239.355,21					239.355,21
01	9330	63200	INV. REPOSICION EDIFICIOS Y CONSTRUCC.	1.563.000,00		1.563.000,00					1.563.000,00
01	9330	63201	EDIFICIOS Y OTRAS CONSTRUCCIONES	100.000,00		100.000,00					100.000,00
01	9330	64000	GASTOS EN INVERSIONES CARACTER INMATERI.								
01	9340	12000	Sueldos del Grupo A1.	14.972,58		14.972,58	15.312,54	15.312,54	15.312,54		-339,96
01	9340	12003	Sueldos del Grupo C1.	30.213,54		30.213,54	22.670,29	22.670,29	22.670,29		7.543,25
01	9340	12004	Sueldos del Grupo C2.	17.094,36		17.094,36	17.414,50	17.414,50	17.414,50		-320,14
01	9340	12006	Trienios.	13.564,59		13.564,59	11.403,22	11.403,22	11.403,22		2.161,37
01	9340	12007	RETRIBUCIONES BASICAS DE FUNCIONARIOS								
01	9340	12100	Complemento de destino.	44.671,76		44.671,76	39.185,36	39.185,36	39.185,36		5.486,40
01	9340	12101	Complemento específico.	117.621,14		117.621,14	107.088,59	107.088,59	107.088,59		10.532,55
01	9340	12103	Otros complementos.				4.421,92	4.421,92	4.421,92		-4.421,92
01	9340	15000	PRODUCTIVIDAD				5.602,18	5.602,18	5.602,18		-5.602,18
01	9340	22000	ORDINARIO NO INVENTARIABLE.	1.000,00	22,39	1.022,39	791,11	791,11	791,11		231,28
01	9340	22001	PRENSA,REVISTAS,LIBROS Y OTRAS PUBLICAC.	1.000,00		1.000,00					1.000,00
01	9410	22500	TRIBUTOS.	1.000,00		1.000,00	1.000,00	1.000,00	1.000,00		
01	9430	41000	A ORG. AUT. DE LA ENTIDAD- PPE	460.000,00		460.000,00	460.000,00	460.000,00	460.000,00		
01	9430	41001	A ORG.AUT. DE LA ENTIDAD- JUAN DE VALDES.								
01	9430	41002	A ORG. AUT. DE LA ENTIDAD - DEPORTES.	2.200.000,00		2.200.000,00	2.147.412,49	2.147.412,49	2.147.412,49		52.587,51
01	9430	41003	FUNDACION DE CULTURA								
			Suma	54.544.787,01	10.129.918,32	64.674.705,33	51.913.469,03	45.694.009,23	41.490.101,53	4.203.907,70	18.980.696,10

(2018)

## ESTADO DE LIQUIDACIÓN DEL PRESUPUESTO

## I. LIQUIDACIÓN DEL PRESUPUESTO DE GASTOS

APLICACIÓN PRESUP.			DESCRIPCIÓN	CRÉDITOS PRESUPUESTARIOS			GASTOS COMPROMET.	OBLIGACIONES RECONOCIDAS NETAS	PAGOS	OBLIGACIONES PENDIENTES DE PAGO A 31 DE DICIEMBRE	REMANENTES DE CRÉDITO
				INICIALES	MODIFICACIONES	DEFINITIVAS					
01	9430	41004	GERENCIA MUNICIPAL DE URBANISMO	1.056.000,00		1.056.000,00	1.021.000,00	1.021.000,00	750.000,00	271.000,00	35.000,00
01	9430	44900	Otras subv. socied. mercant. de la Ent. Local (AGUAS DE CUENCA)	984.499,80	627.500,00	1.611.999,80	1.611.999,80	1.611.999,80	1.560.490,47	51.509,33	
01	9430	44901	FUNDACION DE CULTURA	400.000,00		400.000,00	400.000,00	400.000,00	400.000,00		
01	9430	61900	OTRAS								
01	9430	71000	A ORGANIS. AUTON. ADMINIS. DE LA ENT. LOCAL (PPE)	10.000,00		10.000,00					10.000,00
01	9430	71002	A ORGANISMOS AUTONOMOS DE LA E. LOCAL	40.000,00		40.000,00					40.000,00
01	9430	71004	A LA GERENCIA MUNICIPAL DE URBANISMO (INVERSIONES)	15.000,00		15.000,00					15.000,00
Suma				57.050.286,81	10.757.418,32	67.807.705,13	54.946.468,83	48.727.009,03	44.200.592,00	4.526.417,03	19.080.696,10

## ESTADO DE LIQUIDACIÓN DEL PRESUPUESTO

(2018)

## II. LIQUIDACIÓN DEL PRESUPUESTO DE INGRESOS

APLICACIÓN PRESUP.		DESCRIPCIÓN	PREVISIONES PRESUPUESTARIAS			DERECHOS RECONOCIDOS	DERECHOS ANULADOS	DERECHOS CANCELADOS	DERECHOS RECONOCIDOS NETOS	RECAUDACIÓN NETA	DERECHOS PENDIENTES DE COBRO A 31 DE DICIEMBRE	EXCESO / DEFECTO PREVISIÓN
			INICIALES	MODIFICACIONES	DEFINITIVAS							
01	10000	IMPUESTOS SOBRE LA RENTA DE LAS PERSONAS FISICAS	1.004.023,10	205.655,13	1.004.023,10	965.951,46	48.158,18		917.793,28	839.368,38	78.424,90	-86.229,82
01	11200	DE NATURALEZA RUSTICA	528.188,83		528.188,83	533.864,78	9.109,00	7.819,07	516.936,71	442.476,37	74.460,34	-11.252,12
01	11300	DE NATURALEZA URBANA	14.000.000,00		14.000.000,00	14.435.360,72	514.636,55	251.540,87	13.669.183,30	12.688.525,76	980.657,54	-330.816,70
01	11400	IBI CARACTERISTICAS ESPECIALES	66.978,89		66.978,89	68.252,88			68.252,88	68.252,88		1.273,99
01	11500	IMPUESTO VEHICULOS TRACCION MECANICA	2.933.988,83		2.933.988,83	3.017.603,92	83.391,84	21.730,40	2.912.481,68	2.349.439,85	563.041,83	-21.507,15
01	11600	IMP.INC.VAL.TERREN.DE NATURALEZA URBANA	1.580.000,00		1.580.000,00	4.108.068,28	251.476,45	1.144.134,29	2.712.457,54	1.189.097,54	1.523.360,00	1.132.457,54
01	11601	INSPECCIONES IVTNU	270.000,00		270.000,00	192.647,48		41.743,55	150.903,93	70.378,64	80.525,29	-119.096,07
01	13000	IMPUESTO DE ACTIVIDADES ECONOMICAS	1.007.354,17		1.007.354,17	1.185.151,91	15.517,90		1.169.634,01	1.083.254,85	86.379,16	162.279,84
01	13001	INSPECCIONES IAE	189.489,32		395.144,45	419.660,72			419.660,72	245.584,85	174.075,87	24.516,27
01	21000	OTROS I.INDIRECTOS (I.V.A)	793.320,59		793.320,59	916.107,48	30.991,68		885.115,80	805.520,03	79.595,77	91.795,21
01	22000	IMPUESTO SOBRE EL ALCOHOL Y BEBIDAS DERIVADAS	10.154,14		10.154,14	12.219,54			12.219,54	11.186,77	1.032,77	2.065,40
01	22001	Impuesto sobre la cerveza.	4.147,05		4.147,05	5.031,42			5.031,42	4.567,31	464,11	884,37
01	22003	Impuesto sobre las labores del tabaco.	136.427,39		136.427,39	121.604,52			121.604,52	110.581,82	11.022,70	-14.822,87
01	22004	Impuesto sobre hidrocarburos.	200.790,12		200.790,12	217.605,48	1.545,36		216.060,12	197.186,08	18.874,04	15.270,00
01	22006	Impuesto sobre productos intermedios.	221,81		221,81	281,70			281,70	258,75	22,95	59,89
01	29000	IMPUESTOS SOBRE CONST.,INSTAL.Y OBRAS	535.481,32		535.481,32	913.827,79	1.035,56	1.596,54	911.195,69	837.047,02	74.148,67	375.714,37
01	29001	INSPECCIONES ICIO	20.000,00		20.000,00							-20.000,00
01	29100	GASTOS SUNTUARIOS	14.588,07		14.588,07	14.556,30		1.672,03	12.884,27	9.831,58	3.052,69	-1.703,80
01	30000	SUMINISTRO DE AGUA	3.217.705,23		3.217.705,23	3.640.531,95	81.879,92	44.440,20	3.514.211,83	2.886.123,88	628.087,95	296.506,60
01	30001	Servicio de abastecimiento de agua.										
01	30002	SUMINISTRO AGUA (CERRADOS)										
01	30100	ALCANTARILLADO	1.287.082,29	1.287.082,29	1.330.902,18	33.101,41	13.591,81	1.284.208,96	1.061.834,82	222.374,14	-2.873,33	
01	30200	RECOGIDA Y TRATAMIENTO DE BASURAS	3.253.372,06	3.253.372,06			6.146,13	-6.146,13	-6.146,13		-3.259.518,19	
01	30300	TRATAMIENTO DE RESIDUOS SOLIDOS (PILAS, ANIMALES...)	1.000,00	1.000,00	3.382.896,41	74.744,64	32.583,45	3.275.568,32	2.904.443,93	371.124,39	3.274.568,32	
		Suma	31.054.313,21	205.655,13	31.259.968,34	35.482.126,92	1.151.734,62	1.560.852,21	32.769.540,09	27.798.814,98	4.970.725,11	1.509.571,75

## ESTADO DE LIQUIDACIÓN DEL PRESUPUESTO

(2018)

## II. LIQUIDACIÓN DEL PRESUPUESTO DE INGRESOS

APLICACIÓN PRESUP.		DESCRIPCIÓN	PREVISIONES PRESUPUESTARIAS			DERECHOS RECONOCIDOS	DERECHOS ANULADOS	DERECHOS CANCELADOS	DERECHOS RECONOCIDOS NETOS	RECAUDACIÓN NETA	DERECHOS PENDIENTES DE COBRO A 31 DE DICIEMBRE	EXCESO / DEFECTO PREVISIÓN
			INICIALES	MODIFICACIONES	DEFINITIVAS							
01	30400	TASA DEPURACION.	1.611.330,44		1.611.330,44	1.717.687,62	42.703,59	23.983,93	1.651.000,10	1.308.565,81	342.434,29	39.669,66
01	30500	EXTINCION DE INCENDIOS	17.100,00		17.100,00	22.582,33	346,88	1.631,71	20.603,74	11.606,96	8.996,78	3.503,74
01	32200	APERTURA DE ESTABLECIMIENTOS	1.000,00		1.000,00							-1.000,00
01	32300	SERVICIOS URBANISTICOS	100.000,00		100.000,00	270.027,12	215,98	160.092,09	109.719,05	80.819,03	28.900,02	9.719,05
01	32301	SERVICIOS URBANISTICOS (TIR, S.ANTON Y C.ANTIGUO)										
01	32500	EXPEDICION DOCUMENTOS	7.744,84		7.744,84	45.956,32			45.956,32	45.956,32		38.211,48
01	32600	GRUA	42.500,00		42.500,00	35.138,53			35.138,53	35.138,53		-7.361,47
01	32700	REPLANTEO, DIRECCION Y LIQUIDACION	61.000,00		61.000,00	33.235,02			33.235,02	33.235,02		-27.764,98
01	32901	AUTO-TAXI Y VEHICULOS ALQUILER	1.000,00		1.000,00	930,39			930,39	930,39		-69,61
01	32902	SERVICIOS ESPECIALES TRANSPORTE Y OTROS	1.000,00		1.000,00							-1.000,00
01	32903	TASA POR LA UTILIZACION DE ESCOMBRERA										
01	32904	TASA POR MEDICION DE RUIDOS	100,00		100,00							-100,00
01	32905	SERVICIOS ESPECIALES POLICIA	6.201,63		6.201,63	3.015,24		72,55	2.942,69	2.942,69		-3.258,94
01	33100	ENTRADA VEHICULOS Y RESERVA APARCAMIENTO	715.000,00		715.000,00	809.642,16	25.077,15	2.604,98	781.960,03	661.005,40	120.954,63	66.960,03
01	33105	TASAS POR UTILIZACION PRIVATIVA	257.174,16		257.174,16	282.441,83		971,29	281.470,54	245.601,04	35.869,50	24.296,38
01	33200	UTILIZACION PRIVATIVA DOM.PU.LOCAL(ORD 32)	1.706,00		1.706,00							-1.706,00
01	33300	TELEFONIA MOVIL										
01	33400	CALAS Y ZANJAS	12.221,85		12.221,85	11.070,75			11.070,75	9.549,03	1.521,72	-1.151,10
01	33500	MESAS Y SILLAS	232.686,07		232.686,07	258.045,41		4.742,30	253.303,11	179.868,94	73.434,17	20.617,04
01	33700	OCUPACION SUBSUELO, SUELO Y VUELO	815.899,39	8.309,40	824.208,79	960.474,01	1.464,92	5.206,40	953.802,69	831.012,19	122.790,50	129.593,90
01	33800	COMPENSACION TELEFONICA										
01	33900	VALLAS Y ANDAMIOS										
01	33901	PUESTOS Y BARRACAS	97.677,79		97.677,79	97.300,07	169,52		97.130,55	95.110,30	2.020,25	-547,24
01	33902	KIOSCOS Y CRISTALERAS	4.206,07		4.206,07	2.144,60	19,45		2.125,15	2.125,15		-2.080,92
		Suma	35.039.861,45	213.964,53	35.253.825,98	40.031.818,32	1.221.732,11	1.760.157,46	37.049.928,75	31.342.281,78	5.707.646,97	1.796.102,77

## ESTADO DE LIQUIDACIÓN DEL PRESUPUESTO

(2018)

## II. LIQUIDACIÓN DEL PRESUPUESTO DE INGRESOS

APLICACIÓN PRESUP.		DESCRIPCIÓN	PREVISIONES PRESUPUESTARIAS			DERECHOS RECONOCIDOS	DERECHOS ANULADOS	DERECHOS CANCELADOS	DERECHOS RECONOCIDOS NETOS	RECAUDACIÓN NETA	DERECHOS PENDIENTES DE COBRO A 31 DE DICIEMBRE	EXCESO / DEFECTO PREVISIÓN
			INICIALES	MODIFICACIONES	DEFINITIVAS							
01	33903	OCUPACION VIA PUBLICA CAJEROS Y VENTANAS	3.731,42		3.731,42	5.778,87	60,00		5.718,87	5.422,52	296,35	1.987,45
01	34000	SUMINISTRO DE AGUA (CERRADOS)										
01	34100	AYUDA A DOMICILIO	75.749,86		75.749,86	142.491,34		373,21	142.118,13	137.836,84	4.281,29	66.368,27
01	34200	PRECIOS PUBLICOS ESCUELA DE MUSICA	261.123,62		261.123,62	235.598,25		92,00	235.506,25	231.652,62	3.853,63	-25.617,37
01	34201	ACTIVIDADES JUVENILES	10.000,00		10.000,00	6.338,75		337,00	6.001,75	5.742,75	259,00	-3.998,25
01	34202	SERVICIOS EDUCATIVOS (ESCUELA DE VERANO)	32.845,78		32.845,78							-32.845,78
01	34400	TAQUILLAS Y OTROS INGRESOS	48.346,00		48.346,00	31.850,02			31.850,02	31.850,02		-16.495,98
01	34900	MATRIMONIOS CIVILES	7.427,15		7.427,15	8.514,05			8.514,05	8.514,05		1.086,90
01	34901	PUBLICACIONES Y EDICIONES	3.233,00		3.233,00							-3.233,00
01	34902	VENTA LIBROS EDITADOS POR AYUNTAMIENTO	1.000,00		1.000,00							-1.000,00
01	34903	UTILIZACION EDIFICIOS MUNICIPALES	2.000,00		2.000,00							-2.000,00
01	34904	ANUNCIOS A CARGO DE PARTICULARES	4.296,86		4.296,86	9.813,37			9.813,37	9.813,37		5.516,51
01	35000	PARA EJECUCION DE OBRAS	1.000,00		1.000,00		127,57		-127,57	-127,57		-1.127,57
01	35100	CONTRIBUCIONES ESPECIALES.BOMBEROS	195.554,21		195.554,21	199.309,81			199.309,81	199.309,81		3.755,60
01	36001	VENTAS (CHATARRA ....)	1.497,65		1.497,65	3.947,40			3.947,40	3.947,40		2.449,75
01	38900	REINTEGROS OPERACIONES CORRIENTES	50.000,00		50.000,00	21.587,89			21.587,89	21.587,89		-28.412,11
01	38901	REINTEGROS EN FORMALIZACION										
01	38902	REINTEGROS QUITAS PTMO A PROVEEDORES										
01	39100	INFRACCIONES URBANISTICAS	37.100,25		37.100,25							-37.100,25
01	39120	MULTAS (TRAFICO)	343.528,68	165.456,62	508.985,30	744.270,65	3.465,45		740.805,20	740.805,20		231.819,90
01	39190	MULTAS	168.881,87		168.881,87	261.748,56	754,09	2.900,00	258.094,47	140.504,39	117.590,08	89.212,60
01	39211	RECARGO DE APREMIO	356.000,00		356.000,00	529.270,10	567,46	86,65	528.615,99	528.589,15	26,84	172.615,99
01	39300	INTERESES DE DEMORA	140.000,00		140.000,00	181.299,28	555,86		180.743,42	180.722,23	21,19	40.743,42
		Suma	36.783.177,80	379.421,15	37.162.598,95	42.413.636,66	1.227.262,54	1.763.946,32	39.422.427,80	33.588.452,45	5.833.975,35	2.259.828,85

## ESTADO DE LIQUIDACIÓN DEL PRESUPUESTO

(2018)

## II. LIQUIDACIÓN DEL PRESUPUESTO DE INGRESOS

APLICACIÓN PRESUP.		DESCRIPCIÓN	PREVISIONES PRESUPUESTARIAS			DERECHOS RECONOCIDOS	DERECHOS ANULADOS	DERECHOS CANCELADOS	DERECHOS RECONOCIDOS NETOS	RECAUDACIÓN NETA	DERECHOS PENDIENTES DE COBRO A 31 DE DICIEMBRE	EXCESO / DEFECTO PREVISIÓN
			INICIALES	MODIFICACIONES	DEFINITIVAS							
01	39401	INGRESOS POR RETENCINES AL PERSONAL EN NOMINA	80.000,00		80.000,00	83.387,50			83.387,50	83.387,50		3.387,50
01	39700	INGRESOS POR APROVECH.URBANISTICOS	62.823,00	148.654,76	211.477,76	183.630,02	2.708,16		180.921,86	180.921,86		-30.555,90
01	39900	MATRICULAS (CURSOS, CONFERENCIAS,EXAMENES..)	20.000,00		20.000,00	4.447,00			4.447,00	4.447,00		-15.553,00
01	39901	OTROS	309.977,26		309.977,26	110.147,75			110.147,75	108.077,75	2.070,00	-199.829,51
01	39902	OTROS (3 % COMISION VTA PARCELAS)				109.173,21			109.173,21	109.159,44	13,77	109.173,21
01	39904	otros ingresos (colaboracion mejora recaudacion)	500.000,00		500.000,00							-500.000,00
01	39905	OTROS (TARJETA DE TRANSPORTE)	5.500,00		5.500,00	4.026,00	60,00		3.966,00	3.966,00		-1.534,00
01	39906	Otros ingresos diversos.				131.566,12			131.566,12	33.903,58	97.662,54	131.566,12
01	39907	OTROS (INGRESOS EJECUCION DE AVALES)		1.872.073,63	1.872.073,63	1.872.073,63			1.872.073,63	1.872.073,63		
01	39908	Otros ingresos diversos (Ejecuciones subsidiarias)				21.731,32			21.731,32		21.731,32	21.731,32
01	42000	Participación en los Tributos del Estado.	9.063.140,00		9.063.140,00							-9.063.140,00
01	42001	OTRAS TRANSFERENCIAS (PLAN CONCERTADO)										
01	42009	De la Administración General del Estado.- TRANSPORTE URBANO										
01	42010	LIQUIDACIONES DEL FONDO COMPLEMENTARIO DE	478.960,00		478.960,00	9.571.843,83	317.118,84		9.254.724,99	8.427.984,09	826.740,90	8.775.764,99
01	42090	Otras transf corrientes de la Admón General del Estado.	7.983,50		7.983,50							-7.983,50
01	42096	DE LA ADMON. GENERAL DEL ESTADO (LA NOCHE MAS JOVEN)	22.170,00	37.170,00	59.340,00	41.389,20			41.389,20	41.389,20		-17.950,80
01	42099	OTRAS TRANSFERENCIAS (URBAN)										
01	42100	Del Servicio Público de Empleo Estatal.										
01	42102	DE ORGANISMOS AUTONON.ADMINISTR.(INE)	2.000,00		2.000,00	712,47			712,47	712,47		-1.287,53
01	42190	De otros Organismos Autónomos y Agencias.										
01	42191	DE OTROS ORGANISMOS AUTONOMOS Y AGENCIAS DEL										
01	44100	EMPRESA PUBLICA -AGUAS DE CUENCA-										
		Suma	47.335.731,56	2.437.319,54	49.773.051,10	54.547.764,71	1.547.149,54	1.763.946,32	51.236.668,85	44.454.474,97	6.782.193,88	1.463.617,75

## ESTADO DE LIQUIDACIÓN DEL PRESUPUESTO

(2018)

## II. LIQUIDACIÓN DEL PRESUPUESTO DE INGRESOS

APLICACIÓN PRESUP.		DESCRIPCIÓN	PREVISIONES PRESUPUESTARIAS			DERECHOS RECONOCIDOS	DERECHOS ANULADOS	DERECHOS CANCELADOS	DERECHOS RECONOCIDOS NETOS	RECAUDACIÓN NETA	DERECHOS PENDIENTES DE COBRO A 31 DE DICIEMBRE	EXCESO / DEFECTO PREVISIÓN
			INICIALES	MODIFICACIONES	DEFINITIVAS							
01	45002	DE LA ADMON GENERAL DE LA CCAA (servicios sociales e iguald.	6.250,00		6.250,00	116,95			116,95	116,95		-6.133,05
01	45003	DE LA ADMON.GRAL.C.AUT.(PLAN	483.249,53		483.249,53	430.654,10			430.654,10	430.654,10		-52.595,43
01	45004	DE LA ADMON.GRAL.C.AUT.(AYUDA	455.238,09	107.819,22	563.057,31	463.333,67			463.333,67	463.333,67		-99.723,64
01	45005	DE LA ADMON.GRAL.C.AUTONOMA(JUV										
01	45006	DE LA ADMON.GRAL. DE LA C.AUT.(ALBERGUE)										
01	45010	DE LA JCCM PLAN LOCAL INTEG.SOCIAL										
01	45011	DE LA JCCLM (MANTEN.CENTRO DIA S.PEDRO).										
01	45012	DE LA ADMON.GRAL.C.AUT.(KANGURAS										
01	45015	DE LA JCCM (ACOMPANAMIENTO ESCOLAR)										
01	45021	DE LA ADMON. GRAL. C. AUTONOMA (E.ADULTOS)										
01	45031	DE LA ADMON.GRAL.C. AUTONOMA (A.INFAN.)	60.000,00		60.000,00							-60.000,00
01	45033	DE LA ADMON GRAL C.AUT (CENTRO MUJER)	125.387,70		125.387,70	96.898,89	24.341,28		72.557,61	72.557,61		-52.830,09
01	45050	Tran ctes en cumpl de conv sus con C.A en mat de Em y Desarr	18.010,75	18.010,75	36.021,50	18.010,75	1.075,80		16.934,95	16.934,95		-19.086,55
01	45052	DE LA ADMON.GRAL.C.AUTONOMA				16.987,92			16.987,92	16.987,92		16.987,92
01	45060	Otras trans ctes en cumplimiento de conv suscritos con C.A										
01	45061	DE LA ADMON.GRAL.C.AUT.(OMIC)										
01	45063	DE LA ADMON.GRAL.C.AUT.(P.ESTRA										
01	45068	DE LA ADMON GRAL C.A (AGENDA 21)										
01	45080	Otras subv corrientes de Admón General C.A(MONTES)										
01	45400	DE EMPRESAS PUBLICAS Y OTROS ENTES PUBLICOS										
01	46075	De Entidades locales										
		Suma	48.483.867,63	2.563.149,51	51.047.017,14	55.573.766,99	1.572.566,62	1.763.946,32	52.237.254,05	45.455.060,17	6.782.193,88	1.190.236,91



## ESTADO DE LIQUIDACIÓN DEL PRESUPUESTO

(2018)

## II. LIQUIDACIÓN DEL PRESUPUESTO DE INGRESOS

APLICACIÓN PRESUP.	DESCRIPCIÓN	PREVISIONES PRESUPUESTARIAS			DERECHOS RECONOCIDOS	DERECHOS ANULADOS	DERECHOS CANCELADOS	DERECHOS RECONOCIDOS NETOS	RECAUDACIÓN NETA	DERECHOS PENDIENTES DE COBRO A 31 DE DICIEMBRE	EXCESO / DEFECTO PREVISIÓN
		INICIALES	MODIFICACIONES	DEFINITIVAS							
01	46100	DE DIPUTACIONES	18.231,18	19.873,83	38.105,01	24.004,78		24.004,78	24.004,78		-14.100,23
01	46101	DE DIPUTACIONES- EDIF. COLLIGA									
01	46201	OTRAS TRANSFERENCIA									
01	46700	DE CONSORCIOS									
01	46705	De Consorcios.									
01	46706	De Consorcios.-REHAB. CASA DE LA SIRENA									
01	46707	De Consorcios.									
01	46708	De Consorcios.									
01	46709	De Consorcios.		40.000,00	40.000,00						-40.000,00
01	46710	De Consorcios.-ALFAR P MERCEDES-CONSORC.		10.769,00	10.769,00						-10.769,00
01	46711	De Consorcios.- Z INFANTIL LAQUILA- CONSORCIO									
01	46712	De Consorcios.- C CULT S GIL Y TORRE- CONSORC									
01	48000	DE FAMILAS E INSTITUCIONES SIN FINES DE LUCRO									
01	48001	DE FAMIL.E INST.SIN FIN LUCR(R.P.ASPADEC									
01	48003	DE FAMILIAS E INSTITUC.(ACTIVIDADES									
01	48004	DE FAMILIAS E INST.R.PATR.BIBLIOTECAS									
01	48005	DE FAMILIA E INST.SIN FINES LUCRO									
01	49000	DEL EXTERIOR_(F.S.E.)									
01	49001	DEL EXTERIOR (Prog. leonardo)				117.865,16		117.865,16	117.865,16		117.865,16
01	49002	DEL EXTERIOR (CUENCA PLUS V)	66.596,00	11.311,00	77.907,00	53.276,80		53.276,80	53.276,80		-24.630,20
01	49003	Del Fondo Social Europeo		3.185,00	3.185,00						-3.185,00
01	49004	Del Fondo Social Europeo (voluntariado)				840,00		840,00	840,00		840,00
01	49100	Del Fondo de Desarrollo Regional (DUSI)	54.003,19		54.003,19						-54.003,19
		Suma	48.622.698,00	2.648.288,34	51.270.986,34	55.769.753,73	1.572.566,62	1.763.946,32	52.433.240,79	45.651.046,91	1.162.254,45

## ESTADO DE LIQUIDACIÓN DEL PRESUPUESTO

(2018)

## II. LIQUIDACIÓN DEL PRESUPUESTO DE INGRESOS

APLICACIÓN PRESUP.		DESCRIPCIÓN	PREVISIONES PRESUPUESTARIAS			DERECHOS RECONOCIDOS	DERECHOS ANULADOS	DERECHOS CANCELADOS	DERECHOS RECONOCIDOS NETOS	RECAUDACIÓN NETA	DERECHOS PENDIENTES DE COBRO A 31 DE DICIEMBRE	EXCESO / DEFECTO PREVISIÓN
			INICIALES	MODIFICACIONES	DEFINITIVAS							
01	52000	INTERESES DE DEPOSITOS	15.000,00		15.000,00	660,15			660,15	660,15		-14.339,85
01	53100	De Organismos Autónomos y agencias.				26.970,91			26.970,91	26.970,91		26.970,91
01	54100	PRODUCTO DEL ARRENDAM.DE FINCAS URBANAS	30.000,00		30.000,00	25.514,05			25.514,05	10.511,50	15.002,55	-4.485,95
01	55000	CONCESIONES ADMINISTRATIVAS	566.546,32		566.546,32	830.516,00			830.516,00	256.256,50	574.259,50	263.969,68
01	55400	APROVECHAMIENTOS AGRICOLAS Y FORESTALES	608.947,55		608.947,55	387.298,61			387.298,61	384.763,39	2.535,22	-221.648,94
01	55402	COMPENSACION COMISION PROV. MONTES 15 %	100.000,00		100.000,00	67.921,84			67.921,84	67.921,84		-32.078,16
01	55500	APROVECHAMIENTOS ESPECIALES	250.780,16		250.780,16	287.787,01			287.787,01	244.616,99	43.170,02	37.006,85
01	55900	OTROS (APROVECHAMIENTOS ESPECIALES)	1.000,00		1.000,00							-1.000,00
01	60000	VENTA DE SOLARES	141.557,30		141.557,30	116.989,50			116.989,50	116.989,50		-24.567,80
01	61900	OTRAS INVERSIONES REALES (EDIFICIOS)	1.563.000,00		1.563.000,00	1.759,99			1.759,99	1.759,99		-1.561.240,01
01	68004	REINTEGROS PRESUPUESTOS CERRADOS										
01	72003	DE LA ADMON GNRAL DEL ESTADO (CASA DEL										
01	72004	DE LA ADMON GENERAL DEL ESTADO (PLAN MEJORA										
01	75064	DE LA JCCM. (ZONAS CAZA)										
01	76100	DE DIPUTACION (PLANES PROVINCIALES)	163.200,00		163.200,00	285.600,00	120.000,00		165.600,00	165.600,00		2.400,00
01	76101	De Diputaciones, Consejos o Cabildos(REHAB PUENTE				50.000,00			50.000,00	50.000,00		50.000,00
01	76700	DE CONSORCIOS										
01	79001	DEL EXTERIOR (FEDER) TRANSPARENCIA Y										
01	79100	Del Fondo de Desarrollo Regional (DUSI)	1.350.079,82		1.350.079,82							-1.350.079,82
01	83000	ANTICIPOS PAGAS PERSONAL(FUNCIONARIOS)	50.000,00		50.000,00	51.500,00			51.500,00	9.600,00	41.900,00	1.500,00
01	83001	ANTICIPOS PAGAS PERSONAL (LABORALES)	50.000,00		50.000,00	43.500,00			43.500,00	6.249,97	37.250,03	-6.500,00
01	87000	Para gastos generales.		3.286.266,47	3.286.266,47							-3.286.266,47
		Suma	53.512.809,15	5.934.554,81	59.447.363,96	57.945.771,79	1.692.566,62	1.763.946,32	54.489.258,85	46.992.947,65	7.496.311,20	-4.958.105,11

**(2018)**

[illegible]



III. RESULTADO PRESUPUESTARIO

EJERCICIO 2018

CONCEPTOS	DERECHOS RECONOCIDOS NETOS	OBLIGACIONES RECONOCIDAS NETAS	AJUSTES	RESULTADO PRESUPUESTARIO
a. Operaciones corrientes	54.059.909,36	39.989.303,32		14.070.606,04
b) Operaciones de capital	334.349,49	3.194.426,76		-2.860.077,27
1.Total operaciones no financieras (a+b)	54.394.258,85	43.183.730,08		11.210.528,77
c) Activos financieros	95.000,00	95.000,00		
d) Pasivos financieros	4.281.073,79	5.448.278,95		-1.167.205,16
2. Total operaciones financieras (c+d)	4.376.073,79	5.543.278,95		-1.167.205,16
I. RESULTADO PRESUPUESTARIO DEL EJERCICIO (I=1+2)	58.770.332,64	48.727.009,03		10.043.323,61
<u>AJUSTES</u>				
3. Créditos gastados financiados con remanente de tesorería para gastos generales			3.669.143,61	
4. Desviaciones de financiación negativas del ejercicio			1.709.640,48	
5. Desviaciones de financiación positivas del ejercicio			2.201.734,93	
II. TOTAL AJUSTES (II=3+4-5)			3.177.049,16	
RESULTADO PRESUPUESTARIO AJUSTADO (I+II)				13.220.372,77

Resumen Electrónico:

## ESTADO DE FLUJOS DE EFECTIVO

EJERCICIO: 2018

Fecha Obtención 11/10/2019  
Pág. 1

	NOTAS EN MEMORIA	2018	2017
I. Flujos de Efectivo de las actividades de Gestión		11.049.943,35	4.392.594,12
A) Cobros:		66.745.115,04	65.293.119,82
1. Ingresos tributarios y urbanísticos		23.036.480,66	21.802.513,62
2. Transferencias y subvenciones recibidas		12.242.610,57	10.452.645,36
3. Ventas y prestaciones de servicios		15.971.180,52	12.996.888,62
5. Intereses y dividendos cobrados		1.219.684,55	1.393.385,90
6. Otros Cobros		14.275.158,74	18.647.686,32
B) Pagos:		55.695.171,69	60.900.525,70
7. Gastos de personal		17.290.644,67	17.468.047,74
8. Transferencias y subvenciones concedidas		7.150.670,68	7.831.040,09
10. Otros gastos de gestión		16.143.302,43	15.570.504,40
12. Intereses pagados		971.782,64	1.562.007,92
13. Otros pagos		14.138.771,27	18.468.925,55
Flujos netos de efectivo por actividades de gestión (+A-B)		11.049.943,35	4.392.594,12
II. Flujos de Efectivo de las actividades de Inversión		-1.807.142,62	-1.570.125,19
C) Cobros:		214.752,46	156.800,98
1. Venta de inversiones reales		119.454,65	60.723,98
2. Venta de activos financieros		95.297,81	96.077,00
D) Pagos:		2.021.895,08	1.726.926,17
5. Compra de inversiones reales		1.926.895,08	1.628.626,17
6. Compra de activos financieros		95.000,00	98.300,00
Flujos netos de efectivo por actividades de inversión (+C-D)		-1.807.142,62	-1.570.125,19
III. Flujos de Efectivo de las actividades de Financiación		-1.167.205,16	-3.542.521,28
G) Cobros por emisión de pasivos financieros		4.281.073,79	4.055.206,91
4. Préstamos recibidos		4.281.073,79	4.055.206,91
H) Pagos por reembolso de pasivos financieros:		5.448.278,95	7.597.728,19
7. Préstamos recibidos		5.448.278,95	7.597.728,19
Flujos netos de efectivo por actividades de financiación (+E-F+G-H)		-1.167.205,16	-3.542.521,28
IV. Flujos de Efectivo Pendientes de Clasificación			3,75
I) Cobros pendientes de aplicación		4.154,82	16.231,58
J) Pagos pendientes de Aplicación		4.154,82	16.227,83
Flujos netos de efectivo pendientes de clasificación (+I-J)			3,75
VI. Incremento/Disminución Neta del Efectivo y Activos Líquidos equivalentes al efectivo (I+II+III+IV+V)		8.075.595,57	-720.048,60
Efectivo y activos líquidos equivalentes al efectivo al inicio del ejercicio		1.251.928,05	1.971.976,65
Efectivo y activos líquidos equivalentes al efectivo al final del ejercicio		9.327.523,62	1.251.928,05

## ESTADO DE CAMBIOS EN EL PATRIMONIO NETO

EJERCICIO 2018

	NOTAS EN MEMORIA	I. Patrimonio	II. Patrimonio generado	III. Ajustes por cambios de valor	IV. Subvenciones recibidas	TOTAL
PATRIMONIO NETO AL FINAL DEL EJERCICIO 2017		164.881.119,55	21.528.471,03	300.203,35	200.000,00	186.909.793,93
AJUSTES POR CAMBIOS DE CRITERIOS CONTABLES Y CORRECCIÓN DE ERRORES		0,00	29.147,79	0,00	0,00	29.147,79
PATRIMONIO NETO INICIAL AJUSTADO DEL EJERCICIO 2018 (A+B)		164.881.119,55	21.557.618,82	300.203,35	200.000,00	186.938.941,72
VARIACIONES DEL PATRIMONIO NETO EJERCICIO 2018		0,00	8.138.265,86	0,00	-200.000,00	7.938.265,86
1. Ingresos y gastos reconocidos en el ejercicio		0,00	8.396.185,04	0,00	0,00	8.396.185,04
2. Operaciones patrimoniales con la entidad o entidades propietarias		0,00	0,00	0,00	0,00	0,00
3. Otras variaciones del patrimonio neto		0,00	-257.919,18	0,00	-200.000,00	-457.919,18
PATRIMONIO NETO AL FINAL DEL EJERCICIO 2018 (C+D)		164.881.119,55	29.695.884,68	300.203,35	0,00	194.877.207,58

## 2. ESTADO DE INGRESOS Y GASTOS RECONOCIDOS

CUENTA P.G.C		NOTAS EN MEMORIA	2018	2017
<b>129</b>	<b>I. Resultado económico patrimonial</b>		8.396.185,04	4.097.941,06
<b>920</b> <b>(820),(821),(822)</b>	<b>II. Ingresos y gastos reconocidos directamente en el patrimonio neto:</b> <b>1. Inmovilizado no financiero</b> 1.1 Ingresos 1.2 Gastos			
<b>900,991</b> <b>(800),(891)</b>	<b>2. Activos y pasivos financieros</b> 2.1 Ingresos 2.2 Gastos			
<b>910</b> <b>(810)</b>	<b>3. Coberturas contables</b> 3.1 Ingresos 3.2 Gastos			
<b>94</b>	<b>4. Subvenciones recibidas</b>			
	<b>Total (1+2+3+4)</b>			
<b>(823)</b> <b>(802),902,993</b>	<b>III. Transferencias a la cuenta del resultado económico patrimonial o al valor inicial de la partida cubierta:</b> <b>1. Inmovilizado no financiero</b> <b>2. Activos y pasivos financieros</b> <b>3. Coberturas contables</b> 3.1 Importes transferidos a la cuenta del resultado económico patrimonial 3.2 Importes transferidos al valor inicial de la partida cubierta			
<b>(8110),9110</b> <b>(8111),9111</b> <b>(84)</b>	<b>4. Subvenciones recibidas</b> <b>Total (1+2+3+4)</b>			
	<b>IV. TOTAL ingresos y gastos reconocidos (I+II+III) .....</b>		8.396.185,04	4.097.941,06

Estado de Cambios en el Patrimonio Neto

Operaciones Patrimoniales con la Entidad o Entidades Propietarias

EJERCICIO 2018

	NOTAS EN MEMORIA	2018	2017
1. Aportación patrimonial dineraria			
2. Aportación de bienes y derechos			
3. Asunción y condonación de la entidad o entidades propietarias			
4. Otras aportaciones de la entidad o entidades propietarias			
5. (-) Devolución de bienes y derechos			
6. (-) Otras devoluciones a la entidad o entidades propietarias			
TOTAL			



## Estado de Cambios en el Patrimonio Neto

## Otras Operaciones con la Entidad o Entidades Propietarias

EJERCICIO 2018

	NOTAS EN MEMORIA	2018	2017
<b>I. Ingresos y gastos reconocidos directamente en la cuenta del resultado económico patrimonial (1+2+3)</b>		<b>-594.503,90</b>	<b>-575.982,05</b>
<b>1. Transferencias y subvenciones</b>		<b>-594.503,90</b>	<b>-575.982,05</b>
1.1 Ingresos		50.675,16	99.011,53
1.2 Gastos		-645.179,06	-674.993,58
<b>2. Prestación de servicio y venta de bienes</b>			
2.1 Ingresos			
2.2 Gastos			
<b>3. Otros</b>			
3.1 Ingresos			
3.2 Gastos			
<b>II. Ingresos y gastos reconocidos directamente en el patrimonio neto (1+2)</b>			
1. Subvenciones recibidas			
2. Otros			
<b>TOTAL (I+II)</b>		<b>-594.503,90</b>	<b>-575.982,05</b>

Estado de Cambios en el Patrimonio Neto

Otras Operaciones con la Entidad o Entidades Propietarias

EJERCICIO 2018

	NOTAS EN MEMORIA	2018	2017

**CUENTA DEL RESULTADO ECONÓMICO-PATRIMONIAL**  
**EJERCICIO 2018**

CUENTAS	NOTAS EN MEMORIA	EJ.: 2018	EJ.: 2017
	<b>1. Ingresos tributarios y urbanísticos</b>	<b>36.195.352,84</b>	<b>34.394.952,37</b>
72,73 a) Impuestos		23.685.026,39	22.938.381,30
740,742 b) Tasas		12.130.222,35	11.244.339,79
744 c) Contribuciones especiales		199.182,24	195.554,21
745,746 d) Ingresos urbanísticos		180.921,86	16.677,07
	<b>2. Transferencias y subvenciones recibidas</b>	<b>10.599.168,64</b>	<b>10.490.222,25</b>
a) Del ejercicio		10.599.168,64	10.490.222,25
751 a.1) Subvenciones recibidas para financiar gastos del ejercicio		298.896,53	-196.583,22
750 a.2) Transferencias		10.300.272,11	10.686.805,47
752 a.3) Subvenciones recibidas para cancelación de pasivos que no supongan financiación específica de un elemento patrimonial			
7530 b) Imputación de subvenciones para el inmovilizado no financiero			
754 c) Imputación de subvenciones para activos corrientes y otras			
	<b>3. Ventas y prestaciones de servicios</b>	<b>437.479,82</b>	<b>403.602,69</b>
700,701,702,703 a) Ventas		2.880,00	2.989,20
,704			
741,705 b) Prestación de servicios		434.119,82	400.613,49
707 c) Imputación de ingresos por activos construidos o adquiridos para otras entidades		480,00	
71,7940,(6940)	<b>4. Variación de existencias de productos terminados y en curso de fabricación y deterioro de valor</b>		
780,781,782,783	<b>5. Trabajos realizados por la entidad para su inmovilizado</b>		
,784			
776,777	<b>6. Otros ingresos de gestión ordinaria</b>	<b>4.930.533,31</b>	<b>2.793.083,18</b>
795	<b>7. Excesos de provisiones</b>		
	<b>A) TOTAL INGRESOS DE GESTIÓN ORDINARIA (1+2+3+4+5+6+7)</b>	<b>52.162.534,61</b>	<b>48.081.860,49</b>
	<b>8. Gastos de personal</b>	<b>-17.407.358,42</b>	<b>-17.638.518,94</b>
(640),(641) a) Sueldos, salarios y asimilados		-13.518.806,96	-13.633.509,71
(642),(643),(644),(645) b) Cargas sociales		-3.888.551,46	-4.005.009,23
(65)	<b>9. Transferencias y subvenciones concedidas</b>	<b>-6.759.526,63</b>	<b>-7.046.687,99</b>
	<b>10. Aprovisionamientos</b>		
(600),(601),(602),(605) a) Consumo de mercaderías y otros aprovisionamientos			
,(607),61			
(6941),(6942),(6943),7941 b) Deterioro de valor de mercaderías, materias primas y otros aprovisionamientos			
,7942,7943			
	<b>11. Otros gastos de gestión ordinaria</b>	<b>-14.993.252,86</b>	<b>-13.510.044,41</b>
(62) a) Suministros y servicios exteriores		-14.991.887,86	-13.509.981,99
(63) b) Tributos		-1.365,00	-62,42
(676) c) Otros			
(68)	<b>12. Amortización del inmovilizado</b>	<b>-4.148.573,16</b>	<b>-2.413.416,14</b>
	<b>B) TOTAL GASTOS DE GESTIÓN ORDINARIA (8+9+10+11+12)</b>	<b>-43.308.711,07</b>	<b>-40.608.667,48</b>

**CUENTA DEL RESULTADO ECONÓMICO-PATRIMONIAL**  
**EJERCICIO 2018**

CUENTAS	NOTAS EN MEMORIA	EJ.: 2018	EJ.: 2017
	<b>I. Resultado (ahorro o desahorro) de la gestión ordinaria (A+B)</b>	<b>8.853.823,54</b>	<b>-2.413.416,14 7.473.193,01</b>
	<b>13. Deterioro de valor y resultados por enajenación del inmovilizado no financiero y activos en estado de venta</b>	<b>-26.962,81</b>	
(690),(691),(692),(693), (6948),790,791,792 ,793,7948,799 770,771,772,773	a) Deterioro de valor		
,774,(670),(671),(672), (673),(674) 7531	b) Bajas y enajenaciones	-26.962,81	
	c) Imputación de subvenciones para el inmovilizado no financiero		
	<b>14. Otras partidas no ordinarias</b>	<b>-99.465,96</b>	<b>-950.338,01</b>
775,778	a) Ingresos	20.908,74	<b>48.621,70</b>
(678)	b) Gastos	-120.374,70	<b>-998.959,71</b>
	<b>II. Resultado de las operaciones no financieras (I+13+14)</b>	<b>8.727.394,77</b>	<b>6.522.855,00</b>
	<b>15. Ingresos financieros</b>	<b>736.990,47</b>	<b>529.349,08</b>
	a) De participaciones en instrumentos de patrimonio	26.970,91	
7630	a.1) En entidades del grupo, multigrupo y asociadas		
760	a.2) En otras entidades	26.970,91	
	b) De valores representativos de deuda, de créditos y de otras inversiones financieras	710.019,56	<b>529.349,08</b>
7631,7632	b.1) En entidades del grupo, multigrupo y asociadas		
761,762,769,76454 ,(66454)	b.2) Otros	710.019,56	<b>529.349,08</b>
	<b>16. Gastos financieros</b>	<b>-984.886,22</b>	<b>-1.374.657,89</b>
(663)	a) Por deudas con entidades del grupo, multigrupo y asociadas	-631.564,32	<b>-429.526,49</b>
(660),(661),(662),(669), ,76451,(66451)	b) Otros	-353.321,90	<b>-945.131,40</b>
785,786,787,788 ,789	<b>17. Gastos financieros imputados al activo</b>		
	<b>18. Variación del valor razonable en activos y pasivos financieros</b>		
7646,(6646),76459,(66459), 7640,7642,76452,76453 ,(6640),(6642),(66452),(664 53)	a) Derivados financieros		
7641,(6641)	b) Otros activos y pasivos a valor razonable con imputación en resultados		
768,(668)	c) Imputación al resultado del ejercicio por activos financieros disponibles para la venta		
	<b>19. Diferencias de cambio</b>		
	<b>20. Deterioro de valor, bajas y enajenaciones de activos y pasivos financieros</b>	<b>-83.313,98</b>	<b>-1.579.605,13</b>
796,7970,766,(6960), (6961),(6962),(6970),(666), ,7980,7981,7982,(6980), ,(6981),(6982),(6670)	a) De entidades del grupo, multigrupo y asociadas	-90.899,29	<b>-169.026,85</b>

**CUENTA DEL RESULTADO ECONÓMICO-PATRIMONIAL**  
**EJERCICIO 2018**

<b>CUENTAS</b>		<b>NOTAS EN MEMORIA</b>	<b>EJ.: 2018</b>	<b>EJ.: 2017</b>
765,7971,7983,7984 ,7985,(665),(6671),6963, ,(6971),(6983),(6984),(6985 ) 755,756	b) Otros   <b>21. Subvenciones para la financiación de operaciones financieras</b>		7.585,31	-1.410.578,28 <b>-1.410.578,28</b>
	<b>III. Resultado de las operaciones financieras (15+16+17+18+19+20+21)</b>		<b>-331.209,73</b>	<b>-2.424.913,94</b>
	<b>IV. Resultado (ahorro o desahorro) neto del ejercicio (II+ III)</b>		<b>8.396.185,04</b>	<b>4.097.941,06</b>
	<b>+ Ajustes en la cuenta del resultado del ejercicio anterior</b>			
	<b>Resultado del ejercicio anterior ajustado (IV+Ajustes)</b>			<b>4.097.941,06</b>

## EJERCICIO 2018

## BALANCE

CUENTAS	ACTIVO	NOTAS EN MEMORIA	EJ. 2018	EJ. 2017	CUENTAS	PATRIMONIO NETO Y PASIVO	NOTAS EN MEMORIA	EJ. 2018	EJ. 2017
	<b>A) Activo no corriente</b>		<b>243.361.143,46</b>			<b>A) Patrimonio neto</b>		<b>197.273.006,91</b>	<b>8.396.185,04</b>
	<b>I) Inmovilizado intangible</b>					<b>I) Patrimonio</b>		<b>164.881.119,55</b>	
200,201,(2800),(2801)	1. Inversión en investigación y desarrollo				100,101	1. Patrimonio		164.881.119,55	
203,(2803),(2903)	2. Propiedad industrial e intelectual								
206,(2806),(2906)	3. Aplicaciones informáticas				120				
207,(2807),(2907)	4. Inversiones sobre activos utilizados en régimen de arrendamiento o cedidos				129	<b>II) Patrimonio generado</b>		<b>32.091.684,01</b>	<b>8.396.185,04</b>
208,209,(2809),(2909)	5. Otro inmovilizado intangible					1. Resultados de ejercicios anteriores		21.299.699,64	
						2. Resultado del ejercicio		10.791.984,37	8.396.185,04
	<b>II) Inmovilizado material</b>		<b>239.696.069,67</b>			<b>III) Ajustes por cambios de valor</b>		<b>300.203,35</b>	
210,(2810),(2910),(2990)	1. Terrenos		71.246.679,53		136	1. Inmovilizado no financiero		300.203,35	
211,(2811),(2911),(2991)	2. Construcciones		95.213.791,57						
212,(2812),(2912),(2992)	3. Infraestructuras		35.016.696,06			<b>B) Pasivo no corriente</b>		<b>62.810.376,60</b>	
213,(2813),(2913),(2993)	4. Bienes del patrimonio histórico				170,177	<b>II) Deudas a largo plazo</b>		<b>62.810.376,60</b>	
214,215,216,217	5. Otro inmovilizado material		34.296.006,44		173,174,178,179	2. Deudas con entidades de crédito		61.760.049,48	
,218,219,(2814),(2815)					,180,185	4. Otras deudas		1.050.327,12	
,(2816),(2817),(2818),(2819)									
,(2914),(2915),(2916),(2917)						<b>C) Pasivo corriente</b>		<b>7.614.288,42</b>	
,(2918),(2919),(2999)						<b>II) Deudas a corto plazo</b>		<b>1.705.247,52</b>	
2300,2310,232,233	6. Inmovilizado material en curso y anticipos		3.922.896,07		4003,4013,4133,4183	4. Otras deudas		1.705.247,52	
,234,235,237,238					,523,524,528,529				
,2390					,560,561				
	<b>III) Inversiones inmobiliarias</b>					<b>IV) Acreedores y otras cuentas a pagar a corto plazo</b>		<b>5.909.040,90</b>	
220,(2820),(2920)	1. Terrenos				4000,4010,411,4130	1. Acreedores por operaciones de gestión		3.569.518,27	
221,(2821),(2921)	2. Construcciones				,416,4180,522				
2301,2311,2391	3. Inversiones inmobiliarias en curso y anticipos				4001,4011,410,4131	2. Otras cuentas a pagar		1.723.050,81	
	<b>IV) Patrimonio público del suelo</b>		<b>1.732.677,85</b>		,414,4181,419,550				
240,(2840),(2930)	1. Terrenos		1.732.677,85		,554,559				
241,(2841),(2931)	2. Construcciones				475,476,477	3. Administraciones públicas		616.471,82	
243,244,248	3. En construcción y anticipos								
249,(2849),(2939)	4. Otro patrimonio público del suelo								
	<b>V) Inversiones financieras a largo plazo en entidades del grupo, multigrupo y asociadas</b>		<b>1.932.395,94</b>						
2500,2510,(2940)	1. Inversiones financieras en patrimonio de entidades de derecho público								
2501,2511,(259),(2941)	2. Inversiones financieras en patrimonio de sociedades		1.932.395,94						
2502,2512,(2942)	3. Inversiones financieras en patrimonio de otras entidades								
252,253,255,(295)	4. Créditos y valores representativos de deuda								
,(2960)									
257,258,(2961),(2962)	5. Otras inversiones financieras								
	<b>VI) Inversiones financieras a largo plazo</b>								
260,(269)	1. Inversiones financieras en patrimonio								
261,2620,2629,264	2. Créditos y valores representativos de deuda								
,266,267,(297),(2980)									
263	3. Derivados financieros								
268,27,(2981),(2982)	4. Otras inversiones financieras								

## EJERCICIO 2018

## BALANCE

CUENTAS	ACTIVO	NOTAS EN MEMORIA	EJ. 2018	EJ. 2017	CUENTAS	PATRIMONIO NETO Y PASIVO	NOTAS EN MEMORIA	EJ. 2018	EJ. 2017
2621,(2983)	<b>VII) Deudores y otras cuentas a cobrar a largo plazo</b>								
	1. Deudores y otras cuentas a cobrar a largo plazo								
	<b>B) Activo corriente</b>		<b>24.336.528,47</b>						
38,(398)	<b>I) Activos en estado de venta</b>								
	1. Activos en estado de venta								
37	<b>II) Existencias</b>								
	1. Activos construidos o adquiridos para otras entidades								
30,35,(390),(395)	2. Mercaderías y productos terminados								
31,32,33,34	3. Aprovisionamientos y otros								
,36,(391),(392),(393)									
,(394),(396)									
4300,4310,4430,446	<b>III) Deudores y otras cuentas a cobrar</b>		<b>14.770.429,30</b>						
,(4900)	1. Deudores por operaciones de gestión		13.710.154,08						
4301,4311,4431,440	2. Otras cuentas a cobrar		1.060.275,22						
,441,442,449,(4901)									
,550,555,558	3. Administraciones públicas								
470,471,472	4. Deudores por administración de recursos por cuenta de otros entes públicos								
450,455,456									
	<b>IV) Inversiones financieras a corto plazo en entidades del grupo, multigrupo y asociadas</b>		<b>111.608,12</b>						
530,531,(539),(594)	1. Inversiones financieras en patrimonio de entidades del grupo, multigrupo y asociadas								
4302,4312,4432,(4902)	2. Créditos y valores representativos de deuda		111.608,12						
,532,533,535,(595)									
,(5960)									
536,537,538,(5961)	3. Otras inversiones								
,(5962)									
540,(549)	<b>V) Inversiones financieras a corto plazo</b>		<b>126.967,43</b>						
4303,4313,4433,(4903)	1. Inversiones financieras en patrimonio								
,541,542,544,546	2. Créditos y valores representativos de deuda		126.967,43						
,547,(597),(5980)									
543	3. Derivados financieros								
545,548,565,566	4. Otras inversiones financieras								
,(5981),(5982)									
480,567	<b>VI) Ajustes por periodificación</b>								
	1. Ajustes por periodificación								
577	<b>VII) Efectivo y otros activos líquidos equivalentes</b>		<b>9.327.523,62</b>						
556,570,571,573	1. Otros activos líquidos equivalentes								
,574,575	2. Tesorería		9.327.523,62						

EJERCICIO 2018  
BALANCE

Cuentas	Activo	Notas en memoria	EJ. 2018	EJ. 2017	Cuentas	Patrimonio neto y pasivo	Notas en memoria	EJ. 2018	EJ. 2017
TOTAL ACTIVO (A+B)			267.697.671,93		TOTAL PATRIMONIO NETO Y PASIVO (A+B+C)			267.697.671,93	8.396.185,04



(2018)

## ESTADO DE LIQUIDACIÓN DEL PRESUPUESTO DE GASTOS: RESUMEN POR CLASIFICACIÓN ECONÓMICA

Capítulo: 1 GASTOS DE PERSONAL.

ARTÍCULO	CONCEPTO SUBCONCEPTO	CRÉDITOS PRESUPUESTARIOS			GASTOS COMPROMET.	OBLIGACIONES RECONOCIDAS NETAS	PAGOS	OBLIGACIONES PENDIENTES DE PAGO A 31 DE DICIEMBRE	REMANENTES DE CRÉDITO
		INICIALES	MODIFICACIONES	DEFINITIVAS					
10	Órganos de gobierno y personal directivo.								
	100 Retrib. básicas y otras remun. de miembros de órganos gob.								
	10000 Retribuciones básicas.	308.765,10	-3.000,00	305.765,10	302.779,07	302.779,07	302.779,07		2.986,03
	Total Concepto	308.765,10	-3.000,00	305.765,10	302.779,07	302.779,07	302.779,07		2.986,03
	101 Retrib. básicas y otras remuneraciones de personal directivo								
	10100 Retribuciones básicas.	225.487,30		225.487,30					225.487,30
	Total Concepto	225.487,30		225.487,30					225.487,30
	Total Artículo.	534.252,40	-3.000,00	531.252,40	302.779,07	302.779,07	302.779,07		228.473,33
11	Personal eventual.								
	110 Retrib. básicas y otras remuneraciones de personal eventual.								
	11000 Retribuciones básicas.				223.502,18	223.502,18	223.502,18		-223.502,18
	11001 Retribuciones complementarias.				8.912,64	8.912,64	8.912,64		-8.912,64
	Total Concepto				232.414,82	232.414,82	232.414,82		-232.414,82
	Total Artículo.				232.414,82	232.414,82	232.414,82		-232.414,82
12	Personal Funcionario.								
	120 Retribuciones básicas.								
	12000 Sueldos del Grupo A1.	226.425,90		226.425,90	214.224,34	214.224,34	214.224,34		12.201,56
	12001 Sueldos del Grupo A2.	276.189,48		276.189,48	273.594,93	273.594,93	273.594,93		2.594,55
	12002 Sueldos del Grupo B.								
	12003 Sueldos del Grupo C1.	974.485,98		974.485,98	941.749,71	941.749,71	941.749,71		32.736,27
	12004 Sueldos del Grupo C2.	837.623,64	-8.500,00	829.123,64	838.536,77	838.536,77	838.536,77		-9.413,13
	12005 Sueldos del Grupo E.	70.495,83		70.495,83	65.514,03	65.514,03	65.514,03		4.981,80
	12006 Trienios.	524.509,07	-3.000,00	521.509,07	530.710,32	530.710,32	530.710,32		-9.201,25

(2018)

## ESTADO DE LIQUIDACIÓN DEL PRESUPUESTO DE GASTOS: RESUMEN POR CLASIFICACIÓN ECONÓMICA

Capítulo: 1 GASTOS DE PERSONAL.

ARTÍCULO	CONCEPTO SUBCONCEPTO	CRÉDITOS PRESUPUESTARIOS			GASTOS COMPROMET.	OBLIGACIONES RECONOCIDAS NETAS	PAGOS	OBLIGACIONES PENDIENTES DE PAGO A 31 DE DICIEMBRE	REMANENTES DE CRÉDITO
		INICIALES	MODIFICACIONES	DEFINITIVAS					
	12007 RETRIBUCIONES BASICAS DE FUNCIONARIOS								
	Total Concepto	2.909.729,90	-11.500,00	2.898.229,90	2.864.330,10	2.864.330,10	2.864.330,10		33.899,80
	121 Retribuciones complementarias.								
	12100 Complemento de destino.	1.544.495,30		1.544.495,30	1.505.253,15	1.505.253,15	1.505.253,15		39.242,15
	12101 Complemento específico.	4.195.520,18		4.195.520,18	3.742.716,64	3.742.716,64	3.742.716,64		452.803,54
	12102 RETRIBUC. COMPLEMENTARIAS FUNCIONARIOS								
	12103 Otros complementos.	306.024,76		306.024,76	182.362,35	182.362,35	182.362,35		123.662,41
	Total Concepto	6.046.040,24		6.046.040,24	5.430.332,14	5.430.332,14	5.430.332,14		615.708,10
	Total Artículo.	8.955.770,14	-11.500,00	8.944.270,14	8.294.662,24	8.294.662,24	8.294.662,24		649.607,90
13	Personal Laboral.								
	130 Laboral Fijo.								
	13000 Retribuciones básicas.	3.111.712,81	-330.000,00	2.781.712,81	2.489.314,68	2.489.314,68	2.489.314,68		292.398,13
	13001 Horas extraordinarias								
	13002 Otras remuneraciones.	1.408.273,08	-132.000,00	1.276.273,08	1.356.512,13	1.356.512,13	1.356.512,13		-80.239,05
	Total Concepto	4.519.985,89	-462.000,00	4.057.985,89	3.845.826,81	3.845.826,81	3.845.826,81		212.159,08
	131 Laboral temporal.								
	13100 RETRIBUCIONES PERSONAL LABORAL EVENTUAL	165.939,86		165.939,86	396.653,79	396.653,79	396.653,79		-230.713,93
	13101 OTRAS REMUNERACIONES								
	Total Concepto	165.939,86		165.939,86	396.653,79	396.653,79	396.653,79		-230.713,93
	Total Artículo.	4.685.925,75	-462.000,00	4.223.925,75	4.242.480,60	4.242.480,60	4.242.480,60		-18.554,85
14	Otro personal.								
	143 Otro personal.								
	14300 OTRO PERSONAL ATIPICO	200.000,00		200.000,00	89.416,97	89.416,97	89.416,97		110.583,03
	14303 OTRO PERSONAL (I.T.)								

(2018)

Pág.

3

## ESTADO DE LIQUIDACIÓN DEL PRESUPUESTO DE GASTOS: RESUMEN POR CLASIFICACIÓN ECONÓMICA

Capítulo: 1 GASTOS DE PERSONAL.

ARTÍCULO	CONCEPTO SUBCONCEPTO	CRÉDITOS PRESUPUESTARIOS			GASTOS COMPROMET.	OBLIGACIONES RECONOCIDAS NETAS	PAGOS	OBLIGACIONES PENDIENTES DE PAGO A 31 DE DICIEMBRE	REMANENTES DE CRÉDITO
		INICIALES	MODIFICACIONES	DEFINITIVAS					
	Total Concepto	200.000,00		200.000,00	89.416,97	89.416,97	89.416,97		110.583,03
	Total Artículo.	200.000,00		200.000,00	89.416,97	89.416,97	89.416,97		110.583,03
15	Incentivos al rendimiento.								
	150 Productividad.								
	15000 PRODUCTIVIDAD	146.049,63		146.049,63	357.053,26	357.053,26	357.053,26		-211.003,63
	Total Concepto	146.049,63		146.049,63	357.053,26	357.053,26	357.053,26		-211.003,63
	151 Gratificaciones.								
	15100 GRATIFICACIONES								
	Total Concepto								
	152 Otros incentivos al rendimiento.								
	15200 OTROS INCENTIVOS AL RENDIMIENTO								
	Total Concepto								
	Total Artículo.	146.049,63		146.049,63	357.053,26	357.053,26	357.053,26		-211.003,63
16	Cuotas, prestaciones y gastos soc. a cargo del empleador.								
	160 Cuotas sociales.								
	16000 Seguridad Social.-LABORALES	1.672.022,48	-157.000,00	1.515.022,48	1.508.031,12	1.508.031,12	1.388.950,72	119.080,40	6.991,36
	16001 SEGURIDAD SOCIAL-FUNCIONARIOS	2.401.251,49		2.401.251,49	2.252.572,25	2.252.572,25	2.049.842,20	202.730,05	148.679,24
	16004 MUFACE	5.713,20		5.713,20					5.713,20
	16005 PREVENCIÓN E HIGIENE EN EL TRABAJO	26.260,00		26.260,00	29.000,00	26.100,00	23.500,00	2.600,00	160,00
	16008 Asistencia médico-farmacéutica.	80.000,00		80.000,00	100.148,09	100.148,09	93.194,11	6.953,98	-20.148,09
	Total Concepto	4.185.247,17	-157.000,00	4.028.247,17	3.889.751,46	3.886.851,46	3.555.487,03	331.364,43	141.395,71
	161 Prestaciones sociales.								
	16104 Indemnización al personal lab. por jubilaciones anticipadas.								
	Total Concepto								

(2018)

## ESTADO DE LIQUIDACIÓN DEL PRESUPUESTO DE GASTOS: RESUMEN POR CLASIFICACIÓN ECONÓMICA

Capítulo: 1 GASTOS DE PERSONAL.

ARTÍCULO	CONCEPTO SUBCONCEPTO	CRÉDITOS PRESUPUESTARIOS			GASTOS COMPROMET.	OBLIGACIONES RECONOCIDAS NETAS	PAGOS	OBLIGACIONES PENDIENTES DE PAGO A 31 DE DICIEMBRE	REMANENTES DE CRÉDITO
		INICIALES	MODIFICACIONES	DEFINITIVAS					
	162 Gastos sociales del personal.								
	16200 Formación y perfeccionamiento del personal.	10.060,00		10.060,00	1.700,00	1.700,00	1.700,00		8.360,00
	16204 Acción social.								
	Total Concepto	10.060,00		10.060,00	1.700,00	1.700,00	1.700,00		8.360,00
	163								
	16300 FORMACION Y PERFECCIONAMIENTO DEL PERSONAL	6.060,00		6.060,00					6.060,00
	Total Concepto	6.060,00		6.060,00					6.060,00
	Total Artículo.	4.201.367,17	-157.000,00	4.044.367,17	3.891.451,46	3.888.551,46	3.557.187,03	331.364,43	155.815,71
	Total Capítulo	18.723.365,09	-633.500,00	18.089.865,09	17.410.258,42	17.407.358,42	17.075.993,99	331.364,43	682.506,67

(2018)

## ESTADO DE LIQUIDACIÓN DEL PRESUPUESTO DE GASTOS: RESUMEN POR CLASIFICACIÓN ECONÓMICA

Capítulo: 2 GASTOS CORRIENTES EN BIENES Y SERVICIOS.

ARTÍCULO	CONCEPTO SUBCONCEPTO	CRÉDITOS PRESUPUESTARIOS			GASTOS COMPROMET.	OBLIGACIONES RECONOCIDAS NETAS	PAGOS	OBLIGACIONES PENDIENTES DE PAGO A 31 DE DICIEMBRE	REMANENTES DE CRÉDITO
		INICIALES	MODIFICACIONES	DEFINITIVAS					
20	Arrendamientos y cánones.								
202	Arrendamientos de edificios y otras construcciones.								
20200	ARRENDAMIENTOS EDIFICIOS Y OTRAS CONSTR.	200.680,00	21.780,00	222.460,00	210.982,36	189.979,02	156.925,37	33.053,65	32.480,98
	Total Concepto	200.680,00	21.780,00	222.460,00	210.982,36	189.979,02	156.925,37	33.053,65	32.480,98
203	Arrendamientos de maquinaria, instalaciones y utillaje.								
20300	ARRENDAMIENTO MAQUIN. INSTALAC. Y UTIL.	116.500,00		116.500,00	86.415,61	82.380,78	82.126,68	254,10	34.119,22
	Total Concepto	116.500,00		116.500,00	86.415,61	82.380,78	82.126,68	254,10	34.119,22
204	Arrendamientos de material de transporte.								
20400	ARRENDAMIENTO VEHICULOS	32.500,00		32.500,00					32.500,00
	Total Concepto	32.500,00		32.500,00					32.500,00
205	Arrendamientos de mobiliario y enseres.								
20500	Arrendamiento Mobiliario y Enseres	6.000,00		6.000,00					6.000,00
	Total Concepto	6.000,00		6.000,00					6.000,00
206	Arrendamientos de equipos para procesos de información.								
20600	ARRENDAMIENTO DE EQUIPOS PARA PROCESOS DE INFORMACION	105.000,00	3.290,08	108.290,08	100.822,41	92.086,28	89.858,39	2.227,89	16.203,80
20601	EQUIPOS PARA PROCESO DE INFORMACION (RENTING)								
	Total Concepto	105.000,00	3.290,08	108.290,08	100.822,41	92.086,28	89.858,39	2.227,89	16.203,80
208	Arrendamientos de otro inmovilizado material.								
20800	Arrendam de otro inmovilmaterial.- cespced artif.y p atletis								
	Total Concepto								
209	Cánones.								
20900	CANONES	517.500,00	36.666,74	554.166,74	507.666,74	470.999,92	470.999,92		83.166,82

(2018)

Pág.

6

## ESTADO DE LIQUIDACIÓN DEL PRESUPUESTO DE GASTOS: RESUMEN POR CLASIFICACIÓN ECONÓMICA

Capítulo: 2 GASTOS CORRIENTES EN BIENES Y SERVICIOS.

ARTÍCULO	CONCEPTO SUBCONCEPTO	CRÉDITOS PRESUPUESTARIOS			GASTOS COMPROMET.	OBLIGACIONES RECONOCIDAS NETAS	PAGOS	OBLIGACIONES PENDIENTES DE PAGO A 31 DE DICIEMBRE	REMANENTES DE CRÉDITO
		INICIALES	MODIFICACIONES	DEFINITIVAS					
	Total Concepto	517.500,00	36.666,74	554.166,74	507.666,74	470.999,92	470.999,92		83.166,82
	Total Artículo.	978.180,00	61.736,82	1.039.916,82	905.887,12	835.446,00	799.910,36	35.535,64	204.470,82
21	Reparaciones, mantenimiento y conservación.								
	210 Infraestructuras y bienes naturales.								
	21000 INFRAESTRUCTURA Y BIENES NATURALES	8.000,00		8.000,00	4.615,04	4.615,04	4.615,04		3.384,96
	Total Concepto	8.000,00		8.000,00	4.615,04	4.615,04	4.615,04		3.384,96
	212 Edificios y otras construcciones.								
	21200 REPARAC. MANTENI. EDIFICIOS Y O.CONSTRUC	119.000,00	31.387,97	150.387,97	30.704,63	30.704,63	30.704,63		119.683,34
	Total Concepto	119.000,00	31.387,97	150.387,97	30.704,63	30.704,63	30.704,63		119.683,34
	213 Maquinaria, instalaciones técnicas y utillaje.								
	21300 REPARAC. MANTEN, MAQUIN., INSTA Y UTILLA.	612.300,00	81.051,16	693.351,16	587.078,12	460.873,39	346.465,52	114.407,87	232.477,77
	Total Concepto	612.300,00	81.051,16	693.351,16	587.078,12	460.873,39	346.465,52	114.407,87	232.477,77
	214 Elementos de transporte.								
	21400 MATERIAL DE TRANSPORTE	46.800,00	2.704,67	49.504,67	56.848,55	46.575,35	40.908,85	5.666,50	2.929,32
	Total Concepto	46.800,00	2.704,67	49.504,67	56.848,55	46.575,35	40.908,85	5.666,50	2.929,32
	216 Equipos para procesos de información.								
	21600 EQUIPAMIENTO PARA PROC.DE INFORMAC.	3.500,00	1.546,57	5.046,57	1.546,57	1.546,57	46,57	1.500,00	3.500,00
	Total Concepto	3.500,00	1.546,57	5.046,57	1.546,57	1.546,57	46,57	1.500,00	3.500,00
	Total Artículo.	789.600,00	116.690,37	906.290,37	680.792,91	544.314,98	422.740,61	121.574,37	361.975,39
22	Material, suministros y otros.								
	220 Material de oficina.								
	22000 Ordinario no inventariable.	115.200,00	35.232,55	150.432,55	102.600,18	97.994,75	93.966,71	4.028,04	52.437,80
	22001 Prensa, revistas, libros y otras publicaciones.	38.700,00		38.700,00	11.319,67	11.319,67	11.319,67		27.380,33
	22002 Material informático no inventariable.	24.000,00		24.000,00	33,88	33,88	33,88		23.966,12

(2018)

## ESTADO DE LIQUIDACIÓN DEL PRESUPUESTO DE GASTOS: RESUMEN POR CLASIFICACIÓN ECONÓMICA

Capítulo: 2 GASTOS CORRIENTES EN BIENES Y SERVICIOS.

ARTÍCULO	CONCEPTO SUBCONCEPTO	CRÉDITOS PRESUPUESTARIOS			GASTOS COMPROMET.	OBLIGACIONES RECONOCIDAS NETAS	PAGOS	OBLIGACIONES PENDIENTES DE PAGO A 31 DE DICIEMBRE	REMANENTES DE CRÉDITO
		INICIALES	MODIFICACIONES	DEFINITIVAS					
	Total Concepto	177.900,00	35.232,55	213.132,55	113.953,73	109.348,30	105.320,26	4.028,04	103.784,25
221	Suministros.								
22100	Energía eléctrica.	1.802.165,14	172.767,31	1.974.932,45	1.350.188,21	1.294.534,28	1.180.967,95	113.566,33	680.398,17
22103	Combustibles y carburantes.	263.800,00	30.283,33	294.083,33	419.371,61	391.762,77	354.399,09	37.363,68	-97.679,44
22104	Vestuario.	117.100,00	41.014,69	158.114,69	128.498,55	118.379,65	105.356,75	13.022,90	39.735,04
22105	Productos alimenticios.	1.500,00		1.500,00	325,50	325,50	325,50		1.174,50
22106	Productos farmacéuticos y material sanitario.	500,00		500,00					500,00
22110	Productos de limpieza y aseo.	8.300,00		8.300,00	266,48	266,48	266,48		8.033,52
	Total Concepto	2.193.365,14	244.065,33	2.437.430,47	1.898.650,35	1.805.268,68	1.641.315,77	163.952,91	632.161,79
222	Comunicaciones.								
22200	Servicios de Telecomunicaciones.	130.500,00	13.857,32	144.357,32	175.657,32	145.698,47	130.155,46	15.543,01	-1.341,15
22201	Postales.	167.500,00	7.192,50	174.692,50	169.939,32	125.340,42	125.340,42		49.352,08
	Total Concepto	298.000,00	21.049,82	319.049,82	345.596,64	271.038,89	255.495,88	15.543,01	48.010,93
223	Transportes.								
22300	TRANSPORTES	8.300,00		8.300,00					8.300,00
	Total Concepto	8.300,00		8.300,00					8.300,00
224	Primas de seguros.								
22400	PRIMAS DE SEGURO	157.200,00	98.250,00	255.450,00	241.129,42	240.681,92	240.681,92		14.768,08
	Total Concepto	157.200,00	98.250,00	255.450,00	241.129,42	240.681,92	240.681,92		14.768,08
225	Tributos.								
22500	Tributos estatales.	1.300,00		1.300,00	1.365,00	1.365,00	1.365,00		-65,00
	Total Concepto	1.300,00		1.300,00	1.365,00	1.365,00	1.365,00		-65,00
226	Gastos diversos.								
22600	CANONES	11.500,00		11.500,00	901,00	901,00		901,00	10.599,00
22601	Atenciones protocolarias y representativas.	13.700,00		13.700,00	22.029,41	19.926,42	15.322,50	4.603,92	-6.226,42

Pág. 8

## ESTADO DE LIQUIDACIÓN DEL PRESUPUESTO DE GASTOS: RESUMEN POR CLASIFICACIÓN ECONÓMICA

**Capítulo: 2 GASTOS CORRIENTES EN BIENES Y SERVICIOS.**

ARTÍCULO	CONCEPTO SUBCONCEPTO		CRÉDITOS PRESUPUESTARIOS			GASTOS COMPROMET.	OBLIGACIONES RECONOCIDAS NETAS	PAGOS	OBLIGACIONES PENDIENTES DE PAGO A 31 DE DICIEMBRE	REMANENTES DE CRÉDITO
			INICIALES	MODIFICACIONES	DEFINITIVAS					
	22602	Publicidad y propaganda.	98.800,00	841,55	99.641,55	85.968,95	77.749,91	70.241,97	7.507,94	21.891,64
	22604	Jurídicos, contenciosos.	71.000,00	1.885.686,13	1.956.686,13	934.489,84	930.727,62	251.232,90	679.494,72	1.025.958,51
	22606	Reuniones, conferencias y cursos.	233.700,00	56.948,73	290.648,73	112.446,55	92.283,06	88.764,03	3.519,03	198.365,67
	22609	Actividades culturales y deportivas	642.416,00	38.712,61	681.128,61	688.696,17	642.415,17	608.689,15	33.726,02	38.713,44
	22610	Gastos diversos.	25.000,00		25.000,00					25.000,00
	22699	Otros gastos diversos	25.000,00		25.000,00					25.000,00
	Total Concepto		1.121.116,00	1.982.189,02	3.103.305,02	1.844.531,92	1.764.003,18	1.034.250,55	729.752,63	1.339.301,84
	227	Trabajos realizados por otras empresas y profesionales.								
	22700	Limpieza y aseo.	3.167.000,00	385.472,09	3.552.472,09	5.199.860,07	4.536.558,21	3.769.152,01	767.406,20	-984.086,12
	22701	Seguridad.	311.852,47	163.021,64	474.874,11	371.107,16	179.580,18	179.580,18		295.293,93
	22702	Valoraciones y peritajes.	500,00		500,00					500,00
	22706	Estudios y trabajos técnicos.	6.940.194,28	945.189,68	7.885.383,96	5.458.620,90	4.165.224,23	3.773.480,61	391.743,62	3.720.159,73
	22708	Servicios de recaudación a favor de la entidad.	204.000,00	379.421,15	583.421,15	582.770,15	360.129,08	360.129,08		223.292,07
	22799	Otros trabajos realizados por otras empresas y profes.								
	Total Concepto		10.623.546,75	1.873.104,56	12.496.651,31	11.612.358,28	9.241.491,70	8.082.341,88	1.159.149,82	3.255.159,61
	Total Artículo.		14.580.727,89	4.253.891,28	18.834.619,17	16.057.585,34	13.433.197,67	11.360.771,26	2.072.426,41	5.401.421,50
23	Indemnizaciones por razón del servicio.									
	230	Dietas.								
	23000	Dietas de los miembros de los órganos de gobierno	85.000,00	41.324,98	126.324,98	133.932,98	133.932,98	122.844,98	11.088,00	-7.608,00
	23010	Del personal directivo.	26.880,00		26.880,00	26.880,00	26.880,00	26.880,00		
	23020	Del personal no directivo.	5.000,00		5.000,00	8.776,26	8.776,26	8.219,47	556,79	-3.776,26
	23022	DIETAS HERIPROT	1.000,00		1.000,00					1.000,00
	Total Concepto		117.880,00	41.324,98	159.204,98	169.589,24	169.589,24	157.944,45	11.644,79	-10.384,26
	231	Locomoción.								



(2018)

## ESTADO DE LIQUIDACIÓN DEL PRESUPUESTO DE GASTOS: RESUMEN POR CLASIFICACIÓN ECONÓMICA

Capítulo: 2 GASTOS CORRIENTES EN BIENES Y SERVICIOS.

ARTÍCULO	CONCEPTO SUBCONCEPTO	CRÉDITOS PRESUPUESTARIOS			GASTOS COMPROMET.	OBLIGACIONES RECONOCIDAS NETAS	PAGOS	OBLIGACIONES PENDIENTES DE PAGO A 31 DE DICIEMBRE	REMANENTES DE CRÉDITO
		INICIALES	MODIFICACIONES	DEFINITIVAS					
	23100 De los miembros de los órganos de gobierno.								
	23120 Del personal no directivo.	5.000,00		5.000,00	3.884,16	3.884,16	3.884,16		1.115,84
	Total Concepto	5.000,00		5.000,00	3.884,16	3.884,16	3.884,16		1.115,84
	233 Otras indemnizaciones.								
	23300 OTRAS INDEMNIZACIONES	20.000,00		20.000,00	1.100,00	1.100,00	550,00	550,00	18.900,00
	Total Concepto	20.000,00		20.000,00	1.100,00	1.100,00	550,00	550,00	18.900,00
	Total Artículo.	142.880,00	41.324,98	184.204,98	174.573,40	174.573,40	162.378,61	12.194,79	9.631,58
	Total Capítulo	16.491.387,89	4.473.643,45	20.965.031,34	17.818.838,77	14.987.532,05	12.745.800,84	2.241.731,21	5.977.499,29

(2018)

## ESTADO DE LIQUIDACIÓN DEL PRESUPUESTO DE GASTOS: RESUMEN POR CLASIFICACIÓN ECONÓMICA

Capítulo: 3 GASTOS FINANCIEROS.

ARTÍCULO	CONCEPTO SUBCONCEPTO	CRÉDITOS PRESUPUESTARIOS			GASTOS COMPROMET.	OBLIGACIONES RECONOCIDAS NETAS	PAGOS	OBLIGACIONES PENDIENTES DE PAGO A 31 DE DICIEMBRE	REMANENTES DE CRÉDITO
		INICIALES	MODIFICACIONES	DEFINITIVAS					
31	De préstamos y otras operaciones financieras en euros.								
	310 Intereses.								
	31001 INTERESES OPERACION TESORERIA	80.000,00		80.000,00	16.495,50	16.495,50	16.495,50		63.504,50
	31004 INTERESES PRETAMOS	10.000,00		10.000,00	60.688,50	60.688,50	60.688,50		-50.688,50
	31005 OTROS INTERESES DE PRETAMOS	31.681,69		31.681,69	31.755,77	31.755,77	31.755,77		-74,08
	31006 INTERESES CCM PRESTAMO 556.9	24.348,83		24.348,83	152.835,55	152.835,55	152.835,55		-128.486,72
	31008 INTERESES PRESTAMO CAIXA 30752966673	2.732,40		2.732,40	2.732,40	2.732,40	2.732,40		
	31011 SIN DESCRIPCION	35.201,97		35.201,97	35.045,75	35.045,75	35.045,75		156,22
	31012 INTERESES PTMO ABSORCION DEFICIT(5M)	179.088,13		179.088,13	27.210,34	27.210,34	27.210,34		151.877,79
	31014 INTERESES PTMO 1M (NUEVO)	148.732,68		148.732,68	1.933,27	1.933,27	1.933,27		146.799,41
	31015 INTERESES PTMO ICO	384.835,49		384.835,49	410.163,95	410.163,95	410.163,95		-25.328,46
	Total Concepto	896.621,19		896.621,19	738.861,03	738.861,03	738.861,03		157.760,16
	Total Artículo.	896.621,19		896.621,19	738.861,03	738.861,03	738.861,03		157.760,16
35	Intereses de demora y otros gastos financieros.								
	352 Intereses de demora.								
	35200 INTERESES DE DEMORA	200.000,00		200.000,00	201.622,82	201.622,82	199.175,49	2.447,33	-1.622,82
	Total Concepto	200.000,00		200.000,00	201.622,82	201.622,82	199.175,49	2.447,33	-1.622,82
	359 Otros gastos financieros.								
	35900 OTROS GASTOS FINANCIEROS	30.000,00	6.417,57	36.417,57	44.402,37	44.402,37	27.873,95	16.528,42	-7.984,80
	Total Concepto	30.000,00	6.417,57	36.417,57	44.402,37	44.402,37	27.873,95	16.528,42	-7.984,80
	Total Artículo.	230.000,00	6.417,57	236.417,57	246.025,19	246.025,19	227.049,44	18.975,75	-9.607,62
	Total Capítulo	1.126.621,19	6.417,57	1.133.038,76	984.886,22	984.886,22	965.910,47	18.975,75	148.152,54

**(2018)**

**Capítulo: 4 TRANSFERENCIAS CORRIENTES.**

ARTÍCULO	CONCEPTO SUBCONCEPTO		CRÉDITOS PRESUPUESTARIOS			GASTOS COMPROMET.	OBLIGACIONES RECONOCIDAS NETAS	PAGOS	OBLIGACIONES PENDIENTES DE PAGO A 31 DE DICIEMBRE	REMANENTES DE CRÉDITO
			INICIALES	MODIFICACIONES	DEFINITIVAS					
41	A Organismos Autónomos de la Entidad Local.									
	410	A Organismos Autónomos de la Entidad Local								
	41000	TRANSF. A ORGANISMOS AUTONOMOS ADTVOS.	460.000,00		460.000,00	460.000,00	460.000,00	460.000,00		
	41001	A ORG. AUT. DE LA ENTIDAD - J. VALDES								
	41002	A ORG. AUT. DE LA ENTIDAD - DEPORTES	2.200.000,00		2.200.000,00	2.147.412,49	2.147.412,49	2.147.412,49		52.587,51
	41003	FUNDACION CULTURA	6.000,00		6.000,00					6.000,00
	41004	GERENCIA MUNICIPAL DE URBANISMO	1.056.000,00		1.056.000,00	1.021.000,00	1.021.000,00	750.000,00	271.000,00	35.000,00
	41005	A FUNDACION LUCAS-AGUIRRE LUISA NATALIO	20.000,00		20.000,00					20.000,00
	Total Concepto		3.742.000,00		3.742.000,00	3.628.412,49	3.628.412,49	3.357.412,49	271.000,00	113.587,51
	Total Artículo.		3.742.000,00		3.742.000,00	3.628.412,49	3.628.412,49	3.357.412,49	271.000,00	113.587,51
44	A entes públicos y socied mercantiles de la Entidad Local.									
	449	Otras subv a entes públic y socied mercant de la Ent Local.								
	44900	Otras subv a entes públic y socied mercant de la Ent Local.	984.499,80	627.500,00	1.611.999,80	1.611.999,80	1.611.999,80	1.560.490,47	51.509,33	
	44901	FUNDACION DE CULTURA	400.000,00		400.000,00	400.000,00	400.000,00	400.000,00		
	Total Concepto		1.384.499,80	627.500,00	2.011.999,80	2.011.999,80	2.011.999,80	1.960.490,47	51.509,33	
	Total Artículo.		1.384.499,80	627.500,00	2.011.999,80	2.011.999,80	2.011.999,80	1.960.490,47	51.509,33	
45	A Comunidades Autónomas.									
	455									
	45501	A LA COMISION PROVINCIAL DE MONTES	100.000,00		100.000,00	67.921,84	67.921,84	67.921,84		32.078,16
	Total Concepto		100.000,00		100.000,00	67.921,84	67.921,84	67.921,84		32.078,16
	Total Artículo.		100.000,00		100.000,00	67.921,84	67.921,84	67.921,84		32.078,16
46	A Entidades Locales.									
	463	A Mancomunidades.								

Pág. 12

## 12

[illegible]

(2018)

## ESTADO DE LIQUIDACIÓN DEL PRESUPUESTO DE GASTOS: RESUMEN POR CLASIFICACIÓN ECONÓMICA

Capítulo: 4 TRANSFERENCIAS CORRIENTES.

ARTÍCULO	CONCEPTO SUBCONCEPTO	CRÉDITOS PRESUPUESTARIOS			GASTOS COMPROMET.	OBLIGACIONES RECONOCIDAS NETAS	PAGOS	OBLIGACIONES PENDIENTES DE PAGO A 31 DE DICIEMBRE	REMANENTES DE CRÉDITO
		INICIALES	MODIFICACIONES	DEFINITIVAS					
	489 A Familias e Instituciones sin fines de lucro.								
	48900 OTRAS TRANSFERENCIAS	630.385,45	-32.983,37	597.402,08	530.350,08	423.104,92	217.200,00	205.904,92	174.297,16
	48901 OTRAS TRANSFERENCIAS	51.000,00	33.000,00	84.000,00	38.230,91	38.230,91	38.230,91		45.769,09
	48902 OTRAS TRANSFERENCIAS	28.000,00		28.000,00	15.000,00				28.000,00
	48903 OTRAS TRANSFERENCIAS (HOMOGENIZACION TERRAZAS)	25.232,38	319,39	25.551,77	5.319,39	5.319,39	5.319,39		20.232,38
	48904 OTRAS TRANSFERENCIAS	20.000,00		20.000,00	17.000,00	8.500,00	8.500,00		11.500,00
	48905 OTRAS TRANSFERENCIAS	6.000,00		6.000,00	3.000,00	3.000,00	3.000,00		3.000,00
	48910 OTRAS TRANSFERENCIAS	5.924,00		5.924,00					5.924,00
	48911 OTRAS TRANSFERENCIAS	4.500,00	35.000,00	39.500,00	35.000,00	35.000,00		35.000,00	4.500,00
	Total Concepto	771.041,83	35.336,02	806.377,85	643.900,38	513.155,22	272.250,30	240.904,92	293.222,63
	Total Artículo.	1.010.117,83	157.034,00	1.167.151,83	756.395,36	614.399,90	371.994,98	242.404,92	552.751,93
	Total Capítulo	6.461.960,12	928.015,98	7.389.976,10	6.832.306,15	6.609.526,63	6.044.172,38	565.354,25	780.449,47

(2018)

ESTADO DE LIQUIDACIÓN DEL PRESUPUESTO DE GASTOS: RESUMEN POR CLASIFICACIÓN ECONÓMICA

Capítulo: 5 FONDO DE CONTINGENCIA Y OTROS IMPREVISTOS

ARTÍCULO	CONCEPTO SUBCONCEPTO	CRÉDITOS PRESUPUESTARIOS			GASTOS COMPROMET.	OBLIGACIONES RECONOCIDAS NETAS	PAGOS	OBLIGACIONES PENDIENTES DE PAGO A 31 DE DICIEMBRE	REMANENTES DE CRÉDITO
		INICIALES	MODIFICACIONES	DEFINITIVAS					
50	DOTACION AL FONDO DE CONTINGENCIA DE EJECUCION PRESUPUESTARI								
	500 FONDO DE CONTINGENCIA								
	50000 FONDO DE CONTINGENCIA	600.000,00	-376.785,81	223.214,19					223.214,19
	Total Concepto	600.000,00	-376.785,81	223.214,19					223.214,19
	Total Artículo.	600.000,00	-376.785,81	223.214,19					223.214,19
	Total Capítulo	600.000,00	-376.785,81	223.214,19					223.214,19

(2018)

## ESTADO DE LIQUIDACIÓN DEL PRESUPUESTO DE GASTOS: RESUMEN POR CLASIFICACIÓN ECONÓMICA

Capítulo: 6 INVERSIONES REALES.

ARTÍCULO	CONCEPTO SUBCONCEPTO	CRÉDITOS PRESUPUESTARIOS			GASTOS COMPROMET.	OBLIGACIONES RECONOCIDAS NETAS	PAGOS	OBLIGACIONES PENDIENTES DE PAGO A 31 DE DICIEMBRE	REMANENTES DE CRÉDITO
		INICIALES	MODIFICACIONES	DEFINITIVAS					
60	Invers nueva en infraestructuras y bienes dest al uso gral								
	600 Inversiones en terrenos.								
	60000 INVERSIONES EN TERRENOS	100.000,00	14.619,70	114.619,70					114.619,70
	Total Concepto	100.000,00	14.619,70	114.619,70					114.619,70
	609 Otras invers nuevas en infraest y bienes dest al uso gral								
	60900 OBRAS DE INVERSIONES								
	60913 Otras invers nuevas en infraest y bienes dest al uso gral	425.000,00	781.072,07	1.206.072,07	18.089,50				1.206.072,07
	60914 Otras invers gral. AREA INFANTIL LAQUILA								
	Total Concepto	425.000,00	781.072,07	1.206.072,07	18.089,50				1.206.072,07
	Total Artículo.	525.000,00	795.691,77	1.320.691,77	18.089,50				1.320.691,77
61	Invers de reposición de infraes y bienes dest al uso gral								
	619 Otras inver de reposic en infraest y bienes dest al uso gral								
	61900 OTRAS	272.000,00	361.207,30	633.207,30	420.754,18	414.722,26	414.722,26		218.485,04
	61901 Otras inver de reposic en infraest y bienes dest al uso gral	630.000,00	19.445,34	649.445,34	67.210,54	58.353,34	58.353,34		591.092,00
	61904 OTRAS INVER. DE REPOS. EN INFRAEST Y BIENES DEST	50.000,00	7.962,75	57.962,75	17.281,83	17.281,75	16.962,67	319,08	40.681,00
	61907 OTRAS INVER DE REPOS EN INFRAES Y BIENES USO GENERAL	500,00		500,00					500,00
	Total Concepto	952.500,00	388.615,39	1.341.115,39	505.246,55	490.357,35	490.038,27	319,08	850.758,04
	Total Artículo.	952.500,00	388.615,39	1.341.115,39	505.246,55	490.357,35	490.038,27	319,08	850.758,04
62	Inversión nueva asociada al funcionam operat de los serv.								
	622 Edificios y otras construcciones.								
	62200 EDIFICIOS Y OTRAS CONSTRUCCIONES	200.000,00	21.651,89	221.651,89	46.925,69	37.792,03	21.089,69	16.702,34	183.859,86
	62201 EDIFICIOS Y OTRAS CONSTRUCCIONS	200.000,00	2.764.333,95	2.964.333,95	2.408.239,77	1.466.951,43	392.652,31	1.074.299,12	1.497.382,52
	Total Concepto	400.000,00	2.785.985,84	3.185.985,84	2.455.165,46	1.504.743,46	413.742,00	1.091.001,46	1.681.242,38

(2018)

## ESTADO DE LIQUIDACIÓN DEL PRESUPUESTO DE GASTOS: RESUMEN POR CLASIFICACIÓN ECONÓMICA

Capítulo: 6 INVERSIONES REALES.

ARTÍCULO	CONCEPTO SUBCONCEPTO	CRÉDITOS PRESUPUESTARIOS			GASTOS COMPROMET.	OBLIGACIONES RECONOCIDAS NETAS	PAGOS	OBLIGACIONES PENDIENTES DE PAGO A 31 DE DICIEMBRE	REMANENTES DE CRÉDITO
		INICIALES	MODIFICACIONES	DEFINITIVAS					
623	Maquinaria, instalaciones técnicas y utillaje.								
62300	MAQUINARIA, INSTALACIONES Y UTILLAJE	108.364,01	149,99	108.514,00	97.436,07	51.637,42	47.211,55	4.425,87	56.876,58
	Total Concepto	108.364,01	149,99	108.514,00	97.436,07	51.637,42	47.211,55	4.425,87	56.876,58
624	Elementos de transporte.								
62400	Elementos de transporte.	236.000,00		236.000,00	202.231,18	195.824,22	195.824,22		40.175,78
	Total Concepto	236.000,00		236.000,00	202.231,18	195.824,22	195.824,22		40.175,78
625	Mobiliario.								
62500	MOBILIARIO	53.000,00	-3.378,60	49.621,40	47.133,24	28.938,32	21.653,32	7.285,00	20.683,08
	Total Concepto	53.000,00	-3.378,60	49.621,40	47.133,24	28.938,32	21.653,32	7.285,00	20.683,08
626	Equipos para procesos de información.								
62600	EQUIPOS PARA PROCESOS DE INFORMACION	37.000,00	12.266,13	49.266,13	16.002,72	15.761,93	13.801,73	1.960,20	33.504,20
62601	EQUIPOS PARA PROCESOS DE INFORMACION.	25.000,00		25.000,00	25.000,00	24.999,99	24.999,99		0,01
	Total Concepto	62.000,00	12.266,13	74.266,13	41.002,72	40.761,92	38.801,72	1.960,20	33.504,21
627	Proyectos complejos.								
62700	P.COMPLEJO INV. NUEVA FUNCION.SERVICIOS	2.520.717,24	1.065.292,82	3.586.010,06	1.122.783,57	358.657,32	147.785,70	210.871,62	3.227.352,74
62701	PROYECTOS COMPLEJOS	837.897,40	665.160,88	1.503.058,28	801.075,02	239.423,64	239.423,64		1.263.634,64
	Total Concepto	3.358.614,64	1.730.453,70	5.089.068,34	1.923.858,59	598.080,96	387.209,34	210.871,62	4.490.987,38
629	Otras inv nuevas asoc al funcionam operativo de los serv								
62900	Otras inv nuevas asoc al funcionam operativo de los serv								
	Total Concepto								
	Total Artículo.	4.217.978,65	4.525.477,06	8.743.455,71	4.766.827,26	2.419.986,30	1.104.442,15	1.315.544,15	6.323.469,41
63	Inv de repos asociada al funcionamiento operat de los serv								
632	Edificios y otras construcciones.								



(2018)

Pág.

17

## ESTADO DE LIQUIDACIÓN DEL PRESUPUESTO DE GASTOS: RESUMEN POR CLASIFICACIÓN ECONÓMICA

Capítulo: 6 INVERSIONES REALES.

ARTÍCULO	CONCEPTO SUBCONCEPTO	CRÉDITOS PRESUPUESTARIOS			GASTOS COMPROMET.	OBLIGACIONES RECONOCIDAS NETAS	PAGOS	OBLIGACIONES PENDIENTES DE PAGO A 31 DE DICIEMBRE	REMANENTES DE CRÉDITO
		INICIALES	MODIFICACIONES	DEFINITIVAS					
	63200 INV. REPOSICION EDIFICIOS Y CONSTRUCC.	1.633.000,00	4.925,27	1.637.925,27	6.340,97	6.340,97	4.888,97	1.452,00	1.631.584,30
	63201 EDIFICIOS Y OTRAS CONSTRUCCIONES	100.000,00		100.000,00					100.000,00
	63207 INVERSIONES DE REPOSICION EDIFICIOS.CASAS COLGADAS								
	63208 Edificios y otras construcciones.- ALFAR P MERCEDES		10.769,00	10.769,00	10.769,00	10.769,00	10.769,00		
	63209 Edificios y otras construcciones.- REHAB. CENTRO SAN GIL								
	63210 Edificios y otras construcciones.		3.000,00	3.000,00	3.000,00	3.000,00	3.000,00		
	Total Concepto	1.733.000,00	18.694,27	1.751.694,27	20.109,97	20.109,97	18.657,97	1.452,00	1.731.584,30
	633 Maquinaria, instalaciones técnicas y utillaje.								
	63300 MAQUINARIA,INSTALACIONES Y UTILLAJE	19.000,00		19.000,00	5.562,13	5.562,13	5.562,13		13.437,87
	Total Concepto	19.000,00		19.000,00	5.562,13	5.562,13	5.562,13		13.437,87
	635 Mobiliario.								
	63500 INVERSION DE REPOSICION MOBILIARIO PARQUES	200.000,00	25.548,64	225.548,64	102.811,43	102.811,01	51.134,85	51.676,16	122.737,63
	Total Concepto	200.000,00	25.548,64	225.548,64	102.811,43	102.811,01	51.134,85	51.676,16	122.737,63
	639 Otras inver de reposición asoci al func operat de los serv								
	63900 INVERSION DE REPOSICION ASOC. FUNCIONAMIENTO SERVICIOS	85.034,32	5.600,00	90.634,32	38.253,48	5.600,00	5.600,00		85.034,32
	63901 Otras inver de reposición asoci al func operat de los serv								
	Total Concepto	85.034,32	5.600,00	90.634,32	38.253,48	5.600,00	5.600,00		85.034,32
	Total Artículo.	2.037.034,32	49.842,91	2.086.877,23	166.737,01	134.083,11	80.954,95	53.128,16	1.952.794,12
64	Gastos en inversiones de carácter inmaterial.								
	640 Gastos en inversiones de carácter inmaterial.								
	64000 GASTOS EN INVERSIONES CARACTER INMATERI.								
	Total Concepto								

(2018)

ESTADO DE LIQUIDACIÓN DEL PRESUPUESTO DE GASTOS: RESUMEN POR CLASIFICACIÓN ECONÓMICA

Capítulo: 6 INVERSIONES REALES.

ARTÍCULO	CONCEPTO SUBCONCEPTO	CRÉDITOS PRESUPUESTARIOS			GASTOS COMPROMET.	OBLIGACIONES RECONOCIDAS NETAS	PAGOS	OBLIGACIONES PENDIENTES DE PAGO A 31 DE DICIEMBRE	REMANENTES DE CRÉDITO
		INICIALES	MODIFICACIONES	DEFINITIVAS					
	Total Artículo.								
	Total Capítulo	7.732.512,97	5.759.627,13	13.492.140,10	5.456.900,32	3.044.426,76	1.675.435,37	1.368.991,39	10.447.713,34

(2018)

## ESTADO DE LIQUIDACIÓN DEL PRESUPUESTO DE GASTOS: RESUMEN POR CLASIFICACIÓN ECONÓMICA

Capítulo: 7 TRANSFERENCIAS DE CAPITAL.

ARTÍCULO	CONCEPTO SUBCONCEPTO	CRÉDITOS PRESUPUESTARIOS			GASTOS COMPROMET.	OBLIGACIONES RECONOCIDAS NETAS	PAGOS	OBLIGACIONES PENDIENTES DE PAGO A 31 DE DICIEMBRE	REMANENTES DE CRÉDITO
		INICIALES	MODIFICACIONES	DEFINITIVAS					
71	A Organismos Autónomos de la Entidad Local.								
	710 A Organismos Autónomos de la Entidad Local								
	71000 A ORGANIS.AUTON.ADMINIS.DE LA ENT.LOCAL	10.000,00		10.000,00					10.000,00
	71002 A ORGANISMOS AUTONOMOS DE LA E.LOCAL	40.000,00		40.000,00					40.000,00
	71004 A LA GERENCIA MUNICIPAL DE URBANISMO (INVERSIONES)	15.000,00		15.000,00					15.000,00
	Total Concepto	65.000,00		65.000,00					65.000,00
	Total Artículo.	65.000,00		65.000,00					65.000,00
76	A Entidades Locales.								
	767 A Consorcios.								
	76700 A CONSORCIOS	300.000,00	600.000,00	900.000,00	900.000,00	150.000,00	150.000,00		750.000,00
	Total Concepto	300.000,00	600.000,00	900.000,00	900.000,00	150.000,00	150.000,00		750.000,00
	Total Artículo.	300.000,00	600.000,00	900.000,00	900.000,00	150.000,00	150.000,00		750.000,00
78	A familias e instituciones sin fines de lucro.								
	780 A familias e instituciones sin fines de lucro								
	78000 A FAMILIAS E INSTITUC.SIN FINES DE LUCRO								
	Total Concepto								
	Total Artículo.								
	Total Capítulo	365.000,00	600.000,00	965.000,00	900.000,00	150.000,00	150.000,00		815.000,00

(2018)

ESTADO DE LIQUIDACIÓN DEL PRESUPUESTO DE GASTOS: RESUMEN POR CLASIFICACIÓN ECONÓMICA

Capítulo: 8    ACTIVOS FINANCIEROS.

ARTÍCULO	CONCEPTO SUBCONCEPTO	CRÉDITOS PRESUPUESTARIOS			GASTOS COMPROMET.	OBLIGACIONES RECONOCIDAS NETAS	PAGOS	OBLIGACIONES PENDIENTES DE PAGO A 31 DE DICIEMBRE	REMANENTES DE CRÉDITO
		INICIALES	MODIFICACIONES	DEFINITIVAS					
83	Concesión de préstamos fuera del sector público.								
	830    Préstamos a corto plazo. Desarrollo por sectores.								
	83001    PRESTAMOS A CORTO PLAZO (FUNCIONARIOS)	50.000,00		50.000,00	47.000,00	47.000,00	47.000,00		3.000,00
	83002    PRESTAMOS A CORTO PLAZO (LABORALES)	50.000,00		50.000,00	48.000,00	48.000,00	48.000,00		2.000,00
	Total Concepto	100.000,00		100.000,00	95.000,00	95.000,00	95.000,00		5.000,00
	Total Artículo.	100.000,00		100.000,00	95.000,00	95.000,00	95.000,00		5.000,00
	Total Capítulo	100.000,00		100.000,00	95.000,00	95.000,00	95.000,00		5.000,00

(2018)

## ESTADO DE LIQUIDACIÓN DEL PRESUPUESTO DE GASTOS: RESUMEN POR CLASIFICACIÓN ECONÓMICA

Capítulo: 9 PASIVOS FINANCIEROS.

ARTÍCULO	CONCEPTO SUBCONCEPTO	CRÉDITOS PRESUPUESTARIOS			GASTOS COMPROMET.	OBLIGACIONES RECONOCIDAS NETAS	PAGOS	OBLIGACIONES PENDIENTES DE PAGO A 31 DE DICIEMBRE	REMANENTES DE CRÉDITO
		INICIALES	MODIFICACIONES	DEFINITIVAS					
91	Amortización de préstamos y de operaciones en euros.								
911	Amort de préstamos a l/p de entes del sector público.								
91100	REINTEGRO LIQU PIE 2008								
91101	REINTEGRO LIQUI PIE 2009								
91102	REINTEGRO LIQUI PIE 2013								
91105	AMORTIZACION BCL PRESTAMO 390046313	267.237,79		267.237,79	267.862,68	267.862,68	267.862,68		-624,89
	Total Concepto	267.237,79		267.237,79	267.862,68	267.862,68	267.862,68		-624,89
913	Amort de prést a l/p de entes de fuera del sector público.								
91301	AMORTIZACION BCL PRESTAMO 5M	190.464,00		190.464,00	190.463,70	190.463,70	190.463,70		0,30
91302	AMORTIZACION PTMO MTO CIENCIA E INVOCACION	21.484,00		21.484,00	21.484,00	21.484,00	21.484,00		
91303	AMORTIZACION CAJA MADRID (2,5M)								
91304	AMORTIZACION PRESTAMO ICO 4/2012	1.501.185,02		1.501.185,02	1.498.484,11	1.498.484,11	1.498.484,11		2.700,91
91305	AMORTIZACION PTMO BCL (8,037M)								
91306	AMORTIZACION PTMO CCM (4,942M)								
91307	AMORTIZACION PRESTAMO IBERCAJA	80.075,73		80.075,73	80.075,73	80.075,73	80.075,73		
91308	AMORTIZACION PTMO CAJA MADRID (5M)	411.013,44		411.013,44	411.084,76	411.084,76	411.084,76		-71,32
91309	AMORTIZACION PTMO CAJA MADRID (2,5M)	390.697,16		390.697,16					390.697,16
91310	AMORTIZACION PRESTAMOS	1.122.310,56		1.122.310,56	22.813,23	22.813,23	22.813,23		1.099.497,33
91311	AMORTIZACION PTMO REDUCCION DEFICIT	578.647,00		578.647,00	969.344,16	969.344,16	969.344,16		-390.697,16
91312	AMORTIZACION P.I.E. (Anticipo art. 22 a RD-Ley 8/2013)								
91313	AMORTIZACION PTMO ABSORCION DEFICIT	113.511,85		113.511,85	114.356,02	114.356,02	114.356,02		-844,17
91314	AMORTIZACION PTMO 1M (NUEVO)	22.813,00		22.813,00					22.813,00
91315	AMORTIZACION PTMO 1M (NUEVO)	750.000,00		750.000,00	1.872.310,56	1.872.310,56	1.872.310,56		-1.122.310,56
91316	Amort de prést a l/p adelanto PIE								

(2018)

## ESTADO DE LIQUIDACIÓN DEL PRESUPUESTO DE GASTOS: RESUMEN POR CLASIFICACIÓN ECONÓMICA

Capítulo: 9 PASIVOS FINANCIEROS.

ARTÍCULO	CONCEPTO SUBCONCEPTO	CRÉDITOS PRESUPUESTARIOS			GASTOS COMPROMET.	OBLIGACIONES RECONOCIDAS NETAS	PAGOS	OBLIGACIONES PENDIENTES DE PAGO A 31 DE DICIEMBRE	REMANENTES DE CRÉDITO
		INICIALES	MODIFICACIONES	DEFINITIVAS					
	91317 Amort de prést a l/p de entes de fuera del sector público.								
	Total Concepto	5.182.201,76		5.182.201,76	5.180.416,27	5.180.416,27	5.180.416,27		1.785,49
	Total Artículo.	5.449.439,55		5.449.439,55	5.448.278,95	5.448.278,95	5.448.278,95		1.160,60
	Total Capítulo	5.449.439,55		5.449.439,55	5.448.278,95	5.448.278,95	5.448.278,95		1.160,60
	Total	57.050.286,81	10.757.418,32	67.807.705,13	54.946.468,83	48.727.009,03	44.200.592,00	4.526.417,03	19.080.696,10

(2018)

## ESTADO DE LIQUIDACIÓN DEL PRESUPUESTO DE GASTOS: RESUMEN POR CLASIFICACIÓN PROGRAMA

Área de Gasto : 0 DEUDA PÚBLICA.

POLÍTICA	GRUPO PROG. SUBPROGRAMA	CRÉDITOS PRESUPUESTARIOS			GASTOS COMPROMET.	OBLIGACIONES RECONOCIDAS NETAS	PAGOS	OBLIGACIONES PENDIENTES DE PAGO A 31 DE DICIEMBRE	REMANENTES DE CRÉDITO
		INICIALES	MODIFICACIONES	DEFINITIVAS					
01	DEUDA PÚBLICA.								
	011 DEUDA PÚBLICA.								
	0110 DEUDA PUBLICA	6.271.060,74		6.271.060,74	6.170.699,78	6.170.699,78	6.170.699,78		100.360,96
	0111 INTERESES OPERACION TESORERIA Y DEMORA	305.000,00	6.417,57	311.417,57	262.465,39	262.465,39	243.489,64	18.975,75	48.952,18
	Total Gr. Progra. . .	6.576.060,74	6.417,57	6.582.478,31	6.433.165,17	6.433.165,17	6.414.189,42	18.975,75	149.313,14
	Total Política	6.576.060,74	6.417,57	6.582.478,31	6.433.165,17	6.433.165,17	6.414.189,42	18.975,75	149.313,14
	Total Área de Gasto	6.576.060,74	6.417,57	6.582.478,31	6.433.165,17	6.433.165,17	6.414.189,42	18.975,75	149.313,14

(2018)

## ESTADO DE LIQUIDACIÓN DEL PRESUPUESTO DE GASTOS: RESUMEN POR CLASIFICACIÓN PROGRAMA

Área de Gasto : 1 SERVICIOS PÚBLICOS BÁSICOS.

POLÍTICA	GRUPO PROG. SUBPROGRAMA		CRÉDITOS PRESUPUESTARIOS			GASTOS COMPROMET.	OBLIGACIONES RECONOCIDAS NETAS	PAGOS	OBLIGACIONES PENDIENTES DE PAGO A 31 DE DICIEMBRE	REMANENTES DE CRÉDITO
			INICIALES	MODIFICACIONES	DEFINITIVAS					
13	SEGURIDAD Y MOVILIDAD CIUDADANA.									
	132	SEGURIDAD Y ORDEN PÚBLICO.								
	1320	POLICIA LOCAL	3.480.556,05	70.069,13	3.550.625,18	3.439.346,15	3.422.130,22	3.414.275,02	7.855,20	128.494,96
	1321	OTROS SERVICIOS VIGILANCIA Y SEGURIDAD	24.719,10		24.719,10	21.412,00	21.412,00	21.412,00		3.307,10
	Total Gr. Progra. . .		3.505.275,15	70.069,13	3.575.344,28	3.460.758,15	3.443.542,22	3.435.687,02	7.855,20	131.802,06
	133	ORDENACIÓN DEL TRÁFICO Y DEL ESTACIONAMIENTO.								
	1330	CONTROL TRAFICO	916.452,47	369.584,77	1.286.037,24	859.779,58	591.238,12	569.825,68	21.412,44	694.799,12
	Total Gr. Progra. . .		916.452,47	369.584,77	1.286.037,24	859.779,58	591.238,12	569.825,68	21.412,44	694.799,12
	135	PROTECCIÓN CIVIL								
	1350	PROTECCION CIVIL	72.019,72	482,84	72.502,56	58.212,14	51.805,19	50.562,28	1.242,91	20.697,37
	Total Gr. Progra. . .		72.019,72	482,84	72.502,56	58.212,14	51.805,19	50.562,28	1.242,91	20.697,37
	136	SERVICIO DE PREVENCIÓN Y EXTINCIÓN DE INCENDIOS								
	1360	SERVICIOS CONTRA INCENDIOS	2.156.624,65	31.561,68	2.188.186,33	2.079.329,86	1.997.365,96	1.984.816,61	12.549,35	190.820,37
	Total Gr. Progra. . .		2.156.624,65	31.561,68	2.188.186,33	2.079.329,86	1.997.365,96	1.984.816,61	12.549,35	190.820,37
	Total Política		6.650.371,99	471.698,42	7.122.070,41	6.458.079,73	6.083.951,49	6.040.891,59	43.059,90	1.038.118,92
15	VIVIENDA Y URBANISMO.									
	151	URBANISMO: PLANEAMIENTO, GESTIÓN, EJECUCIÓN Y DISCIPLINA URB								
	1510	URBANISMO Y ARQUITECTURA	615.286,94	3.016.684,25	3.631.971,19	1.438.056,51	1.131.026,86	457.457,19	673.569,67	2.500.944,33
	1511	URBANISMO Y ARQUITECTURA.(CUENCA REVITALIZA)		412.890,94	412.890,94	278.201,13	181.643,13		181.643,13	231.247,81
	Total Gr. Progra. . .		615.286,94	3.429.575,19	4.044.862,13	1.716.257,64	1.312.669,99	457.457,19	855.212,80	2.732.192,14
	152	VIVIENDA.								
	1520	VIVIENDA.REHABILITACION DE VIVIENDA (DUSI)	312.474,60	80.136,80	392.611,40	109.894,87	29.394,87	29.394,87		363.216,53
	1522	CONSERVACIÓN Y REHABILITACIÓN DE LA EDIFICACIÓN	859.000,00	2.432.168,43	3.291.168,43	2.726.860,56	1.701.051,35	560.322,47	1.140.728,88	1.590.117,08



(2018)

Pág.

3

## ESTADO DE LIQUIDACIÓN DEL PRESUPUESTO DE GASTOS: RESUMEN POR CLASIFICACIÓN PROGRAMA

Área de Gasto : 1 SERVICIOS PÚBLICOS BÁSICOS.

POLÍTICA	GRUPO PROG. SUBPROGRAMA	CRÉDITOS PRESUPUESTARIOS			GASTOS COMPROMET.	OBLIGACIONES RECONOCIDAS NETAS	PAGOS	OBLIGACIONES PENDIENTES DE PAGO A 31 DE DICIEMBRE	REMANENTES DE CRÉDITO
		INICIALES	MODIFICACIONES	DEFINITIVAS					
	Total Gr. Progra. . .	1.171.474,60	2.512.305,23	3.683.779,83	2.836.755,43	1.730.446,22	589.717,34	1.140.728,88	1.953.333,61
	153 VIAS PÚBLICAS								
	1532 PAVIMENTACIÓN DE VÍAS PÚBLICAS	945.500,00	394.053,01	1.339.553,01	520.900,06	505.424,51	501.138,37	4.286,14	834.128,50
	Total Gr. Progra. . .	945.500,00	394.053,01	1.339.553,01	520.900,06	505.424,51	501.138,37	4.286,14	834.128,50
	Total Política	2.732.261,54	6.335.933,43	9.068.194,97	5.073.913,13	3.548.540,72	1.548.312,90	2.000.227,82	5.519.654,25
16	BIENESTAR COMUNITARIO .								
	160 ALCANTARILLADO								
	1600 ALCANTARILLADO	254.007,89		254.007,89	254.007,89	149.981,70	149.981,70		104.026,19
	Total Gr. Progra. . .	254.007,89		254.007,89	254.007,89	149.981,70	149.981,70		104.026,19
	161 ABASTECIMIENTO DOMICILIARIO DE AGUA								
	1610 ABASTECIMIENTO DE AGUAS	2.388.711,62	170.986,70	2.559.698,32	1.670.660,01	661.759,77	661.759,77		1.897.938,55
	1612 SANEAMIENTO Y DEPURACION DE AGUAS	617.525,32	162.832,96	780.358,28	587.171,01	551.198,08	550.297,08	901,00	229.160,20
	Total Gr. Progra. . .	3.006.236,94	333.819,66	3.340.056,60	2.257.831,02	1.212.957,85	1.212.056,85	901,00	2.127.098,75
	162 RECOGIDA, GESTIÓN Y TRATAMIENTO DE RESIDUOS.								
	1621 RECOGIDA DE RESIDUOS.	1.766.342,49	193.231,92	1.959.574,41	2.241.607,79	1.826.817,49	1.526.835,41	299.982,08	132.756,92
	1623 TRATAMIENTO DE RESIDUOS	533.000,00		533.000,00	250.670,59				533.000,00
	Total Gr. Progra. . .	2.299.342,49	193.231,92	2.492.574,41	2.492.278,38	1.826.817,49	1.526.835,41	299.982,08	665.756,92
	163 LIMPIEZA VIARIA.								
	1630 LIMPIEZA VIARIA	2.626.180,29	182.678,63	2.808.858,92	2.777.494,47	2.545.810,34	2.136.854,86	408.955,48	263.048,58
	Total Gr. Progra. . .	2.626.180,29	182.678,63	2.808.858,92	2.777.494,47	2.545.810,34	2.136.854,86	408.955,48	263.048,58
	165 ALUMBRADO PÚBLICO.								
	1650 ELECTRICIDAD	2.330.950,42	148.201,17	2.479.151,59	1.441.300,23	1.357.984,66	1.180.654,89	177.329,77	1.121.166,93
	Total Gr. Progra. . .	2.330.950,42	148.201,17	2.479.151,59	1.441.300,23	1.357.984,66	1.180.654,89	177.329,77	1.121.166,93
	Total Política	10.516.718,03	857.931,38	11.374.649,41	9.222.911,99	7.093.552,04	6.206.383,71	887.168,33	4.281.097,37
17	MEDIO AMBIENTE.								

(2018)

## ESTADO DE LIQUIDACIÓN DEL PRESUPUESTO DE GASTOS: RESUMEN POR CLASIFICACIÓN PROGRAMA

Área de Gasto : 1 SERVICIOS PÚBLICOS BÁSICOS.

POLÍTICA	GRUPO PROG. SUBPROGRAMA	CRÉDITOS PRESUPUESTARIOS			GASTOS COMPROMET.	OBLIGACIONES RECONOCIDAS NETAS	PAGOS	OBLIGACIONES PENDIENTES DE PAGO A 31 DE DICIEMBRE	REMANENTES DE CRÉDITO
		INICIALES	MODIFICACIONES	DEFINITIVAS					
	171 PARQUES Y JARDINES.								
	1710 PARQUES Y JARDINES	1.187.937,00	55.109,49	1.243.046,49	1.043.104,66	968.964,64	888.293,83	80.670,81	274.081,85
	Total Gr. Progra. . .	1.187.937,00	55.109,49	1.243.046,49	1.043.104,66	968.964,64	888.293,83	80.670,81	274.081,85
	172 PROTECCIÓN Y MEJORA DEL MEDIO AMBIENTE.								
	1720 PROTECCION Y MEJORA MEDIO AMBIENTE	460.863,50	10.574,31	471.437,81	315.799,70	312.831,74	312.831,74		158.606,07
	1721 PROTECCIÓN CONTRA CONTAMINACIÓN ACÚSTICA, LUMÍNICA Y ATMOFE	229.652,34	5.894,73	235.547,07	188.721,77	188.721,64	188.721,64		46.825,43
	1722 OTRAS ACTUACIONES MEDIOAMBIENTA REGN.ESPACIOS VERDES	280.802,13		280.802,13					280.802,13
	Total Gr. Progra. . .	971.317,97	16.469,04	987.787,01	504.521,47	501.553,38	501.553,38		486.233,63
	179 OTRAS ACTUACIONES MEDIO AMBIENTE								
	1790 OTRAS ACTUACIONES.M.AMB.REGEN. ESPACIOS VERDES (DUSI)								
	Total Gr. Progra. . .								
	Total Política	2.159.254,97	71.578,53	2.230.833,50	1.547.626,13	1.470.518,02	1.389.847,21	80.670,81	760.315,48
	Total Área de Gasto	22.058.606,53	7.737.141,76	29.795.748,29	22.302.530,98	18.196.562,27	15.185.435,41	3.011.126,86	11.599.186,02

(2018)

## ESTADO DE LIQUIDACIÓN DEL PRESUPUESTO DE GASTOS: RESUMEN POR CLASIFICACIÓN PROGRAMA

Área de Gasto : 2 ACTUACIONES DE PROTECCIÓN Y PROMOCIÓN SOCIAL.

POLÍTICA	GRUPO PROG. SUBPROGRAMA	CRÉDITOS PRESUPUESTARIOS			GASTOS COMPROMET.	OBLIGACIONES RECONOCIDAS NETAS	PAGOS	OBLIGACIONES PENDIENTES DE PAGO A 31 DE DICIEMBRE	REMANENTES DE CRÉDITO
		INICIALES	MODIFICACIONES	DEFINITIVAS					
22	OTRAS PRESTACIONES ECONÓMICAS A FAVOR DE EMPLEADOS.								
	221 OTRAS PRESTACIONES ECONÓMICAS A FAVOR DE EMPLEADOS.								
	2210 OTRAS PRESTACIONES ECONÓMICAS (SEG.SOCIAL, SEGURIDAD..)	3.956.662,25		3.956.662,25	3.829.267,44	3.826.367,44	3.494.103,01	332.264,43	130.294,81
	Total Gr. Progra. . .	3.956.662,25		3.956.662,25	3.829.267,44	3.826.367,44	3.494.103,01	332.264,43	130.294,81
	Total Política	3.956.662,25		3.956.662,25	3.829.267,44	3.826.367,44	3.494.103,01	332.264,43	130.294,81
23	SERVICIOS SOCIALES Y PROMOCIÓN SOCIAL.								
	231 ASISTENCIA SOCIAL PRIMARIA								
	2310 ACCION SOCIAL(AYUDA DOMICILIAR.Y OTROS)	2.267.148,89	297.213,62	2.564.362,51	2.466.339,75	2.251.332,67	1.996.234,91	255.097,76	313.029,84
	2311 AREA DE INTERVENCION SOCIAL	390.387,70	68.779,00	459.166,70	195.065,99	195.065,77	182.774,83	12.290,94	264.100,93
	2312 AREA DE FAMILIA	6.000,00		6.000,00					6.000,00
	2313 PROMOCION Y REINSERCIÓN SOCIAL	399.767,20	36.138,16	435.905,36	182.655,39	151.905,44	144.266,09	7.639,35	283.999,92
	2314 ALBERGUE DE TRANSEUNTES	53.076,00	10.000,00	63.076,00	10.000,00	10.000,00	10.000,00		53.076,00
	2315 CENTROS ATENCION MAYORES	5.000,00		5.000,00	1.444,62	1.444,62	1.444,62		3.555,38
	Total Gr. Progra. . .	3.121.379,79	412.130,78	3.533.510,57	2.855.505,75	2.609.748,50	2.334.720,45	275.028,05	923.762,07
	Total Política	3.121.379,79	412.130,78	3.533.510,57	2.855.505,75	2.609.748,50	2.334.720,45	275.028,05	923.762,07
24	FOMENTO DEL EMPLEO.								
	241 FOMENTO DEL EMPLEO.								
	2410 PROMOCION DE EMPLEO Y FORMACION	2.400,00	21.534,24	23.934,24	21.534,24	21.534,24	10.399,45	11.134,79	2.400,00
	2411 PLANES DE EMPLEO	122.000,00	791,34	122.791,34	25.512,66	25.512,66	25.512,66		97.278,68
	2412 PROMOCION ECONOMICA	186.527,18	3.271,04	189.798,22	174.404,86	151.904,86	149.290,63	2.614,23	37.893,36
	Total Gr. Progra. . .	310.927,18	25.596,62	336.523,80	221.451,76	198.951,76	185.202,74	13.749,02	137.572,04
	Total Política	310.927,18	25.596,62	336.523,80	221.451,76	198.951,76	185.202,74	13.749,02	137.572,04
	Total Área de Gasto	7.388.969,22	437.727,40	7.826.696,62	6.906.224,95	6.635.067,70	6.014.026,20	621.041,50	1.191.628,92

(2018)

Pág.

6

## ESTADO DE LIQUIDACIÓN DEL PRESUPUESTO DE GASTOS: RESUMEN POR CLASIFICACIÓN PROGRAMA

Área de Gasto : 3 PRODUCCIÓN DE BIENES PÚBLICOS DE CARÁCTER PREFERENTE.

POLÍTICA	GRUPO PROG. SUBPROGRAMA	CRÉDITOS PRESUPUESTARIOS			GASTOS COMPROMET.	OBLIGACIONES RECONOCIDAS NETAS	PAGOS	OBLIGACIONES PENDIENTES DE PAGO A 31 DE DICIEMBRE	REMANENTES DE CRÉDITO
		INICIALES	MODIFICACIONES	DEFINITIVAS					
31	SANIDAD.								
	311 PROTECCIÓN DE LA SALUBRIDAD PÚBLICA								
	3110 ACCIONES PUBLICAS RELATIVAS A LA SALUD Y LABORATORIOS	1.000,00		1.000,00					1.000,00
	Total Gr. Progra. . .	1.000,00		1.000,00					1.000,00
	Total Política	1.000,00		1.000,00					1.000,00
32	EDUCACIÓN.								
	323 FUNCIONAMIENTO DE CENTROS DE ENSEÑANZA PREESCOLAR Y PRIMARIA								
	3230 FUNCIONAMIENTO DE CENTROS DE ENSEÑANZA PREESCOLAR Y PRIMARIA	1.267.041,85	61.623,42	1.328.665,27	1.189.672,02	1.168.892,86	1.111.160,64	57.732,22	159.772,41
	Total Gr. Progra. . .	1.267.041,85	61.623,42	1.328.665,27	1.189.672,02	1.168.892,86	1.111.160,64	57.732,22	159.772,41
	326 SERVICIOS COMPLEMENTARIOS DE EDUCACION								
	3260 ESCUELA MUNICIPAL DE MUSICA Y DANZA	807.112,14	18.313,21	825.425,35	790.427,47	756.856,80	749.563,69	7.293,11	68.568,55
	3261 SERVICIOS COMPLEMENTARIOS DE EDUCACION	401.917,83	122.570,21	524.488,04	298.788,70	237.343,61	127.725,11	109.618,50	287.144,43
	3262 CENTRO CULTURAL AGUIRRE	5.000,00	2.925,72	7.925,72	8.630,42	5.257,59	4.772,20	485,39	2.668,13
	Total Gr. Progra. . .	1.214.029,97	143.809,14	1.357.839,11	1.097.846,59	999.458,00	882.061,00	117.397,00	358.381,11
	327 FOMENTO DE LA CONVIVENCIA CIUDADANA								
	3270 JUVENTUD	132.832,12	51.008,75	183.840,87	172.195,09	172.195,09	169.185,67	3.009,42	11.645,78
	3271 OTROS SERVICIOS COMUNITARIOS Y SOCIALES	30.000,00	12.874,57	42.874,57	38.811,55	34.611,55	32.099,56	2.511,99	8.263,02
	Total Gr. Progra. . .	162.832,12	63.883,32	226.715,44	211.006,64	206.806,64	201.285,23	5.521,41	19.908,80
	Total Política	2.643.903,94	269.315,88	2.913.219,82	2.498.525,25	2.375.157,50	2.194.506,87	180.650,63	538.062,32
33	CULTURA.								
	330 ADMINISTRACIÓN GENERAL DE CULTURA.								
	3300 PROMOCION Y DIFUSION DE LA CULTURA	501.507,05	14.966,80	516.473,85	409.091,90	343.618,46	318.841,36	24.777,10	172.855,39
	Total Gr. Progra. . .	501.507,05	14.966,80	516.473,85	409.091,90	343.618,46	318.841,36	24.777,10	172.855,39

(2018)

Pág.

7

## ESTADO DE LIQUIDACIÓN DEL PRESUPUESTO DE GASTOS: RESUMEN POR CLASIFICACIÓN PROGRAMA

Área de Gasto : 3 PRODUCCIÓN DE BIENES PÚBLICOS DE CARÁCTER PREFERENTE.

POLÍTICA	GRUPO PROG. SUBPROGRAMA	CRÉDITOS PRESUPUESTARIOS			GASTOS COMPROMET.	OBLIGACIONES RECONOCIDAS NETAS	PAGOS	OBLIGACIONES PENDIENTES DE PAGO A 31 DE DICIEMBRE	REMANENTES DE CRÉDITO
		INICIALES	MODIFICACIONES	DEFINITIVAS					
	332 BIBLIOTECAS Y ARCHIVOS.								
	3322 ARCHIVOS	63.205,54		63.205,54	50.408,89	50.408,89	50.355,60	53,29	12.796,65
	Total Gr. Progra. . .	63.205,54		63.205,54	50.408,89	50.408,89	50.355,60	53,29	12.796,65
	334 PROMOCIÓN CULTURAL.								
	3341 BANDA DE MUSICA Y ORQUESTA	225.000,00	18.625,00	243.625,00	243.625,00	223.500,00	204.875,00	18.625,00	20.125,00
	Total Gr. Progra. . .	225.000,00	18.625,00	243.625,00	243.625,00	223.500,00	204.875,00	18.625,00	20.125,00
	336 PROTECCIÓN Y GESTIÓN DEL PATRIMONIO HISTÓRICO-ARTÍSTICO.								
	3360 CONSORCIO CIUDAD DE CUENCA	300.000,00	600.000,00	900.000,00	900.000,00	150.000,00	150.000,00		750.000,00
	3361 PROTECCION DEL PATRIMONIO HISTORICO-ARTISTICO								
	Total Gr. Progra. . .	300.000,00	600.000,00	900.000,00	900.000,00	150.000,00	150.000,00		750.000,00
	338 FIESTAS POPULARES Y FESTEJOS.								
	3380 FESTEJOS	690.239,67	47.347,24	737.586,91	725.477,20	684.476,20	676.155,50	8.320,70	53.110,71
	Total Gr. Progra. . .	690.239,67	47.347,24	737.586,91	725.477,20	684.476,20	676.155,50	8.320,70	53.110,71
	Total Política	1.779.952,26	680.939,04	2.460.891,30	2.328.602,99	1.452.003,55	1.400.227,46	51.776,09	1.008.887,75
34	DEPORTE.								
	341 PROMOCIÓN Y FOMENTO DEL DEPORTE.								
	3410 EDUCACION FISICA,DEPORTES Y ESPARCIMEN.								
	Total Gr. Progra. . .								
	342 INSTALACIONES DEPORTIVAS.								
	3420 INSTALACIONES DEPORTIVAS.	400.000,00	410.854,90	810.854,90	470.770,96	457.178,65	404.111,01	53.067,64	353.676,25
	Total Gr. Progra. . .	400.000,00	410.854,90	810.854,90	470.770,96	457.178,65	404.111,01	53.067,64	353.676,25
	Total Política	400.000,00	410.854,90	810.854,90	470.770,96	457.178,65	404.111,01	53.067,64	353.676,25
	Total Área de Gasto	4.824.856,20	1.361.109,82	6.185.966,02	5.297.899,20	4.284.339,70	3.998.845,34	285.494,36	1.901.626,32

(2018)

Pág.

8

## ESTADO DE LIQUIDACIÓN DEL PRESUPUESTO DE GASTOS: RESUMEN POR CLASIFICACIÓN PROGRAMA

Área de Gasto : 4 ACTUACIONES DE CARÁCTER ECONÓMICO.

POLÍTICA	GRUPO PROG. SUBPROGRAMA	CRÉDITOS PRESUPUESTARIOS			GASTOS COMPROMET.	OBLIGACIONES RECONOCIDAS NETAS	PAGOS	OBLIGACIONES PENDIENTES DE PAGO A 31 DE DICIEMBRE	REMANENTES DE CRÉDITO
		INICIALES	MODIFICACIONES	DEFINITIVAS					
43	COMERCIO, TURISMO Y PEQUEÑAS Y MEDIANAS EMPRESAS.								
	431 COMERCIO.								
	4312 MERCADOS, ABASTOS Y LONJAS	145.197,17		145.197,17	138.688,36	138.688,36	138.688,36		6.508,81
	Total Gr. Progra. . .	145.197,17		145.197,17	138.688,36	138.688,36	138.688,36		6.508,81
	432 INFORMACIÓN Y PROMOCIÓN TURÍSTICA.								
	4320 TURISMO	768.345,68	24.541,31	792.886,99	660.316,74	513.127,93	493.713,63	19.414,30	279.759,06
	Total Gr. Progra. . .	768.345,68	24.541,31	792.886,99	660.316,74	513.127,93	493.713,63	19.414,30	279.759,06
	433 DESARROLLO EMPRESARIAL.								
	4330 DESARROLLO EMPRESARIAL.INNOVACION SOCIAL Y EMPREND (DUSI)	129.305,54		129.305,54					129.305,54
	Total Gr. Progra. . .	129.305,54		129.305,54					129.305,54
	Total Política	1.042.848,39	24.541,31	1.067.389,70	799.005,10	651.816,29	632.401,99	19.414,30	415.573,41
44	TRANSPORTE PÚBLICO.								
	441 TRANSPORTE DE VIAJEROS								
	4411 TRANSPORTE COLECTIVO URBANO DE VIAJEROS	552.200,00	161.204,76	713.404,76	673.404,76	630.721,31	630.721,31		82.683,45
	Total Gr. Progra. . .	552.200,00	161.204,76	713.404,76	673.404,76	630.721,31	630.721,31		82.683,45
	Total Política	552.200,00	161.204,76	713.404,76	673.404,76	630.721,31	630.721,31		82.683,45
45	INFRAESTRUCTURAS.								
	450 ADMINISTRACIÓN GENERAL DE INFRAESTRUCTURAS.								
	4500 ADMINISTRACION GENERAL DE INFRAESTRUCTURAS	821.802,45	5.116,24	826.918,69	813.333,92	805.417,61	786.923,57	18.494,04	21.501,08
	Total Gr. Progra. . .	821.802,45	5.116,24	826.918,69	813.333,92	805.417,61	786.923,57	18.494,04	21.501,08
	459 OTRAS INFRAESTRUCTURAS.								
	4590 OTRAS INFRAESTRUCTURAS. MOVILIDAD URBANA SOSTENIBLE (DUSI)								
	Total Gr. Progra. . .								

(2018)

## ESTADO DE LIQUIDACIÓN DEL PRESUPUESTO DE GASTOS: RESUMEN POR CLASIFICACIÓN PROGRAMA

Área de Gasto : 4 ACTUACIONES DE CARÁCTER ECONÓMICO.

POLÍTICA	GRUPO PROG. SUBPROGRAMA	CRÉDITOS PRESUPUESTARIOS			GASTOS COMPROMET.	OBLIGACIONES RECONOCIDAS NETAS	PAGOS	OBLIGACIONES PENDIENTES DE PAGO A 31 DE DICIEMBRE	REMANENTES DE CRÉDITO
		INICIALES	MODIFICACIONES	DEFINITIVAS					
	Total Política	821.802,45	5.116,24	826.918,69	813.333,92	805.417,61	786.923,57	18.494,04	21.501,08
49	OTRAS ACTUACIONES DE CARÁCTER ECONÓMICO.								
	491 SOCIEDAD DE LA INFORMACIÓN.								
	4910 ADMINISTRACION ELECTRONICA	298.445,67	307.122,17	605.567,84	429.397,50	110.175,68	78.393,01	31.782,67	495.392,16
	4911 MODERNIZACION Y NUEVAS TECNOLOGIAS	110.382,77	839,99	111.222,76	10.236,07	10.236,01	839,99	9.396,02	100.986,75
	Total Gr. Progra. . .	408.828,44	307.962,16	716.790,60	439.633,57	120.411,69	79.233,00	41.178,69	596.378,91
	493 PROTECCIÓN DE CONSUMIDORES Y USUARIOS								
	4930 O.M.I.C., CONSUMO Y ARBITRAJE.	110.224,35		110.224,35	79.505,55	77.283,92	77.259,72	24,20	32.940,43
	Total Gr. Progra. . .	110.224,35		110.224,35	79.505,55	77.283,92	77.259,72	24,20	32.940,43
	Total Política	519.052,79	307.962,16	827.014,95	519.139,12	197.695,61	156.492,72	41.202,89	629.319,34
	Total Área de Gasto	2.935.903,63	498.824,47	3.434.728,10	2.804.882,90	2.285.650,82	2.206.539,59	79.111,23	1.149.077,28

Pág. 10

## 10

[illegible]



(2018)

Pág.

11

## ESTADO DE LIQUIDACIÓN DEL PRESUPUESTO DE GASTOS: RESUMEN POR CLASIFICACIÓN PROGRAMA

Área de Gasto : 9 ACTUACIONES DE CARÁCTER GENERAL.

POLÍTICA	GRUPO PROG. SUBPROGRAMA	CRÉDITOS PRESUPUESTARIOS			GASTOS COMPROMET.	OBLIGACIONES RECONOCIDAS NETAS	PAGOS	OBLIGACIONES PENDIENTES DE PAGO A 31 DE DICIEMBRE	REMANENTES DE CRÉDITO
		INICIALES	MODIFICACIONES	DEFINITIVAS					
	9290 IMPREVISTOS Y FUNCIONES NO CLASIFICADAS	600.000,00	-376.785,81	223.214,19					223.214,19
	Total Gr. Progra. . .	600.000,00	-376.785,81	223.214,19					223.214,19
	Total Política	3.531.391,13	-168.818,42	3.362.572,71	2.837.413,07	2.735.762,80	2.652.443,71	83.319,09	626.809,91
93	ADMINISTRACIÓN FINANCIERA Y TRIBUTARIA.								
	931 POLÍTICA ECONÓMICA Y FISCAL.								
	9310 AREA ECONÓMICA Y FISCAL (INTERVENCION-CONTABILIDAD)	543.771,18	2.423,82	546.195,00	428.963,53	407.432,63	403.694,47	3.738,16	138.762,37
	Total Gr. Progra. . .	543.771,18	2.423,82	546.195,00	428.963,53	407.432,63	403.694,47	3.738,16	138.762,37
	932 GESTIÓN DEL SISTEMA TRIBUTARIO.								
	9320 GESTION, INSPECCION Y RECAUDACIÓN DEL SISTEMA TRIBUTARIO	815.528,14	235.744,53	1.051.272,67	1.007.826,03	827.801,54	826.295,09	1.506,45	223.471,13
	Total Gr. Progra. . .	815.528,14	235.744,53	1.051.272,67	1.007.826,03	827.801,54	826.295,09	1.506,45	223.471,13
	933 GESTIÓN DEL PATRIMONIO.								
	9330 GESTION DEL PATRIMONIO	2.041.142,77		2.041.142,77	138.775,28	138.775,28	138.775,28		1.902.367,49
	Total Gr. Progra. . .	2.041.142,77		2.041.142,77	138.775,28	138.775,28	138.775,28		1.902.367,49
	934 GESTIÓN DE LA DEUDA Y DE LA TESORERÍA.								
	9340 GESTION DE LA DEUDA Y DE LA TESORERIA	240.137,97	22,39	240.160,36	223.889,71	223.889,71	223.889,71		16.270,65
	Total Gr. Progra. . .	240.137,97	22,39	240.160,36	223.889,71	223.889,71	223.889,71		16.270,65
	Total Política	3.640.580,06	238.190,74	3.878.770,80	1.799.454,55	1.597.899,16	1.592.654,55	5.244,61	2.280.871,64
94	TRANSFERENCIAS A OTRAS ADMINISTRACIONES PÚBLICAS.								
	941 TRANSFERENCIAS A COMUNIDADES AUTÓNOMAS.								
	9410 TRANSFERENCIAS A OTRAS ADMONES.PUBLICAS	1.000,00		1.000,00	1.000,00	1.000,00	1.000,00		
	Total Gr. Progra. . .	1.000,00		1.000,00	1.000,00	1.000,00	1.000,00		
	943 TRANSFERENCIAS A OTRAS ENTIDADES LOCALES.								
	9430 TRANSFERENCIAS A ENTIDADES LOCALES	5.165.499,80	627.500,00	5.792.999,80	5.640.412,29	5.640.412,29	5.317.902,96	322.509,33	152.587,51

(2018)

## ESTADO DE LIQUIDACIÓN DEL PRESUPUESTO DE GASTOS: RESUMEN POR CLASIFICACIÓN PROGRAMA

Área de Gasto : 9 ACTUACIONES DE CARÁCTER GENERAL.

POLÍTICA	GRUPO PROG. SUBPROGRAMA	CRÉDITOS PRESUPUESTARIOS			GASTOS COMPROMET.	OBLIGACIONES RECONOCIDAS NETAS	PAGOS	OBLIGACIONES PENDIENTES DE PAGO A 31 DE DICIEMBRE	REMANENTES DE CRÉDITO
		INICIALES	MODIFICACIONES	DEFINITIVAS					
	Total Gr. Progra. . .	5.165.499,80	627.500,00	5.792.999,80	5.640.412,29	5.640.412,29	5.317.902,96	322.509,33	152.587,51
	Total Política	5.166.499,80	627.500,00	5.793.999,80	5.641.412,29	5.641.412,29	5.318.902,96	322.509,33	152.587,51
	Total Área de Gasto	13.265.890,49	716.197,30	13.982.087,79	11.201.765,63	10.892.223,37	10.381.556,04	510.667,33	3.089.864,42
	Total	57.050.286,81	10.757.418,32	67.807.705,13	54.946.468,83	48.727.009,03	44.200.592,00	4.526.417,03	19.080.696,10

(2018)

## RESUMEN DE OBLIGACIONES RECONOCIDAS NETAS POR CLASIFICACIÓN PROGRAMA Y CAPÍTULO

ÁREA DE GASTO POLÍTICA GRUPO PROG.	CAPÍTULO								TOTAL
	1	2	3	4	6	7	8	9	
<b>0 DEUDA PÚBLICA.</b>									
01 DEUDA PÚBLICA.									
011 DEUDA PÚBLICA.			984.886,22					5.448.278,95	6.433.165,17
Total Política			984.886,22					5.448.278,95	6.433.165,17
Total Área de Gasto			984.886,22					5.448.278,95	6.433.165,17
<b>1 SERVICIOS PÚBLICOS BÁSICOS.</b>									
13 SEGURIDAD Y MOVILIDAD CIUDADANA.									
132 SEGURIDAD Y ORDEN PÚBLICO.	3.179.826,83	200.924,27			62.791,12				3.443.542,22
133 ORDENACIÓN DEL TRÁFICO Y DEL ESTACIONAMIENTO.		591.238,12							591.238,12
135 PROTECCIÓN CIVIL	46.019,72	5.785,47							51.805,19
136 SERVICIO DE PREVENCIÓN Y EXTINCIÓN DE INCENDIOS	1.690.610,64	114.989,75			191.765,57				1.997.365,96
Total Política	4.916.457,19	912.937,61			254.556,69				6.083.951,49
15 VIVIENDA Y URBANISMO.									
151 URBANISMO: PLANEAMIENTO, GESTIÓN, EJECUCIÓN Y DISCIPLINA URB	176.882,44	931.428,24			204.359,31				1.312.669,99
152 VIVIENDA.		678.743,40			1.051.702,82				1.730.446,22
153 VIAS PÚBLICAS		32.348,91			473.075,60				505.424,51
Total Política	176.882,44	1.642.520,55			1.729.137,73				3.548.540,72
16 BIENESTAR COMUNITARIO .									
160 ALCANTARILLADO		149.981,70							149.981,70
161 ABASTECIMIENTO DOMICILIARIO DE AGUA	20.650,61	947.283,60			245.023,64				1.212.957,85
162 RECOGIDA, GESTIÓN Y TRATAMIENTO DE RESIDUOS.		1.776.639,62		50.177,87					1.826.817,49
163 LIMPIEZA VIARIA.	312.589,20	2.233.221,14							2.545.810,34
165 ALUMBRADO PÚBLICO.	148.250,42	1.209.734,24							1.357.984,66
Total Política	481.490,23	6.316.860,30		50.177,87	245.023,64				7.093.552,04
17 MEDIO AMBIENTE.									
171 PARQUES Y JARDINES.	359.267,55	497.339,12			112.357,97				968.964,64

Pág. 2

## 2

ÁREA DE GASTO POLÍTICA GRUPO PROG.		CAPÍTULO							TOTAL
		1	2	3	4	6	7	8	
172	PROTECCIÓN Y MEJORA DEL MEDIO AMBIENTE.	350.089,23	65.921,13		67.921,84	17.621,18			501.553,38
179	OTRAS ACTUACIONES MEDIO AMBIENTE								
Total Política		709.356,78	563.260,25		67.921,84	129.979,15			1.470.518,02
Total Área de Gasto		6.284.186,64	9.435.578,71		118.099,71	2.358.697,21			18.196.562,27
2	ACTUACIONES DE PROTECCIÓN Y PROMOCIÓN SOCIAL.								
22	OTRAS PRESTACIONES ECONÓMICAS A FAVOR DE EMPLEADOS.								
221	OTRAS PRESTACIONES ECONÓMICAS A FAVOR DE EMPLEADOS.	3.729.137,44	2.230,00				95.000,00		3.826.367,44
Total Política		3.729.137,44	2.230,00				95.000,00		3.826.367,44
23	SERVICIOS SOCIALES Y PROMOCIÓN SOCIAL.								
231	ASISTENCIA SOCIAL PRIMARIA	1.298.958,04	1.170.147,78		140.642,68				2.609.748,50
Total Política		1.298.958,04	1.170.147,78		140.642,68				2.609.748,50
24	FOMENTO DEL EMPLEO.								
241	FOMENTO DEL EMPLEO.	126.200,89	67.250,87		5.500,00				198.951,76
Total Política		126.200,89	67.250,87		5.500,00				198.951,76
Total Área de Gasto		5.154.296,37	1.239.628,65		146.142,68		95.000,00		6.635.067,70
3	PRODUCCIÓN DE BIENES PÚBLICOS DE CARÁCTER PREFERENTE.								
31	SANIDAD.								
311	PROTECCIÓN DE LA SALUBRIDAD PÚBLICA								
Total Política									
32	EDUCACIÓN.								
323	FUNCIONAMIENTO DE CENTROS DE ENSEÑANZA PREESCOLAR Y PRIMARIA	343.316,09	825.576,77						1.168.892,86
326	SERVICIOS COMPLEMENTARIOS DE EDUCACION	690.012,14	123.767,55		177.378,31	8.300,00			999.458,00
327	FOMENTO DE LA CONVIVENCIA CIUDADANA	40.832,12	165.974,52						206.806,64
Total Política		1.074.160,35	1.115.318,84		177.378,31	8.300,00			2.375.157,50

Pág. 3

## 3

ÁREA DE GASTO POLÍTICA GRUPO PROG.		CAPÍTULO							TOTAL
		1	2	3	4	6	7	8	
33	CULTURA.								
330	ADMINISTRACIÓN GENERAL DE CULTURA.	77.102,05	127.016,41		139.500,00				343.618,46
332	BIBLIOTECAS Y ARCHIVOS.	50.018,74	390,15						50.408,89
334	PROMOCIÓN CULTURAL.		223.500,00						223.500,00
336	PROTECCIÓN Y GESTIÓN DEL PATRIMONIO HISTÓRICO-ARTÍSTICO.					150.000,00			150.000,00
338	FIESTAS POPULARES Y FESTEJOS.	68.539,67	555.936,53		60.000,00				684.476,20
Total Política		195.660,46	906.843,09		199.500,00		150.000,00		1.452.003,55
34	DEPORTE.								
341	PROMOCIÓN Y FOMENTO DEL DEPORTE.								
342	INSTALACIONES DEPORTIVAS.					457.178,65			457.178,65
Total Política						457.178,65			457.178,65
Total Área de Gasto		1.269.820,81	2.022.161,93		376.878,31	465.478,65	150.000,00		4.284.339,70
4	ACTUACIONES DE CARÁCTER ECONÓMICO.								
43	COMERCIO, TURISMO Y PEQUEÑAS Y MEDIANAS EMPRESAS.								
431	COMERCIO.	137.333,16				1.355,20			138.688,36
432	INFORMACIÓN Y PROMOCIÓN TURÍSTICA.	107.120,58	308.443,78		28.500,00	69.063,57			513.127,93
433	DESARROLLO EMPRESARIAL.								
Total Política		244.453,74	308.443,78		28.500,00	70.418,77			651.816,29
44	TRANSPORTE PÚBLICO.								
441	TRANSPORTE DE VIAJEROS		439.999,92		190.721,39				630.721,31
Total Política			439.999,92		190.721,39				630.721,31
45	INFRAESTRUCTURAS.								
450	ADMINISTRACIÓN GENERAL DE INFRAESTRUCTURAS.	752.802,45	52.615,16						805.417,61
459	OTRAS INFRAESTRUCTURAS.								
Total Política		752.802,45	52.615,16						805.417,61
49	OTRAS ACTUACIONES DE CARÁCTER ECONÓMICO.								

(2018)

## RESUMEN DE OBLIGACIONES RECONOCIDAS NETAS POR CLASIFICACIÓN PROGRAMA Y CAPÍTULO

ÁREA DE GASTO POLÍTICA GRUPO PROG.		CAPÍTULO							TOTAL
		1	2	3	4	6	7	8	9
491	SOCIEDAD DE LA INFORMACIÓN.		21.657,07			98.754,62			120.411,69
493	PROTECCIÓN DE CONSUMIDORES Y USUARIOS	66.109,07	11.174,85						77.283,92
Total Política		66.109,07	32.831,92			98.754,62			197.695,61
Total Área de Gasto		1.063.365,26	833.890,78		219.221,39	169.173,39			2.285.650,82
9	<b>ACTUACIONES DE CARÁCTER GENERAL.</b>								
91	ÓRGANOS DE GOBIERNO.								
912	ÓRGANOS DE GOBIERNO.	660.108,75	161.361,46		95.678,91				917.149,12
Total Política		660.108,75	161.361,46		95.678,91				917.149,12
92	SERVICIOS DE CARÁCTER GENERAL.								
920	ADMINISTRACIÓN GENERAL .	1.723.266,35	933.615,57		13.093,34	51.077,51			2.721.052,77
922	COORDINACIÓN Y ORGANIZACIÓN INSTITUCIONAL DE ENTID. LOCALES	565,58							565,58
924	PARTICIPACIÓN CIUDADANA		14.144,45						14.144,45
925	ATENCIÓN A LOS CIUDADANOS								
929	IMPREVISTOS Y FUNCIONES NO CLASIFICADAS.								
Total Política		1.723.831,93	947.760,02		13.093,34	51.077,51			2.735.762,80
93	ADMINISTRACIÓN FINANCIERA Y TRIBUTARIA.								
931	POLÍTICA ECONÓMICA Y FISCAL.	356.867,82	50.564,81						407.432,63
932	GESTIÓN DEL SISTEMA TRIBUTARIO.	533.006,96	294.794,58						827.801,54
933	GESTIÓN DEL PATRIMONIO.	138.775,28							138.775,28
934	GESTIÓN DE LA DEUDA Y DE LA TESORERÍA.	223.098,60	791,11						223.889,71
Total Política		1.251.748,66	346.150,50						1.597.899,16
94	TRANSFERENCIAS A OTRAS ADMINISTRACIONES PÚBLICAS.								
941	TRANSFERENCIAS A COMUNIDADES AUTÓNOMAS.		1.000,00						1.000,00
943	TRANSFERENCIAS A OTRAS ENTIDADES LOCALES.				5.640.412,29				5.640.412,29
Total Política			1.000,00		5.640.412,29				5.641.412,29

(2018)

RESUMEN DE OBLIGACIONES RECONOCIDAS NETAS POR CLASIFICACIÓN PROGRAMA Y CAPÍTULO

ÁREA DE GASTO POLÍTICA GRUPO PROG.	CAPÍTULO								TOTAL
	1	2	3	4	6	7	8	9	
Total Área de Gasto	3.635.689,34	1.456.271,98		5.749.184,54	51.077,51				10.892.223,37
Total	17.407.358,42	14.987.532,05	984.886,22	6.609.526,63	3.044.426,76	150.000,00	95.000,00	5.448.278,95	48.727.009,03

Pág. 1

[illegible]



## ESTADO DE LIQUIDACIÓN DEL PRESUPUESTO DE INGRESOS: RESUMEN POR CLASIFICACIÓN ECONÓMICA

(2018)

## Capítulo: 1 Impuestos directos.

ARTÍCULO	CONCEPTO SUBCONCEPTO	PREVISIONES PRESUPUESTARIAS			DERECHOS RECONOCIDOS	DERECHOS ANULADOS	DERECHOS CANCELADOS	DERECHOS RECONOCIDOS NETOS	RECAUDACIÓN NETA	DERECHOS PENDIENTES DE COBRO A 31 DE DICIEMBRE	EXCESO / DEFECTO PREVISIÓN
		INICIALES	MODIFICACIONES	DEFINITIVAS							
	11600 IMPUESTO INCREMENTO VALOR TERRENOS	1.580.000,00		1.580.000,00	4.108.068,28	251.476,45	1.144.134,29	2.712.457,54	1.189.097,54	1.523.360,00	1.132.457,54
	11601 INSPECCIONES IVTNU	270.000,00		270.000,00	192.647,48		41.743,55	150.903,93	70.378,64	80.525,29	-119.096,07
	Total Concepto	1.850.000,00		1.850.000,00	4.300.715,76	251.476,45	1.185.877,84	2.863.361,47	1.259.476,18	1.603.885,29	1.013.361,47
	Total Artículo.	19.379.156,55		19.379.156,55	22.355.798,06	858.613,84	1.466.968,18	20.030.216,04	16.808.171,04	3.222.045,00	651.059,49
13	Impuesto sobre las Actividades Económicas.										
	130 Impuesto sobre Actividades Económicas.										
	13000 ACTIVIDADES EMPRESARIALES	1.007.354,17		1.007.354,17	1.185.151,91	15.517,90		1.169.634,01	1.083.254,85	86.379,16	162.279,84
	13001 ACTIVIDADES PROFESIONALES Y ARTISTICAS	189.489,32	205.655,13	395.144,45	419.660,72			419.660,72	245.584,85	174.075,87	24.516,27
	Total Concepto	1.196.843,49	205.655,13	1.402.498,62	1.604.812,63	15.517,90		1.589.294,73	1.328.839,70	260.455,03	186.796,11
	Total Artículo.	1.196.843,49	205.655,13	1.402.498,62	1.604.812,63	15.517,90		1.589.294,73	1.328.839,70	260.455,03	186.796,11
	Total Capítulo	21.580.023,14	205.655,13	21.785.678,27	24.926.562,15	922.289,92	1.466.968,18	22.537.304,05	18.976.379,12	3.560.924,93	751.625,78

Pág. 3

3

[illegible]

ESTADO DE LIQUIDACIÓN DEL PRESUPUESTO DE INGRESOS: RESUMEN POR CLASIFICACIÓN ECONÓMICA  
(2018)

Capítulo: 2 Impuestos indirectos.

ARTÍCULO	CONCEPTO SUBCONCEPTO	PREVISIONES PRESUPUESTARIAS			DERECHOS RECONOCIDOS	DERECHOS ANULADOS	DERECHOS CANCELADOS	DERECHOS RECONOCIDOS NETOS	RECAUDACIÓN NETA	DERECHOS PENDIENTES DE COBRO A 31 DE DICIEMBRE	EXCESO / DEFECTO PREVISIÓN
		INICIALES	MODIFICACIONES	DEFINITIVAS							
	29100 GASTOS SUNTUARIOS	14.588,07		14.588,07	14.556,30		1.672,03	12.884,27	9.831,58	3.052,69	-1.703,80
	Total Concepto	14.588,07		14.588,07	14.556,30		1.672,03	12.884,27	9.831,58	3.052,69	-1.703,80
	Total Artículo.	570.069,39		570.069,39	928.384,09	1.035,56	3.268,57	924.079,96	846.878,60	77.201,36	354.010,57
	Total Capítulo	1.715.130,49		1.715.130,49	2.201.234,23	33.572,60	3.268,57	2.164.393,06	1.976.179,36	188.213,70	449.262,57

## ESTADO DE LIQUIDACIÓN DEL PRESUPUESTO DE INGRESOS: RESUMEN POR CLASIFICACIÓN ECONÓMICA

(2018)

## Capítulo: 3 Tasas, precios públicos y otros ingresos.

ARTÍCULO	CONCEPTO SUBCONCEPTO	PREVISIONES PRESUPUESTARIAS			DERECHOS RECONOCIDOS	DERECHOS ANULADOS	DERECHOS CANCELADOS	DERECHOS RECONOCIDOS NETOS	RECAUDACIÓN NETA	DERECHOS PENDIENTES DE COBRO A 31 DE DICIEMBRE	EXCESO / DEFECTO PREVISIÓN
		INICIALES	MODIFICACIONES	DEFINITIVAS							
30	Tasas por la prestación de servicios públicos básicos.										
	300 Servicio de abastecimiento de agua.										
	30000 SUMINISTRO DE AGUA	3.217.705,23		3.217.705,23	3.640.531,95	81.879,92	44.440,20	3.514.211,83	2.886.123,88	628.087,95	296.506,60
	30001 Servicio de abastecimiento de agua.										
	30002 SUMINISTRO AGUA (CERRADOS)										
	Total Concepto	3.217.705,23		3.217.705,23	3.640.531,95	81.879,92	44.440,20	3.514.211,83	2.886.123,88	628.087,95	296.506,60
	301 Servicio de alcantarillado.										
	30100 ALCANTARILLADO	1.287.082,29		1.287.082,29	1.330.902,18	33.101,41	13.591,81	1.284.208,96	1.061.834,82	222.374,14	-2.873,33
	Total Concepto	1.287.082,29		1.287.082,29	1.330.902,18	33.101,41	13.591,81	1.284.208,96	1.061.834,82	222.374,14	-2.873,33
	302 Servicio de recogida de basuras.										
	30200 RECOGIDA DE BASURAS Y RESIDUOS SOLIDOS	3.253.372,06		3.253.372,06		6.146,13		-6.146,13	-6.146,13		-3.259.518,19
	Total Concepto	3.253.372,06		3.253.372,06		6.146,13		-6.146,13	-6.146,13		-3.259.518,19
	303 Servicio de tratamiento de residuos.										
	30300 TRATAMIENTO DE RESIDUOS SOLIDOS	1.000,00		1.000,00	3.382.896,41	74.744,64	32.583,45	3.275.568,32	2.904.443,93	371.124,39	3.274.568,32
	Total Concepto	1.000,00		1.000,00	3.382.896,41	74.744,64	32.583,45	3.275.568,32	2.904.443,93	371.124,39	3.274.568,32
	304 Canon de saneamiento.										
	30400 DEPURADORA	1.611.330,44		1.611.330,44	1.717.687,62	42.703,59	23.983,93	1.651.000,10	1.308.565,81	342.434,29	39.669,66
	Total Concepto	1.611.330,44		1.611.330,44	1.717.687,62	42.703,59	23.983,93	1.651.000,10	1.308.565,81	342.434,29	39.669,66
	305										
	30500 EXTINCION DE INCENDIOS	17.100,00		17.100,00	22.582,33	346,88	1.631,71	20.603,74	11.606,96	8.996,78	3.503,74
	Total Concepto	17.100,00		17.100,00	22.582,33	346,88	1.631,71	20.603,74	11.606,96	8.996,78	3.503,74

## ESTADO DE LIQUIDACIÓN DEL PRESUPUESTO DE INGRESOS: RESUMEN POR CLASIFICACIÓN ECONÓMICA

(2018)

## Capítulo: 3 Tasas, precios públicos y otros ingresos.

ARTÍCULO	CONCEPTO SUBCONCEPTO	PREVISIONES PRESUPUESTARIAS			DERECHOS RECONOCIDOS	DERECHOS ANULADOS	DERECHOS CANCELADOS	DERECHOS RECONOCIDOS NETOS	RECAUDACIÓN NETA	DERECHOS PENDIENTES DE COBRO A 31 DE DICIEMBRE	EXCESO / DEFECTO PREVISIÓN
		INICIALES	MODIFICACIONES	DEFINITIVAS							
	Total Artículo.	9.387.590,02		9.387.590,02	10.094.600,49	238.922,57	116.231,10	9.739.446,82	8.166.429,27	1.573.017,55	351.856,80
32	Tasas por la realizac de activid de competencia local.										
	322 Cédulas de habitabilidad y licencias de primera ocupación.										
	32200 APERTURA DE ESTABLECIMIENTOS	1.000,00		1.000,00							-1.000,00
	Total Concepto	1.000,00		1.000,00							-1.000,00
	323 Tasas por otros servicios urbanísticos.										
	32300 SERVICIOS URBANISTICOS	100.000,00		100.000,00	270.027,12	215,98	160.092,09	109.719,05	80.819,03	28.900,02	9.719,05
	32301 SERVICIOS URBANISTICOS (TIR Y S.ANTON)										
	Total Concepto	100.000,00		100.000,00	270.027,12	215,98	160.092,09	109.719,05	80.819,03	28.900,02	9.719,05
	325 Tasa por expedición de documentos.										
	32500 EXPEDICION DOCUMENTOS	7.744,84		7.744,84	45.956,32			45.956,32	45.956,32		38.211,48
	Total Concepto	7.744,84		7.744,84	45.956,32			45.956,32	45.956,32		38.211,48
	326 Tasa por retirada de vehículos.										
	32600 GRUA	42.500,00		42.500,00	35.138,53			35.138,53	35.138,53		-7.361,47
	Total Concepto	42.500,00		42.500,00	35.138,53			35.138,53	35.138,53		-7.361,47
	327										
	32700 REPLANTEO, DIRECCION Y LIQUIDACION	61.000,00		61.000,00	33.235,02			33.235,02	33.235,02		-27.764,98
	Total Concepto	61.000,00		61.000,00	33.235,02			33.235,02	33.235,02		-27.764,98
	329 Otras tasas por la realizac de activid de compet local										
	32901 AUTO-TAXI Y VEHICULOS ALQUILER	1.000,00		1.000,00	930,39			930,39	930,39		-69,61

Pág. 7

-

[illegible]

Pág. 8

8

[illegible]

## Pág. 9

9

[illegible]



## ESTADO DE LIQUIDACIÓN DEL PRESUPUESTO DE INGRESOS: RESUMEN POR CLASIFICACIÓN ECONÓMICA

(2018)

## Capítulo: 3 Tasas, precios públicos y otros ingresos.

ARTÍCULO	CONCEPTO SUBCONCEPTO	PREVISIONES PRESUPUESTARIAS			DERECHOS RECONOCIDOS	DERECHOS ANULADOS	DERECHOS CANCELADOS	DERECHOS RECONOCIDOS NETOS	RECAUDACIÓN NETA	DERECHOS PENDIENTES DE COBRO A 31 DE DICIEMBRE	EXCESO / DEFECTO PREVISIÓN
		INICIALES	MODIFICACIONES	DEFINITIVAS							
	35000 PARA EJECUCION DE OBRAS	1.000,00		1.000,00		127,57		-127,57	-127,57		-1.127,57
	Total Concepto	1.000,00		1.000,00		127,57		-127,57	-127,57		-1.127,57
	351 Para el establecimiento o ampliación de servicios.										
	35100 CONTRIBUCIONES ESPECIALES.BOMBEROS	195.554,21		195.554,21	199.309,81			199.309,81	199.309,81		3.755,60
	Total Concepto	195.554,21		195.554,21	199.309,81			199.309,81	199.309,81		3.755,60
	Total Artículo.	196.554,21		196.554,21	199.309,81	127,57		199.182,24	199.182,24		2.628,03
36	Ventas.										
	360 Ventas										
	36001 VENTAS (CHATARRA,...)	1.497,65		1.497,65	3.947,40			3.947,40	3.947,40		2.449,75
	Total Concepto	1.497,65		1.497,65	3.947,40			3.947,40	3.947,40		2.449,75
	Total Artículo.	1.497,65		1.497,65	3.947,40			3.947,40	3.947,40		2.449,75
38	Reintegros de operaciones corrientes.										
	389 Otros reintegros de operaciones corrientes.										
	38900 REINTEGROS OPERACIONES CORRIENTES	50.000,00		50.000,00	21.587,89			21.587,89	21.587,89		-28.412,11
	38901 REINTEGROS EN FORMALIZACION										
	38902 REINTEGROS QUITAS PTMO A PROVEEDORES										
	Total Concepto	50.000,00		50.000,00	21.587,89			21.587,89	21.587,89		-28.412,11
	Total Artículo.	50.000,00		50.000,00	21.587,89			21.587,89	21.587,89		-28.412,11
39	Otros ingresos.										
	391 Multas.										
	39100 Multas por infracciones urbanísticas.	37.100,25		37.100,25							-37.100,25

## ESTADO DE LIQUIDACIÓN DEL PRESUPUESTO DE INGRESOS: RESUMEN POR CLASIFICACIÓN ECONÓMICA

(2018)

## Capítulo: 3 Tasas, precios públicos y otros ingresos.

ARTÍCULO	CONCEPTO SUBCONCEPTO	PREVISIONES PRESUPUESTARIAS			DERECHOS RECONOCIDOS	DERECHOS ANULADOS	DERECHOS CANCELADOS	DERECHOS RECONOCIDOS NETOS	RECAUDACIÓN NETA	DERECHOS PENDIENTES DE COBRO A 31 DE DICIEMBRE	EXCESO / DEFECTO PREVISIÓN
		INICIALES	MODIFICACIONES	DEFINITIVAS							
	39120 Multas por infracciones de la Ordenanza de circulación.	343.528,68	165.456,62	508.985,30	744.270,65	3.465,45		740.805,20	740.805,20		231.819,90
	39190 Otras multas y sanciones.	168.881,87		168.881,87	261.748,56	754,09	2.900,00	258.094,47	140.504,39	117.590,08	89.212,60
	Total Concepto	549.510,80	165.456,62	714.967,42	1.006.019,21	4.219,54	2.900,00	998.899,67	881.309,59	117.590,08	283.932,25
	392 Recar del periodo ejec y por declarac extemp sin requer prev										
	39211 Recargo de apremio.	356.000,00		356.000,00	529.270,10	567,46	86,65	528.615,99	528.589,15	26,84	172.615,99
	Total Concepto	356.000,00		356.000,00	529.270,10	567,46	86,65	528.615,99	528.589,15	26,84	172.615,99
	393 Intereses de demora.										
	39300 INTERESES DE DEMORA	140.000,00		140.000,00	181.299,28	555,86		180.743,42	180.722,23	21,19	40.743,42
	Total Concepto	140.000,00		140.000,00	181.299,28	555,86		180.743,42	180.722,23	21,19	40.743,42
	394 Prestación personal.										
	39401 INGRESOS POR RETENCINES AL PERSONAL EN NOMINA (SANITAS, ADES	80.000,00		80.000,00	83.387,50			83.387,50	83.387,50		3.387,50
	Total Concepto	80.000,00		80.000,00	83.387,50			83.387,50	83.387,50		3.387,50
	397 Aprovechamientos urbanísticos.										
	39700 Canon por aprovechamientos urbanísticos.	62.823,00	148.654,76	211.477,76	183.630,02	2.708,16		180.921,86	180.921,86		-30.555,90
	Total Concepto	62.823,00	148.654,76	211.477,76	183.630,02	2.708,16		180.921,86	180.921,86		-30.555,90
	399 Otros ingresos diversos.										
	39900 MATRICULAS DE CURSOS Y CONFERENCIAS	20.000,00		20.000,00	4.447,00			4.447,00	4.447,00		-15.553,00
	39901 OTROS	309.977,26		309.977,26	110.147,75			110.147,75	108.077,75	2.070,00	-199.829,51
	39902 OTROS (COMISION VTA PARCELAS SEPES)				109.173,21			109.173,21	109.159,44	13,77	109.173,21
	39904 otros ingresos (colaboracion mejora recaudacion)	500.000,00		500.000,00							-500.000,00

## ESTADO DE LIQUIDACIÓN DEL PRESUPUESTO DE INGRESOS: RESUMEN POR CLASIFICACIÓN ECONÓMICA

(2018)

## Capítulo: 3 Tasas, precios públicos y otros ingresos.

ARTÍCULO	CONCEPTO SUBCONCEPTO	PREVISIONES PRESUPUESTARIAS			DERECHOS RECONOCIDOS	DERECHOS ANULADOS	DERECHOS CANCELADOS	DERECHOS RECONOCIDOS NETOS	RECAUDACIÓN NETA	DERECHOS PENDIENTES DE COBRO A 31 DE DICIEMBRE	EXCESO / DEFECTO PREVISIÓN
		INICIALES	MODIFICACIONES	DEFINITIVAS							
	39905 OTROS (TARJETA DE TRANSPORTE)	5.500,00		5.500,00	4.026,00	60,00		3.966,00	3.966,00		-1.534,00
	39906 Otros ingresos diversos.				131.566,12			131.566,12	33.903,58	97.662,54	131.566,12
	39907 OTROS (INGRESOS EJECUCION DE AVALES)		1.872.073,63	1.872.073,63	1.872.073,63			1.872.073,63	1.872.073,63		
	39908 Otros ingresos diversos (Ejecuciones subsidiarias)				21.731,32			21.731,32		21.731,32	21.731,32
	Total Concepto	835.477,26	1.872.073,63	2.707.550,89	2.253.165,03	60,00		2.253.105,03	2.131.627,40	121.477,63	-454.445,86
	Total Artículo.	2.023.811,06	2.186.185,01	4.209.996,07	4.236.771,14	8.111,02	2.986,65	4.225.673,47	3.986.557,73	239.115,74	15.677,40
	Total Capítulo	14.466.324,43	2.194.494,41	16.660.818,84	17.806.022,83	274.168,18	293.709,57	17.238.145,08	15.031.830,73	2.206.314,35	577.326,24



## ESTADO DE LIQUIDACIÓN DEL PRESUPUESTO DE INGRESOS: RESUMEN POR CLASIFICACIÓN ECONÓMICA

(2018)

## Capítulo: 4 Transferencia corrientes.

ARTÍCULO	CONCEPTO SUBCONCEPTO	PREVISIONES PRESUPUESTARIAS			DERECHOS RECONOCIDOS	DERECHOS ANULADOS	DERECHOS CANCELADOS	DERECHOS RECONOCIDOS NETOS	RECAUDACIÓN NETA	DERECHOS PENDIENTES DE COBRO A 31 DE DICIEMBRE	EXCESO / DEFECTO PREVISIÓN
		INICIALES	MODIFICACIONES	DEFINITIVAS							
	44100 EMPRESA PUBLICA -AGUAS DE CUENCA-										
	Total Concepto										
	Total Artículo.										
45	De Comunidades Autónomas.										
	450 De la Administración General de las Comunidades Autónomas.										
	45002 DE LA ADMON GENERAL DE LA CCAA	6.250,00		6.250,00	116,95			116,95	116,95		-6.133,05
	45003 DE LA ADMÓN GNRAL DE LA COMUNIDAD AUTÓNOMA (PLAN CONCERTADO)	483.249,53		483.249,53	430.654,10			430.654,10	430.654,10		-52.595,43
	45004 DE LA ADMON.GRAL.C.AUT.(AYUDA DOMICIL.)	455.238,09	107.819,22	563.057,31	463.333,67			463.333,67	463.333,67		-99.723,64
	45005 DE LA ADMON.GRAL.C.AUTONOMA( JUVENTUD)										
	45006 DE LA ADMON.GRAL. DE LA C.AUT.(ALBERGUE)										
	45010 DE LA JUNTA COMUNIDADES C.LA MANCHA										
	45011 DE LA JCCLM (MANTENIMIENTO C.SAN PEDRO)										
	45012 DE LA ADMON.GRAL.C.AUT.(KANGU RAS)										
	45015 DE LA JCCM (ACOMPANAMIENTO ESCOLAR)										
	45021 DE LA ADMON. GRAL. C. AUTONOMA (E.ADULTOS)										
	45031 DE LA ADMON.GRAL.C. AUTONOMA (A.INFAN.)	60.000,00		60.000,00							-60.000,00

## ESTADO DE LIQUIDACIÓN DEL PRESUPUESTO DE INGRESOS: RESUMEN POR CLASIFICACIÓN ECONÓMICA

(2018)

## Capítulo: 4 Transferencia corrientes.

ARTÍCULO	CONCEPTO SUBCONCEPTO	PREVISIONES PRESUPUESTARIAS			DERECHOS RECONOCIDOS	DERECHOS ANULADOS	DERECHOS CANCELADOS	DERECHOS RECONOCIDOS NETOS	RECAUDACIÓN NETA	DERECHOS PENDIENTES DE COBRO A 31 DE DICIEMBRE	EXCESO / DEFECTO PREVISIÓN
		INICIALES	MODIFICACIONES	DEFINITIVAS							
	45033 DE LA ADMON GRAL C.AUT (EDUCAR EN SOLITARIO)	125.387,70		125.387,70	96.898,89	24.341,28		72.557,61	72.557,61		-52.830,09
	45050 Tran ctes en cumpl de conv sus con C.A en mat de Em y Desarr	18.010,75	18.010,75	36.021,50	18.010,75	1.075,80		16.934,95	16.934,95		-19.086,55
	45052 DE LA ADMON.GRAL.C.AUTONOMA (F.EMPLEO)				16.987,92			16.987,92	16.987,92		16.987,92
	45060 Otras trans ctes en cumplimiento de conv suscritos con C.A										
	45061 DE LA ADMON.GRAL.C.AUT.(OMIC)										
	45063 DE LA ADMON.GRAL.C.AUTO.(P.EST RATEG.)										
	45068 DE LA ADMON GRAL C.A (AGENDA 21)										
	45080 Otras subv corrientes de la Admón General de la C.A										
	Total Concepto	1.148.136,07	125.829,97	1.273.966,04	1.026.002,28	25.417,08		1.000.585,20	1.000.585,20		-273.380,84
	454										
	45400 DE EMPRESAS PUBLICAS Y OTROS ENTES PUBLICOS										
	Total Concepto										
	Total Artículo.	1.148.136,07	125.829,97	1.273.966,04	1.026.002,28	25.417,08		1.000.585,20	1.000.585,20		-273.380,84
46	De Entidades Locales.										
	460 De Entidades locales										
	46075 De Entidades locales										
	Total Concepto										
	461 De Diputaciones, Consejos o Cabildos.										
	46100 DE DIPUTACIONES	18.231,18	19.873,83	38.105,01	24.004,78			24.004,78	24.004,78		-14.100,23

Pág. 16

16

[illegible]

## ESTADO DE LIQUIDACIÓN DEL PRESUPUESTO DE INGRESOS: RESUMEN POR CLASIFICACIÓN ECONÓMICA

(2018)

## Capítulo: 4 Transferencia corrientes.

ARTÍCULO	CONCEPTO SUBCONCEPTO	PREVISIONES PRESUPUESTARIAS			DERECHOS RECONOCIDOS	DERECHOS ANULADOS	DERECHOS CANCELADOS	DERECHOS RECONOCIDOS NETOS	RECAUDACIÓN NETA	DERECHOS PENDIENTES DE COBRO A 31 DE DICIEMBRE	EXCESO / DEFECTO PREVISIÓN
		INICIALES	MODIFICACIONES	DEFINITIVAS							
	48001 DE FAMILIA E INST.SIN FIN LUCR(R.P.ASPADEC										
	48003 DE FAMILIAS E INSTITUC.(ACTIVIDADES CULTURALES)										
	48004 DE FAMILIAS E INST.R.PATR.BIBLIOTECAS										
	48005 DE FAMILIA E INST.SIN FINES LUCRO (LA CAIXA.AYUDAS)										
	Total Concepto										
	Total Artículo.										
49	Del exterior.										
	490 Del Fondo Social Europeo.										
	49000 DEL EXTERIOR_(F.S.E.)										
	49001 DEL EXTERIOR				117.865,16			117.865,16	117.865,16		117.865,16
	49002 DEL EXTERIOR	66.596,00	11.311,00	77.907,00	53.276,80			53.276,80	53.276,80		-24.630,20
	49003 Del Fondo Social Europeo.		3.185,00	3.185,00							-3.185,00
	49004 Del Fondo Social Europeo (voluntariado)				840,00			840,00	840,00		840,00
	Total Concepto	66.596,00	14.496,00	81.092,00	171.981,96			171.981,96	171.981,96		90.889,96
	491 Del Fondo de Desarrollo Regional.										
	49100 Del Fondo de Desarrollo Regional.	54.003,19		54.003,19							-54.003,19
	Total Concepto	54.003,19		54.003,19							-54.003,19
	Total Artículo.	120.599,19	14.496,00	135.095,19	171.981,96			171.981,96	171.981,96		36.886,77
	Total Capítulo	10.861.219,94	248.138,80	11.109.358,74	10.835.934,52	342.535,92		10.493.398,60	9.666.657,70	826.740,90	-615.960,14



## Pág. 18

18

**Capítulo: 5 Ingresos patrimoniales.**

[illegible]

## ESTADO DE LIQUIDACIÓN DEL PRESUPUESTO DE INGRESOS: RESUMEN POR CLASIFICACIÓN ECONÓMICA

(2018)

## Capítulo: 5 Ingresos patrimoniales.

ARTÍCULO	CONCEPTO SUBCONCEPTO	PREVISIONES PRESUPUESTARIAS			DERECHOS RECONOCIDOS	DERECHOS ANULADOS	DERECHOS CANCELADOS	DERECHOS RECONOCIDOS NETOS	RECAUDACIÓN NETA	DERECHOS PENDIENTES DE COBRO A 31 DE DICIEMBRE	EXCESO / DEFECTO PREVISIÓN
		INICIALES	MODIFICACIONES	DEFINITIVAS							
	55400 Producto de explotaciones forestales.	608.947,55		608.947,55	387.298,61			387.298,61	384.763,39	2.535,22	-221.648,94
	55402 COMPENSACION COMISION PROV.MONTES 15%	100.000,00		100.000,00	67.921,84			67.921,84	67.921,84		-32.078,16
	Total Concepto	708.947,55		708.947,55	455.220,45			455.220,45	452.685,23	2.535,22	-253.727,10
	555 Aprovechamientos especiales con contraprestación.										
	55500 APROVECHAMIENTOS ESPECIALES	250.780,16		250.780,16	287.787,01			287.787,01	244.616,99	43.170,02	37.006,85
	Total Concepto	250.780,16		250.780,16	287.787,01			287.787,01	244.616,99	43.170,02	37.006,85
	559 Otras concesiones y aprovechamientos.										
	55900 OTROS (APROVECHAMIENTOS ESPECIALES)	1.000,00		1.000,00							-1.000,00
	Total Concepto	1.000,00		1.000,00							-1.000,00
	Total Artículo.	1.527.274,03		1.527.274,03	1.573.523,46			1.573.523,46	953.558,72	619.964,74	46.249,43
	Total Capítulo	1.572.274,03		1.572.274,03	1.626.668,57			1.626.668,57	991.701,28	634.967,29	54.394,54

## ESTADO DE LIQUIDACIÓN DEL PRESUPUESTO DE INGRESOS: RESUMEN POR CLASIFICACIÓN ECONÓMICA

(2018)

## Capítulo: 6 Enajenación de inversiones reales.

ARTÍCULO	CONCEPTO SUBCONCEPTO	PREVISIONES PRESUPUESTARIAS			DERECHOS RECONOCIDOS	DERECHOS ANULADOS	DERECHOS CANCELADOS	DERECHOS RECONOCIDOS NETOS	RECAUDACIÓN NETA	DERECHOS PENDIENTES DE COBRO A 31 DE DICIEMBRE	EXCESO / DEFECTO PREVISIÓN
		INICIALES	MODIFICACIONES	DEFINITIVAS							
60	De terrenos.										
	600 Venta de solares.										
	60000 VENTA DE SOLARES	141.557,30		141.557,30	116.989,50			116.989,50	116.989,50		-24.567,80
	Total Concepto	141.557,30		141.557,30	116.989,50			116.989,50	116.989,50		-24.567,80
	Total Artículo.	141.557,30		141.557,30	116.989,50			116.989,50	116.989,50		-24.567,80
61	De las demás inversiones reales.										
	619 De otras inversiones reales.										
	61900 OTRAS INVERSIONES	1.563.000,00		1.563.000,00	1.759,99			1.759,99	1.759,99		-1.561.240,01
	Total Concepto	1.563.000,00		1.563.000,00	1.759,99			1.759,99	1.759,99		-1.561.240,01
	Total Artículo.	1.563.000,00		1.563.000,00	1.759,99			1.759,99	1.759,99		-1.561.240,01
68	Reintegros por operaciones de capital.										
	680 De ejercicios cerrados.										
	68004 REINTEGROS PRESUPUESTOS CERRADOS										
	Total Concepto										
	Total Artículo.										
	Total Capítulo	1.704.557,30		1.704.557,30	118.749,49			118.749,49	118.749,49		-1.585.807,81

## ESTADO DE LIQUIDACIÓN DEL PRESUPUESTO DE INGRESOS: RESUMEN POR CLASIFICACIÓN ECONÓMICA

(2018)

## Capítulo: 7 Transferencias de capital.

ARTÍCULO	CONCEPTO SUBCONCEPTO	PREVISIONES PRESUPUESTARIAS			DERECHOS RECONOCIDOS	DERECHOS ANULADOS	DERECHOS CANCELADOS	DERECHOS RECONOCIDOS NETOS	RECAUDACIÓN NETA	DERECHOS PENDIENTES DE COBRO A 31 DE DICIEMBRE	EXCESO / DEFECTO PREVISIÓN
		INICIALES	MODIFICACIONES	DEFINITIVAS							
72	De la Administración del Estado.										
	720 De la Administración General del Estado.										
	72003 DE LA ADMON GNRAL DEL ESTADO (CASA DEL CORREGIDOR)										
	72004 DE LA ADMON GENERAL DEL ESTADO (PLAN MEJORA GESTION MPAL)										
	Total Concepto										
	Total Artículo.										
75	De Comunidades Autónomas.										
	750 De la Administración General de las Comunidades Autónomas.										
	75064 DE LA JCCM. (ZONAS CAZA)										
	Total Concepto										
	Total Artículo.										
76	De Entidades Locales.										
	761 De Diputaciones, Consejos o Cabildos.										
	76100 DE DIPUTACION, PLANES PROVINCIALES	163.200,00		163.200,00	285.600,00	120.000,00		165.600,00	165.600,00		2.400,00
	76101 De Diputaciones, Consejos o Cabildos.				50.000,00			50.000,00	50.000,00		50.000,00
	Total Concepto	163.200,00		163.200,00	335.600,00	120.000,00		215.600,00	215.600,00		52.400,00
	767 De Consorcios.										
	76700 DE CONSORCIOS										
	Total Concepto										
	Total Artículo.	163.200,00		163.200,00	335.600,00	120.000,00		215.600,00	215.600,00		52.400,00

## ESTADO DE LIQUIDACIÓN DEL PRESUPUESTO DE INGRESOS: RESUMEN POR CLASIFICACIÓN ECONÓMICA

(2018)

## Capítulo: 7 Transferencias de capital.

ARTÍCULO	CONCEPTO SUBCONCEPTO	PREVISIONES PRESUPUESTARIAS			DERECHOS RECONOCIDOS	DERECHOS ANULADOS	DERECHOS CANCELADOS	DERECHOS RECONOCIDOS NETOS	RECAUDACIÓN NETA	DERECHOS PENDIENTES DE COBRO A 31 DE DICIEMBRE	EXCESO / DEFECTO PREVISIÓN
		INICIALES	MODIFICACIONES	DEFINITIVAS							
79	Del exterior.										
	790 Del Fondo Social Europeo.										
	79001 DEL EXTERIOR (FEDER) TRANSPARENCIA Y PARTICIPACION										
	Total Concepto										
	791 Del Fondo de Desarrollo Regional.										
	79100 Del Fondo de Desarrollo Regional.	1.350.079,82		1.350.079,82							-1.350.079,82
	Total Concepto	1.350.079,82		1.350.079,82							-1.350.079,82
	Total Artículo.	1.350.079,82		1.350.079,82							-1.350.079,82
	Total Capítulo	1.513.279,82		1.513.279,82	335.600,00	120.000,00		215.600,00	215.600,00		-1.297.679,82

## ESTADO DE LIQUIDACIÓN DEL PRESUPUESTO DE INGRESOS: RESUMEN POR CLASIFICACIÓN ECONÓMICA

(2018)

## Capítulo: 8 Activos financieros.

ARTÍCULO	CONCEPTO SUBCONCEPTO	PREVISIONES PRESUPUESTARIAS			DERECHOS RECONOCIDOS	DERECHOS ANULADOS	DERECHOS CANCELADOS	DERECHOS RECONOCIDOS NETOS	RECAUDACIÓN NETA	DERECHOS PENDIENTES DE COBRO A 31 DE DICIEMBRE	EXCESO / DEFECTO PREVISIÓN
		INICIALES	MODIFICACIONES	DEFINITIVAS							
83	Reintegros de préstamos de fuera del sector público.										
	830 Reintegros de préstamos de fuera del sector público a c/p										
	83000 ANTICIPOS PAGAS PERSONAL(FUNCIONARIOS)	50.000,00		50.000,00	51.500,00			51.500,00	9.600,00	41.900,00	1.500,00
	83001 ANTICIPOS PAGAS PERSONAL (LABORAL)	50.000,00		50.000,00	43.500,00			43.500,00	6.249,97	37.250,03	-6.500,00
	Total Concepto	100.000,00		100.000,00	95.000,00			95.000,00	15.849,97	79.150,03	-5.000,00
	Total Artículo.	100.000,00		100.000,00	95.000,00			95.000,00	15.849,97	79.150,03	-5.000,00
87	Remanente de tesorería.										
	870 Remanente de tesorería.										
	87000 Para gastos generales.		3.286.266,47	3.286.266,47							-3.286.266,47
	87010 Para gastos con financiación afectada.		4.822.863,51	4.822.863,51							-4.822.863,51
	Total Concepto		8.109.129,98	8.109.129,98							-8.109.129,98
	Total Artículo.		8.109.129,98	8.109.129,98							-8.109.129,98
	Total Capítulo	100.000,00	8.109.129,98	8.209.129,98	95.000,00			95.000,00	15.849,97	79.150,03	-8.114.129,98

## ESTADO DE LIQUIDACIÓN DEL PRESUPUESTO DE INGRESOS: RESUMEN POR CLASIFICACIÓN ECONÓMICA

(2018)

## Capítulo: 9 Pasivos financieros.

ARTÍCULO	CONCEPTO SUBCONCEPTO	PREVISIONES PRESUPUESTARIAS			DERECHOS RECONOCIDOS	DERECHOS ANULADOS	DERECHOS CANCELADOS	DERECHOS RECONOCIDOS NETOS	RECAUDACIÓN NETA	DERECHOS PENDIENTES DE COBRO A 31 DE DICIEMBRE	EXCESO / DEFECTO PREVISIÓN
		INICIALES	MODIFICACIONES	DEFINITIVAS							
91	Préstamos recibidos en euros.										
	911 Préstamos recibidos a l/p de entes del sector público.										
	91100 Préstamos recibidos a l/p de entes del sector público.	4.316.370,83		4.316.370,83	4.281.073,79			4.281.073,79	4.281.073,79		-35.297,04
	91101 Préstamos recibidos a l/p de entes del sector público.										
	Total Concepto	4.316.370,83		4.316.370,83	4.281.073,79			4.281.073,79	4.281.073,79		-35.297,04
	Total Artículo.	4.316.370,83		4.316.370,83	4.281.073,79			4.281.073,79	4.281.073,79		-35.297,04
	Total Capítulo	4.316.370,83		4.316.370,83	4.281.073,79			4.281.073,79	4.281.073,79		-35.297,04
	Total	57.829.179,98	10.757.418,32	68.586.598,30	62.226.845,58	1.692.566,62	1.763.946,32	58.770.332,64	51.274.021,44	7.496.311,20	-9.816.265,66

(2018)

Pág.

1

## ESTADO DE LIQUIDACIÓN DEL PRESUPUESTO POR BOLSA DE VINCULACIÓN

## I.LIQUIDACIÓN DEL PRESUPUESTO DE GASTOS POR BOLSAS DE VINCULACIÓN

BOLSA DE VINCULACIÓN			CRÉDITOS PRESUPUESTARIOS			GASTOS COMPROMET.	OBLIGACIONES RECONOCIDAS NETAS	PAGOS	OBLIGACIONES PENDIENTES DE PAGO A 31 DE DICIEMBRE	REMANENTES DE CRÉDITO
			INICIALES	MODIFICACIONES	DEFINITIVAS					
01	011	3	1.126.621,19	6.417,57	1.133.038,76	984.886,22	984.886,22	965.910,47	18.975,75	148.152,54
01	011	9	5.449.439,55		5.449.439,55	5.448.278,95	5.448.278,95	5.448.278,95		1.160,60
01	132	1	3.193.871,65		3.193.871,65	3.178.924,58	3.178.924,58	3.178.924,58		14.947,07
01	132	15	1.403,50		1.403,50	902,25	902,25	902,25		501,25
01	132	20	31.000,00		31.000,00					31.000,00
01	132	21	55.500,00	7.676,79	63.176,79	43.816,73	38.137,77	35.280,31	2.857,46	25.039,02
01	132	22	138.500,00	50.434,28	188.934,28	165.436,52	162.786,50	157.788,76	4.997,74	26.147,78
01	132	62	85.000,00	11.958,06	96.958,06	71.678,07	62.791,12	62.791,12		34.166,94
01	1330	22708	164.000,00	165.456,62	329.456,62	328.805,62	260.099,50	260.099,50		69.357,12
01	133	1								
01	133	15								
01	133	21	30.000,00	5.680,86	35.680,86	35.607,89	35.607,88	14.195,44	21.412,44	72,98
01	133	22	297.452,47	198.447,29	495.899,76	495.366,07	295.530,74	295.530,74		200.369,02
01	133	6	425.000,00		425.000,00					425.000,00
01	133	63								
01	135	1	46.019,72		46.019,72	46.019,72	46.019,72	46.019,72		
01	135	21	3.000,00		3.000,00	171,57	171,57	171,57		2.828,43
01	135	22	16.000,00	482,84	16.482,84	5.613,90	5.613,90	4.370,99	1.242,91	10.868,94
01	135	62	7.000,00		7.000,00	6.406,95				7.000,00
01	1360	62300	50.000,00		50.000,00	45.275,06	7.990,53	3.564,66	4.425,87	42.009,47
01	136	1	1.690.624,65		1.690.624,65	1.690.610,64	1.690.610,64	1.690.610,64		14,01
01	136	20								
01	136	21	65.000,00	7.119,83	72.119,83	69.011,49	38.040,05	37.975,34	64,71	34.079,78
01	136	22	95.000,00	15.718,80	110.718,80	90.657,62	76.949,70	70.342,93	6.606,77	33.769,10
01	136	6	82.000,00	8.723,05	90.723,05	10.175,05	10.175,05	8.723,05	1.452,00	80.548,00
01	136	62	174.000,00		174.000,00	173.600,00	173.599,99	173.599,99		400,01
01	1510	22604		1.872.073,63	1.872.073,63	873.000,00	873.000,00	200.000,00	673.000,00	999.073,63
01	151	1	178.359,94		178.359,94	176.882,44	176.882,44	176.882,44		1.477,50
01	151	15								
01	151	2	59.000,00	18.111,59	77.111,59	76.907,39	55.544,23	55.544,23		21.567,36
01	151	21	38.000,00	1.451,62	39.451,62	2.984,73	2.884,01	2.633,42	250,59	36.567,61
Suma			13.501.792,67	2.369.752,83	15.871.545,50	14.021.019,46	13.625.427,34	12.890.141,10	735.286,24	2.246.118,16



(2018)

Pág. 2

## ESTADO DE LIQUIDACIÓN DEL PRESUPUESTO POR BOLSA DE VINCULACIÓN

## I.LIQUIDACIÓN DEL PRESUPUESTO DE GASTOS POR BOLSAS DE VINCULACIÓN

BOLSA DE VINCULACIÓN			CRÉDITOS PRESUPUESTARIOS			GASTOS COMPROMET.	OBLIGACIONES RECONOCIDAS NETAS	PAGOS	OBLIGACIONES PENDIENTES DE PAGO A 31 DE DICIEMBRE	REMANENTES DE CRÉDITO
			INICIALES	MODIFICACIONES	DEFINITIVAS					
01	151	48								
01	151	6		1.193.999,31	1.193.999,31	296.290,63	181.643,13		181.643,13	1.012.356,18
01	151	60	100.000,00	14.619,70	114.619,70					114.619,70
01	151	61	50.000,00	7.962,75	57.962,75	17.281,83	17.281,75	16.962,67	319,08	40.681,00
01	151	62	189.927,00	321.356,59	511.283,59	272.910,62	5.434,43	5.434,43		505.849,16
01	1520	62700	224.970,61		224.970,61					224.970,61
01	152	20	72.000,00		72.000,00	68.550,36	68.550,36	35.496,71	33.053,65	3.449,64
01	152	21	99.000,00	33.789,15	132.789,15	105.778,80	80.794,42	69.747,55	11.046,87	51.994,73
01	152	22	770.503,99	100.408,28	870.912,27	675.054,91	529.398,62	470.704,08	58.694,54	341.513,65
01	152	23	5.000,00		5.000,00					5.000,00
01	1522	63207								
01	1522	78000								
01	152	6		2.367.338,80	2.367.338,80	1.976.602,36	1.040.933,82	3.000,00	1.037.933,82	1.326.404,98
01	152	63								
01	152	63208		10.769,00	10.769,00	10.769,00	10.769,00	10.769,00		
01	152	63209								
01	153	21	20.000,00	9.781,26	29.781,26	29.316,23	28.729,80	24.443,66	4.286,14	1.051,46
01	153	22	23.500,00	3.619,11	27.119,11	3.619,11	3.619,11	3.619,11		23.500,00
01	153	61	902.000,00	380.652,64	1.282.652,64	487.964,72	473.075,60	473.075,60		809.577,04
01	1	6	280.802,13		280.802,13					280.802,13
01	160	22	254.007,89		254.007,89	254.007,89	149.981,70	149.981,70		104.026,19
01	161	1	703.899,22	-627.500,00	76.399,22	20.650,61	20.650,61	20.650,61		55.748,61
01	161	22	1.408.711,54	274.019,13	1.682.730,67	1.397.851,91	947.283,60	946.382,60	901,00	735.447,07
01	161	6	100.000,00	16.539,65	116.539,65					116.539,65
01	161	62701	708.591,86	665.160,88	1.373.752,74	801.075,02	239.423,64	239.423,64		1.134.329,10
01	161	63	85.034,32	5.600,00	90.634,32	38.253,48	5.600,00	5.600,00		85.034,32
01	162	22	2.249.000,00	168.271,33	2.417.271,33	2.416.975,30	1.776.639,62	1.476.657,54	299.982,08	640.631,71
01	162	46	50.342,49	24.960,59	75.303,08	75.303,08	50.177,87	50.177,87		25.125,21
01	163	1	309.371,03		309.371,03	309.234,12	309.234,12	309.234,12		136,91
01	163	15	3.809,26		3.809,26	3.355,08	3.355,08	3.355,08		454,18
01	163	20	5.000,00		5.000,00					5.000,00
Suma			22.117.264,01	7.341.101,00	29.458.365,01	23.281.864,52	19.568.003,62	17.204.857,07	2.363.146,55	9.890.361,39

(2018)

Pág.

3

## ESTADO DE LIQUIDACIÓN DEL PRESUPUESTO POR BOLSA DE VINCULACIÓN

## I.LIQUIDACIÓN DEL PRESUPUESTO DE GASTOS POR BOLSAS DE VINCULACIÓN

BOLSA DE VINCULACIÓN			CRÉDITOS PRESUPUESTARIOS			GASTOS COMPROMET.	OBLIGACIONES RECONOCIDAS NETAS	PAGOS	OBLIGACIONES PENDIENTES DE PAGO A 31 DE DICIEMBRE	REMANENTES DE CRÉDITO
			INICIALES	MODIFICACIONES	DEFINITIVAS					
01	163	22	2.308.000,00	182.678,63	2.490.678,63	2.464.905,27	2.233.221,14	1.824.265,66	408.955,48	257.457,49
01	165	1	148.250,42		148.250,42	148.250,42	148.250,42	148.250,42		
01	165	20	6.100,00		6.100,00					6.100,00
01	165	21	286.500,00	14.086,90	300.586,90	231.799,68	188.967,84	125.261,40	63.706,44	111.619,06
01	165	22	1.140.100,00	134.114,27	1.274.214,27	1.061.250,13	1.020.766,40	907.143,07	113.623,33	253.447,87
01	165	62700	750.000,00		750.000,00					750.000,00
01	165	63								
01	171	1	357.529,24		357.529,24	357.518,40	357.518,40	357.518,40		10,84
01	171	15	2.176,72		2.176,72	1.749,15	1.749,15	1.749,15		427,57
01	171	20	5.300,00		5.300,00					5.300,00
01	171	21	21.000,00		21.000,00	13.269,75	13.269,75	13.269,75		7.730,25
01	171	22	590.931,04	27.939,45	618.870,49	558.208,97	484.069,37	456.059,72	28.009,65	134.801,12
01	171	6								
01	171	62	11.000,00	1.621,40	12.621,40	9.546,96	9.546,96	8.561,96	985,00	3.074,44
01	171	63	200.000,00	25.548,64	225.548,64	102.811,43	102.811,01	51.134,85	51.676,16	122.737,63
01	172	1	350.587,04		350.587,04	350.089,23	350.089,23	350.089,23		497,81
01	172	21	3.000,00		3.000,00	1.849,46	1.525,45	1.525,45		1.474,55
01	172	22	60.110,25	7.273,04	67.383,29	67.039,76	64.395,68	64.395,68		2.987,61
01	172	45	100.000,00		100.000,00	67.921,84	67.921,84	67.921,84		32.078,16
01	172	62	157.818,55	9.196,00	167.014,55	12.059,05	12.059,05	12.059,05		154.955,50
01	172	63	19.000,00		19.000,00	5.562,13	5.562,13	5.562,13		13.437,87
01	221	1	3.844.862,25		3.844.862,25	3.732.037,44	3.729.137,44	3.397.773,01	331.364,43	115.724,81
01	221	22	11.800,00		11.800,00	2.230,00	2.230,00	1.330,00	900,00	9.570,00
01	221	83001	50.000,00		50.000,00	47.000,00	47.000,00	47.000,00		3.000,00
01	221	83002	50.000,00		50.000,00	48.000,00	48.000,00	48.000,00		2.000,00
01	231	1	1.361.379,79		1.361.379,79	1.298.958,04	1.298.958,04	1.298.958,04		62.421,75
01	231	20	15.000,00		15.000,00					15.000,00
01	231	21	10.000,00	13.015,34	23.015,34	22.598,64	15.710,15	15.710,15		7.305,19
01	231	22	1.391.000,00	344.972,46	1.735.972,46	1.357.556,09	1.154.437,63	919.409,58	235.028,05	581.534,83
01	231	4	4.000,00		4.000,00					4.000,00
01	231	48	340.000,00	54.142,98	394.142,98	176.392,98	140.642,68	100.642,68	40.000,00	253.500,30
Suma			35.712.709,31	8.155.690,11	43.868.399,42	35.420.469,34	31.065.843,38	27.428.448,29	3.637.395,09	12.802.556,04

(2018)

Pág.

4

## ESTADO DE LIQUIDACIÓN DEL PRESUPUESTO POR BOLSA DE VINCULACIÓN

## I.LIQUIDACIÓN DEL PRESUPUESTO DE GASTOS POR BOLSAS DE VINCULACIÓN

BOLSA DE VINCULACIÓN			CRÉDITOS PRESUPUESTARIOS			GASTOS COMPROMET.	OBLIGACIONES RECONOCIDAS NETAS	PAGOS	OBLIGACIONES PENDIENTES DE PAGO A 31 DE DICIEMBRE	REMANENTES DE CRÉDITO
			INICIALES	MODIFICACIONES	DEFINITIVAS					
01	241	1	220.027,18		220.027,18	126.200,89	126.200,89	126.200,89		93.826,29
01	241	21		1.500,00	1.500,00	1.500,00	1.500,00		1.500,00	
01	241	22	55.900,00	21.096,62	76.996,62	65.750,87	65.750,87	53.501,85	12.249,02	11.245,75
01	241	48	35.000,00	3.000,00	38.000,00	28.000,00	5.500,00	5.500,00		32.500,00
01	3	1	45.553,18		45.553,18	45.511,04	45.511,04	45.511,04		42,14
01	311	22	1.000,00		1.000,00					1.000,00
01	323	1	334.285,83		334.285,83	332.460,07	332.460,07	332.460,07		1.825,76
01	323	15	10.856,02		10.856,02	10.856,02	10.856,02	10.856,02		
01	323	20	70.000,00		70.000,00	70.000,00	69.058,68	69.058,68		941,32
01	323	21	31.500,00	6.738,61	38.238,61	28.114,84	22.777,93	22.777,93		15.460,68
01	323	22	820.400,00	54.884,81	875.284,81	748.241,09	733.740,16	676.007,94	57.732,22	141.544,65
01	323	48								
01	323	78000								
01	326	1	690.012,14		690.012,14	690.012,14	690.012,14	690.012,14		
01	326	20	6.000,00		6.000,00					6.000,00
01	326	21	2.000,00	8.774,44	10.774,44	10.018,38	7.608,47	7.123,08	485,39	3.165,97
01	326	22	208.100,00	28.160,31	236.260,31	142.381,39	116.159,08	114.004,39	2.154,69	120.101,23
01	326	4	162.685,45		162.685,45	162.685,45	108.456,92		108.456,92	54.228,53
01	326	41	20.000,00		20.000,00					20.000,00
01	326	48	95.232,38	111.874,39	207.106,77	68.921,39	68.921,39	68.921,39		138.185,38
01	326	62	30.000,00	-5.000,00	25.000,00	23.827,84	8.300,00	2.000,00	6.300,00	16.700,00
01	327	1	40.832,12		40.832,12	40.832,12	40.832,12	40.832,12		
01	327	22	110.000,00	68.883,32	178.883,32	170.174,52	165.974,52	160.453,11	5.521,41	12.908,80
01	327	48	12.000,00	-5.000,00	7.000,00					7.000,00
01	330	1	77.102,05		77.102,05	77.102,05	77.102,05	77.102,05		
01	330	12								
01	330	20								
01	330	21	18.000,00		18.000,00					18.000,00
01	330	22	190.405,00	11.966,80	202.371,80	142.489,85	127.016,41	103.739,31	23.277,10	75.355,39
01	330	4	2.500,00		2.500,00					2.500,00
01	330	41	6.000,00		6.000,00					6.000,00
Suma			39.008.100,66	8.462.569,41	47.470.670,07	38.405.549,29	33.889.582,14	30.034.510,30	3.855.071,84	13.581.087,93

(2018)

Pág.

5

## ESTADO DE LIQUIDACIÓN DEL PRESUPUESTO POR BOLSA DE VINCULACIÓN

## I.LIQUIDACIÓN DEL PRESUPUESTO DE GASTOS POR BOLSAS DE VINCULACIÓN

BOLSA DE VINCULACIÓN			CRÉDITOS PRESUPUESTARIOS			GASTOS COMPROMET.	OBLIGACIONES RECONOCIDAS NETAS	PAGOS	OBLIGACIONES PENDIENTES DE PAGO A 31 DE DICIEMBRE	REMANENTES DE CRÉDITO
			INICIALES	MODIFICACIONES	DEFINITIVAS					
01	330	46	155.000,00		155.000,00	155.000,00	105.000,00	105.000,00		50.000,00
01	330	48	52.500,00	3.000,00	55.500,00	34.500,00	34.500,00	33.000,00	1.500,00	21.000,00
01	332	1	5.252,36		5.252,36	4.507,70	4.507,70	4.507,70		744,66
01	332	2	1.400,00		1.400,00	390,15	390,15	336,86	53,29	1.009,85
01	332	22	6.000,00		6.000,00					6.000,00
01	332	62	5.000,00		5.000,00					5.000,00
01	334	1								
01	334	22	225.000,00	18.625,00	243.625,00	243.625,00	223.500,00	204.875,00	18.625,00	20.125,00
01	3361	63200								
01	336	46								
01	336	76	300.000,00	600.000,00	900.000,00	900.000,00	150.000,00	150.000,00		750.000,00
01	338	1	68.539,67		68.539,67	68.539,67	68.539,67	68.539,67		
01	338	21	2.800,00	1.667,47	4.467,47	1.667,47	1.667,47	1.667,47		2.800,00
01	338	22	558.900,00	45.679,77	604.579,77	595.270,06	554.269,06	545.948,36	8.320,70	50.310,71
01	338	48	60.000,00		60.000,00	60.000,00	60.000,00	60.000,00		
01	341	1								
01	342	20800								
01	342	6	200.000,00	10.859,75	210.859,75	36.133,55	28.161,04	11.458,70	16.702,34	182.698,71
01	3	6	200.000,00	399.995,15	599.995,15	434.637,41	429.017,61	392.652,31	36.365,30	170.977,54
01	431	1	137.333,16		137.333,16	137.333,16	137.333,16	137.333,16		
01	431	21								
01	431	22								
01	431	62	7.864,01		7.864,01	1.355,20	1.355,20	1.355,20		6.508,81
01	4320	62700	229.515,30		229.515,30	150.000,00	69.063,57	69.063,57		160.451,73
01	432	1	104.645,82		104.645,82	104.041,89	104.041,89	104.041,89		603,93
01	432	15	3.078,69		3.078,69	3.078,69	3.078,69	3.078,69		
01	432	20	16.000,00		16.000,00	15.972,00	15.972,00	15.972,00		28,00
01	432	22	363.105,87	24.541,31	387.647,18	335.224,16	292.471,78	273.057,48	19.414,30	95.175,40
01	432	48	52.000,00		52.000,00	52.000,00	28.500,00	28.500,00		23.500,00
01	4330	62701	129.305,54		129.305,54					129.305,54
01	441	20	480.000,00	36.666,74	516.666,74	476.666,74	439.999,92	439.999,92		76.666,82
Suma			42.371.341,08	9.603.604,60	51.974.945,68	42.215.492,14	36.640.951,05	32.684.898,28	3.956.052,77	15.333.994,63

(2018)

Pág.

6

## ESTADO DE LIQUIDACIÓN DEL PRESUPUESTO POR BOLSA DE VINCULACIÓN

## I.LIQUIDACIÓN DEL PRESUPUESTO DE GASTOS POR BOLSAS DE VINCULACIÓN

BOLSA DE VINCULACIÓN			CRÉDITOS PRESUPUESTARIOS			GASTOS COMPROMET.	OBLIGACIONES RECONOCIDAS NETAS	PAGOS	OBLIGACIONES PENDIENTES DE PAGO A 31 DE DICIEMBRE	REMANENTES DE CRÉDITO
			INICIALES	MODIFICACIONES	DEFINITIVAS					
01	441	47		118.521,39	118.521,39	118.521,39	118.521,39	118.521,39		
01	441	48	72.200,00	6.016,63	78.216,63	78.216,63	72.200,00	72.200,00		6.016,63
01	450	1	752.802,45		752.802,45	752.802,45	752.802,45	752.802,45		
01	450	20	10.000,00		10.000,00					10.000,00
01	450	21	31.000,00	294,45	31.294,45	28.716,13	21.046,83	12.344,50	8.702,33	10.247,62
01	450	22	27.500,00	4.821,79	32.321,79	31.815,34	31.568,33	21.776,62	9.791,71	753,46
01	450	60914								
01	450	61	500,00		500,00					500,00
01	450	61900								
01	4590	6								
01	4	6	110.382,77		110.382,77					110.382,77
01	4910	62700	258.445,67	305.459,63	563.905,30	417.976,44	98.754,62	69.526,13	29.228,49	465.150,68
01	491	22	40.000,00	2.502,53	42.502,53	21.657,13	21.657,07	9.706,87	11.950,20	20.845,46
01	491	48								
01	493	1	66.124,35		66.124,35	66.109,07	66.109,07	66.109,07		15,28
01	493	12								
01	493	21	11.000,00		11.000,00	4.728,78	2.507,15	2.482,95	24,20	8.492,85
01	493	22	33.100,00		33.100,00	8.667,70	8.667,70	8.667,70		24.432,30
01	912	1	675.119,50	-6.000,00	669.119,50	660.108,75	660.108,75	660.108,75		9.010,75
01	912	22	45.300,00		45.300,00	43.989,08	37.652,48	31.370,18	6.282,30	7.647,52
01	912	23	85.000,00	41.324,98	126.324,98	123.708,98	123.708,98	122.844,98	864,00	2.616,00
01	912	48	122.000,00	-16.000,00	106.000,00	95.678,91	95.678,91	3.230,91	92.448,00	10.321,09
01	920	1	1.923.394,99		1.923.394,99	1.723.266,35	1.723.266,35	1.723.266,35		200.128,64
01	920	20	126.100,00	3.290,08	129.390,08	117.238,02	105.408,38	102.926,39	2.481,99	23.981,70
01	920	21	61.300,00	5.113,65	66.413,65	49.756,55	43.282,65	36.044,85	7.237,80	23.131,00
01	920	22	696.576,14	188.691,01	885.267,15	831.941,97	760.940,12	705.079,05	55.861,07	124.327,03
01	920	23	25.000,00		25.000,00	23.984,42	23.984,42	12.653,63	11.330,79	1.015,58
01	920	46	20.000,00		20.000,00	18.752,19	13.093,34	12.653,34	440,00	6.906,66
01	920	62	32.000,00	7.266,13	39.266,13	29.707,52	26.077,52	24.117,32	1.960,20	13.188,61
01	920	62601	25.000,00		25.000,00	25.000,00	24.999,99	24.999,99		0,01
01	922	1	2.020,00		2.020,00	565,58	565,58	565,58		1.454,42
Suma			47.623.206,95	10.264.906,87	57.888.113,82	47.488.401,52	41.473.553,13	37.278.897,28	4.194.655,85	16.414.560,69

(2018)

Pág. 7

## ESTADO DE LIQUIDACIÓN DEL PRESUPUESTO POR BOLSA DE VINCULACIÓN

## I.LIQUIDACIÓN DEL PRESUPUESTO DE GASTOS POR BOLSAS DE VINCULACIÓN

BOLSA DE VINCULACIÓN			CRÉDITOS PRESUPUESTARIOS			GASTOS COMPROMET.	OBLIGACIONES RECONOCIDAS NETAS	PAGOS	OBLIGACIONES PENDIENTES DE PAGO A 31 DE DICIEMBRE	REMANENTES DE CRÉDITO
			INICIALES	MODIFICACIONES	DEFINITIVAS					
01	924	22	19.000,00	3.606,52	22.606,52	17.200,47	14.144,45	10.137,21	4.007,24	8.462,07
01	925	22	1.000,00		1.000,00					1.000,00
01	929	50	600.000,00	-376.785,81	223.214,19					223.214,19
01	931	1	423.467,48		423.467,48	356.867,82	356.867,82	356.867,82		66.599,66
01	931	22	93.423,70	2.423,82	95.847,52	45.215,71	23.684,81	19.946,65	3.738,16	72.162,71
01	931	23	26.880,00		26.880,00	26.880,00	26.880,00	26.880,00		
01	9320	22708	40.000,00	213.964,53	253.964,53	253.964,53	100.029,58	100.029,58		153.934,95
01	932	1	543.848,14		543.848,14	518.709,52	518.709,52	518.709,52		25.138,62
01	932	15000	30.000,00		30.000,00	14.297,44	14.297,44	14.297,44		15.702,56
01	932	20	135.680,00	21.780,00	157.460,00	157.460,00	136.456,66	136.456,66		21.003,34
01	932	22	65.000,00		65.000,00	63.394,54	58.308,34	56.801,89	1.506,45	6.691,66
01	932	23	1.000,00		1.000,00					1.000,00
01	9330	6	239.355,21		239.355,21					239.355,21
01	933	1	138.787,56		138.787,56	138.775,28	138.775,28	138.775,28		12,28
01	933	6	1.563.000,00		1.563.000,00					1.563.000,00
01	933	63	100.000,00		100.000,00					100.000,00
01	934	1	238.137,97		238.137,97	223.098,60	223.098,60	223.098,60		15.039,37
01	934	22	2.000,00	22,39	2.022,39	791,11	791,11	791,11		1.231,28
01	941	22	1.000,00		1.000,00	1.000,00	1.000,00	1.000,00		
01	943	41000	460.000,00		460.000,00	460.000,00	460.000,00	460.000,00		
01	943	41001								
01	943	41002	2.200.000,00		2.200.000,00	2.147.412,49	2.147.412,49	2.147.412,49		52.587,51
01	943	41003								
01	943	41004	1.056.000,00		1.056.000,00	1.021.000,00	1.021.000,00	750.000,00	271.000,00	35.000,00
01	943	449	1.384.499,80	627.500,00	2.011.999,80	2.011.999,80	2.011.999,80	1.960.490,47	51.509,33	
01	943	61								
01	943	71000	10.000,00		10.000,00					10.000,00
01	943	71002	40.000,00		40.000,00					40.000,00
01	943	71004	15.000,00		15.000,00					15.000,00
Suma			57.050.286,81	10.757.418,32	67.807.705,13	54.946.468,83	48.727.009,03	44.200.592,00	4.526.417,03	19.080.696,10