



AYUNTAMIENTO DE CUENCA  
PATRONATO DE PROMOCIÓN ECONÓMICA,  
FORMACIÓN Y EMPLEO

## 1.- ORGANIZACIÓN Y ACTIVIDAD.

El Municipio de Cuenca tiene una población según los datos facilitados por el Instituto Nacional de Estadística a fecha de 1 de enero del ejercicio 2021 de 53.988 habitantes, siendo su superficie de 954,3 Km cuadrados

| Cuenca. Total. Total habitantes. Personas. |      |       |
|--|------|-------|
| Serie: DPOP6895                            |      |       |
| Periodicidad: Anual                        |      |       |
| Unidad: Personas                           |      |       |
|  |      |       |
| DATOS                                      |      |       |
|  | A    |       |
|  | 2021 | 53988 |
|  | 2020 | 54621 |
|  | 2019 | 54690 |
|  | 2018 | 54898 |
|  | 2017 | 54876 |
|  | 2016 | 55102 |
|  | 2015 | 55428 |
|  | 2014 | 55738 |
|  | 2013 | 56107 |
|  | 2012 | 57032 |
|  | 2011 | 56703 |
|  | 2010 | 56189 |
|  | 2009 | 55866 |
|  | 2008 | 54600 |
|  | 2007 | 52980 |
|  | 2006 | 51205 |

**Fuente:** [Población por capitales de provincia y sexo.\(2911\) \(ine.es\)](http://ine.es)



## **2.- NORMA DE CREACIÓN DE LA ENTIDAD.**

Las competencias y funciones del PPE vienen reflejadas en el Artículo 4 de sus Estatutos (última modificación BOP 129 de 7 de noviembre de 2012):

## **3.- ACTIVIDAD PRINCIPAL DE LA ENTIDAD, SU RÉGIMEN JURÍDICO, ECONÓMICO FINANCIERO Y DE CONTRATACIÓN. EN EL SUPUESTO DE SERVICIOS PÚBLICOS GESTIONADOS DE FORMA INDIRECTA, SE INDICARÁ LA FORMA DE GESTIÓN.**

### **1.- Descripción del servicio.**

#### **1.- Descripción del servicio.**

Las competencias y funciones del PPE vienen reflejadas en el Artículo 4 de sus Estatutos (última modificación BOP 129 de 7 de noviembre de 2012):

- *Investigar, canalizar y promocionar los recursos de desarrollo local.*
- *Poner en marcha programas de formación e inserción profesional a favor de los jóvenes y desempleados, con sus propios recursos o en coordinación con otras entidades y particulares.*
- *Participar en proyectos de rehabilitación y restauración de patrimonio en el marco de las actuaciones de fomento del empleo.*
- *La investigación, observación, estudio y prospección del mercado de trabajo y de la actividad económica en general del municipio*
- *El fomento y desarrollo de la sociedad de la información y las comunicaciones, tanto entre los sectores productivos, como en la propia administración local, incluida la televisión digital municipal.*
- *Elaboración, realización y participación en acciones, programas e iniciativas que generen empleo, desarrollo e innovación a nivel local*
- *La comercialización y gestión no urbanística de suelo industrial de carácter público.*



AYUNTAMIENTO DE CUENCA

PATRONATO DE PROMOCIÓN ECONÓMICA,  
FORMACIÓN Y EMPLEO

- *El fomento y participación en las iniciativas y actuaciones de planificación estratégica de la ciudad y municipio*
- *La promoción exterior y el diseño y ejecución de proyectos de carácter europeo e internacional*
- *Posibilitar la concertación y el consenso de las organizaciones sociales y económicas interesadas en las políticas de acciones de formación y fomento del empleo y su colaboración con las administraciones.*
- *Proponer al Pleno del Ayuntamiento la definición y concreción de las políticas municipales de formación, empleo y desarrollo a nivel local y el entorno más próximo.*
- *Colaborar en la gestión de la formación y reciclaje del personal de la Corporación, organismos y empresas municipales y la oferta de fomento de empleo.*
- *Gestión de la oferta de fomento de empleo municipal, de conformidad con los acuerdos y directrices emanadas del Ayuntamiento.*
- *La puesta en marcha y gestión de la infraestructura de datos espaciales de Cuenca.*
- *La realización de trabajos de gestión y actualización catastral en el marco de las competencias asumidas por el Ayuntamiento de Cuenca por Convenio de mayo de 2009 entre la Secretaría de Estado de Hacienda y Presupuestos (Dirección General del Catastro) y el Ayuntamiento de Cuenca.*
- *La realización de trabajos de gestión, explotación y puesta en valor del patrimonio municipal.*

Muchas de estas funciones se realizan en un marco colaborativo con otras áreas de gestión municipales: tributos, urbanismo, informática y comunicaciones, patrimonio, etc. Para todo lo relacionado con programa y proyectos de formación y empleo y orientación profesional se cuenta con el personal asignado al Área de Promoción y Empleo

## **2.- Personal asignado.**

Dos técnicos de grupo A y B.

## **3.- Actividades realizadas.**

**3.1.- En materia de gestión y actualización catastral.** Trabajos realizados a través de empresas locales colaboradoras

TRABAJOS DE ACTUALIZACIÓN DE UNIDADES DE URBANA



AYUNTAMIENTO DE CUENCA

PATRONATO DE PROMOCIÓN ECONÓMICA,  
FORMACIÓN Y EMPLEO

- Resolución de expedientes 902N. Nueva construcción, ampliación, reforma o rehabilitación de bienes inmuebles.
- Resolución de expedientes 903N. Agregación, agrupación, segregación o división de bienes inmuebles.
- Resolución de expedientes 904N. Cambio de uso o demolición o derribo de bienes inmuebles.
- Resolución de expedientes COEF. Corrección de errores materiales físico económicos y jurídicos

Total 125 expedientes con 270 unidades adicionales

**3.2.- En materia de gestión de la infraestructura de datos espaciales de Cuenca.** Trabajos orientados a generar y adaptar bases de datos georreferenciadas con el objeto de construir la IDE Infraestructura de Datos Espaciales de Cuenca.

#### TRABAJOS REALIZADOS

- Actualización y gestión de la cartografía municipal y de las aplicaciones de URBANISMO EN RED.

### **3.3- En el ámbito de la colaboración con organizaciones sociales y económicas.**

3.3.1.- En el ejercicio 2020 no se ha realizado convenio con la CAMARA OFICIAL DE COMERCIO E INDUSTRIA DE CUENCA, dada la situación fiscal de la misma.

3.3.2.- Convenio con la ASOCIACIÓN PROVINCIAL DE COMERCIO DE CUENCA PARA LA DINAMIZACIÓN DEL SECTOR DE PEQUEÑO COMERCIO. Las actividades asociadas a este convenio han afectado a 150 establecimientos del sector del comercio de la ciudad, y han contado con una cofinanciación de 40.000,00 eu. con cargo al presupuesto de gastos del PPE.

Actividades:

- CAMPAÑA COMPRA Y GANA
- CONCURSO “ESCAPARATISMO NAVIDEÑO”.
- CAMPAÑAS DE SENSIBILIZACIÓN COMPRA EN CUENCA



AYUNTAMIENTO DE CUENCA

PATRONATO DE PROMOCIÓN ECONÓMICA,

FORMACIÓN Y EMPLEO

- CAMPAÑA DINAMIZACION FACEBOOK
- JORNADAS FORMATIVAS
- COMERCIO SEGURO Y BOLSAS REUTILIZABLES
- CAMPAÑA TUS LIBROS DE TEXTO EN CUENCA
- DIA DE LAS LIBRERIAS
- STOCKALIA EN TU COMERCIO

3.3.3.- En el ejercicio 2021 no se ha realizado Convenio con AJE ASOCIACION DE JÓVENES EMPRESARIOS.

#### **3.4.- En materia de comercialización y gestión no urbanística de suelo industrial de carácter público.**

Se continúan atendiendo las consultas sobre suelo disponible (sin urbanizar) en el polígono industrial Carretera de Motilla (SEPES) y se mantiene la representación en la Entidad de Conservación del polígono.

#### **3.5.- Programas de formación e inserción profesional a favor de los jóvenes y desempleados, con recursos propios o en coordinación con otras entidades**

3.5.1. Con fecha 23 de diciembre de 2020 se emite resolución de concesión de una subvención por un importe de 96.452,64 eu. a la entidad promotora PATRONATO MUNICIPAL DE PROMOCIÓN ECONÓMICA, FORMACIÓN Y EMPLEO, para la realización de un programa para la recualificación y el reciclaje profesional denominado OPERACIONES DE MANTENIMIENTO EDIFICIOS MUNICIPALES II con una duración de 6 meses (960,00 horas) y un total de 8 alumnos/as trabajadores/as, 1 director administrativo y 1 monitor. El proyecto se ha desarrollado a lo largo del ejercicio 2021

3.5.1. Con fecha 27 de diciembre se emite Resolución de la Delegación Provincial de Economía, Empresas y Empleo, por la que se concede nueva subvención por un importe global máximo de 97.767,36 eu. a la entidad promotora PATRONATO MUNICIPAL DE PROMOCIÓN ECONÓMICA, FORMACIÓN Y EMPLEO, para la realización de un programa para la recualificación y el reciclaje profesional denominado ACTUACIONES EN EL PATRIMONIO DE CUENCA con una duración de 6 meses (270,00 horas) y un total de 8 participantes, 1 director administrativo y 1 monitor. Proyecto a desarrollar en el ejercicio 2022



### **3.6.- Fomento y desarrollo de la sociedad de la información y las comunicaciones, tanto entre los sectores productivos, como en la propia administración local**

Durante 2021 se ha continuado con la ejecución de los proyectos previstos en el Plan de Implementación de la Estrategia de Desarrollo Urbano Sostenible de Cuenca, y asociados al objetivo temático 2 del Programa Operativo Plurirregional de España FEDER: Mejorar el uso y la calidad de las TIC y el acceso a las mismas:

- portal de promoción turística [www.visita.cuenca](http://www.visita.cuenca) y herramientas asociadas: gestor de contenidos (CMS) y CRM Gestor de relaciones con clientes (operadores turísticos)
- portal de comercio [www.cuencaescomercio.es](http://www.cuencaescomercio.es)
- portal de cultura

### **3.7.- Fomento y participación en las iniciativas y actuaciones de planificación estratégica de la ciudad y municipio. Diseño y ejecución de proyectos de carácter europeo e internacional**

3.7.1.- Diseño y elaboración de actuaciones en el marco del proyecto Estrategia de Desarrollo Urbano Sostenible e Integrado (Programa Operativo Plurirregional de España FEDER 2014-2020).

Los trabajadores del PPE están asignados a tareas de coordinación y gestión para la ejecución del proyecto de referencia (Decreto nº 2017002374, de 29/03/2017, del Concejal de Desarrollo Urbano y Decreto 2017002377 del Concejal de Administración y Hacienda)

3.7.2.- Durante 2021 se han llevado a cabo las actividades previstas en la ejecución del proyecto URBAN FOREST INNOVATION LAB, en el marco del convenio con la Région Hauts de France (entidad delegada de la Comisión Europea), por el que se regula la concesión de una subvención de 3.943.741,92 eu. al Ayuntamiento de Cuenca y los socios del proyecto.

En el periodo se ha desarrollado la segunda fase del proyecto en la que se ha formado durante 6 meses (febrero-julio) a 28 jóvenes en materia de emprendimiento en bioeconomía forestal. Esta segunda promoción ha realizado sus actividades en formato presencial. Han colaborado cuatro empresas externas: IKEA, Via Agora, Grupo Suez y Cibica

Los trabajadores del PPE están asignados a tareas de coordinación y gestión financiera para la ejecución del proyecto.



### **3.8.- Promoción exterior. Investigar, canalizar y promocionar los recursos de desarrollo local**

3.8.1. Colaboración en proyectos regionales de certificación FSC de gestión forestal sostenible de montes patrimoniales: Palancares y Agregados.

Colaboración en proyecto de certificación FSC de cadena de custodia: Ayuntamiento de Cuenca Maderas SA

### **3.- Ciudadanos y empresas afectados**

|   | Empresas e instituciones (nº) | Ciudadanos (nº) | Tiempo medio de respuesta (días) |
|---|-------------------------------|-----------------|----------------------------------|
|   |                               |                 |                                  |
| Consultas sobre servicios y programas                             | 53                            | 45              | 5                                |
| Programas de formación e inserción profesional (beneficiarios)    | n.p.                          | 10+10           | n.p.                             |
| Proyectos de innovación tecnológica en el sector turístico        | 150                           | n.p.            | n.p.                             |
| Proyectos de innovación tecnológica en el sector pequeño comercio | 60                            | n.p.            | n.p.                             |
| Proyectos de desarrollo urbano sostenible                         | 46                            | n.p.            | n.p.                             |
| Convenios con agentes (empresas afectadas)                        | 75                            | n.p.            | n.p.                             |
| Resolución expedientes catastrales                                | 45                            | 420             | 90                               |
| Proyectos singulares  | 15                            | 35              | n.p.                             |

### **4.- DESCRIPCIÓN DE LAS PRINCIPALES FUENTES DE INGRESOS Y EN SU CASO, TASAS Y PRECIOS PÚBLICOS PERCIBIDOS.**



AYUNTAMIENTO DE CUENCA  
PATRONATO DE PROMOCIÓN ECONÓMICA,  
FORMACIÓN Y EMPLEO

| Eco.              | Descripción   | Derechos Reconocidos<br>Netos | Derechos<br>Recaudados |
|-------------------|---|-------------------------------|------------------------|
| <b>4000<br/>0</b> | DE LA ADMON.<br>GRAL.DE LA ENTIDAD<br>LOCAL                           | 400.000,00                    | 108.385,69             |
| <b>4200<br/>1</b> | DE LA<br>ADMINISTRACIÓN<br>GENERAL DEL ESTADO.                        | 19.045,21                     | 19.045,21              |
| <b>4505<br/>0</b> | TRAN CTES EN CUMPL<br>DE CONV SUS CON C.A<br>EN MAT DE EM Y<br>DESARR | 81.984,74                     | 81.984,74              |

**5.- CONSIDERACIÓN FISCAL DE LA ENTIDAD A EFECTOS DEL IMPUESTO DE SOCIEDADES Y, EN SU CASO, OPERACIONES SUJETAS A I.V.A. Y PORCENTAJE DE PRORRATA. SISTEMA CONTABLE AL QUE SE ENCUENTRA SUJETO.**

Esta entidad no se encuentra sujeta al impuesto de sociedades y en el ejercicio no ha presentado declaraciones por operaciones sujetas al I.V.A.

El sistema contable ,adaptado a la Instrucción de Contabilidad para la Administración Local (ICAL), es el modelo NORMAL.

**6.- ESTRUCTURA ORGANIZATIVA BÁSICA, EN SUS NIVELES POLÍTICOS Y ADMINISTRATIVO**

Régimen de Gobierno.

De conformidad con los Estatutos





AYUNTAMIENTO DE CUENCA  
PATRONATO DE PROMOCIÓN ECONÓMICA,  
FORMACIÓN Y EMPLEO

Artículo 5.-

1. El Patronato Municipal de Promoción Económica, Formación y Empleo se regirá por lo dispuesto en los presentes Estatutos y, en su defecto, por lo que se establece en la legislación de Régimen Local y demás disposiciones aplicables. Sin perjuicio de su autonomía, el Patronato Municipal actuará bajo la tutela del Ayuntamiento de Cuenca en los términos dispuestos en la Ley 7/1985, de 2 de abril, reguladora de las Bases del Régimen Local y demás disposiciones, que la complementan, desarrollan o modifican.

2. El Ayuntamiento Pleno ejercerá las siguientes facultades de tutela sobre el Patronato:

- a) Aprobación definitiva de los estatutos y de sus eventuales modificaciones
- b) Aprobación definitiva del presupuesto y de sus eventuales modificaciones.
- c) Conocimiento de la memoria anual.
- d) Aprobación de las cuentas anuales.
- e) La adquisición, cesión o gravamen de bienes inmuebles en todo caso, así como la enajenación de otro tipo de bienes, cuando excedan del 20 por ciento del presupuesto anual.
- f) Recabar de los órganos de gobierno y administración del Instituto, toda clase de informes y documentos, y ordenar las inspecciones que estime oportunas.
- g) Ejercer, por los medios oportunos, el control interno a que se refieren los artículo 194 a 203 de la Ley 39/88, de 28 de diciembre, reguladora de las Haciendas Locales y Normas concordantes.

3. El Presidente del Patronato remitirá a la Alcaldía el orden del día de las reuniones del Patronato con dos días de antelación

a la fecha señalada para su celebración y nota de los acuerdos adoptados, dentro de los tres días siguientes a la reunión.

El Alcalde podrá, asimismo, recabar de los órganos de gobierno y administración del Patronato, toda clase de informes

y documentos así como ordenar las inspecciones que estime oportunas.

Capítulo IV



## ÓRGANOS DE GOBIERNO Y DE ADMINISTRACIÓN

Artículo 6.- Los órganos de gobierno, ejecutivos y de administración del Patronato Municipal de Promoción Económica, Formación y Empleo son el Presidente, el Consejo Rector, la Junta de Gobierno y la Dirección/Coordinación.

Corresponden al primero las funciones de gobierno, administración y representación, sin más limitaciones que las establecidas por la ley, pudiendo delegar en algunos de sus miembros las facultades que no exceda de la gestión ordinaria.

Sección Primera. Del Consejo Rector.

Artículo 7.- Se constituye un Consejo Rector que tendrá las siguientes funciones:

- a) Organizar, dirigir e inspeccionar las actividades del Patronato en materia de promoción económica y desarrollo, y cualquier otra actividad que los órganos de gobierno consideren oportuno en aras al cumplimiento del fin fundacional.
- b) Participación en el Patronato por vía de sugerencias y asesoramiento.
- c) Formular propuestas complementarias a la programación del Patronato, con aportación de estudios, estadísticas y documentación sobre las propuestas respectivas.

Artículo 8.- El Consejo Rector tendrá la siguiente composición:

- a) Presidente, el que lo sea del Patronato.
- b) Vocales:
  - Un representante por cada uno de los grupos políticos del Ayuntamiento.
  - Un representante de la Delegación Provincial de la Junta de Comunidades de Castilla La Mancha.
  - Un representante de la Subdelegación del Gobierno.
  - Un representante del SEPECAM (Servicio Público de Empleo de Castilla La Mancha)
  - Un representante de la FAEC (Federación de Asociaciones de Empresarios de Cuenca).
  - Un representante de la Cámara Oficial de Comercio e Industria de Cuenca.
  - Un representante del Patronato de Desarrollo Provincial de la Diputación Provincial.



- Un representante de cada una de las dos centrales sindicales mayoritarias.
- Un representante de la Caja de Castilla-La Mancha.
- Un representante de la Universidad de Castilla La Mancha

La composición de referencia podrá ser ampliada con los representantes que en su caso, y debidamente justificado, proceda. Asimismo podrán asistir a las sesiones del Consejo Rector personas invitadas a efecto, en razón a su formación, conocimientos, capacitación y calidad en relación con el contenido, objetivos y proyectos del Consejo Rector.

El Consejo Rector podrá también establecer las comisiones específicas que juzgue necesarias para atender determinados aspectos de especial interés para el municipio.

El Consejo Rector celebrará, al menos dos sesiones al año; una para formular la programación anual y la otra para comprobar la ejecución de las actuaciones programadas.

Sección Segunda. De la Junta de Gobierno.

Artículo 9.- Se constituye una Junta de Gobierno que ejercerá competencias de gobierno y administración del Patronato Municipal de Promoción Económica, Formación y Empleo. Para el ejercicio de sus competencias la Junta de Gobierno dispondrá de las siguientes atribuciones:

- a) Someter a la aprobación del Pleno del Ayuntamiento la modificación de los Estatutos del Patronato.
- b) Proponer la refundición o supresión del Patronato.
- c) Aprobar inicialmente las normas de Régimen Interior y los Reglamentos de funcionamiento de los diferentes servicios de cuya gestión esté encargado, con arreglo a los preceptos legales que rijan cada materia y elevarlos al Pleno del Ayuntamiento para su aprobación definitiva, sin perjuicio de que tales normas y Reglamentos se sometan a la sanción de la Autoridad u Organismo a quienes pudiera estar atribuida esta facultad por razón de la materia.
- d) Otorgar las representaciones y delegaciones, para cometidos específicos, que estime convenientes para la mejor consecución de los objetivos del Patronato.



- e) Aprobar las bases de actuación, los programas y proyectos anuales de actividades a desarrollar
- f) Aprobar en el primer trimestre de cada ejercicio la memoria de la labor realizada en el ejercicio anterior, así como de la gestión económica.
- g) Aprobar el proyecto de presupuesto de la Entidad para cada ejercicio, sometiéndolo a la aprobación definitiva del Pleno del Ayuntamiento.
- h) Proponer al Pleno del Ayuntamiento la aprobación de la plantilla del personal del Patronato, sus retribuciones, así como el acuerdo de despido o separación definitiva del personal afectado.
- i) Aprobar, inicialmente, la Cuenta General de cada ejercicio y someterla al Pleno del Ayuntamiento para su sanción.
- j) Proponer al Pleno del Ayuntamiento las ordenanzas sobre precios públicos aplicables a los servicios que se presten por el Patronato y su modificación.
- k) Contratar las obras, servicios, suministros y adquisición de bienes, que corresponda para la consecución de los objetivos del Patronato.
- l) Utilizar los bienes adscritos al Patronato y disponer la realización de las obras necesarias para su mejora, conservación y reparación.
- m) Determinar el destino y, en su caso, la enajenación de los productos resultantes de las actividades del Patronato.
- n) Formar y mantener el inventario de bienes y derechos del Patronato con arreglo a lo dispuesto en el Reglamento de Bienes de las Entidades Locales, dando cuenta al Ayuntamiento para su definitiva aprobación.
- o) Cualesquiera otras facultades que sean precisas para el cumplimiento de sus fines, y estén dentro de la competencia municipal.

## **7. NÚMERO MEDIO DE EMPLEADOS DURANTE EL EJERCICIO.**



AYUNTAMIENTO DE CUENCA

PATRONATO DE PROMOCIÓN ECONÓMICA,  
FORMACIÓN Y EMPLEO

Dos técnicos de grupo A y B, hombres.



AYUNTAMIENTO DE CUENCA

PATRONATO DE PROMOCIÓN ECONÓMICA,  
FORMACIÓN Y EMPLEO

## **GESTIÓN INDIRECTA DE SERVICIOS PÚBLICOS**

No hay servicios gestionados indirectamente en el Organismo Autónomo Patronato de Promoción Económica.



**PATRONATO DE  
PROMOCIÓN ECONÓMICA**

## **BASES DE PRESENTACIÓN DE LAS CUENTAS**

### **PRINCIPIOS CONTABLES**

La aplicación de los principios contables conduce a que las cuentas anuales se hayan formulado con claridad, expresando la imagen fiel del patrimonio, de la situación financiera, de la ejecución del Presupuesto y de los resultados de la entidad.

En concreto se han aplicado los siguientes principios:

- Gestión continuada.
- Devengo.
- Uniformidad.
- Prudencia.
- No compensación
- Importancia relativa.
- Imputación Presupuestaria.
- Desafectación.

No ha habido excepciones a la aplicación de los principios contables enumerados anteriormente.

Con carácter general todo elemento componente del inmovilizado material del cual no se espera obtener rendimientos económicos futuros o potencial del servicio se ha dado de baja en el balance.



## PATRONATO DE PROMOCIÓN ECONÓMICA

### NORMAS DE VALORACIÓN

#### 1º.- INMOVILIZADO MATERIAL

Los bienes comprendidos en el inmovilizado material se valoran al precio de adquisición o a su coste de producción según su naturaleza. Solo se han tenido en cuenta activos portadores de rendimientos económicos futuros o de potencial de servicio.

Amortización de elementos de otro inmovilizado (2819) por importe de 1524,04€

Cuadro de amortización:

| Aplicación            | Importe  | Texto Libre   | 2020   | 2021    | 2022   |
|-----------------------|----------|---|--------|---------|--------|
| 2019 00 2412<br>62600 | 479,16   | Proyector Optoma H116 HDMI<br>3800 lumenes - Patronato de<br>Promocion Economica  | 239,58 | 239,58  | 0,00   |
| 2020 00 2412<br>62600 | 266,19   | Kyocera Ecosys P3260cdn /<br>Toner compatible HP 05A  | 114,50 | 133,10  | 18,60  |
| 2020 00 2412<br>62600 | 217,20   | IMPRSORA COLOR Y CANON  | 93,43  | 108,60  | 15,17  |
| 2020 00 2412<br>62600 | 665,50   | ORDENADOR DELL VOSTRO<br>3470   | 286,26 | 332,75  | 46,49  |
| 2020 00 2412<br>62600 | 1.323,22 | HP LASER CF217A(17A) MNC.<br>1.600PAG. CHIP SL. REM ( Nº<br>Pedido: toner UFIL - Nº<br>Albarán: 20/491 ) / EQUIPO<br>AQUA ACROS CPU | 56,19  | 661,61  | 605,42 |
| 2020 00 2412<br>62600 | 96,80    | AOC E970SWN Monitor LED<br>18.5" 1366 x 768 TN 200<br>cd/m² 700:1 5 ms VGA negro ( Nº<br>Pedido: MONITOR 19" - Nº<br>Albarán: 20/26 | 4,11   | 48,40   | 44,29  |
|                       | 3.048,07 |   | 794,06 | 1524,04 | 729,97 |





## **PATRONATO DE PROMOCIÓN ECONÓMICA**

### **2º.- INMOVILIZADO INTANGIBLE**

Las variaciones proceden fundamentalmente de la cuenta 2070, Inversiones sobre activos en régimen cedido, de trabajos de digitalización del patrimonio documental del Excmo. Ayuntamiento de Cuenca.

Se dan de baja todos los elementos de inmovilizado intangible por entender que ya no son activos portadores de rendimientos económicos futuros o de potencial de servicio. (asiento 553)

### **3º.- CASOS PARTICULARES DE INMOVILIZADO MATERIAL. INFRAESTRUCTURAS. BIENES COMUNALES Y PATRIMONIO HISTÓRICO.**

Esta entidad no tiene activos de esta naturaleza en la actualidad

### **4º.- PATRIMONIO PÚBLICO DEL SUELO**

Esta entidad no tiene activos de esta naturaleza en la actualidad

### **5º.- INVERSIONES INMOBILIARIAS**

Esta entidad no tiene activos de esta naturaleza en la actualidad

### **6º.- ACTIVOS FINANCIEROS**

Son bienes de esta naturaleza, el dinero en efectivo, los instrumentos de capital o de patrimonio neto de otra entidad, los derechos a recibir efectivo u otro activo financiero de un tercero o de intercambiar con un tercero activos o pasivos financieros en condiciones potencialmente favorables.

En la cuenta 2629 figuran, a principios del ejercicio, derechos pendientes de cobro en concepto de microcréditos concedidos en ejercicios anteriores. El importe es de 41.791,50€. Se ha procedido a la corrección valorativa por deterioro de valor de los créditos por su importe íntegro dado el tiempo transcurrido.

### **DETERIORO DE VALOR DE LOS CRÉDITOS**



**PATRONATO DE  
PROMOCIÓN ECONÓMICA**

|                   | Derechos Pendientes de Cobro a la fecha actual | Dudoso Cobro |                   |
|-------------------|--|--------------|-------------------|
|                   |  | Porcentaje   | Importe           |
| corriente (2021)  | 291.614,31                                     | 0            |                   |
| 2020              |  | 30%          |                   |
| 2019              |  | 30%          |                   |
| 2018              |  | 60%          |                   |
| 2017              | 30.000,00                                      | 85%          | 25.500            |
| 2016              |  | 100%         |                   |
| 2015 y anteriores | 199.363,22                                     | 100%         | 199.363,22        |
| <b>TOTAL</b>      | <b>520.977,53</b>                              |              | <b>224.863,22</b> |

**ENDEUDAMIENTO**

**C) ACREEDORES A LARGO PLAZO**

**170,176 1. DEUDAS CON ENTIDADES DE CRÉDITO.**

**171,173, 177 2. OTRAS DEUDAS.**

|                               |                               |            |      |      |            |
|-------------------------------|-------------------------------|------------|------|------|------------|
| PARQUE CIENTIFICO TECNOLÓGICO | Deudas con entidades públicas | 257.808,00 | 0,00 | ,000 | 257.808,00 |
|-------------------------------|-------------------------------|------------|------|------|------------|

En el ejercicio 2021 se han amortizado 21.484€ correspondiente a este préstamo.  
El saldo del mismo es de 150.388€.





**PATRIMONIO PÚBLICO DEL SUELO**

**MODELO DEL COSTE**

**EJERCICIO: 2021**

| PARTIDA BALANCE | SALDO INICIAL | ENTRADAS | AUMENTOS POR<br>TRASPASOS DE<br>OTRAS PARTIDAS | SALIDAS | DISMINUCIONES<br>POR TRASPASOS<br>A OTRAS<br>PARTIDAS | CORRECCIONES<br>VALORATIVAS<br>NETAS POR<br>DETERIORO DEL<br>EJERCICIO | AMORTIZACIÓN<br>DEL EJERCICIO | SALDO FINAL |
|-----------------|---------------|----------|--|---------|---|--|-------------------------------|-------------|
|                 |               |          |  |         |   |  |                               |             |
| TOTAL           |               |          |  |         |   |  |                               |             |



INVERSIONES INMOBILIARIAS

MODELO DEL COSTE

EJERCICIO: 2021

| PARTIDA BALANCE | SALDO INICIAL | ENTRADAS | AUMENTOS POR<br>TRASPASOS DE<br>OTRAS PARTIDAS | SALIDAS | DISMINUCIONES<br>POR TRASPASOS<br>A OTRAS<br>PARTIDAS | CORRECCIONES<br>VALORATIVAS<br>NETAS POR<br>DETERIORO DEL<br>EJERCICIO | AMORTIZACIÓN<br>DEL EJERCICIO | SALDO FINAL |
|-----------------|---------------|----------|--|---------|---|--|-------------------------------|-------------|
|                 |               |          |  |         |   |  |                               |             |
| TOTAL           |               |          |  |         |   |  |                               |             |



INMOVILIZADO INTANGIBLE

MODELO DEL COSTE

EJERCICIO: 2021

| PARTIDA BALANCE | SALDO INICIAL | ENTRADAS | AUMENTOS POR<br>TRASPASOS DE<br>OTRAS PARTIDAS | SALIDAS | DISMINUCIONES<br>POR<br>TRASPASOS A<br>OTRAS<br>PARTIDAS | CORRECCIONES<br>VALORATIVAS<br>NETAS POR<br>DETERIORO DEL<br>EJERCICIO | AMORTIZACIÓN<br>DEL EJERCICIO | SALDO FINAL |
|-----------------|---------------|----------|--|---------|--|--|-------------------------------|-------------|
| 2060            | 2.384,78      | 0,00     | 0,00   | 0,00    | 0,00   | 0,00   | 0,00                          | 2.384,78    |
| 2070            | 9.871,22      | 0,00     | 0,00   | 0,00    | 0,00   | 0,00   | 0,00                          | 9.871,22    |
| 2090            | 1.384,51      | 0,00     | 0,00   | 0,00    | 0,00   | 0,00   | 0,00                          | 1.384,51    |
| TOTAL           | 13.640,51     |          |  |         |  |  |                               | 13.640,51   |



Arrendamientos Financieros y otras operaciones de naturaleza similar

EJERCICIO 2021

| CLASE ACTIVO | IMPORTE<br>RECONOCIMIENTO<br>INICIAL | VALORACIÓN | OPCIÓN DE COMPRA<br>(SI/NO) | ACUERDOS<br>SIGNIFICATIVOS<br>ARRENDAMIENTO<br>FINANCIERO | NATURALEZA DE LOS ACTIVOS<br>QUE SURGEN DE ESTOS<br>CONTRATOS |
|--------------|--------------------------------------|------------|-----------------------------|---|---|
|              |                                      |            |                             |   |   |



O.A. PATRONATO PROMOCION ECONOMICA

Fecha Obtención 10/10/2022

Ejercicio: 2021

**ACTIVOS FINANCIEROS**  
**INFORMACIÓN RELACIONADA CON EL BALANCE**

**ESTADO RESUMEN DE LA CONCILIACIÓN**

| CATEGORIAS   | ACTIVOS FINANCIEROS A LARGO PLAZO |      |                                  |      |                   |      | ACTIVOS FINANCIEROS A CORTO PLAZO |      |                                  |           |                   |      | TOTAL     |           |
|--|-----------------------------------|------|----------------------------------|------|-------------------|------|-----------------------------------|------|----------------------------------|-----------|-------------------|------|-----------|-----------|
|  | INVERSIONES EN PATRIMONIO         |      | VALORES REPRESENTATIVOS DE DEUDA |      | OTRAS INVERSIONES |      | INVERSIONES EN PATRIMONIO         |      | VALORES REPRESENTATIVOS DE DEUDA |           | OTRAS INVERSIONES |      |           |           |
|  | 2021                              | 2020 | 2021                             | 2020 | 2021              | 2020 | 2021                              | 2020 | 2021                             | 2020      | 2021              | 2020 | 2021      | 2020      |
| CRÉDITOS Y PARTIDAS A COBRAR                                   |                                   |      |                                  |      |                   |      |                                   |      |                                  |           |                   |      |           |           |
| INVERSIONES MANTENIDAS HASTA EL VENCIMIENTO                    |                                   |      |                                  |      |                   |      |                                   |      |                                  |           |                   |      |           |           |
| ACTIVOS FINANCIEROS A VALOR RAZONABLE CON CAMBIO EN RESULTADOS |                                   |      |                                  |      |                   |      |                                   |      |                                  |           |                   |      |           |           |
| INVERSIONES EN ENTIDADES DE GRUPO, MULTIGRUPO Y ASOCIADAS      |                                   |      |                                  |      |                   |      |                                   |      | 28.612,00                        | 28.612,00 |                   |      | 28.612,00 | 28.612,00 |
| ACTIVOS FINANCIEROS DISPONIBLES PARA LA VENTA                  |                                   |      |                                  |      |                   |      |                                   |      |                                  |           |                   |      |           |           |
| TOTAL  |                                   |      |                                  |      |                   |      |                                   |      | 28.612,00                        | 28.612,00 |                   |      | 28.612,00 | 28.612,00 |



ACTIVOS FINANCIEROS  
INFORMACIÓN RELACIONADA CON EL BALANCE

B) CORRECCIONES POR DETERIORO DEL VALOR

| CLASES DE ACTIVOS FINANCIEROS     | SALDO INICIAL | DISMINUCIONES DE VALOR POR DETERIORO CREDITICIO DEL EJERCICIO | REVERSIÓN DEL DETERIORO CREDITICIO EN EL EJERCICIO | SALDO FINAL |
|-----------------------------------|---------------|---|--|-------------|
| Activos financieros a Largo Plazo | 41.791,50     |   |  | 41.791,50   |
| Inversiones en patrimonio         |               |   |  |             |
| Valores representativos de deuda  |               |   |  |             |
| Otras inversiones                 | 41.791,50     |   |  | 41.791,50   |
| Activos financieros a Corto Plazo |               |   |  |             |
| Inversiones en patrimonio         |               |   |  |             |
| Valores representativos de deuda  |               |   |  |             |
| Otras inversiones                 |               |   |  |             |



PASIVOS FINANCIEROS

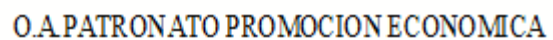
Fecha Obtención 10/10/2022  
Pág. 1

SITUACIÓN Y MOVIMIENTOS DE LAS DEUDAS

DEUDAS AL COSTE AMORTIZADO

EJERCICIO 2021

| IDENTIFICACIÓN DEUDA | T.I.E | DEUDA AL 1 ENERO     |                          | CREACIONES    |            | INTERESES DEVENGADOS SEGÚN T.I.E. |           | INTERESES CANCELADOS (7) | DIFERENCIAS DE CAMBIO    |                             | DISMINUCIONES       |                | DEUDA AL 31 DICIEMBRE               |                                    |
|----------------------|-------|----------------------|--------------------------|---------------|------------|-----------------------------------|-----------|--------------------------|--------------------------|-----------------------------|---------------------|----------------|-------------------------------------|------------------------------------|
|                      |       | COSTE AMORTIZADO (1) | INTERESES EXPLÍCITOS (2) | EFFECTIVO (3) | GASTOS (4) | EXPLÍCITOS (5)                    | RESTO (6) |                          | DEL COSTE AMORTIZADO (8) | DE INTERESES EXPLÍCITOS (9) | VALOR CONTABLE (10) | RESULTADO (11) | COSTE AMORTIZADO (12)=1+3-4 +6+8-10 | INTERESES EXPLÍCITOS (13)=2+5 -7+9 |
| PARQUE CIENTIFICO    |       | 171.872,00           |                          |               |            |                                   |           |                          |                          |                             | 21.484,00           |                | 150.388,00                          |                                    |
| TOTAL                |       | 171.872,00           |                          |               |            |                                   |           |                          |                          |                             | 21.484,00           |                | 150.388,00                          |                                    |



**Fecha Obtención** 10/10/2022

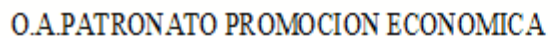
Pág. 1

## SITUACIÓN Y MOVIMIENTOS DE LAS DEUDAS

DEUDAS A VALOR RAZONABLE

EJERCICIO 2021

[illegible]



Fecha Obtención 10/10/2022

Pág. 1

## SITUACIÓN Y MOVIMIENTOS DE LAS DEUDAS

## RESUMEN POR CATEGORÍAS

EJERCICIO 2021

[illegible]



O.A. PATRONATO PROMOCION ECONOMICA

Fecha Obtención 10/10/2022

Pág. 1

### PASIVOS FINANCIEROS

Líneas de Crédito

EJERCICIO: 2021

| IDENTIFICACIÓN | LÍMITE CONCEDIDO | DISPUESTO | DISPONIBLE | COMISIÓN S/NO<br>DISPUESTO |
|----------------|------------------|-----------|------------|----------------------------|
| TOTAL          |                  |           |            |                            |



PASIVOS FINANCIEROS

Fecha Obtención 10/10/2022

Avales y otras garantías concedidas

Pág. 1

Avales concedidos

EJERCICIO 2021

| IDENTIFICACIÓN<br>AVAL | ENTIDAD AVALADA |              | FECHA<br>CONCESIÓN<br>AVAL | FECHA<br>VENCIMIENTO<br>AVAL | FINALIDAD AVAL | AVALES<br>PENDIENTES<br>A 1 DE<br>ENERO | AVALES<br>CONCEDIDOS<br>EN EL<br>EJERCICIO | AVALES CANCELADOS EN EL<br>EJERCICIO |                     |       | AVALES<br>PENDIENTES A<br>31 DE DICIEMBRE | PROVISIONES |           |
|------------------------|-----------------|--------------|----------------------------|------------------------------|----------------|---|--|--------------------------------------|---------------------|-------|---|-------------|-----------|
|                        | NIF             | DENOMINACIÓN |                            |                              |                |   |  | POR<br>EJECUCIÓN                     | POR OTRAS<br>CAUSAS | TOTAL |   | EJERCICIO   | ACUMULADA |
|                        |                 |              |                            |                              |                |   |  |                                      |                     |       |   |             |           |
|                        |                 |              |                            |                              |                |   |  |                                      |                     |       |   |             |           |
| TOTAL                  |                 |              |                            |                              |                |   |  |                                      |                     |       |   |             |           |



PASIVOS FINANCIEROS

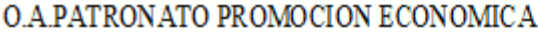
Fecha Obtención 10/10/2022  
Pág. 1

Avaless y otras garantías concedidas

Avaless ejecutados

EJERCICIO 2021

| IDENTIFICACIÓN AVAL | ENTIDAD AVALADA |              | FECHA CONCESIÓN AVAL | FECHA VENCIMIENTO AVAL | FINALIDAD AVAL | AVALES CANCELADOS EN EL EJERCICIO POR EJECUCIÓN | APLICACIÓN PRESUPUESTARIA |             | CONCEPTO NO PRESUPUESTARIO |             |
|---------------------|-----------------|--------------|----------------------|------------------------|----------------|---|---------------------------|-------------|----------------------------|-------------|
|                     | NIF             | DENOMINACIÓN |                      |                        |                |   | CÓDIGO                    | DESCRIPCIÓN | CÓDIGO                     | DESCRIPCIÓN |
|                     |                 |              |                      |                        |                |   |                           |             |                            |             |
|                     |                 |              |                      |                        |                |   |                           |             |                            |             |
| TOTAL               |                 |              |                      |                        |                |   |                           |             |                            |             |



Fecha Obtención 10/10/2022  
Pág. 1

## Avales y otras garantías concedidas

EJERCICIO 2021

## Avales reintegrados

|  | AÑO DE EJECUCIÓN | AVALES<br>CANCELADOS EN<br>EL EJERCICIO POR<br>EJECUCIÓN | APLICACIÓN PRESUPUESTARIA |             | CONCEPTO NO PRESUPUESTARIO |             |
|--|------------------|--|---------------------------|-------------|----------------------------|-------------|
|  |                  |  | CÓDIGO                    | DESCRIPCIÓN | CÓDIGO                     | DESCRIPCIÓN |
|  |                  |  |                           |             |                            |             |
|  |                  |  |                           |             |                            |             |
|  | TOTAL            |  |                           |             |                            |             |





ACTIVOS CONSTRUIDOS O ADQUIRIDOS PARA OTRAS ENTIDADES Y OTRAS EXISTENCIAS

| PARTIDA BALANCE | IMPORTE DE LAS<br>CORRECCIONES<br>VALORATIVAS | IMPORTE<br>REVERSIÓN | IMPORTE COSTES<br>CAPITALIZADOS | LIMITACIÓN DISPONIBILIDAD OBRAS Y OTRAS EXISTENCIAS |               |         |       |
|-----------------|---|----------------------|---------------------------------|---|---------------|---------|-------|
|                 |   |                      |                                 | GARANTÍAS   | PIGNORACIONES | FIANZAS | OTROS |



TRANSFERENCIAS Y SUBVENCIONES RECIBIDAS

EJERCICIO 2021

| CARACTERÍSTICAS  | IMPORTE RECIBIDO  |                       | IMPORTE REINTEGRABLE | IMPORTE NO REINTEGRABLE | CANTIDAD IMPUTADA A RESULTADOS |                       |
|--|-------------------|-----------------------|----------------------|-------------------------|--------------------------------|-----------------------|
|  | EJERCICIO 2021    | EJERCICIOS ANTERIORES |                      |                         | EJERCICIO 2021                 | EJERCICIOS ANTERIORES |
| 120210000013 - APORT. MUNICIPAL 2021. PARA COMPENSAC. 1-2021 | 8.385,69          | 0,00                  | 0,00                 | 8.385,69                | 8.385,69                       | 0,00                  |
| 120210000018 - INGRESO TESORO PUB.AP.POEJ.RELACION           | 19.045,21         | 0,00                  | 0,00                 | 19.045,21               | 19.045,21                      | 0,00                  |
| 120210000019 - APORT.PROG. OPERACIONES DE                    | 81.984,74         | 0,00                  | 0,00                 | 81.984,74               | 81.984,74                      | 0,00                  |
| 120210000024 - APORTACION DEL EXCMO. AYUNTAMIENTO            | 100.000,00        | 0,00                  | 0,00                 | 100.000,00              | 100.000,00                     | 0,00                  |
| 120210000025 - RESTO APORTACION AYTO 2021 PENDIENTE          | 291.614,31        | 0,00                  | 0,00                 | 291.614,31              | 291.614,31                     | 0,00                  |
| <b>TOTAL</b>   | <b>501.029,95</b> | <b>0,00</b>           | <b>0,00</b>          | <b>501.029,95</b>       | <b>501.029,95</b>              | <b>0,00</b>           |



TRANSFERENCIAS Y SUBVENCIONES CONCEDIDAS

| CARACTERÍSTICAS   | NIF DEL PERCEPTOR | DENOMINACIÓN DEL PERCEPTOR                   | IMPORTE   | FINALIDAD | REINTEGROS |
|---|-------------------|--|-----------|-----------|------------|
| 2º 50% (pago final)-Convenio de colaboración con la Asociación de Jóvenes Empresarios para actuaciones de | ***1888**         | ASOCIACION DE JOVENES EMPRESARIOS DE CUENCA  | 2.500,00  | Varios    | 0,00       |
| Segundo 50% del Convenio colaboración con Asoc Prov Comercio para actuaciones de dinamización comercio    | ***0138**         | ASOCIACION PROVINCIAL DEL COMERCIO DE CUENCA | 17.500,00 | Varios    | 0,00       |
| TOTAL   |                   |  | 20.000,00 |           |            |



Provisiones y contingencias

EJERCICIO 2021

| EPIGRAFE BALANCE          | SALDO INICIAL<br>PROVISIONES | AUMENTOS<br>PROVISIONES | DISMINUCIONES<br>PROVISIONES | SALDO FINAL<br>PROVISIONES |
|---------------------------|------------------------------|-------------------------|------------------------------|----------------------------|
| Provisiones a Largo Plazo | 0,00                         | 0,00                    | 0,00                         | 0,00                       |
| Provisiones a Corto Plazo | 0,00                         | 0,00                    | 0,00                         | 0,00                       |



Información sobre el medio ambiente

Obligaciones reconocidas en el ejercicio con cargo a la Política de Gasto 17 'Medio Ambiente'

EJERCICIO 2021

| GRUPO DE PROGRAMAS<br>(MEDIO AMBIENTE) |             |         |
|--|-------------|---------|
| CÓDIGO                                 | DESCRIPCIÓN | IMPORTE |
|  |             |         |
| TOTAL                                  |             |         |



Beneficios fiscales por razones medioambientales en tributos propios

| CÓDIGO<br>ECONÓMICO | TRIBUTO | IMPORTE |
|---------------------|---------|---------|
|                     |         |         |
|                     | TOTAL   |         |



O.A. PATRONATO PROMOCION ECONOMICA

Fecha Obtención 10/10/2022  
Pág. 1  
EJERCICIO 2021

Activos en estado venta

| DESCRIPCIÓN ACTIVOS EN ESTADO<br>VENTA | IMPORTE |
|--|---------|
|  |         |
| TOTAL                                  |         |



## O.A. PATRONATO PROMOCION ECONOMICA

Fecha Obtención 10/10/2022

Ejercicio: 2021

### 19. PRESENTACIÓN POR ACTIVIDADES DE LA CUENTA DEL RESULTADO ECONÓMICO PATRIMONIAL

| GASTOS                    |                                | EJERCICIO 2021  |                    |            | EJERCICIO 2020  |                    |            | INGRESOS                      | EJERCICIO 2021 | EJERCICIO 2020 |
|---------------------------|--------------------------------|-----------------|--------------------|------------|-----------------|--------------------|------------|-------------------------------|----------------|----------------|
| CÓDIGO GRUPO DE PROGRAMAS | DESCRIPCIÓN GRUPO DE PROGRAMAS | PRESUPUESTARIOS | NO PRESUPUESTARIOS | TOTAL      | PRESUPUESTARIOS | NO PRESUPUESTARIOS | TOTAL      |                               |                |                |
| 000                       | AMORTIZACIÓN INMOVILIZADO      | 0,00            | 1.524,04           | 1.524,04   | 0,00            | 794,06             | 794,06     | Ingresos de gestión ordinaria | 501.029,95     | 514.414,81     |
| 002                       | PÉRDIDAS POR DETERIORO         | 0,00            | 224.863,22         | 224.863,22 | 0,00            | 217.363,22         | 217.363,22 | Ingresos financieros          |                |                |
| 241                       | FOMENTO DEL EMPLEO.            | 479.283,51      | 0,00               | 479.283,51 | 371.623,03      | 0,00               | 371.623,03 | OTROS INGRESOS                | 217.363,22     | 395.103,10     |
| TOTAL                     |                                | 479.283,51      | 226.387,26         | 705.670,77 | 371.623,03      | 218.157,28         | 589.780,31 | TOTAL                         | 718.393,17     | 909.517,91     |





**OPERACIONES POR ADMINISTRACIÓN DE RECURSOS POR CUENTA DE OTROS ENTES PÚBLICOS**

OBLIGACIONES DERIVADAS DE LA GESTIÓN

EJERCICIO 2021

| ENTE TITULAR |              | CONCEPTO |             | PENDIENTE<br>DE PAGO A 1<br>DE ENERO | MODIFICACIONES<br>SALDO INICIAL | RECAUDACIÓN<br>LÍQUIDA | REINTEGROS | TOTAL A<br>PAGAR | PAGOS<br>REALIZADOS | PENDIENTES DE<br>PAGO A 31 DE<br>DICIEMBRE |
|--------------|--------------|----------|-------------|--------------------------------------|---------------------------------|------------------------|------------|------------------|---------------------|--|
| NIF          | DENOMINACIÓN | CÓDIGO   | DESCRIPCIÓN |                                      |                                 |                        |            |                  |                     |  |
|              |              |          |             |                                      |                                 |                        |            |                  |                     |  |
| TOTAL        |              |          |             |                                      |                                 |                        |            |                  |                     |  |
| TOTAL        |              |          |             |                                      |                                 |                        |            |                  |                     |  |



**OPERACIONES POR ADMINISTRACIÓN DE RECURSOS POR CUENTA DE OTROS ENTES PÚBLICOS**

ENTES PÚBLICOS, CUENTAS CORRIENTES EN EFECTIVO

EJERCICIO 2021

| ENTE  | N.I.F. | DENOMINACIÓN | CARGO                   |       |             | ABONO                     |        |             | SALDO A 31 DE DICIEMBRE |          |
|-------|--------|--------------|-------------------------|-------|-------------|---------------------------|--------|-------------|-------------------------|----------|
|       |        |              | SALDO INICIAL<br>DEUDOR | PAGOS | TOTAL CARGO | SALDO INICIAL<br>ACREEDOR | COBROS | TOTAL ABONO | DEUDOR                  | ACREEDOR |
|       |        |              |                         |       |             |                           |        |             |                         |          |
| TOTAL |        |              |                         |       |             |                           |        |             |                         |          |



**ESTADO DE EVOLUCIÓN Y SITUACIÓN DE LOS RECURSOS ADMINISTRADOS POR CUENTA DE OTROS ENTES PÚBLICOS.**

I. DESARROLLO DEL PROCESO DE GESTIÓN DE LOS RECURSOS

EJERCICIO 2021

| CONCEPTO |             | DERECHOS<br>PENDIENTES<br>DE COBRO A 1<br>DE ENERO | MODIFICACIONES<br>SALDO INICIAL | DERECHOS<br>RECONOCIDOS | DERECHOS<br>ANULADOS | DERECHOS<br>CANCELADOS | RECAUDACIÓN<br>NETA | DERECHOS<br>PENDIENTES<br>DE COBRO A 31<br>DE DICIEMBRE |
|----------|-------------|--|---------------------------------|-------------------------|----------------------|------------------------|---------------------|---|
| CÓDIGO   | DESCRIPCIÓN |  |                                 |                         |                      |                        |                     |   |
| TOTAL    |             |  |                                 |                         |                      |                        |                     |   |



O.A.PATRONATO PROMOCION ECONOMICA

Operaciones por Administración de Recursos por Cuenta de Otros Entes Públicos

Desarrollo de la Gestión

Fecha Obtención 10/10/2022

Pág. 1

EJERCICIO: 2021

DERECHOS ANULADOS

| CONCEPTO |             | ANULACIÓN DE<br>LIQUIDACIONES | DEVOLUCIÓN DE<br>INGRESOS | TOTAL DERECHOS<br>ANULADOS |
|----------|-------------|-------------------------------|---------------------------|----------------------------|
| CÓDIGO   | DESCRIPCIÓN |                               |                           |                            |
|          |             |                               |                           |                            |
| TOTAL    |             |                               |                           |                            |



O.A.PATRONATO PROMOCION ECONOMICA

Operaciones por Administración de Recursos por Cuenta de Otros Entes Públicos

Fecha Obtención 10/10/2022

Pág. 1

EJERCICIO: 2021

DERECHOS CANCELADOS

| CONCEPTO |             | COBROS EN<br>ESPECIE | INSOLVENCIAS | PRESCRIPCIONES | OTRAS<br>CAUSAS | TOTAL DERECHOS<br>CANCELADOS |
|----------|-------------|----------------------|--------------|----------------|-----------------|------------------------------|
| CÓDIGO   | DESCRIPCIÓN |                      |              |                |                 |                              |
|          |             |                      |              |                |                 |                              |
| TOTAL    |             |                      |              |                |                 |                              |



O.A.PATRONATO PROMOCION ECONOMICA

Fecha Obtención 10/10/2022

Pág. 1

**Operaciones por Administración de Recursos por Cuenta de Otros Entes Públicos**

Desarrollo de la Gestión

DEVOLUCIONES DE INGRESOS

**EJERCICIO 2021**

| CONCEPTO |             | PENDIENTES DE PAGO A 1 DE ENERO | MODIFICACIONES SALDO INICIAL Y ANULACIONES | RECONOCIDAS EN EL EJERCICIO | TOTAL DEVOLUCIONES RECONOCIDAS | PRESCRIPCIONES | PAGADAS EN EL EJERCICIO | PENDIENTES DE PAGO A 31 DE DICIEMBRE |
|----------|-------------|---------------------------------|--|-----------------------------|--------------------------------|----------------|-------------------------|--------------------------------------|
| CÓDIGO   | DESCRIPCIÓN |                                 |  |                             |                                |                |                         |                                      |
| TOTAL    |             |                                 |  |                             |                                |                |                         |                                      |



ESTADO DE DEUDORES NO PRESUPUESTARIOS

DEUDORES

EJERCICIO: 2021

| CUENTA       | CONCEPTO |                              | SALDO 1 DE ENERO | MODIFICACIONES SALDO INICIAL | CARGOS REALIZADOS EN EJERCICIO | TOTAL DEUDORES | ABONOS REALIZADOS EN EJERCICIO | DEUDORES PENDIENTES DE COBRO A 31 DE DICIEMBRE |
|--------------|----------|------------------------------|------------------|------------------------------|--------------------------------|----------------|--------------------------------|--|
|              | CÓDIGO   | DESCRIPCIÓN                  |                  |                              |                                |                |                                |  |
| 4490         | 10002    | PAGOS DUPLICADOS O EXCESIVOS | 9.440,00         |                              |                                | 9.440,00       |                                | 9.440,00                                       |
| 4490         | 10004    | PAGOS DUPLICADOS ICO         | 31.562,15        |                              |                                | 31.562,15      |                                | 31.562,15                                      |
| TOTAL CUENTA |          |                              | 41.002,15        |                              |                                | 41.002,15      |                                | 41.002,15                                      |
| TOTAL        |          |                              | 41.002,15        |                              |                                | 41.002,15      |                                | 41.002,15                                      |



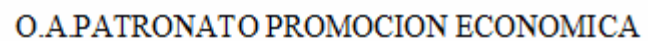
ESTADO DE ACREEDORES NO PRESUPUESTARIOS

EJERCICIO: 2021

ACREEDORES

| CUENTA       | CONCEPTO |  | SALDO 1 DE ENERO | MODIFICACIONES SALDO INICIAL | ABONOS REALIZADOS EN EJERCICIO | TOTAL ACREEDORES | CARGOS REALIZADOS EN EJERCICIO | ACREEDORES PDTES. DE PAGO A 31 DE DICIEMBRE |
|--------------|----------|--|------------------|------------------------------|--------------------------------|------------------|--------------------------------|---|
|              | CÓDIGO   | DESCRIPCIÓN                            |                  |                              |                                |                  |                                |   |
| 4751         | 20000    | IRPF (O.ADMINIST.PROF.CURSOS...)       | 361,56           |                              | 602,40                         | 963,96           | 37,50                          | 926,46                                      |
| 4751         | 20001    | I.R.P.F. RETENCION TRABAJO PERSONAL    | 7.342,72         |                              | 21.560,35                      | 28.903,07        | 22.372,73                      | 6.530,34                                    |
| TOTAL CUENTA |          |  | 7.704,28         |                              | 22.162,75                      | 29.867,03        | 22.410,23                      | 7.456,80                                    |
| 4760         | 20004    | CUOTA TRABAJADOR A LA SEGURIDAD SOCIAL | 1.129,23         |                              | 54.084,03                      | 55.213,26        | 54.134,17                      | 1.079,09                                    |
| TOTAL CUENTA |          |  | 1.129,23         |                              | 54.084,03                      | 55.213,26        | 54.134,17                      | 1.079,09                                    |
| 5610         | 20008    | RETENCIONES JUDICIALES DE HABERES      |                  |                              | 491,64                         | 491,64           | 491,64                         |   |
| 5610         | 20029    | DEVOLUCIONES DE PAGOS Y RETENCIONES    | 3.268,60         |                              | 2.362,49                       | 5.631,09         | 2.362,49                       | 3.268,60                                    |
| TOTAL CUENTA |          |  | 3.268,60         |                              | 2.854,13                       | 6.122,73         | 2.854,13                       | 3.268,60                                    |
| TOTAL        |          |  | 12.102,11        |                              | 79.100,91                      | 91.203,02        | 79.398,53                      | 11.804,49                                   |



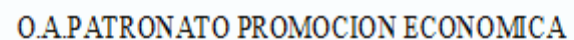


Fecha Obtención 10/10/2022

Pág. 1

**EJERCICIO: 2021**

| CUENTA | CONCEPTO |             | COBROS PDTES. DE APLICACIÓN A 1 DE ENERO | MODIFICACIONES SALDO INICIAL | COBROS REALIZADOS EN EJERCICIO | TOTAL COBROS PDTES. APLICACIÓN | COBROS APLICADOS EN EJERCICIO | COBROS PDTES. DE APLICACIÓN A 31 DE DICIEMBRE |
|--------|----------|-------------|--|------------------------------|--------------------------------|--------------------------------|-------------------------------|---|
|        | CÓDIGO   | DESCRIPCIÓN |  |                              |                                |                                |                               |   |
|        |          |             |  |                              |                                |                                |                               |   |
| TOTAL  |          |             |  |                              |                                |                                |                               |   |

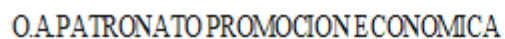


Fecha Obtención 10/10/2022

Pág. 1

EJERCICIO: 2021

| CUENTA       | CONCEPTO |                                     | PAGOS PDTES.<br>APLICACIÓN A 1<br>DE ENERO | MODIFICACIONES<br>SALDO INICIAL | PAGOS REALIZADOS<br>EN EJERCICIO | TOTAL PAGOS<br>PDTES. APLICACIÓN | PAGOS APLICADOS<br>EN EJERCICIO | PAGOS PDTES. DE<br>APLICACIÓN A 31 DE<br>DICIEMBRE |
|--------------|----------|-------------------------------------|--|---------------------------------|----------------------------------|----------------------------------|---------------------------------|--|
|              | CÓDIGO   | DESCRIPCIÓN                         |  |                                 |                                  |                                  |                                 |  |
| 5550         | 40110    | RECTIFICACION DE SALDOS<br>(DEUDOR) | 464,45                                     |                                 |                                  | 464,45                           |                                 | 464,45   |
| TOTAL CUENTA |          |                                     | 464,45                                     |                                 |                                  | 464,45                           |                                 | 464,45   |
|              |          |                                     |  |                                 |                                  |                                  |                                 |  |
| TOTAL        |          |                                     | 464,45                                     |                                 |                                  | 464,45                           |                                 | 464,45   |



Ejercicio: 2021

[illegible]



ESTADO DE VALORES RECIBIDOS EN DEPÓSITO

EJERCICIO: 2021

| CONCEPTO | DESCRIPCIÓN                        | SALDO 1 DE ENERO | MODIFICACIONES SALDO INICIAL | DEPÓSITOS RECIBIDOS EN EJERCICIO | TOTAL DEPÓSITOS RECIBIDOS | DEPÓSITOS CANCELADOS | DEPÓSITOS PENDIENTES DE DEVOLUCIÓN A 31 DE DICIEMBRE |
|----------|------------------------------------|------------------|------------------------------|----------------------------------|---------------------------|----------------------|--|
| 70008    | OTRAS FIANZAS EN VALORES           | 8.750,00         |                              |                                  | 8.750,00                  |                      | 8.750,00   |
| 70011    | FIANZAS EJECUCION OBRAS EN VALORES |                  |                              |                                  |                           |                      |  |
| TOTAL    |                                    | 8.750,00         |                              |                                  | 8.750,00                  |                      | 8.750,00   |



PRESUPUESTO DE GASTOS. EJERCICIO CORRIENTE

MODIFICACIONES DE CRÉDITO

EJERCICIO 2021

| APLIC.<br>PRESUPUESTARIA | DESCRIPCIÓN                                 | CRÉDITOS<br>EXTRAORD. | SUPLEMENTOS<br>DE CRÉDITO | AMPLIACIONES DE<br>CRÉDITO | TRANSFERENCIAS CRÉDITO |           | INCORPORACIÓN<br>REMANENTES DE<br>CRÉDITO | CRÉDITOS<br>GENERADOS | BAJAS POR<br>ANULACIÓN | AJUSTES POR<br>PRORROGA | TOTAL<br>MODIFICACIÓN |
|--------------------------|---|-----------------------|---------------------------|----------------------------|------------------------|-----------|---|-----------------------|------------------------|-------------------------|-----------------------|
|                          |   |                       |                           |                            | POSITIVAS              | NEGATIVAS |   |                       |                        |                         |                       |
| 00.2412.21300            | REPARAC. MANTEN, MAQUIN.,INSTA Y<br>UTILLA. |                       |                           |                            |                        |           | 13.731,82                                 |                       |                        |                         | 13.731,82             |
| 00.2412.22000            | ORDINARIO NO INVENTARIABLE.                 |                       |                           |                            |                        |           | 9.140,96                                  |                       |                        |                         | 9.140,96              |
| 00.2412.22002            | MATERIAL INFORMÁTICO NO<br>INVENTARIABLE.   |                       |                           |                            |                        |           | 2.437,57                                  |                       |                        |                         | 2.437,57              |
| 00.2412.22602            | PUBLICIDAD Y PROPAGANDA.                    |                       |                           |                            |                        |           | 18.590,33                                 |                       |                        |                         | 18.590,33             |
| 00.2412.22606            | REUNIONES, CONFERENCIAS Y<br>CURSOS.        |                       |                           |                            |                        |           | 12.662,65                                 |                       |                        |                         | 12.662,65             |
| 00.2412.22706            | ESTUDIOS Y TRABAJOS TÉCNICOS.               |                       |                           |                            | 15.000,00              |           | 32.690,90                                 |                       |                        |                         | 47.690,90             |
| 00.2412.48900            | OTRAS TRANSFERENCIAS                        |                       |                           |                            |                        | 15.000,00 | 30.000,00                                 |                       |                        |                         | 15.000,00             |
| 02.2412.14300            | OTRO PERSONAL                               |                       |                           |                            |                        |           |   | 90.162,82             |                        |                         | 90.162,82             |
| 02.2412.16000            | SEGURIDAD SOCIAL.                           |                       |                           |                            |                        |           |   | 14.937,93             |                        |                         | 14.937,93             |
| 02.2412.21300            | REPARAC. MANTEN, MAQUIN.,INSTA Y<br>UTILLA. |                       |                           |                            |                        |           |   | 4.070,40              |                        |                         | 4.070,40              |
| TOTAL                    |   |                       |                           |                            | 15.000,00              | 15.000,00 | 119.254,23                                | 109.171,15            |                        |                         | 228.425,38            |



## PRESUPUESTO DE GASTOS

## REMANENTES DE CRÉDITO

EJERCICIO 2021

| APLIC.<br>PRESUPUESTARIA |      |       | DESCRIPCIÓN                                  | REMANENTES COMPROMETIDOS |                |           | REMANENTES NO COMPROMETIDOS |                 |            |
|--------------------------|------|-------|--|--------------------------|----------------|-----------|-----------------------------|-----------------|------------|
|                          |      |       |  | INCORPORABLES            | NO INCORPORABL | TOTAL     | INCORPORABLES               | NO INCORPORABLE | TOTAL      |
| 2021 00                  | 2412 | 12000 | SUELDOS GRUPO A1                             |                          |                |           |                             | 10,83           | 10,83      |
| 2021 00                  | 2412 | 12001 | SUELDOS DEL GRUPO A2.                        |                          |                |           |                             | 9,37            | 9,37       |
| 2021 00                  | 2412 | 12006 | TRIEÑOS.                                     |                          |                |           |                             | 967,55          | 967,55     |
| 2021 00                  | 2412 | 12100 | COMPLEMENTO DE DESTINO.                      |                          |                |           |                             | -166,74         | -166,74    |
| 2021 00                  | 2412 | 12101 | COMPLEMENTO ESPECÍFICO.                      |                          |                |           |                             | 24,90           | 24,90      |
| 2021 00                  | 2412 | 16000 | SEGURIDAD SOCIAL                             |                          |                |           |                             | 1.508,37        | 1.508,37   |
| 2021 00                  | 2412 | 21300 | REPARAC. MANTEN, MAQUIN., INSTA Y UTILLA.    | 225,16                   |                | 225,16    |                             | 8.754,68        | 8.754,68   |
| 2021 00                  | 2412 | 22000 | ORDINARIO NO INVENTARIABLE.                  |                          |                |           |                             | 7.383,95        | 7.383,95   |
| 2021 00                  | 2412 | 22002 | MATERIAL INFORMÁTICO NO INVENTARIABLE.       |                          |                |           |                             | 2.177,78        | 2.177,78   |
| 2021 00                  | 2412 | 22200 | SERVICIOS DE TELECOMUNICACIONES.             |                          |                |           |                             | -167,93         | -167,93    |
| 2021 00                  | 2412 | 22203 | INFORMÁTICAS.                                |                          |                |           |                             | -12.036,80      | -12.036,80 |
| 2021 00                  | 2412 | 22602 | PUBLICIDAD Y PROPAGANDA.                     | 1.940,14                 |                | 1.940,14  |                             | -9.633,07       | -9.633,07  |
| 2021 00                  | 2412 | 22606 | REUNIONES, CONFERENCIAS Y CURSOS.            |                          |                |           |                             | 16.769,00       | 16.769,00  |
| 2021 00                  | 2412 | 22609 | ACTIVIDADES CULTURALES Y DEPORTIVAS          |                          |                |           |                             | 25.000,00       | 25.000,00  |
| 2021 00                  | 2412 | 22699 | OTROS GASTOS DIVERSOS                        |                          |                |           |                             | 8.851,11        | 8.851,11   |
| 2021 00                  | 2412 | 22706 | ESTUDIOS Y TRABAJOS TÉCNICOS.                | 20.080,39                |                | 20.080,39 | -1.681,47                   |                 | -1.681,47  |
| 2021 00                  | 2412 | 23300 | OTRAS INDEMNIZACIONES.                       |                          |                |           |                             | 3.000,00        | 3.000,00   |
| 2021 00                  | 2412 | 35900 | OTROS GASTOS FINANCIEROS                     |                          |                |           |                             | 1.000,00        | 1.000,00   |
| 2021 00                  | 2412 | 48101 | BECAS CON LA UCLM                            |                          |                |           |                             | 20.000,00       | 20.000,00  |
| 2021 00                  | 2412 | 48900 | OTRAS TRANSFERENCIAS                         | 50.000,00                |                | 50.000,00 |                             | -5.000,00       | -5.000,00  |
| 2021 00                  | 2412 | 62600 | EQUIPOS PARA PROCESOS DE INFORMACION         |                          |                |           | 6.148,89                    |                 | 6.148,89   |
| 2021 00                  | 2412 | 64000 | GASTOS EN INVERSIONES DE CARACTER INMATERIAL |                          |                |           | 5.000,00                    |                 | 5.000,00   |
| 2021 00                  | 2412 | 83100 | PRESTAMOS AL PERSONAL                        |                          |                |           | 6.000,00                    |                 | 6.000,00   |



PRESUPUESTO DE GASTOS

REMANENTES DE CRÉDITO

EJERCICIO 2021

| APLIC.<br>PRESUPUESTARIA |      |       | DESCRIPCIÓN  | REMANENTES COMPROMETIDOS |                |           | REMANENTES NO COMPROMETIDOS |                 |            |
|--------------------------|------|-------|--|--------------------------|----------------|-----------|-----------------------------|-----------------|------------|
|                          |      |       |  | INCORPORABLES            | NO INCORPORABL | TOTAL     | INCORPORABLES               | NO INCORPORABLE | TOTAL      |
| 2021 00                  | 2412 | 91307 | AMORT DE PRÉST A L/P DE ENTES DE FUERA DEL SECTOR PÚBLICO. |                          |                |           |                             |                 |            |
| 2021 00                  | 9290 | 50000 | FONDO DE CONTINGENCIA DE EJECUCION PRESUPUESTARIA          |                          |                |           |                             | 15.000,00       | 15.000,00  |
| 2021 02                  | 2412 | 14300 | OTRO PERSONAL  |                          |                |           |                             | 56.313,41       | 56.313,41  |
| 2021 02                  | 2412 | 16000 | SEGURIDAD SOCIAL.  |                          |                |           |                             | 17.398,78       | 17.398,78  |
| 2021 02                  | 2412 | 21300 | REPARAC. MANTEN, MAQUIN.,INSTA Y UTILLA.                   | 195,58                   |                | 195,58    |                             | 2.669,52        | 2.669,52   |
| 2021 02                  | 2412 | 22000 | ORDINARIO NO INVENTARIABLE.                                |                          |                |           |                             |                 |            |
| 2021 02                  | 2412 | 22706 | ESTUDIOS Y TRABAJOS TÉCNICOS.                              |                          |                |           |                             | 15.000,00       | 15.000,00  |
| TOTAL                    |      |       |  | 72.441,27                |                | 72.441,27 | 15.467,42                   | 174.834,71      | 190.302,13 |



O.A.PATRONATO PROMOCION ECONOMICA

Fecha Obtención 10/10/2022

Pág. 1

**PRESUPUESTO DE INGRESOS. EJERCICIO CORRIENTE  
PROCESO DE GESTIÓN**

**DERECHOS ANULADOS**

**EJERCICIO 2021**

| APLICACIÓN<br>PRESUPUESTARIA | DESCRIPCIÓN | ANULACIÓN DE<br>LIQUIDACIONES | APLAZAMIENTO Y<br>FRACCIONAMIENTO | DEVOLUCIÓN DE<br>INGRESOS | TOTAL DERECHOS<br>ANULADOS |
|------------------------------|-------------|-------------------------------|-----------------------------------|---------------------------|----------------------------|
| TOTAL                        |             |                               |                                   |                           |                            |





O.A.PATRONATO PROMOCION ECONOMICA

Fecha Obtención 10/10/2022

Pág. 1

**PRESUPUESTO DE INGRESOS. EJERCICIO CORRIENTE  
PROCESO DE GESTIÓN**

**DERECHOS CANCELADOS**

**EJERCICIO 2021**

| APLICACIÓN<br>PRESUPUESTARIA | DESCRIPCIÓN | COBROS EN ESPECIE | INSOLVENCIAS | OTRAS CAUSAS | TOTAL DERECHOS<br>CANCELADOS |
|------------------------------|-------------|-------------------|--------------|--------------|------------------------------|
|                              | TOTAL       |                   |              |              |                              |



O.A.PATRONATO PROMOCION ECONOMICA

Fecha Obtención 10/10/2022

Pág. 1

**PRESUPUESTO DE INGRESOS. EJERCICIO CORRIENTE  
PROCESO DE GESTIÓN**

**RECAUDACIÓN NETA**

**EJERCICIO 2021**

| APLICACIÓN<br>PRESUPUESTARIA | DESCRIPCIÓN  | RECAUDACIÓN TOTAL | DEVOLUCIONES DE<br>INGRESO | RECAUDACIÓN NETA |
|------------------------------|--|-------------------|----------------------------|------------------|
| 00.40000                     | DE LA ADMON. GRAL.DE LA ENTIDAD LOCAL                        | 108.385,69        |                            | 108.385,69       |
| 00.42001                     | DE LA ADMINISTRACIÓN GENERAL DEL ESTADO.                     | 19.045,21         |                            | 19.045,21        |
| 00.70000                     | DE LA ADMON.GRAL.DE LA ENTIDAD LOCAL                         |                   |                            |                  |
| 00.83100                     | REINTEGRO MICROCREDITOS (MEDIO,LARGO PLAZO)                  |                   |                            |                  |
| 00.87000                     | PARA GASTOS GENERALES.                                       |                   |                            |                  |
| 00.87010                     | PARA GASTOS CON FINANCIACIÓN AFECTADA.                       |                   |                            |                  |
| 02.40000                     | DE LA ADMON. GRAL. DE LA ENTIDAD LOCAL                       |                   |                            |                  |
| 02.45050                     | TRAN CTES EN CUMPL DE CONV SUS CON C.A EN MAT DE EM Y DESARR | 81.984,74         |                            | 81.984,74        |
| TOTAL                        |  | 209.415,64        |                            | 209.415,64       |



O.A.PATRONATO PROMOCION ECONOMICA

Fecha Obtención 10/10/2022  
Pág. 1

**PRESUPUESTO DE INGRESOS. EJERCICIO CORRIENTE  
PROCESO DE GESTIÓN**

**DEVOLUCIONES DE INGRESOS**

**EJERCICIO 2021**

| APLIC.<br>PRESUPUEST. | DESCRIPCIÓN | PENDIENTE DE<br>PAGO A 1 DE<br>ENERO | MODIFICACIONES<br>AL SALDO INICIAL Y<br>ANULACIONES | RECONOCIDAS<br>EN EL<br>EJERCICIO | TOTAL<br>DEVOLUCIONES<br>RECONOCIDAS | PRESCRIPCIONES | PAGADAS EN<br>EL EJERCICIO | PENDIENTE DE<br>PAGO A 31 DE<br>DICIEMBRE |
|-----------------------|-------------|--------------------------------------|---|-----------------------------------|--------------------------------------|----------------|----------------------------|---|
| TOTAL                 |             |                                      |   |                                   |                                      |                |                            |   |



O.A.PATRONATO PROMOCION ECONOMICA

Fecha Obtención 10/10/2022

Pág. 1

**PRESUPUESTO DE INGRESOS. EJERCICIO CORRIENTE  
PROCESO DE GESTIÓN**

**COMPROMISOS CONCERTADOS**

**EJERCICIO 2021**

| APLICACIÓN<br>PRESUPUESTARIA | DESCRIPCIÓN   | COMPROMISOS CONCERTADOS           |                 |          | COMPROMISOS<br>REALIZADOS | COMPROMISOS<br>PENDIENTES DE<br>REALIZAR A 31 DE<br>DICIEMBRE |
|------------------------------|---|-----------------------------------|-----------------|----------|---------------------------|---|
|                              |   | INCORPORADOS DE<br>PTOS. CERRADOS | EN EL EJERCICIO | TOTAL    |                           |   |
| 02.45050                     | TRAN CTES EN CUMPL DE CONV SUS<br>CON C.A EN MAT DE EM Y DESARR | 6.185,52                          |                 | 6.185,52 |                           | 6.185,52  |
| TOTAL                        |   | 6.185,52                          |                 | 6.185,52 |                           | 6.185,52  |



**EJERCICIOS CERRADOS**  
**OBLIGACIONES DE PRESUPUESTOS CERRADOS**

**EJERCICIO 2021**

| Aplic.<br>Presupuestaria | Descripción                        | Obligaciones<br>pendientes de pago a<br>1 de Enero | Modificaciones saldo<br>inicial y anulaciones | Total Obligaciones | Prescripciones | Pagos realizados | Obligaciones<br>pendientes de pago a<br>31 de Diciembre |
|--------------------------|------------------------------------|--|---|--------------------|----------------|------------------|---|
| 2013.00.2412.14301       | OTRAS REMUNERACIONES<br>(DESPIDOS) | 4.884,10   |   | 4.884,10           |                |                  | 4.884,10  |
| 2015.00.2412.22706       | ESTUDIOS Y TRABAJOS<br>TÉCNICOS.   | 1.724,15   |   | 1.724,15           |                |                  | 1.724,15  |
| 2020.00.2412.22000       | ORDINARIO NO<br>INVENTARIABLE.     | 157,89   |   | 157,89             |                | 157,89           |   |
| 2020.00.2412.22602       | PUBLICIDAD Y PROPAGANDA.           | 1.486,49   |   | 1.486,49           |                | 1.486,49         |   |
| 2020.02.2412.16000       | SEGURIDAD SOCIAL.                  | 4.443,26   |   | 4.443,26           |                | 4.443,26         |   |
|                          |                                    | 12.695,89  |   | 12.695,89          |                | 6.087,64         | 6.608,25  |



**PRESUPUESTO DE INGRESOS**  
**DERECHOS A COBRAR DE PRESUPUESTOS CERRADOS**

Fecha Obtención 10/10/2022

Pág. 1

DERECHOS PENDIENTES DE COBRO TOTALES

**EJERCICIO 2021**

| APLICACIÓN<br>PRESUPUESTARIA | DESCRIPCIÓN                              | DERECHOS<br>PENDIENTES DE<br>COBRO A 1 DE<br>ENERO | MODIFICACIONES<br>SALDO INICIAL | DERECHOS<br>ANULADOS | DERECHOS<br>CANCELADOS | RECAUDACIÓN | DERECHOS<br>PENDIENTE DE<br>COBRO A 31 DE<br>DICIEMBRE |
|------------------------------|--|--|---------------------------------|----------------------|------------------------|-------------|--|
| 2010.00.48900                | OTRAS TRANSFERENCIAS                     | 199.363,22   |                                 |                      |                        |             | 199.363,22   |
| 2017.00.40000                | DE LA ADMON GRAL DE LA<br>ENTIDAD LOCAL  | 30.000,00  |                                 |                      |                        |             | 30.000,00  |
| 2020.00.40000                | DE LA ADMON. GRAL.DE LA<br>ENTIDAD LOCAL | 300.000,00   |                                 |                      |                        | 300.000,00  |  |
| TOTAL                        |  | 529.363,22   |                                 |                      |                        | 300.000,00  | 229.363,22   |



O.A. PATRONATO PROMOCION ECONOMICA

**PRESUPUESTO DE INGRESOS**

Fecha Obtención 10/10/2022

**DERECHOS A COBRAR DE PRESUPUESTOS CERRADOS**

Pág. 1

**DERECHOS ANULADOS**

**EJERCICIO 2021**

| APLICACIÓN<br>PRESUPUESTARIA | DESCRIPCIÓN | ANULACIÓN DE LIQUIDACIONES | APLAZAMIENTO Y<br>FRACCIONAMIENTO | TOTAL DERECHOS<br>ANULADOS |
|------------------------------|-------------|----------------------------|-----------------------------------|----------------------------|
| TOTAL                        |             |                            |                                   |                            |



**PRESUPUESTO DE INGRESOS**  
**DERECHOS A COBRAR DE PRESUPUESTOS CERRADOS**

DERECHOS CANCELADOS

| EJERCICIO                    |             |                   |              |                |              | 2021                         |
|------------------------------|-------------|-------------------|--------------|----------------|--------------|------------------------------|
| APLICACIÓN<br>PRESUPUESTARIA | DESCRIPCIÓN | COBROS EN ESPECIE | INSOLVENCIAS | PRESCRIPCIONES | OTRAS CAUSAS | TOTAL DERECHOS<br>CANCELADOS |
| TOTAL                        |             |                   |              |                |              |                              |





**EJERCICIOS CERRADOS**

Fecha Obtención 10/10/2022

Pág. 1

VARIACIÓN DE RESULTADOS PRESUPUESTARIOS DE EJERCICIOS ANTERIORES

|  | EJERCICIO                   |                                 | 2021   |
|--|-----------------------------|---------------------------------|--|
|  | TOTAL<br>VARIACIÓN DERECHOS | TOTAL<br>VARIACIÓN OBLIGACIONES | VARIACIÓN DE RESULTADOS<br>PRESUPUESTARIOS DE EJERCICIOS<br>ANTERIORES |
| - a) Operaciones corrientes                            |                             |                                 |  |
| - b) Operaciones de capital                            |                             |                                 |  |
| 1. TOTAL VARIACIÓN OPERACIONES NO<br>FINANCIERAS (a+b) |                             |                                 |  |
| - c) Activos financieros                               |                             |                                 |  |
| - d) Pasivos financieros                               |                             |                                 |  |
| 2. TOTAL VARIACIÓN OPERACIONES<br>FINANCIERAS ( c+d)   |                             |                                 |  |
| TOTAL (1+2)  |                             |                                 |  |



EJERCICIOS POSTERIORES

COMPROMISOS DE GASTO CON CARGO A PRESUPUESTOS DE EJERCICIOS POSTERIORES

EJERCICIO 2021

| APLIC.<br>PRESUPUESTARIA | DESCRIPCIÓN                   | COMPROMISOS DE GASTOS ADQUIRIDOS CON CARGO AL PRESUPUESTO DEL EJERCICIO |       |       |       |                |
|--------------------------|-------------------------------|---|-------|-------|-------|----------------|
|                          |                               | 2.022   | 2.023 | 2.024 | 2.025 | AÑOS SUCESIVOS |
| 2021.00.2412.22706       | ESTUDIOS Y TRABAJOS TÉCNICOS. |   |       |       |       |                |
| TOTAL                    |                               |   |       |       |       |                |



EJERCICIOS POSTERIORES

COMPROMISOS DE INGRESO CON CARGO A PRESUPUESTOS DE EJERCICIOS POSTERIORES

EJERCICIO 2021

| APLICACIÓN<br>PRESUPUESTARIA | DESCRIPCIÓN | COMPROMISOS DE INGRESOS CONCERTADOS IMPUTABLES AL EJERCICIO |      |      |      |               |
|------------------------------|-------------|---|------|------|------|---------------|
|                              |             | 2022  | 2023 | 2024 | 2025 | AÑOS SUCEIVOS |
|                              |             |   |      |      |      |               |
| TOTAL                        |             |   |      |      |      |               |



**INFORMACIÓN PRESUPUESTARIA**  
**EJECUCIÓN DE PROYECTOS DE GASTOS**

Resumen de ejecución

| Código Proyecto / Denominación                         | AÑO DE INICIO | DURACIÓN (años) | GASTO PREVISTO | GASTO COMPROMETIDO | OBLIGACIONES RECONOCIDAS |                 |            | GASTO PENDIENTE DE REALIZAR | FINANCIACIÓN AFECTADA |
|--|---------------|-----------------|----------------|--------------------|--------------------------|-----------------|------------|-----------------------------|-----------------------|
|  |               |                 |                |                    | A 1 DE ENERO             | EN EL EJERCICIO | TOTAL      |                             |                       |
| 2017.3.AVANZ.1.AVANZA JOVEN CUENCA 2017                | 2.017,00      | 1               | 177.748,70     | 177.748,70         | 177.748,70               |                 | 177.748,70 |                             | NO                    |
| 2018.3.AVANZ.2.PROGRAMA OPERATIVO AVANZA CUENCA        | 2.018,00      | 1               | 62.711,88      | 62.711,88          | 62.711,88                |                 | 62.711,88  |                             | SÍ                    |
| 2018.3.TEMPL.1.TALLER DE EMPLEO OPERACIONES DE         | 2.018,00      | 1               | 73.728,32      | 73.728,32          | 73.728,32                |                 | 73.728,32  |                             | SÍ                    |
| 2019.3.G.JUV.1.FONDO DE GARANTIA JUVENIL 2019          | 2.019,00      | 1               | 60.927,74      | 60.927,74          | 60.927,74                |                 | 60.927,74  |                             | SÍ                    |
| 2020.3.EMPLE.1.RECUALIFICACIÓN Y EMPLEO OPERACIONES DE | 2.020,00      | 1               | 106.480,87     | 91.817,90          | 49.672,33                | 42.122,11       | 91.794,44  | 14.686,43                   | SÍ                    |
| 2021.3.EMPLE.1.PROYECTO RECUAL MANTENIMIENTO           | 2.021,00      | 1               | 106.452,64     | 90.480,36          |                          | 90.308,24       | 90.308,24  | 16.144,40                   | SÍ                    |
| 2021.3.G.JUV.1.PROYECTO GARANTIA JUVENIL 2021          | 2.021,00      | 1               | 62.721,79      | 4.867,35           |                          | 4.867,35        | 4.867,35   | 57.854,44                   | SÍ                    |
| TOTAL  |               |                 | 650.771,94     | 562.282,25         | 424.788,97               | 137.297,70      | 562.086,67 | 88.685,27                   |                       |



PRESUPUESTO DE GASTOS. EJERCICIO CORRIENTE

EJERCICIO 2021

ANUALIDADES PENDIENTES

| CÓDIGO DE PROYECTO | DENOMINACIÓN  | GASTO PENDIENTE DE REALIZAR |             |             |               |
|--------------------|---|-----------------------------|-------------|-------------|---------------|
|                    |   | 2021                        | 2022        | 2023        | AÑOS SUCEIVOS |
| 2020.3.EMPLE.1     | RECUALIFICACIÓN Y EMPLEO OPERACIONES DE MANTENIMIENTO EDIFICIOS MUNICIPALES | 14.686,43                   | 0,00        | 0,00        | 0,00          |
| 2021.3.EMPLE.1     | PROYECTO RECUAL MANTENIMIENTO EDIFICIOS MUNICIPALES II                      | 16.144,40                   | 0,00        | 0,00        | 0,00          |
| 2021.3.G.JUV.1     | PROYECTO GARANTIA JUVENIL 2021  | 57.854,44                   | 0,00        | 0,00        | 0,00          |
| <b>TOTAL</b>       |   | <b>88.685,27</b>            | <b>0,00</b> | <b>0,00</b> | <b>0,00</b>   |



O.A.PATRONATO PROMOCION ECONOMICA

Fecha Obtención 10/10/2022

Pág. 1

### GASTOS CON FINANCIACIÓN AFECTADA

DESVIACIONES DE FINANCIACIÓN

EJERCICIO 2021

| CÓDIGO DE GASTO | DESCRIPCIÓN   | AGENTE FINANCIADOR |  | COEFICIENTE DE FINANCIACIÓN | DESVIACIONES DEL EJERCICIO |           | DESVIACIONES ACUMULADAS |           |
|-----------------|---|--------------------|--|-----------------------------|----------------------------|-----------|-------------------------|-----------|
|                 |   | TERCERO            | APLICACIÓN PRESUPUESTARIA  |                             | POSITIVAS                  | NEGATIVAS | POSITIVAS               | NEGATIVAS |
| 2018.3.AVANZ.2  | PROGRAMA OPERATIVO AVANZA CUENCA JOVEN II   | S2833002E          | 00-42001-DE LA ADMINISTRACIÓN GENERAL DEL ESTADO.                      | 0,8940                      | 19.045,21                  |           |                         |           |
| 2018.3.TEMPL.1  | TALLER DE EMPLEO OPERACIONES DE MANTENIMIENTO EN EDIFICIOS MUNICIPALES DE USO PUBLICO | S 1911001D         | 02-45050-TRAN CTES EN CUMPL DE CONV SUS CON C.A EN MAT DE EM Y DESARRO | 1,0000                      |                            |           |                         | 6.185,52  |
| 2019.3.G.JUV.1  | FONDO DE GARANTIA JUVENIL 2019  | S 1911001D         | 02-45050-TRAN CTES EN CUMPL DE CONV SUS CON C.A EN MAT DE EM Y DESARRO | 0,4924                      |                            |           |                         |           |
| 2020.3.EMPLE.1  | RECUALIFICACIÓN Y EMPLEO OPERACIONES DE MANTENIMIENTO EDIFICIOS MUNICIPALES           | S 1911001D         | 02-45050-TRAN CTES EN CUMPL DE CONV SUS CON C.A EN MAT DE EM Y DESARRO | 0,9597                      |                            | 40.424,15 |                         | 32.354,94 |
| 2021.3.EMPLE.1  | PROYECTO RECUAL MANTENIMIENTO EDIFICIOS MUNICIPALES II                                | S 1911001D         | 02-45050-TRAN CTES EN CUMPL DE CONV SUS CON C.A EN MAT DE EM Y DESARRO | 0,9061                      | 159,92                     |           | 159,92                  |           |
| 2021.3.G.JUV.1  | PROYECTO GARANTIA JUVENIL 2021  | P1607900F          | 02-40000-DE LA ADMON. GRAL. DE LA ENTIDAD LOCAL                        | 0,5217                      |                            | 2.539,28  |                         | 2.539,28  |



O.A.PATRONATO PROMOCION ECONOMICA

Fecha Obtención 10/10/2022

Pág. 2

### GASTOS CON FINANCIACIÓN AFECTADA

DESVIACIONES DE FINANCIACIÓN

EJERCICIO 2021

| CÓDIGO DE GASTO | DESCRIPCIÓN                    | AGENTE FINANCIADOR                             |   | COEFICIENTE DE FINANCIACIÓN | DESVIACIONES DEL EJERCICIO |           | DESVIACIONES ACUMULADAS |           |
|-----------------|--------------------------------|--|---|-----------------------------|----------------------------|-----------|-------------------------|-----------|
|                 |                                | TERCERO  | APLICACIÓN PRESUPUESTARIA   |                             | POSITIVAS                  | NEGATIVAS | POSITIVAS               | NEGATIVAS |
| 2021.3.G.JUV.1  | PROYECTO GARANTIA JUVENIL 2021 | S 1911001D JUNTA DE COMUNIDADES DE C-LA MANCHA | 02-45050-TRAN CTES EN CUMPL DE CONV SUS CON C.A EN MAT DE EM Y DESARR | 0,4783                      |                            | 2.328,07  |                         | 2.328,07  |
| TOTAL           |                                |  |   |                             | 19.205,13                  | 45.291,50 | 159,92                  | 43.407,81 |



ESTADO DEL REMANENTE DE TESORERÍA

EJERCICIO 2021

| Cuentas   | Componentes   | Importes   |            | Importes     |            |
|---|---|------------|------------|--------------|------------|
|   |   | Año        |            | Año anterior |            |
| 57,556  | 1. Fondos líquidos  |            | 109.471,78 |              | 71.516,71  |
|   | 2. Derechos pendientes de cobro                                 |            | 561.979,68 |              | 570.365,37 |
| 430   | + del Presupuesto corriente                                     | 291.614,31 |            | 300.000,00   |            |
| 431   | + de Presupuestos cerrados                                      | 229.363,22 |            | 229.363,22   |            |
| 257,258,270,275,440,442,<br>449,456,470,471,472,537,<br>538,550,565,566                 | + de Operaciones no presupuestarias                             | 41.002,15  |            | 41.002,15    |            |
|   | 3. Obligaciones pendientes de pago                              |            | 54.292,94  |              | 24.798,00  |
| 400   | + del Presupuesto corriente                                     | 35.880,20  |            | 6.087,64     |            |
| 401   | + de Presupuestos cerrados                                      | 6.608,25   |            | 6.608,25     |            |
| 165,166,180,185,410,414,<br>419,453,456,475,476,477,<br>502,515,516,521,550,560,<br>561 | + de Operaciones no presupuestarias                             | 11.804,49  |            | 12.102,11    |            |
|   | 4. Partidas pendientes de aplicación                            |            | 464,45     |              | 464,45     |
| 554,559   | - cobros realizados pendientes de aplicación definitiva         |            |            |              |            |
| 555,5581,5585   | + pagos realizados pendientes de aplicación definitiva          | 464,45     |            | 464,45       |            |
|   | I. Remanente de tesorería total (1 + 2 - 3 + 4)                 |            | 617.622,97 |              | 617.548,53 |
| 2961,2962,2981,2982,49<br>00,4901,4902,4903,5961<br>,5962,5981,5982                     | II. Saldos de dudoso cobro                                      |            | 224.863,22 |              | 217.363,22 |
|   | III. Exceso de financiación afectada                            |            | 159,92     |              | 11.763,88  |
|   | IV. Remanente de tesorería para gastos generales (I - II - III) |            | 392.599,83 |              | 388.421,43 |



Acreeedores por operaciones devengadas.

EJERCICIO 2021

| CUENTA | IMPORTE | OBSERVACIONES |
|--------|---------|---------------|
| TOTAL  |         |               |
|        |         |               |



## INDICADORES FINANCIEROS, PATRIMONIALES Y PRESUPUESTARIOS.

## 1. INDICADORES FINANCIEROS Y PATRIMONIALES

## A) LIQUIDEZ INMEDIATA

EJERCICIO 2021

| FONDOS LÍQUIDOS (1) | PASIVO CORRIENTE (2) | LIQUIDEZ INMEDIATA (1/2) |
|---------------------|----------------------|--------------------------|
| 109.471,78          | 54.292,94            | 2,02                     |

## B) LIQUIDEZ A CORTO PLAZO

| DERECHOS PENDIENTES DE COBRO (2) | FONDOS LÍQUIDOS (1) | PASIVO CORRIENTE (3) | LIQUIDEZ A CORTO PLAZO ((1+2)/3) |
|----------------------------------|---------------------|----------------------|----------------------------------|
| 561.979,68                       | 109.471,78          | 54.292,94            | 12,37                            |

## C) LIQUIDEZ GENERAL

| ACTIVO CORRIENTE (1) | PASIVO CORRIENTE (2) | LIQUIDEZ GENERAL (1/2) |
|----------------------|----------------------|------------------------|
| 475.664,69           | 54.292,94            | 8,76                   |

## D) ENDEUDAMIENTO POR HABITANTE

| PASIVO CORRIENTE (1) | PASIVO NO CORRIENTE (2) | NÚMERO DE HABITANTES (3) | ENDEUDAMIENTO POR HABITANTE ((1+2)/3) |
|----------------------|-------------------------|--------------------------|---------------------------------------|
| 54.292,94            | 150.388,00              | 53988                    | 3,79                                  |

## E) ENDEUDAMIENTO

| PASIVO CORRIENTE (1) | PASIVO NO CORRIENTE (2) | PATRIMONIO NETO (3) | ENDEUDAMIENTO ((1+2)/(1+2+3)) |
|----------------------|-------------------------|---------------------|-------------------------------|
| 54.292,94            | 150.388,00              | 285.354,13          | 0,42                          |

## F) RELACIÓN DE ENDEUDAMIENTO

| PASIVO CORRIENTE (1) | PASIVO NO CORRIENTE (2) | RELACIÓN DE ENDEUDAMIENTO (1/2) |
|----------------------|-------------------------|---------------------------------|
| 54.292,94            | 150.388,00              | 0,36                            |

## G) CASH-FLOW

| PASIVO NO CORRIENTE (1) | FLUJOS NETOS DE GESTIÓN (2) | PASIVO CORRIENTE (3) | CASH-FLOW ((1/2) + (3/2)) |
|-------------------------|-----------------------------|----------------------|---------------------------|
| 150.388,00              | 59.627,07                   | 54.292,94            | 3,43                      |

## H) PERIODO MEDIO DE PAGO A ACREEDORES COMERCIALES

| SUMATORIO DE NÚMERO DE DÍAS PERIODO DE PAGO X IMPORTE DE PAGO (1) | SUMATORIO DE IMPORTE DE PAGO (2) | PERIODO MEDIO DE PAGO A ACREEDORES COMERCIALES (1/2) |
|---|----------------------------------|--|
| 1.821.885,06  | 183.653,39                       | 9,92   |

## I) PERIODO MEDIO DE COBRO

| SUMATORIO DE NÚMERO DE DÍAS PERIODO DE COBRO X IMPORTE DE COBRO (1) | SUMATORIO IMPORTE DE COBRO (2) | PERIODO MEDIO DE COBRO (1/2) |
|---|--------------------------------|------------------------------|
| 0,00  | 0,00                           | 0,00                         |



J) RATIOS DE LA CUENTA DEL RESULTADO ECONÓMICO PATRIMONIAL

1) ESTRUCTURA DE LOS INGRESOS

| INGRESOS DE GESTIÓN ORDINARIA (1) | INGRESOS TRIBUTARIOS Y URBANÍSTICOS / (1) | TRANSFERENCIAS Y SUBVENCIONES RECIBIDAS / (1) | VENTAS Y PRESTACIÓN DE SERVICIOS / (1) | RESTO DE INGRESOS DE GESTIÓN ORDINARIA / (1) |
|-----------------------------------|---|---|--|--|
| 501.029,95                        | 0,00                                      | 1,00  | 0,00                                   | 0,00   |

2) ESTRUCTURA DE LOS GASTOS

| GASTOS DE GESTIÓN ORDINARIA (1) | GASTOS DE PERSONAL / (1) | TRANSFERENCIAS Y SUBVENCIONES CONCEDIDAS / (1) | APROVISIONAMIENTOS / (1) | RESTO GASTOS DE GESTIÓN ORDINARIA / (1) |
|---------------------------------|--------------------------|--|--------------------------|---|
| 480.807,55                      | 0,51                     | 0,04   | 0,00                     | 0,45                                    |

3) COBERTURA DE LOS GASTOS CORRIENTES

| GASTOS DE GESTIÓN ORDINARIA (1) | INGRESOS DE GESTIÓN ORDINARIA (2) | COBERTURA DE LOS GASTOS CORRIENTES (1/2) |
|---------------------------------|-----------------------------------|--|
| 480.807,55                      | 501.029,95                        | 0,96                                     |



## INDICADORES PRESUPUESTARIOS

## DEL PRESUPUESTO CORRIENTE

EJERCICIO 2021

| EJECUCIÓN DEL PRESUPUESTO DE GASTOS = OBLIGACIONES RECONOCIDAS NETAS / CRÉDITOS DEFINITIVOS |                                |                      |
|---|--------------------------------|----------------------|
| EJECUCIÓN DEL PRESUPUESTO DE GASTOS   | OBLIGACIONES RECONOCIDAS NETAS | CRÉDITOS DEFINITIVOS |
| 0,66  | 500.767,51                     | 763.510,91           |

| REALIZACIÓN DE PAGOS = PAGOS LÍQUIDOS / OBLIGACIONES RECONOCIDAS NETAS |                |                                |
|--|----------------|--------------------------------|
| REALIZACIÓN DE PAGOS   | PAGOS LÍQUIDOS | OBLIGACIONES RECONOCIDAS NETAS |
| 0,93   | 464.887,31     | 500.767,51                     |

| GASTO POR HABITANTE = OBLIGACIONES RECONOCIDAS NETAS / Nº DE HABITANTES |                                |                  |
|---|--------------------------------|------------------|
| GASTO POR HABITANTE   | OBLIGACIONES RECONOCIDAS NETAS | Nº DE HABITANTES |
| 9,28  | 500.767,51                     | 53.988           |

| INVERSION POR HABITANTE = OBLIGACIONES RECONOCIDAS NETAS (Cap. VI y VII) / Nº DE HABITANTES |  |                  |
|---|--|------------------|
| INVERSION POR HABITANTE   | OBLIGACIONES RECONOCIDAS NETAS (Cap. VI y VII) | Nº DE HABITANTES |
| 0,00  | 0,00   | 53.988           |

| ESFUERZO INVERSOR = OBLIGACIONES RECONOCIDAS NETAS (Cap. VI y VII) / OBLIGACIONES RECONOCIDAS NETAS |  |                                |
|---|--|--------------------------------|
| ESFUERZO INVERSOR   | OBLIGACIONES RECONOCIDAS NETAS (Cap. VI y VII) | OBLIGACIONES RECONOCIDAS NETAS |
| 0,00  | 0,00   | 500.767,51                     |

| EJECUCIÓN DEL PRESUPUESTO DE INGRESOS = DERECHOS RECONOCIDOS NETOS / PREVISIONES DEFINITIVAS |                            |                         |
|--|----------------------------|-------------------------|
| EJECUCIÓN DEL PRESUPUESTO DE INGRESOS  | DERECHOS RECONOCIDOS NETOS | PREVISIONES DEFINITIVAS |
| 0,66   | 501.029,95                 | 763.510,91              |

| REALIZACIÓN DE COBROS = RECAUDACIÓN NETA / DERECHOS RECONOCIDOS NETOS |                  |                            |
|---|------------------|----------------------------|
| REALIZACIÓN DE COBROS   | RECAUDACIÓN NETA | DERECHOS RECONOCIDOS NETOS |
| 0,42  | 209.415,64       | 501.029,95                 |

| AUTONOMÍA = DERECHOS RECONOCIDOS NETOS (de los cap I, II, III, V, VI, VIII y transferencias recibidas) / DERECHOS RECONOCIDOS NETOS TOTALES |  |                                    |
|---|--|------------------------------------|
| AUTONOMÍA   | DERECHOS RECONOCIDOS NETOS (de los cap I, II, III, V, VI, VIII y transferencias recibidas) | DERECHOS RECONOCIDOS NETOS TOTALES |
| 0,00  | 0,00   | 501.029,95                         |

| AUTONOMÍA FISCAL = DERECHOS RECONOCIDOS NETOS DE INGRESOS TRIBUTARIOS / DERECHOS RECONOCIDOS NETOS TOTALES |  |                                    |
|--|--|------------------------------------|
| AUTONOMÍA FISCAL   | DERECHOS RECONOCIDOS NETOS DE INGRESOS TRIBUTARIOS | DERECHOS RECONOCIDOS NETOS TOTALES |
| 0,00   | 0,00   | 501.029,95                         |



### INDICADORES PRESUPUESTARIOS

| SUPERÁVIT (o DÉFICIT) POR HABITANTE = RESULTADO PRESUPUESTARIO AJUSTADO / Nº DE HABITANTES |                                   |                  |
|--|-----------------------------------|------------------|
| SUPERÁVIT (o DÉFICIT) POR HABITANTE  | RESULTADO PRESUPUESTARIO AJUSTADO | Nº DE HABITANTES |
| 0,83   | 44.580,92                         | 53.988           |

### DE PRESUPUESTO CERRADOS

| REALIZACIÓN DE PAGOS = PAGOS / SALDO INICIAL DE OBLIGACIONES (+/- Modificaciones y Anulaciones) |          |  |
|---|----------|--|
| REALIZACIÓN DE PAGOS  | PAGOS    | SALDO INICIAL DE OBLIGACIONES (+/- Modificaciones y Anulaciones) |
| 0,48  | 6.087,64 | 12.695,89  |

| REALIZACIÓN DE COBROS = COBROS / SALDO INICIAL DE DERECHOS (+/- Modificaciones y Anulaciones) |            |  |
|---|------------|--|
| REALIZACIÓN DE COBROS   | COBROS     | SALDO INICIAL DE DERECHOS (+/- Modificaciones y Anulaciones) |
| 0,57  | 300.000,00 | 529.363,22   |

## 1. RESUMEN GENERAL DE COSTES DE LA ENTIDAD.

| ELEMENTOS  | Importe           | %               |
|--|-------------------|-----------------|
| <b>COSTES DE PERSONAL</b>                          | <b>244.903,76</b> | <b>48,91 %</b>  |
| Sueldos y Salarios                                 | 201.709,02        | 40,28 %         |
| Indemnizaciones                                    |                   |                 |
| Cotizaciones sociales a cargo del empleador        | 43.194,74         | 8,63 %          |
| Otros coste sociales                               |                   |                 |
| Indemnizaciones por razón de servicio              |                   |                 |
| Transporte de personal                             |                   |                 |
| <b>ADQUISICIÓN DE BIENES Y SERVICIOS</b>           |                   |                 |
| Coste de materiales de reprografía e imprenta      |                   |                 |
| Coste de otros materiales                          |                   |                 |
| Adquisición de bienes de inversión                 |                   |                 |
| Trabajos realizados por otras entidades            |                   |                 |
| <b>SERVICIOS EXTERIORES</b>                        | <b>214.379,75</b> | <b>42,81 %</b>  |
| Costes de investigación y desarrollo del ejercicio |                   |                 |
| Arrendamientos y cánones                           |                   |                 |
| Reparaciones y conservación                        | 27.689,33         | 5,53 %          |
| Servicios de profesionales independientes          | 79.291,98         | 15,83 %         |
| Transportes  |                   |                 |
| Servicios bancarios y similares                    |                   |                 |
| Publicidad, propaganda y relaciones públicas       | 73.176,91         | 14,61 %         |
| Suministros  | 29.053,60         | 5,80 %          |
| Comunicaciones                                     | 5.167,93          | 1,03 %          |
| Costes diversos                                    |                   |                 |
| <b>TRIBUTOS</b>                                    |                   |                 |
| Tributos   |                   |                 |
| <b>COSTES CALCULADOS</b>                           | <b>21.484,00</b>  | <b>4,29 %</b>   |
| Amortizaciones                                     | 21.484,00         | 4,29 %          |
| <b>COSTES FINANCIEROS</b>                          |                   |                 |
| Costes Financieros                                 |                   |                 |
| <b>COSTES DE TRANSFERENCIAS</b>                    | <b>20.000,00</b>  | <b>3,99 %</b>   |
| Costes de Transferencias                           | 20.000,00         | 3,99 %          |
| <b>OTROS COSTES</b>                                |                   |                 |
| Otros Costes                                       |                   |                 |
| <b>TOTAL</b>                                       | <b>500.767,51</b> | <b>100,00 %</b> |

## 2. RESUMEN DEL COSTE POR ELEMENTOS DE LAS ACTIVIDADES.

ACTIVIDAD: PROMOCION ECONOMICA

| ELEMENTOS                | Coste Directo | Coste Indirecto | TOTAL      | %        |
|--------------------------|---------------|-----------------|------------|----------|
| COSTES CALCULADOS        | 21.484,00     |                 | 21.484,00  | 4,29 %   |
| COSTES DE PERSONAL       | 244.903,76    |                 | 244.903,76 | 48,91 %  |
| SERVICIOS EXTERIORES     | 214.379,75    |                 | 214.379,75 | 42,81 %  |
| COSTES DE TRANSFERENCIAS | 20.000,00     |                 | 20.000,00  | 3,99 %   |
| TOTAL                    | 500.767,51    |                 | 500.767,51 | 100,00 % |

3. RESUMEN DE COSTES POR ACTIVIDAD.

| ACTIVIDADES                  | Importe    | %        |
|------------------------------|------------|----------|
| PROMOCION ECONOMICA          | 500.767,51 | 100,00 % |
| <b>Total Costes Tratados</b> | 500.767,51 | 100,00 % |



## 4. RESUMEN RELACIONANDO COSTES E INGRESOS DE LAS ACTIVIDADES.

| ACTIVIDADES         | Coste Total<br>Actividad | Ingresos   | Margen | %<br>Cobertura |
|---------------------|--------------------------|------------|--------|----------------|
| PROMOCION ECONOMICA | 500.767,51               | 501.029,95 | 262,44 | 100,05 %       |
| <b>TOTAL</b>        | 500.767,51               | 501.029,95 | 262,44 | 100,05 %       |

**1) INDICADORES DE EFICACIA**

A) NUM. DE ACTUACIONES REALIZADAS / NUM. DE ACTUACIONES PREVISTAS

| DESCRIPCIÓN DE LA ACTIVIDAD | NUM. DE<br>ACTUACIONES<br>REALIZADAS (1) | NUM. DE<br>ACTUACIONES<br>PREVISTAS (2) | VALOR INDICADOR<br>(1/2) |
|-----------------------------|--|---|--------------------------|
| PROMOCION ECONOMICA         | 964,00                                   | 964,00                                  | 1,00                     |

**1) INDICADORES DE EFICACIA**

B) PLAZO MEDIO DE ESPERA PARA RECIBIR UN DETERMINADO SERVICIO PÚBLICO

| DESCRIPCIÓN DE LA ACTIVIDAD | PLAZO MEDIO |
|-----------------------------|-------------|
| PROMOCION ECONOMICA         | 95,00       |

**1) INDICADORES DE EFICACIA**

C) PORCENTAJE DE POBLACIÓN CUBIERTA POR UN DETERMINADO SERVICIO PÚBLICO

| DESCRIPCIÓN DE LA ACTIVIDAD | PORCENTAJE POBLACIÓN |
|-----------------------------|----------------------|
|-----------------------------|----------------------|

**1) INDICADORES DE EFICACIA**

D) NUM. DE ACTUACIONES EJERCICIO ACTUAL / NUM. DE ACTUACIONES EJERCICIOS ANTERIORES

| DESCRIPCIÓN DE LA ACTIVIDAD | NUM. DE<br>ACTUACIONES<br>REALIZADAS<br>EJERCICIO<br>ACTUAL (1) | NUM. DE<br>ACTUACIONES<br>PREVISTAS<br>EJERCICIO<br>ACTUAL (2) | NUM. MEDIO DE<br>ACTUACIONES<br>REALIZADAS<br>EJERCICIOS<br>ANTERIORES (3) | NUM. MEDIO DE<br>ACTUACIONES<br>PREVISTAS<br>EJERCICIOS<br>ANTERIORES (4) | VALOR<br>INDICADOR<br>(1/2)/(3/4) |
|-----------------------------|---|--|--|---|-----------------------------------|
|-----------------------------|---|--|--|---|-----------------------------------|

**2) INDICADORES DE EFICIENCIA**

A) COSTE DE ACTIVIDAD / NÚMERO DE USUARIOS

| DESCRIPCIÓN DE LA ACTIVIDAD | COSTE DE LA ACTIVIDAD (1) | NÚMERO DE USUARIOS(2) | VALOR INDICADOR (1/2) |
|-----------------------------|---------------------------|-----------------------|-----------------------|
| PROMOCION ECONOMICA         | 500.767,51                | 964,00                | 519,47                |

2) INDICADORES DE EFICIENCIA

B) COSTE REAL DE LA ACTIVIDAD / COSTE PREVISTO DE LA ACTIVIDAD

| DESCRIPCIÓN DE LA ACTIVIDAD | COSTE REAL DE LA ACTIVIDAD (1) | COSTE PREVISTO DE LA ACTIVIDAD (2) | VALOR INDICADOR (1/2) |
|-----------------------------|--------------------------------|------------------------------------|-----------------------|
|-----------------------------|--------------------------------|------------------------------------|-----------------------|

**2) INDICADORES DE EFICIENCIA**

C) COSTE DE LA ACTIVIDAD / NÚMERO DE UNIDADES EQUIVALENTES PRODUCIDAS

| DESCRIPCIÓN DE LA ACTIVIDAD | COSTE DE LA ACTIVIDAD (1) | NÚMERO DE UNIDADES EQUIVALENTES PRODUCIDAS (2) | VALOR INDICADOR (1/2) |
|-----------------------------|---------------------------|--|-----------------------|
|-----------------------------|---------------------------|--|-----------------------|



3) INDICADOR DE ECONOMÍA

| FACTOR DE PRODUCCIÓN | PRECIO O COSTE DE<br>ADQUISICIÓN DEL FACTOR<br>DE PRODUCCIÓN 'X' (1) | PRECIO MEDIO DEL<br>FACTOR DE PRODUCCIÓN<br>'X' EN EL MERCADO (2) | VALOR INDICADOR<br>(1/2) |
|----------------------|--|---|--------------------------|
|----------------------|--|---|--------------------------|

## 4) INDICADOR DE MEDIOS DE PRODUCCIÓN

| DESCRIPCIÓN DE LA ACTIVIDAD | COSTE DE PERSONAL (1) | NÚMERO DE PERSONAS EQUIVALENTES (2) | VALOR INDICADOR (1/2) |
|-----------------------------|-----------------------|-------------------------------------|-----------------------|
| PROMOCION ECONOMICA         | 244.903,76            | 10,00                               | 24.490,38             |



**PATRONATO DE  
PROMOCIÓN ECONÓMICA**

**22. Acontecimientos posteriores al cierre**

No ha acontecido ningún hecho con posterioridad al cierre que sea de utilidad para la lectura de las cuentas anuales de la entidad.



O.A.PATRONATO PROMOCION ECONOMICA

Fecha Obtención 10/10/2022

Pág. 1

ESTADO DE CONCILIACIÓN BANCARIA

EJERCICIO: 2021

| ENTIDAD BANCARIA<br>(IBAN/BIC) | SALDO SEGÚN<br>ENTIDAD<br>BANCARIA (1) | COBROS<br>CONTABILIZADOS<br>POR LA ENTIDAD<br>Y NO POR EL<br>BANCO (2) | PAGOS<br>CONTABILIZADOS<br>POR LA ENTIDAD<br>Y NO POR EL<br>BANCO (3) | COBROS<br>CONTABILIZADOS<br>POR EL BANCO Y<br>NO POR LA<br>ENTIDAD (4) | PAGOS<br>CONTABILIZADOS<br>POR EL BANCO Y<br>NO POR LA<br>ENTIDAD (5) | SALDO<br>CONCILIADO<br>(6)=(1+2+5)-(3+4) | SALDO SEGUN LA<br>ENTIDAD (7) | DIFERENCIA<br>SALDOS (8)=(6-7) |
|--------------------------------|--|--|---|--|---|--|-------------------------------|--------------------------------|
|                                |  |  |   |  |   |  |                               |                                |
| TOTAL                          |  |  |   |  |   |  |                               |                                |

**BALANCE DE COMPROBACIÓN**  
**(MEMORIA)**

Fecha Obtención 10/10/2022 19:09:52

Pag. 1

| CUENTA | DESCRIPCIÓN   | SALDO INICIAL |            | MOVIMIENTOS |            | SALDO FINAL |            |
|--------|---|---------------|------------|-------------|------------|-------------|------------|
|        |   | DEUDOR        | ACREEDOR   | DEBE        | HABER      | DEUDOR      | ACREEDOR   |
| 0000   | Cuentas de control presupuestario.<br>Presupuesto ejercicio corriente.                      |               |            | 763.510,91  | 763.510,91 |             |            |
| 0010   | Presupuesto de gastos: créditos iniciales.  |               |            | 535.085,53  | 535.085,53 |             |            |
| 0024   | Presupuesto de gastos: modificaciones de crédito. Incorporaciones de remanentes de crédito. |               |            | 119.254,23  | 119.254,23 |             |            |
| 0025   | Presupuesto de gastos: modificaciones de crédito. Créditos generados por ingresos.          |               |            | 109.171,15  | 109.171,15 |             |            |
| 0030   | Presupuesto de gastos: créditos definitivos. Créditos disponibles.                          |               |            | 619.807,88  | 763.510,91 |             | 143.703,03 |
| 0031   | Presupuesto de gastos: créditos definitivos. Créditos retenidos para gastar.                |               |            | 188.055,40  | 234.654,50 |             | 46.599,10  |
| 0040   | Presupuesto de gastos: gastos autorizados.  |               |            | 573.208,78  | 573.208,78 |             |            |
| 0050   | Presupuesto de gastos: gastos comprometidos.  |               |            |             | 573.208,78 |             | 573.208,78 |
| 0060   | Presupuesto de ingresos: previsiones iniciales.   |               |            | 535.085,53  | 535.085,53 |             |            |
| 0070   | Presupuesto de ingresos: modificación de previsiones.                                       |               |            | 228.425,38  | 228.425,38 |             |            |
| 0080   | Presupuesto de ingresos: previsiones definitivas.   |               |            | 763.510,91  |            | 763.510,91  |            |
| 1000   | Patrimonio.   |               |            | 188,00      | 188,00     |             |            |
| 1200   | Resultados de ejercicios anteriores.  | 46.917,87     |            | 188,00      | 319.737,60 |             | 272.631,73 |
| 1290   | Resultado del ejercicio.  |               | 319.737,60 | 319.737,60  |            |             |            |
| 1720   | Deudas a largo plazo transformables en subvenciones.  |               | 21.484,00  | 21.484,00   |            |             |            |
| 1790   | Otras deudas a largo plazo.   |               | 150.388,00 |             |            |             | 150.388,00 |
| 2060   | Inmovilizaciones intangibles. Aplicaciones informáticas.                                    | 2.384,78      |            |             |            | 2.384,78    |            |

**BALANCE DE COMPROBACIÓN**  
**(MEMORIA)**

Fecha Obtención 10/10/2022 19:09:52

Pag. 2

| CUENTA | DESCRIPCIÓN   | SALDO INICIAL |            | MOVIMIENTOS |            | SALDO FINAL |            |
|--------|---|---------------|------------|-------------|------------|-------------|------------|
|        |   | DEUDOR        | ACREEDOR   | DEBE        | HABER      | DEUDOR      | ACREEDOR   |
| 2070   | Inversiones sobre activos utilizados en régimen de arrendamiento o cedidos.                 | 9.871,22      |            |             |            | 9.871,22    |            |
| 2090   | Inmovilizaciones intangibles. Otro inmovilizado intangible.                                 | 1.384,51      |            |             |            | 1.384,51    |            |
| 2170   | Inmovilizaciones materiales.Equipos para procesos de información.                           | 22.424,25     |            |             |            | 22.424,25   |            |
| 2629   | Otras inversiones financieras a largo plazo. Otros créditos a largo plazo.                  | 41.791,50     |            |             |            | 41.791,50   |            |
| 2817   | Amortización acumulada de equipos para procesos de información.                             |               | 19.376,28  |             |            |             | 19.376,28  |
| 2819   | Amortización acumulada de otro inmovilizado material.                                       |               | 794,06     |             | 1.524,04   |             | 2.318,10   |
| 2980   | Deterioro de valor de créditos a largo plazo.   |               | 41.791,50  |             |            |             | 41.791,50  |
| 4000   | Acreedores presupuestarios.Operaciones de gestión.  |               |            | 443.403,31  | 479.283,51 |             | 35.880,20  |
| 4003   | Acreedores presupuestarios.Otras deudas.  |               |            | 21.484,00   | 21.484,00  |             |            |
| 4010   | Acreedores presupuestarios.Operaciones de gestión.  |               | 12.695,89  | 6.087,64    |            |             | 6.608,25   |
| 4300   | Deudores por derechos reconocidos.Presupuesto de ingresos corriente.Operaciones de gestión. |               |            | 501.029,95  | 209.415,64 | 291.614,31  |            |
| 4310   | Deudores por derechos reconocidos.Presupuestos de ingresos cerrados.Operaciones de gestión. | 529.363,22    |            |             | 300.000,00 | 229.363,22  |            |
| 4490   | Otros deudores no presupuestarios.  | 41.002,15     |            |             |            | 41.002,15   |            |
| 4751   | Hacienda Pública, acreedor por retenciones practicadas.                                     |               | 7.704,28   | 22.410,23   | 22.162,75  |             | 7.456,80   |
| 4760   | Seguridad Social.   |               | 1.129,23   | 54.134,17   | 54.084,03  |             | 1.079,09   |
| 4900   | Deterioro de valor de créditos.Operaciones de gestión.                                      |               | 217.363,22 | 217.363,22  | 224.863,22 |             | 224.863,22 |

**BALANCE DE COMPROBACIÓN**  
**(MEMORIA)**

Fecha Obtención 10/10/2022 19:09:52

Pag. 3

| CUENTA | DESCRIPCIÓN   | SALDO INICIAL |          | MOVIMIENTOS |            | SALDO FINAL |            |
|--------|---|---------------|----------|-------------|------------|-------------|------------|
|        |   | DEUDOR        | ACREEDOR | DEBE        | HABER      | DEUDOR      | ACREEDOR   |
| 5330   | Créditos a corto plazo a entidades del grupo, multigrupo y asociadas.                           | 28.612,00     |          |             |            | 28.612,00   |            |
| 5550   | Pagos pendientes de aplicación.   | 464,45        |          |             |            | 464,45      |            |
| 5570   | Formalización.  |               |          | 8.385,69    | 8.385,69   |             |            |
| 5610   | Fianzas y depósitos recibidos y constituidos a corto plazo.Depósitos recibidos a corto plazo.   |               | 3.268,60 | 2.854,13    | 2.854,13   |             | 3.268,60   |
| 5700   | Efectivo y activos líquidos equivalentes.Caja operativa.  | 188,00        |          |             | 188,00     |             |            |
| 5710   | Efectivo y activos líquidos equivalentes.Bancos e instituciones de crédito. Cuentas operativas. | 71.328,71     |          | 503.392,44  | 465.249,37 | 109.471,78  |            |
| 6220   | Servicios exteriores.Reparaciones y conservación.   |               |          | 27.689,33   |            | 27.689,33   |            |
| 6230   | Servicios exteriores.Servicios de profesionales independientes.                                 |               |          | 79.291,98   |            | 79.291,98   |            |
| 6270   | Servicios exteriores.Publicidad, propaganda y relaciones públicas.                              |               |          | 28.283,26   |            | 28.283,26   |            |
| 6290   | Servicios exteriores.Comunicaciones y otros servicios.  |               |          | 79.115,18   |            | 79.115,18   |            |
| 6400   | Gastos de personal y prestaciones sociales.Sueldos y salarios.                                  |               |          | 201.709,02  |            | 201.709,02  |            |
| 6420   | Gastos de personal y prestaciones sociales.Cotizaciones sociales a cargo del empleador.         |               |          | 43.194,74   |            | 43.194,74   |            |
| 6500   | Transferencias. A la entidad o entidades propietarias.  |               |          | 17.500,00   |            | 17.500,00   |            |
| 6510   | Subvenciones. A la entidad o entidades propietarias.  |               |          | 2.500,00    |            | 2.500,00    |            |
| 6819   | Amortización de otro inmovilizado material.   |               |          | 1.524,04    |            | 1.524,04    |            |
| 6983   | Pérdidas por deterioro de créditos a otras entidades.   |               |          | 224.863,22  |            | 224.863,22  |            |
| 7500   | Transferencias.De la entidad o entidades propietarias.  |               |          |             | 400.000,00 |             | 400.000,00 |

**BALANCE DE COMPROBACIÓN  
(MEMORIA)**

Fecha Obtención 10/10/2022 19:09:52

Pag. 4

| CUENTA | DESCRIPCIÓN  | SALDO INICIAL |          | MOVIMIENTOS |            | SALDO FINAL |            |
|--------|--|---------------|----------|-------------|------------|-------------|------------|
|        |  | DEUDOR        | ACREEDOR | DEBE        | HABER      | DEUDOR      | ACREEDOR   |
| 7501   | Transferencias.Del resto de entidades.                 |               |          |             | 101.029,95 |             | 101.029,95 |
| 7983   | Reversión del deterioro de créditos a otras entidades. |               |          |             | 217.363,22 |             | 217.363,22 |



(2021)

Pág.

1

## ESTADO DE LIQUIDACIÓN DEL PRESUPUESTO

## I. LIQUIDACIÓN DEL PRESUPUESTO DE GASTOS

| APLICACIÓN<br>PRESUP. |      |       | DESCRIPCIÓN   | CRÉDITOS PRESUPUESTARIOS |                |             | GASTOS<br>COMPROMET. | OBLIGACIONES<br>RECONOCIDAS<br>NETAS | PAGOS      | OBLIGACIONES<br>PENDIENTES DE<br>PAGO A 31 DE<br>DICIEMBRE | REMANENTES<br>DE CRÉDITO |
|-----------------------|------|-------|---|--------------------------|----------------|-------------|----------------------|--------------------------------------|------------|--|--------------------------|
|                       |      |       |   | INICIALES                | MODIFICACIONES | DEFINITIVAS |                      |                                      |            |  |                          |
| 00                    | 2412 | 12000 | SUELDOS GRUPO A1  | 16.071,44                |                | 16.071,44   | 16.060,61            | 16.060,61                            | 16.060,61  |  | 10,83                    |
| 00                    | 2412 | 12001 | SUELDOS DEL GRUPO A2.   | 14.132,38                |                | 14.132,38   | 14.123,01            | 14.123,01                            | 14.123,01  |  | 9,37                     |
| 00                    | 2412 | 12006 | TRIENIOS.   | 8.972,98                 |                | 8.972,98    | 8.005,43             | 8.005,43                             | 8.005,43   |  | 967,55                   |
| 00                    | 2412 | 12100 | COMPLEMENTO DE DESTINO.                                       | 19.460,37                |                | 19.460,37   | 19.627,11            | 19.627,11                            | 19.627,11  |  | -166,74                  |
| 00                    | 2412 | 12101 | COMPLEMENTO ESPECÍFICO.                                       | 35.580,99                |                | 35.580,99   | 35.556,09            | 35.556,09                            | 35.556,09  |  | 24,90                    |
| 00                    | 2412 | 16000 | SEGURIDAD SOCIAL  | 33.493,08                |                | 33.493,08   | 31.984,71            | 31.984,71                            | 29.632,41  | 2.352,30   | 1.508,37                 |
| 00                    | 2412 | 21300 | REPARAC. MANTEN, MAQUIN.,INSTA Y<br>UTILLA.                   | 13.437,65                | 13.731,82      | 27.169,47   | 18.414,79            | 18.189,63                            | 18.189,63  |  | 8.979,84                 |
| 00                    | 2412 | 22000 | ORDINARIO NO INVENTARIABLE.                                   | 5.000,00                 | 9.140,96       | 14.140,96   | 6.757,01             | 6.757,01                             | 6.506,01   | 251,00   | 7.383,95                 |
| 00                    | 2412 | 22002 | MATERIAL INFORMÁTICO NO<br>INVENTARIABLE.                     | 5.000,00                 | 2.437,57       | 7.437,57    | 5.259,79             | 5.259,79                             | 5.259,79   |  | 2.177,78                 |
| 00                    | 2412 | 22200 | SERVICIOS DE TELECOMUNICACIONES.                              | 5.000,00                 |                | 5.000,00    | 5.167,93             | 5.167,93                             | 5.167,93   |  | -167,93                  |
| 00                    | 2412 | 22203 | INFORMÁTICAS.   | 5.000,00                 |                | 5.000,00    | 17.036,80            | 17.036,80                            | 17.036,80  |  | -12.036,80               |
| 00                    | 2412 | 22602 | PUBLICIDAD Y PROPAGANDA.                                      | 2.000,00                 | 18.590,33      | 20.590,33   | 30.223,40            | 28.283,26                            | 27.920,26  | 363,00   | -7.692,93                |
| 00                    | 2412 | 22606 | REUNIONES, CONFERENCIAS Y<br>CURSOS.                          | 19.000,00                | 12.662,65      | 31.662,65   | 14.893,65            | 14.893,65                            | 14.893,65  |  | 16.769,00                |
| 00                    | 2412 | 22609 | ACTIVIDADES CULTURALES Y<br>DEPORTIVAS                        | 55.000,00                |                | 55.000,00   | 30.000,00            | 30.000,00                            | 30.000,00  |  | 25.000,00                |
| 00                    | 2412 | 22699 | OTROS GASTOS DIVERSOS   | 8.851,11                 |                | 8.851,11    |                      |                                      |            |  | 8.851,11                 |
| 00                    | 2412 | 22706 | ESTUDIOS Y TRABAJOS TÉCNICOS.                                 | 50.000,00                | 47.690,90      | 97.690,90   | 99.372,37            | 79.291,98                            | 47.549,48  | 31.742,50  | 18.398,92                |
| 00                    | 2412 | 23300 | OTRAS INDEMNIZACIONES.  | 3.000,00                 |                | 3.000,00    |                      |                                      |            |  | 3.000,00                 |
| 00                    | 2412 | 35900 | OTROS GASTOS FINANCIEROS                                      | 1.000,00                 |                | 1.000,00    |                      |                                      |            |  | 1.000,00                 |
| 00                    | 2412 | 48101 | BECAS CON LA UCLM   | 20.000,00                |                | 20.000,00   |                      |                                      |            |  | 20.000,00                |
| 00                    | 2412 | 48900 | OTRAS TRANSFERENCIAS  | 50.000,00                | 15.000,00      | 65.000,00   | 70.000,00            | 20.000,00                            | 20.000,00  |  | 45.000,00                |
| 00                    | 2412 | 62600 | EQUIPOS PARA PROCESOS DE<br>INFORMACION                       | 6.148,89                 |                | 6.148,89    |                      |                                      |            |  | 6.148,89                 |
| 00                    | 2412 | 64000 | GASTOS EN INVERSIONES DE<br>CARACTER INMATERIAL               | 5.000,00                 |                | 5.000,00    |                      |                                      |            |  | 5.000,00                 |
| 00                    | 2412 | 83100 | PRESTAMOS AL PERSONAL   | 6.000,00                 |                | 6.000,00    |                      |                                      |            |  | 6.000,00                 |
| 00                    | 2412 | 91307 | AMORT DE PRÉST A L/P DE ENTES DE<br>FUERA DEL SECTOR PÚBLICO. | 21.484,00                |                | 21.484,00   | 21.484,00            | 21.484,00                            | 21.484,00  |  |                          |
| 00                    | 9290 | 50000 | FONDO DE CONTINGENCIA DE<br>EJECUCION PRESUPUESTARIA          | 15.000,00                |                | 15.000,00   |                      |                                      |            |  | 15.000,00                |
| 02                    | 2412 | 14300 | OTRO PERSONAL   | 74.487,36                | 90.162,82      | 164.650,18  | 108.336,77           | 108.336,77                           | 108.336,77 |  | 56.313,41                |
| 02                    | 2412 | 16000 | SEGURIDAD SOCIAL.   | 13.670,88                | 14.937,93      | 28.608,81   | 11.210,03            | 11.210,03                            | 10.038,63  | 1.171,40   | 17.398,78                |
| 02                    | 2412 | 21300 | REPARAC. MANTEN, MAQUIN.,INSTA Y<br>UTILLA.                   | 8.294,40                 | 4.070,40       | 12.364,80   | 9.695,28             | 9.499,70                             | 9.499,70   |  | 2.865,10                 |
| 02                    | 2412 | 22000 | ORDINARIO NO INVENTARIABLE.                                   |                          |                |             |                      |                                      |            |  |                          |
| 02                    | 2412 | 22706 | ESTUDIOS Y TRABAJOS TÉCNICOS.                                 | 15.000,00                |                | 15.000,00   |                      |                                      |            |  | 15.000,00                |
|                       |      |       | Suma  | 535.085,53               | 228.425,38     | 763.510,91  | 573.208,78           | 500.767,51                           | 464.887,31 | 35.880,20  | 262.743,40               |

## ESTADO DE LIQUIDACIÓN DEL PRESUPUESTO

(2021)

## II. LIQUIDACIÓN DEL PRESUPUESTO DE INGRESOS

| APLICACIÓN<br>PRESUP. | DESCRIPCIÓN | PREVISIONES PRESUPUESTARIAS                           |                |             | DERECHOS<br>RECONOCIDOS | DERECHOS<br>ANULADOS | DERECHOS<br>CANCELADOS | DERECHOS<br>RECONOCIDOS<br>NETOS | RECAUDACIÓN<br>NETA | DERECHOS<br>PENDIENTES DE<br>COBRO A 31 DE<br>DICIEMBRE | EXCESO /<br>DEFECTO<br>PREVISIÓN |
|-----------------------|-------------|---|----------------|-------------|-------------------------|----------------------|------------------------|----------------------------------|---------------------|---|----------------------------------|
|                       |             | INICIALES   | MODIFICACIONES | DEFINITIVAS |                         |                      |                        |                                  |                     |   |                                  |
| 00                    | 40000       | DE LA ADMON. GRAL.DE LA ENTIDAD LOCAL                 | 385.000,00     |             | 385.000,00              | 400.000,00           |                        | 400.000,00                       | 108.385,69          | 291.614,31  | 15.000,00                        |
| 02                    | 40000       | DE LA ADMON. GRAL. DE LA ENTIDAD LOCAL                | 15.000,00      | 32.721,79   | 47.721,79               |                      |                        |                                  |                     |   | -47.721,79                       |
| 00                    | 42001       | DE LA ADMINISTRACIÓN GENERAL DEL ESTADO.              |                |             |                         | 19.045,21            |                        | 19.045,21                        | 19.045,21           |   | 19.045,21                        |
| 02                    | 45050       | TRAN CTES EN CUMPL DE CONV SUS CON C.A EN MAT DE EM Y | 96.452,64      | 76.449,36   | 172.902,00              | 81.984,74            |                        | 81.984,74                        | 81.984,74           |   | -90.917,26                       |
| 00                    | 70000       | DE LA ADMON.GRAL.DE LA ENTIDAD LOCAL                  | 32.632,89      |             | 32.632,89               |                      |                        |                                  |                     |   | -32.632,89                       |
| 00                    | 83100       | REINTEGRO MICROCREDITOS (MEDIO,LARGO PLAZO)           | 6.000,00       |             | 6.000,00                |                      |                        |                                  |                     |   | -6.000,00                        |
| 00                    | 87000       | PARA GASTOS GENERALES.                                |                | 118.895,05  | 118.895,05              |                      |                        |                                  |                     |   | -118.895,05                      |
| 00                    | 87010       | PARA GASTOS CON FINANCIACIÓN AFECTADA.                |                | 359,18      | 359,18                  |                      |                        |                                  |                     |   | -359,18                          |
|                       |             | Suma  | 535.085,53     | 228.425,38  | 763.510,91              | 501.029,95           |                        | 501.029,95                       | 209.415,64          | 291.614,31  | -262.480,96                      |



III. RESULTADO PRESUPUESTARIO

EJERCICIO 2021

| CONCEPTOS   | DERECHOS<br>RECONOCIDOS NETOS | OBLIGACIONES<br>RECONOCIDAS NETAS | AJUSTES   | RESULTADO<br>PRESUPUESTARIO |
|---|-------------------------------|-----------------------------------|-----------|-----------------------------|
| a. Operaciones corrientes   | 501.029,95                    | 479.283,51                        |           | 21.746,44                   |
| b) Operaciones de capital   |                               |                                   |           |                             |
| 1.Total operaciones no financieras (a+b)  | 501.029,95                    | 479.283,51                        |           | 21.746,44                   |
| c) Activos financieros  |                               |                                   |           |                             |
| d) Pasivos financieros  |                               | 21.484,00                         |           | -21.484,00                  |
| 2. Total operaciones financieras (c+d)  |                               | 21.484,00                         |           | -21.484,00                  |
| I. RESULTADO PRESUPUESTARIO DEL EJERCICIO (I=1+2)                                 | 501.029,95                    | 500.767,51                        |           | 262,44                      |
| <u>AJUSTES</u>  |                               |                                   |           |                             |
| 3. Créditos gastados financiados con remanente de tesorería para gastos generales |                               |                                   | 18.232,11 |                             |
| 4. Desviaciones de financiación negativas del ejercicio                           |                               |                                   | 45.291,50 |                             |
| 5. Desviaciones de financiación positivas del ejercicio                           |                               |                                   | 19.205,13 |                             |
| II. TOTAL AJUSTES (II=3+4-5)  |                               |                                   | 44.318,48 |                             |
| RESULTADO PRESUPUESTARIO AJUSTADO (I+II)  |                               |                                   |           | 44.580,92                   |

Resumen Electrónico:

(2021)

Pág.

1

## ESTADO DE LIQUIDACIÓN DEL PRESUPUESTO DE GASTOS: RESUMEN POR CLASIFICACIÓN ECONÓMICA

Capítulo: 1 GASTOS DE PERSONAL.

| ARTÍCULO | CONCEPTO<br>SUBCONCEPTO                                   | CRÉDITOS PRESUPUESTARIOS |                |             | GASTOS<br>COMPROMET. | OBLIGACIONES<br>RECONOCIDAS<br>NETAS | PAGOS      | OBLIGACIONES<br>PENDIENTES DE<br>PAGO A 31 DE<br>DICIEMBRE | REMANENTES<br>DE CRÉDITO |
|----------|---|--------------------------|----------------|-------------|----------------------|--------------------------------------|------------|--|--------------------------|
|          |   | INICIALES                | MODIFICACIONES | DEFINITIVAS |                      |                                      |            |  |                          |
| 12       | PERSONAL FUNCIONARIO.                                     |                          |                |             |                      |                                      |            |  |                          |
|          | 120 RETRIBUCIONES BÁSICAS.                                |                          |                |             |                      |                                      |            |  |                          |
|          | 12000 SUELDOS DEL GRUPO A1.                               | 16.071,44                |                | 16.071,44   | 16.060,61            | 16.060,61                            | 16.060,61  |  | 10,83                    |
|          | 12001 SUELDOS DEL GRUPO A2.                               | 14.132,38                |                | 14.132,38   | 14.123,01            | 14.123,01                            | 14.123,01  |  | 9,37                     |
|          | 12006 TRIENIOS.   | 8.972,98                 |                | 8.972,98    | 8.005,43             | 8.005,43                             | 8.005,43   |  | 967,55                   |
|          | Total Concepto  | 39.176,80                |                | 39.176,80   | 38.189,05            | 38.189,05                            | 38.189,05  |  | 987,75                   |
|          | 121 RETRIBUCIONES COMPLEMENTARIAS.                        |                          |                |             |                      |                                      |            |  |                          |
|          | 12100 COMPLEMENTO DE DESTINO.                             | 19.460,37                |                | 19.460,37   | 19.627,11            | 19.627,11                            | 19.627,11  |  | -166,74                  |
|          | 12101 COMPLEMENTO ESPECÍFICO.                             | 35.580,99                |                | 35.580,99   | 35.556,09            | 35.556,09                            | 35.556,09  |  | 24,90                    |
|          | Total Concepto  | 55.041,36                |                | 55.041,36   | 55.183,20            | 55.183,20                            | 55.183,20  |  | -141,84                  |
|          | Total Artículo.   | 94.218,16                |                | 94.218,16   | 93.372,25            | 93.372,25                            | 93.372,25  |  | 845,91                   |
| 14       | OTRO PERSONAL.  |                          |                |             |                      |                                      |            |  |                          |
|          | 143 OTRO PERSONAL.  |                          |                |             |                      |                                      |            |  |                          |
|          | 14300 OTRO PERSONAL (FONDO DE GARANTIA JUVENIL)           | 74.487,36                | 90.162,82      | 164.650,18  | 108.336,77           | 108.336,77                           | 108.336,77 |  | 56.313,41                |
|          | Total Concepto  | 74.487,36                | 90.162,82      | 164.650,18  | 108.336,77           | 108.336,77                           | 108.336,77 |  | 56.313,41                |
|          | Total Artículo.   | 74.487,36                | 90.162,82      | 164.650,18  | 108.336,77           | 108.336,77                           | 108.336,77 |  | 56.313,41                |
| 16       | CUOTAS, PRESTACIONES Y GASTOS SOC. A CARGO DEL EMPLEADOR. |                          |                |             |                      |                                      |            |  |                          |
|          | 160 CUOTAS SOCIALES.                                      |                          |                |             |                      |                                      |            |  |                          |
|          | 16000 SEGURIDAD SOCIAL.                                   | 47.163,96                | 14.937,93      | 62.101,89   | 43.194,74            | 43.194,74                            | 39.671,04  | 3.523,70   | 18.907,15                |
|          | Total Concepto  | 47.163,96                | 14.937,93      | 62.101,89   | 43.194,74            | 43.194,74                            | 39.671,04  | 3.523,70   | 18.907,15                |
|          | Total Artículo.   | 47.163,96                | 14.937,93      | 62.101,89   | 43.194,74            | 43.194,74                            | 39.671,04  | 3.523,70   | 18.907,15                |
|          | Total Capítulo  | 215.869,48               | 105.100,75     | 320.970,23  | 244.903,76           | 244.903,76                           | 241.380,06 | 3.523,70   | 76.066,47                |

(2021)

Pág.

2

## ESTADO DE LIQUIDACIÓN DEL PRESUPUESTO DE GASTOS: RESUMEN POR CLASIFICACIÓN ECONÓMICA

Capítulo: 2 GASTOS CORRIENTES EN BIENES Y SERVICIOS.

| ARTÍCULO | CONCEPTO<br>SUBCONCEPTO                                     | CRÉDITOS PRESUPUESTARIOS |                |             | GASTOS<br>COMPROMET. | OBLIGACIONES<br>RECONOCIDAS<br>NETAS | PAGOS     | OBLIGACIONES<br>PENDIENTES DE<br>PAGO A 31 DE<br>DICIEMBRE | REMANENTES<br>DE CRÉDITO |
|----------|---|--------------------------|----------------|-------------|----------------------|--------------------------------------|-----------|--|--------------------------|
|          |   | INICIALES                | MODIFICACIONES | DEFINITIVAS |                      |                                      |           |  |                          |
| 21       | REPARACIONES, MANTENIMIENTO Y CONSERVACIÓN.                 |                          |                |             |                      |                                      |           |  |                          |
|          | 213 MAQUINARIA, INSTALACIONES TÉCNICAS Y UTILLAJE.          |                          |                |             |                      |                                      |           |  |                          |
|          | 21300 REPARAC. MANTEN, MAQUIN., INSTA Y UTILLA.             | 21.732,05                | 17.802,22      | 39.534,27   | 28.110,07            | 27.689,33                            | 27.689,33 |  | 11.844,94                |
|          | Total Concepto  | 21.732,05                | 17.802,22      | 39.534,27   | 28.110,07            | 27.689,33                            | 27.689,33 |  | 11.844,94                |
|          | Total Artículo.   | 21.732,05                | 17.802,22      | 39.534,27   | 28.110,07            | 27.689,33                            | 27.689,33 |  | 11.844,94                |
| 22       | MATERIAL, SUMINISTROS Y OTROS.                              |                          |                |             |                      |                                      |           |  |                          |
|          | 220 MATERIAL DE OFICINA.                                    |                          |                |             |                      |                                      |           |  |                          |
|          | 22000 ORDINARIO NO INVENTARIABLE.                           | 5.000,00                 | 9.140,96       | 14.140,96   | 6.757,01             | 6.757,01                             | 6.506,01  | 251,00   | 7.383,95                 |
|          | 22002 MATERIAL INFORMÁTICO NO INVENTARIABLE.                | 5.000,00                 | 2.437,57       | 7.437,57    | 5.259,79             | 5.259,79                             | 5.259,79  |  | 2.177,78                 |
|          | Total Concepto  | 10.000,00                | 11.578,53      | 21.578,53   | 12.016,80            | 12.016,80                            | 11.765,80 | 251,00   | 9.561,73                 |
|          | 222 COMUNICACIONES.   |                          |                |             |                      |                                      |           |  |                          |
|          | 22200 SERVICIOS DE TELECOMUNICACIONES.                      | 5.000,00                 |                | 5.000,00    | 5.167,93             | 5.167,93                             | 5.167,93  |  | -167,93                  |
|          | 22203 INFORMÁTICAS.   | 5.000,00                 |                | 5.000,00    | 17.036,80            | 17.036,80                            | 17.036,80 |  | -12.036,80               |
|          | Total Concepto  | 10.000,00                |                | 10.000,00   | 22.204,73            | 22.204,73                            | 22.204,73 |  | -12.204,73               |
|          | 226 GASTOS DIVERSOS.  |                          |                |             |                      |                                      |           |  |                          |
|          | 22602 PUBLICIDAD Y PROPAGANDA.                              | 2.000,00                 | 18.590,33      | 20.590,33   | 30.223,40            | 28.283,26                            | 27.920,26 | 363,00   | -7.692,93                |
|          | 22606 REUNIONES, CONFERENCIAS Y CURSOS.                     | 19.000,00                | 12.662,65      | 31.662,65   | 14.893,65            | 14.893,65                            | 14.893,65 |  | 16.769,00                |
|          | 22609 ACTIVIDADES CULTURALES Y DEPORTIVAS                   | 55.000,00                |                | 55.000,00   | 30.000,00            | 30.000,00                            | 30.000,00 |  | 25.000,00                |
|          | 22699 OTROS GASTOS DIVERSOS                                 | 8.851,11                 |                | 8.851,11    |                      |                                      |           |  | 8.851,11                 |
|          | Total Concepto  | 84.851,11                | 31.252,98      | 116.104,09  | 75.117,05            | 73.176,91                            | 72.813,91 | 363,00   | 42.927,18                |
|          | 227 TRABAJOS REALIZADOS POR OTRAS EMPRESAS Y PROFESIONALES. |                          |                |             |                      |                                      |           |  |                          |
|          | 22706 ESTUDIOS Y TRABAJOS TÉCNICOS.                         | 65.000,00                | 47.690,90      | 112.690,90  | 99.372,37            | 79.291,98                            | 47.549,48 | 31.742,50  | 33.398,92                |
|          | Total Concepto  | 65.000,00                | 47.690,90      | 112.690,90  | 99.372,37            | 79.291,98                            | 47.549,48 | 31.742,50  | 33.398,92                |

(2021)

## ESTADO DE LIQUIDACIÓN DEL PRESUPUESTO DE GASTOS: RESUMEN POR CLASIFICACIÓN ECONÓMICA

Capítulo: 2 GASTOS CORRIENTES EN BIENES Y SERVICIOS.

| ARTÍCULO | CONCEPTO<br>SUBCONCEPTO                 | CRÉDITOS PRESUPUESTARIOS |                |             | GASTOS<br>COMPROMET. | OBLIGACIONES<br>RECONOCIDAS<br>NETAS | PAGOS      | OBLIGACIONES<br>PENDIENTES DE<br>PAGO A 31 DE<br>DICIEMBRE | REMANENTES<br>DE CRÉDITO |
|----------|---|--------------------------|----------------|-------------|----------------------|--------------------------------------|------------|--|--------------------------|
|          |   | INICIALES                | MODIFICACIONES | DEFINITIVAS |                      |                                      |            |  |                          |
|          | Total Artículo.                         | 169.851,11               | 90.522,41      | 260.373,52  | 208.710,95           | 186.690,42                           | 154.333,92 | 32.356,50  | 73.683,10                |
| 23       | INDEMNIZACIONES POR RAZÓN DEL SERVICIO. |                          |                |             |                      |                                      |            |  |                          |
|          | 233 OTRAS INDEMNIZACIONES.              |                          |                |             |                      |                                      |            |  |                          |
|          | 23300 OTRAS INDEMNIZACIONES.            | 3.000,00                 |                | 3.000,00    |                      |                                      |            |  | 3.000,00                 |
|          | Total Concepto                          | 3.000,00                 |                | 3.000,00    |                      |                                      |            |  | 3.000,00                 |
|          | Total Artículo.                         | 3.000,00                 |                | 3.000,00    |                      |                                      |            |  | 3.000,00                 |
|          | Total Capítulo                          | 194.583,16               | 108.324,63     | 302.907,79  | 236.821,02           | 214.379,75                           | 182.023,25 | 32.356,50  | 88.528,04                |

ESTADO DE LIQUIDACIÓN DEL PRESUPUESTO DE GASTOS: RESUMEN POR CLASIFICACIÓN ECONÓMICA

Capítulo: 3 GASTOS FINANCIEROS.

| ARTÍCULO | CONCEPTO<br>SUBCONCEPTO                            | CRÉDITOS PRESUPUESTARIOS |                |             | GASTOS<br>COMPROMET. | OBLIGACIONES<br>RECONOCIDAS<br>NETAS | PAGOS | OBLIGACIONES<br>PENDIENTES DE<br>PAGO A 31 DE<br>DICIEMBRE | REMANENTES<br>DE CRÉDITO |
|----------|--|--------------------------|----------------|-------------|----------------------|--------------------------------------|-------|--|--------------------------|
|          |  | INICIALES                | MODIFICACIONES | DEFINITIVAS |                      |                                      |       |  |                          |
| 35       | INTERESES DE DEMORA Y OTROS GASTOS<br>FINANCIEROS. |                          |                |             |                      |                                      |       |  |                          |
|          | 359 OTROS GASTOS FINANCIEROS.                      |                          |                |             |                      |                                      |       |  |                          |
|          | 35900 OTROS GASTOS FINANCIEROS                     | 1.000,00                 |                | 1.000,00    |                      |                                      |       |  | 1.000,00                 |
|          | Total Concepto                                     | 1.000,00                 |                | 1.000,00    |                      |                                      |       |  | 1.000,00                 |
|          | Total Artículo.                                    | 1.000,00                 |                | 1.000,00    |                      |                                      |       |  | 1.000,00                 |
|          | Total Capítulo                                     | 1.000,00                 |                | 1.000,00    |                      |                                      |       |  | 1.000,00                 |

(2021)

ESTADO DE LIQUIDACIÓN DEL PRESUPUESTO DE GASTOS: RESUMEN POR CLASIFICACIÓN ECONÓMICA

Capítulo: 4 TRANSFERENCIAS CORRIENTES.

| ARTÍCULO | CONCEPTO<br>SUBCONCEPTO                        | CRÉDITOS PRESUPUESTARIOS |                |             | GASTOS<br>COMPROMET. | OBLIGACIONES<br>RECONOCIDAS<br>NETAS | PAGOS     | OBLIGACIONES<br>PENDIENTES DE<br>PAGO A 31 DE<br>DICIEMBRE | REMANENTES<br>DE CRÉDITO |
|----------|--|--------------------------|----------------|-------------|----------------------|--------------------------------------|-----------|--|--------------------------|
|          |  | INICIALES                | MODIFICACIONES | DEFINITIVAS |                      |                                      |           |  |                          |
| 48       | A FAMILIAS E INSTITUCIONES SIN FINES DE LUCRO. |                          |                |             |                      |                                      |           |  |                          |
|          | 481 PREMIOS BECAS Y PENS. DE ESTUDIO           |                          |                |             |                      |                                      |           |  |                          |
|          | 48101 BECAS CON LA UCLM                        | 20.000,00                |                | 20.000,00   |                      |                                      |           |  | 20.000,00                |
|          | Total Concepto                                 | 20.000,00                |                | 20.000,00   |                      |                                      |           |  | 20.000,00                |
|          | 489  |                          |                |             |                      |                                      |           |  |                          |
|          | 48900 OTRAS TRANSFERENCIAS                     | 50.000,00                | 15.000,00      | 65.000,00   | 70.000,00            | 20.000,00                            | 20.000,00 |  | 45.000,00                |
|          | Total Concepto                                 | 50.000,00                | 15.000,00      | 65.000,00   | 70.000,00            | 20.000,00                            | 20.000,00 |  | 45.000,00                |
|          | Total Artículo.                                | 70.000,00                | 15.000,00      | 85.000,00   | 70.000,00            | 20.000,00                            | 20.000,00 |  | 65.000,00                |
|          | Total Capítulo                                 | 70.000,00                | 15.000,00      | 85.000,00   | 70.000,00            | 20.000,00                            | 20.000,00 |  | 65.000,00                |



ESTADO DE LIQUIDACIÓN DEL PRESUPUESTO DE GASTOS: RESUMEN POR CLASIFICACIÓN ECONÓMICA

Capítulo: 5 FONDO DE CONTINGENCIA Y OTROS IMPREVISTOS

| ARTÍCULO | CONCEPTO<br>SUBCONCEPTO                                       | CRÉDITOS PRESUPUESTARIOS |                |             | GASTOS<br>COMPROMET. | OBLIGACIONES<br>RECONOCIDAS<br>NETAS | PAGOS | OBLIGACIONES<br>PENDIENTES DE<br>PAGO A 31 DE<br>DICIEMBRE | REMANENTES<br>DE CRÉDITO |
|----------|---|--------------------------|----------------|-------------|----------------------|--------------------------------------|-------|--|--------------------------|
|          |   | INICIALES                | MODIFICACIONES | DEFINITIVAS |                      |                                      |       |  |                          |
| 50       | DOTACION AL FONDO DE CONTINGENCIA DE<br>EJECUCION PRESUPUESTA |                          |                |             |                      |                                      |       |  |                          |
|          | 500 FONDO DE CONTINGENCIA DE EJECUCION<br>PRESUPUESTARIA      |                          |                |             |                      |                                      |       |  |                          |
|          | 50000 FONDO DE CONTINGENCIA DE EJECUCION<br>PRESUPUESTARIA    | 15.000,00                |                | 15.000,00   |                      |                                      |       |  | 15.000,00                |
|          | Total Concepto  | 15.000,00                |                | 15.000,00   |                      |                                      |       |  | 15.000,00                |
|          | Total Artículo.   | 15.000,00                |                | 15.000,00   |                      |                                      |       |  | 15.000,00                |
|          | Total Capítulo  | 15.000,00                |                | 15.000,00   |                      |                                      |       |  | 15.000,00                |

(2021)

## ESTADO DE LIQUIDACIÓN DEL PRESUPUESTO DE GASTOS: RESUMEN POR CLASIFICACIÓN ECONÓMICA

Capítulo: 6 INVERSIONES REALES.

| ARTÍCULO | CONCEPTO<br>SUBCONCEPTO                                      | CRÉDITOS PRESUPUESTARIOS |                |             | GASTOS<br>COMPROMET. | OBLIGACIONES<br>RECONOCIDAS<br>NETAS | PAGOS | OBLIGACIONES<br>PENDIENTES DE<br>PAGO A 31 DE<br>DICIEMBRE | REMANENTES<br>DE CRÉDITO |
|----------|--|--------------------------|----------------|-------------|----------------------|--------------------------------------|-------|--|--------------------------|
|          |  | INICIALES                | MODIFICACIONES | DEFINITIVAS |                      |                                      |       |  |                          |
| 62       | INVERSIÓN NUEVA ASOCIADA AL FUNCIONAM<br>OPERAT DE LOS SERV. |                          |                |             |                      |                                      |       |  |                          |
|          | 626 EQUIPOS PARA PROCESOS DE<br>INFORMACIÓN.                 |                          |                |             |                      |                                      |       |  |                          |
|          | 62600 EQUIPOS PARA PROCESOS DE<br>INFORMACION                | 6.148,89                 |                | 6.148,89    |                      |                                      |       |  | 6.148,89                 |
|          | Total Concepto   | 6.148,89                 |                | 6.148,89    |                      |                                      |       |  | 6.148,89                 |
|          | Total Artículo.  | 6.148,89                 |                | 6.148,89    |                      |                                      |       |  | 6.148,89                 |
| 64       | GASTOS EN INVERSIONES DE CARÁCTER<br>INMATERIAL.             |                          |                |             |                      |                                      |       |  |                          |
|          | 640 GASTOS EN INVERSIONES DE CARÁCTER<br>INMATERIAL.         |                          |                |             |                      |                                      |       |  |                          |
|          | 64000 GASTOS EN INVERSIONES DE CARACTER<br>INMATERIAL        | 5.000,00                 |                | 5.000,00    |                      |                                      |       |  | 5.000,00                 |
|          | Total Concepto   | 5.000,00                 |                | 5.000,00    |                      |                                      |       |  | 5.000,00                 |
|          | Total Artículo.  | 5.000,00                 |                | 5.000,00    |                      |                                      |       |  | 5.000,00                 |
|          | Total Capítulo   | 11.148,89                |                | 11.148,89   |                      |                                      |       |  | 11.148,89                |

ESTADO DE LIQUIDACIÓN DEL PRESUPUESTO DE GASTOS: RESUMEN POR CLASIFICACIÓN ECONÓMICA

Capítulo: 8    **ACTIVOS FINANCIEROS.**

| ARTÍCULO | CONCEPTO<br>SUBCONCEPTO                                     | CRÉDITOS PRESUPUESTARIOS |                |             | GASTOS<br>COMPROMET. | OBLIGACIONES<br>RECONOCIDAS<br>NETAS | PAGOS | OBLIGACIONES<br>PENDIENTES DE<br>PAGO A 31 DE<br>DICIEMBRE | REMANENTES<br>DE CRÉDITO |
|----------|---|--------------------------|----------------|-------------|----------------------|--------------------------------------|-------|--|--------------------------|
|          |   | INICIALES                | MODIFICACIONES | DEFINITIVAS |                      |                                      |       |  |                          |
| 83       | CONCESIÓN DE PRÉSTAMOS FUERA DEL SECTOR PÚBLICO.            |                          |                |             |                      |                                      |       |  |                          |
|          | 831    PRÉSTAMOS A LARGO PLAZO.<br>DESARROLLO POR SECTORES. |                          |                |             |                      |                                      |       |  |                          |
|          | 83100    PRESTAMO A MEDIO Y LARGO PLAZO                     | 6.000,00                 |                | 6.000,00    |                      |                                      |       |  | 6.000,00                 |
|          | Total Concepto  | 6.000,00                 |                | 6.000,00    |                      |                                      |       |  | 6.000,00                 |
|          | Total Artículo.   | 6.000,00                 |                | 6.000,00    |                      |                                      |       |  | 6.000,00                 |
|          | Total Capítulo  | 6.000,00                 |                | 6.000,00    |                      |                                      |       |  | 6.000,00                 |

(2021)

ESTADO DE LIQUIDACIÓN DEL PRESUPUESTO DE GASTOS: RESUMEN POR CLASIFICACIÓN ECONÓMICA

Capítulo: 9 PASIVOS FINANCIEROS.

| ARTÍCULO | CONCEPTO<br>SUBCONCEPTO  | CRÉDITOS PRESUPUESTARIOS |                |             | GASTOS<br>COMPROMET. | OBLIGACIONES<br>RECONOCIDAS<br>NETAS | PAGOS      | OBLIGACIONES<br>PENDIENTES DE<br>PAGO A 31 DE<br>DICIEMBRE | REMANENTES<br>DE CRÉDITO |
|----------|--|--------------------------|----------------|-------------|----------------------|--------------------------------------|------------|--|--------------------------|
|          |  | INICIALES                | MODIFICACIONES | DEFINITIVAS |                      |                                      |            |  |                          |
| 91       | AMORTIZACIÓN DE PRÉSTAMOS Y DE OPERACIONES EN EUROS.             |                          |                |             |                      |                                      |            |  |                          |
|          | 913 AMORT DE PRÉST A L/P DE ENTES DE FUERA DEL SECTOR PÚBLICO.   |                          |                |             |                      |                                      |            |  |                          |
|          | 91307 AMORT DE PRÉST A L/P DE ENTES DE FUERA DEL SECTOR PÚBLICO. | 21.484,00                |                | 21.484,00   | 21.484,00            | 21.484,00                            | 21.484,00  |  |                          |
|          | Total Concepto   | 21.484,00                |                | 21.484,00   | 21.484,00            | 21.484,00                            | 21.484,00  |  |                          |
|          | Total Artículo.  | 21.484,00                |                | 21.484,00   | 21.484,00            | 21.484,00                            | 21.484,00  |  |                          |
|          | Total Capítulo   | 21.484,00                |                | 21.484,00   | 21.484,00            | 21.484,00                            | 21.484,00  |  |                          |
|          | Total  | 535.085,53               | 228.425,38     | 763.510,91  | 573.208,78           | 500.767,51                           | 464.887,31 | 35.880,20  | 262.743,40               |

(2021)

ESTADO DE LIQUIDACIÓN DEL PRESUPUESTO DE GASTOS: RESUMEN POR CLASIFICACIÓN PROGRAMA

Área de Gasto : 2 ACTUACIONES DE PROTECCIÓN Y PROMOCIÓN SOCIAL.

| POLÍTICA | GRUPO PROG.<br>SUBPROGRAMA | CRÉDITOS PRESUPUESTARIOS |                |             | GASTOS<br>COMPROMET. | OBLIGACIONES<br>RECONOCIDAS<br>NETAS | PAGOS      | OBLIGACIONES<br>PENDIENTES DE<br>PAGO A 31 DE<br>DICIEMBRE | REMANENTES<br>DE CRÉDITO |
|----------|----------------------------|--------------------------|----------------|-------------|----------------------|--------------------------------------|------------|--|--------------------------|
|          |                            | INICIALES                | MODIFICACIONES | DEFINITIVAS |                      |                                      |            |  |                          |
| 24       | FOMENTO DEL EMPLEO.        |                          |                |             |                      |                                      |            |  |                          |
|          | 241 FOMENTO DEL EMPLEO.    |                          |                |             |                      |                                      |            |  |                          |
|          | 2412 FOMENTO DE EMPLEO     | 520.085,53               | 228.425,38     | 748.510,91  | 573.208,78           | 500.767,51                           | 464.887,31 | 35.880,20  | 247.743,40               |
|          | Total Gr. Progra. . .      | 520.085,53               | 228.425,38     | 748.510,91  | 573.208,78           | 500.767,51                           | 464.887,31 | 35.880,20  | 247.743,40               |
|          | Total Política             | 520.085,53               | 228.425,38     | 748.510,91  | 573.208,78           | 500.767,51                           | 464.887,31 | 35.880,20  | 247.743,40               |
|          | Total Área de Gasto        | 520.085,53               | 228.425,38     | 748.510,91  | 573.208,78           | 500.767,51                           | 464.887,31 | 35.880,20  | 247.743,40               |

(2021)

## ESTADO DE LIQUIDACIÓN DEL PRESUPUESTO DE GASTOS: RESUMEN POR CLASIFICACIÓN PROGRAMA

Área de Gasto : 9 ACTUACIONES DE CARÁCTER GENERAL.

| POLÍTICA | GRUPO PROG.<br>SUBPROGRAMA                      | CRÉDITOS PRESUPUESTARIOS |                |             | GASTOS<br>COMPROMET. | OBLIGACIONES<br>RECONOCIDAS<br>NETAS | PAGOS      | OBLIGACIONES<br>PENDIENTES DE<br>PAGO A 31 DE<br>DICIEMBRE | REMANENTES<br>DE CRÉDITO |
|----------|---|--------------------------|----------------|-------------|----------------------|--------------------------------------|------------|--|--------------------------|
|          |   | INICIALES                | MODIFICACIONES | DEFINITIVAS |                      |                                      |            |  |                          |
| 92       | SERVICIOS DE CARÁCTER GENERAL.                  |                          |                |             |                      |                                      |            |  |                          |
|          | 929 IMPREVISTOS Y FUNCIONES NO<br>CLASIFICADAS. |                          |                |             |                      |                                      |            |  |                          |
|          | 9290 IMPREVISTOS Y FUNCIONES NO<br>CLASIFICADAS | 15.000,00                |                | 15.000,00   |                      |                                      |            |  | 15.000,00                |
|          | Total Gr. Progra. . .                           | 15.000,00                |                | 15.000,00   |                      |                                      |            |  | 15.000,00                |
|          | Total Política                                  | 15.000,00                |                | 15.000,00   |                      |                                      |            |  | 15.000,00                |
|          | Total Área de Gasto                             | 15.000,00                |                | 15.000,00   |                      |                                      |            |  | 15.000,00                |
|          | Total   | 535.085,53               | 228.425,38     | 763.510,91  | 573.208,78           | 500.767,51                           | 464.887,31 | 35.880,20  | 262.743,40               |

(2021)

## RESUMEN DE OBLIGACIONES RECONOCIDAS NETAS POR CLASIFICACIÓN PROGRAMA Y CAPÍTULO

| ÁREA DE GASTO<br>POLÍTICA<br>GRUPO PROG.               | CAPÍTULO   |            |   |           |   |   |   |           | TOTAL      |
|--|------------|------------|---|-----------|---|---|---|-----------|------------|
|  | 1          | 2          | 3 | 4         | 6 | 7 | 8 | 9         |            |
| 2 <b>ACTUACIONES DE PROTECCIÓN Y PROMOCIÓN SOCIAL.</b> |            |            |   |           |   |   |   |           |            |
| 24 FOMENTO DEL EMPLEO.                                 |            |            |   |           |   |   |   |           |            |
| 241 FOMENTO DEL EMPLEO.                                | 244.903,76 | 214.379,75 |   | 20.000,00 |   |   |   | 21.484,00 | 500.767,51 |
| Total Política   | 244.903,76 | 214.379,75 |   | 20.000,00 |   |   |   | 21.484,00 | 500.767,51 |
| Total Área de Gasto                                    | 244.903,76 | 214.379,75 |   | 20.000,00 |   |   |   | 21.484,00 | 500.767,51 |
| 9 <b>ACTUACIONES DE CARÁCTER GENERAL.</b>              |            |            |   |           |   |   |   |           |            |
| 92 SERVICIOS DE CARÁCTER GENERAL.                      |            |            |   |           |   |   |   |           |            |
| 929 IMPREVISTOS Y FUNCIONES NO CLASIFICADAS.           |            |            |   |           |   |   |   |           |            |
| Total Política   |            |            |   |           |   |   |   |           |            |
| Total Área de Gasto                                    |            |            |   |           |   |   |   |           |            |
| Total  | 244.903,76 | 214.379,75 |   | 20.000,00 |   |   |   | 21.484,00 | 500.767,51 |

## ESTADO DE LIQUIDACIÓN DEL PRESUPUESTO DE INGRESOS: RESUMEN POR CLASIFICACIÓN ECONÓMICA

(2021)

## Capítulo: 4 TRANSFERENCIA CORRIENTES.

| ARTÍCULO | CONCEPTO<br>SUBCONCEPTO  | PREVISIONES PRESUPUESTARIAS |                |             | DERECHOS<br>RECONOCIDOS | DERECHOS<br>ANULADOS | DERECHOS<br>CANCELADOS | DERECHOS<br>RECONOCIDOS<br>NETOS | RECAUDACIÓN<br>NETA | DERECHOS<br>PENDIENTES<br>DE COBRO A 31<br>DE DICIEMBRE | EXCESO /<br>DEFECTO<br>PREVISIÓN |
|----------|--|-----------------------------|----------------|-------------|-------------------------|----------------------|------------------------|----------------------------------|---------------------|---|----------------------------------|
|          |  | INICIALES                   | MODIFICACIONES | DEFINITIVAS |                         |                      |                        |                                  |                     |   |                                  |
| 40       | DE LA ADMINISTRACIÓN GENERAL<br>DE LA ENTIDAD LOCAL.                     |                             |                |             |                         |                      |                        |                                  |                     |   |                                  |
|          | 400 De la Administración General<br>de la Entidad Local                  |                             |                |             |                         |                      |                        |                                  |                     |   |                                  |
|          | 40000 DE LA ADMON. GRAL. DE LA<br>ENTIDAD LOCAL                          | 400.000,00                  | 32.721,79      | 432.721,79  | 400.000,00              |                      |                        | 400.000,00                       | 108.385,69          | 291.614,31  | -32.721,79                       |
|          | Total Concepto   | 400.000,00                  | 32.721,79      | 432.721,79  | 400.000,00              |                      |                        | 400.000,00                       | 108.385,69          | 291.614,31  | -32.721,79                       |
|          | Total Artículo.  | 400.000,00                  | 32.721,79      | 432.721,79  | 400.000,00              |                      |                        | 400.000,00                       | 108.385,69          | 291.614,31  | -32.721,79                       |
| 42       | DE LA ADMINISTRACIÓN DEL<br>ESTADO.                                      |                             |                |             |                         |                      |                        |                                  |                     |   |                                  |
|          | 420 DE LA ADMINISTRACIÓN<br>GENERAL DEL ESTADO.                          |                             |                |             |                         |                      |                        |                                  |                     |   |                                  |
|          | 42001 DE LA ADMINISTRACIÓN<br>GENERAL DEL ESTADO.                        |                             |                |             | 19.045,21               |                      |                        | 19.045,21                        | 19.045,21           |   | 19.045,21                        |
|          | Total Concepto   |                             |                |             | 19.045,21               |                      |                        | 19.045,21                        | 19.045,21           |   | 19.045,21                        |
|          | Total Artículo.  |                             |                |             | 19.045,21               |                      |                        | 19.045,21                        | 19.045,21           |   | 19.045,21                        |
| 45       | DE COMUNIDADES AUTÓNOMAS.  |                             |                |             |                         |                      |                        |                                  |                     |   |                                  |
|          | 450 DE LA ADMINISTRACIÓN<br>GENERAL DE LAS<br>COMUNIDADES<br>AUTÓNOMAS.  |                             |                |             |                         |                      |                        |                                  |                     |   |                                  |
|          | 45050 TRAN CTES EN CUMPL DE<br>CONV SUS CON C.A EN MAT<br>DE EM Y DESARR | 96.452,64                   | 76.449,36      | 172.902,00  | 81.984,74               |                      |                        | 81.984,74                        | 81.984,74           |   | -90.917,26                       |
|          | Total Concepto   | 96.452,64                   | 76.449,36      | 172.902,00  | 81.984,74               |                      |                        | 81.984,74                        | 81.984,74           |   | -90.917,26                       |
|          | Total Artículo.  | 96.452,64                   | 76.449,36      | 172.902,00  | 81.984,74               |                      |                        | 81.984,74                        | 81.984,74           |   | -90.917,26                       |
|          | Total Capítulo   | 496.452,64                  | 109.171,15     | 605.623,79  | 501.029,95              |                      |                        | 501.029,95                       | 209.415,64          | 291.614,31  | -104.593,84                      |



ESTADO DE LIQUIDACIÓN DEL PRESUPUESTO DE INGRESOS: RESUMEN POR CLASIFICACIÓN ECONÓMICA

(2021)

Capítulo: 7 TRANSFERENCIAS DE CAPITAL.

| ARTÍCULO | CONCEPTO<br>SUBCONCEPTO                                 | PREVISIONES PRESUPUESTARIAS |                |             | DERECHOS<br>RECONOCIDOS | DERECHOS<br>ANULADOS | DERECHOS<br>CANCELADOS | DERECHOS<br>RECONOCIDOS<br>NETOS | RECAUDACIÓN<br>NETA | DERECHOS<br>PENDIENTES<br>DE COBRO A 31<br>DE DICIEMBRE | EXCESO /<br>DEFECTO<br>PREVISIÓN |
|----------|---|-----------------------------|----------------|-------------|-------------------------|----------------------|------------------------|----------------------------------|---------------------|---|----------------------------------|
|          |   | INICIALES                   | MODIFICACIONES | DEFINITIVAS |                         |                      |                        |                                  |                     |   |                                  |
| 70       | DE LA ADMINISTRACIÓN GENERAL<br>DE LA ENTIDAD LOCAL.    |                             |                |             |                         |                      |                        |                                  |                     |   |                                  |
|          | 700 De la Administración General de<br>la Entidad Local |                             |                |             |                         |                      |                        |                                  |                     |   |                                  |
|          | 70000 DE LA ADMON.GRAL.DE LA<br>ENTIDAD LOCAL           | 32.632,89                   |                | 32.632,89   |                         |                      |                        |                                  |                     |   | -32.632,89                       |
|          | Total Concepto  | 32.632,89                   |                | 32.632,89   |                         |                      |                        |                                  |                     |   | -32.632,89                       |
|          | Total Artículo.   | 32.632,89                   |                | 32.632,89   |                         |                      |                        |                                  |                     |   | -32.632,89                       |
|          | Total Capítulo  | 32.632,89                   |                | 32.632,89   |                         |                      |                        |                                  |                     |   | -32.632,89                       |

## ESTADO DE LIQUIDACIÓN DEL PRESUPUESTO DE INGRESOS: RESUMEN POR CLASIFICACIÓN ECONÓMICA

(2021)

## Capítulo: 8 ACTIVOS FINANCIEROS.

| ARTÍCULO | CONCEPTO<br>SUBCONCEPTO                                       | PREVISIONES PRESUPUESTARIAS |                |             | DERECHOS<br>RECONOCIDOS | DERECHOS<br>ANULADOS | DERECHOS<br>CANCELADOS | DERECHOS<br>RECONOCIDOS<br>NETOS | RECAUDACIÓN<br>NETA | DERECHOS<br>PENDIENTES<br>DE COBRO A 31<br>DE DICIEMBRE | EXCESO /<br>DEFECTO<br>PREVISIÓN |
|----------|---|-----------------------------|----------------|-------------|-------------------------|----------------------|------------------------|----------------------------------|---------------------|---|----------------------------------|
|          |   | INICIALES                   | MODIFICACIONES | DEFINITIVAS |                         |                      |                        |                                  |                     |   |                                  |
| 83       | REINTEGROS DE PRÉSTAMOS DE FUERA DEL SECTOR PÚBLICO.          |                             |                |             |                         |                      |                        |                                  |                     |   |                                  |
|          | 831 REINTEGROS DE PRÉSTAMOS DE FUERA DEL SECTOR PÚBLICO A L/P |                             |                |             |                         |                      |                        |                                  |                     |   |                                  |
|          | 83100 REINTEGRO MICROCRÉDITOS (MEDIO,LARGO PLAZO)             | 6.000,00                    |                | 6.000,00    |                         |                      |                        |                                  |                     |   | -6.000,00                        |
|          | Total Concepto  | 6.000,00                    |                | 6.000,00    |                         |                      |                        |                                  |                     |   | -6.000,00                        |
|          | Total Artículo.   | 6.000,00                    |                | 6.000,00    |                         |                      |                        |                                  |                     |   | -6.000,00                        |
| 87       | REMANENTE DE TESORERÍA.                                       |                             |                |             |                         |                      |                        |                                  |                     |   |                                  |
|          | 870 REMANENTE DE TESORERÍA.                                   |                             |                |             |                         |                      |                        |                                  |                     |   |                                  |
|          | 87000 PARA GASTOS GENERALES.                                  |                             | 118.895,05     | 118.895,05  |                         |                      |                        |                                  |                     |   | -118.895,05                      |
|          | 87010 PARA GASTOS CON FINANCIACIÓN AFECTADA.                  |                             | 359,18         | 359,18      |                         |                      |                        |                                  |                     |   | -359,18                          |
|          | Total Concepto  |                             | 119.254,23     | 119.254,23  |                         |                      |                        |                                  |                     |   | -119.254,23                      |
|          | Total Artículo.   |                             | 119.254,23     | 119.254,23  |                         |                      |                        |                                  |                     |   | -119.254,23                      |
|          | Total Capítulo  | 6.000,00                    | 119.254,23     | 125.254,23  |                         |                      |                        |                                  |                     |   | -125.254,23                      |
|          | Total   | 535.085,53                  | 228.425,38     | 763.510,91  | 501.029,95              |                      |                        | 501.029,95                       | 209.415,64          | 291.614,31  | -262.480,96                      |

(2021)

## ESTADO DE LIQUIDACIÓN DEL PRESUPUESTO POR BOLSA DE VINCULACIÓN

## I.LIQUIDACIÓN DEL PRESUPUESTO DE GASTOS POR BOLSAS DE VINCULACIÓN

| BOLSA DE VINCULACIÓN |      |    | CRÉDITOS PRESUPUESTARIOS |                |             | GASTOS COMPROMET. | OBLIGACIONES RECONOCIDAS NETAS | PAGOS      | OBLIGACIONES PENDIENTES DE PAGO A 31 DE DICIEMBRE | REMANENTES DE CRÉDITO |
|----------------------|------|----|--------------------------|----------------|-------------|-------------------|--------------------------------|------------|---|-----------------------|
|                      |      |    | INICIALES                | MODIFICACIONES | DEFINITIVAS |                   |                                |            |   |                       |
| 00                   | 2412 | 1  | 127.711,24               |                | 127.711,24  | 125.356,96        | 125.356,96                     | 123.004,66 | 2.352,30  | 2.354,28              |
| 00                   | 2412 | 2  | 171.288,76               | 104.254,23     | 275.542,99  | 227.125,74        | 204.880,05                     | 172.523,55 | 32.356,50   | 70.662,94             |
| 00                   | 2412 | 3  | 1.000,00                 |                | 1.000,00    |                   |                                |            |   | 1.000,00              |
| 00                   | 2412 | 4  | 70.000,00                | 15.000,00      | 85.000,00   | 70.000,00         | 20.000,00                      | 20.000,00  |   | 65.000,00             |
| 00                   | 2412 | 6  | 6.148,89                 |                | 6.148,89    |                   |                                |            |   | 6.148,89              |
| 00                   | 2412 | 64 | 5.000,00                 |                | 5.000,00    |                   |                                |            |   | 5.000,00              |
| 00                   | 2412 | 8  | 6.000,00                 |                | 6.000,00    |                   |                                |            |   | 6.000,00              |
| 00                   | 2412 | 9  | 21.484,00                |                | 21.484,00   | 21.484,00         | 21.484,00                      | 21.484,00  |   |                       |
| 00                   | 9    | 5  | 15.000,00                |                | 15.000,00   |                   |                                |            |   | 15.000,00             |
| 02                   | 241  | 1  | 88.158,24                | 105.100,75     | 193.258,99  | 119.546,80        | 119.546,80                     | 118.375,40 | 1.171,40  | 73.712,19             |
| 02                   | 241  | 21 | 8.294,40                 | 4.070,40       | 12.364,80   | 9.695,28          | 9.499,70                       | 9.499,70   |   | 2.865,10              |
| 02                   | 241  | 22 | 15.000,00                |                | 15.000,00   |                   |                                |            |   | 15.000,00             |
| Suma                 |      |    | 535.085,53               | 228.425,38     | 763.510,91  | 573.208,78        | 500.767,51                     | 464.887,31 | 35.880,20   | 262.743,40            |

## EJERCICIO 2021

## BALANCE

| CUENTAS                      | ACTIVO   | NOTAS EN MEMORIA | EJ. 2021         | EJ. 2020         | CUENTAS              | PATRIMONIO NETO Y PASIVO                                    | NOTAS EN MEMORIA | EJ. 2021          | EJ. 2020          |
|------------------------------|--|------------------|------------------|------------------|----------------------|---|------------------|-------------------|-------------------|
|                              | <b>A) Activo no corriente</b>  |                  | <b>14.370,38</b> | <b>15.894,42</b> |                      | <b>A) Patrimonio neto</b>                                   |                  | <b>285.354,13</b> | <b>272.819,73</b> |
|                              | <b>I) Inmovilizado intangible</b>  |                  | <b>13.640,51</b> | <b>13.640,51</b> |                      | <b>II) Patrimonio generado</b>                              |                  | <b>285.354,13</b> | <b>272.819,73</b> |
| 200,201,(2800),(2801)        | 1. Inversión en investigación y desarrollo   |                  |                  |                  | 120                  | 1. Resultados de ejercicios anteriores                      |                  | 272.631,73        | -46.917,87        |
| 203,(2803),(2903)            | 2. Propiedad industrial e intelectual  |                  |                  |                  | 129                  | 2. Resultado del ejercicio                                  |                  | 12.722,40         | 319.737,60        |
| 206,(2806),(2906)            | 3. Aplicaciones informáticas   |                  | 2.384,78         | 2.384,78         |                      | <b>B) Pasivo no corriente</b>                               |                  | <b>150.388,00</b> | <b>171.872,00</b> |
| 207,(2807),(2907)            | 4. Inversiones sobre activos utilizados en régimen de arrendamiento o cedidos                  |                  | 9.871,22         | 9.871,22         |                      | <b>II) Deudas a largo plazo</b>                             |                  | <b>150.388,00</b> | <b>150.388,00</b> |
| 208,209,(2809),(2909)        | 5. Otro inmovilizado intangible  |                  | 1.384,51         | 1.384,51         | 173,174,178,179      | 4. Otras deudas   |                  | 150.388,00        | 150.388,00        |
|                              | <b>II) Inmovilizado material</b>   |                  | <b>729,87</b>    | <b>2.253,91</b>  | ,180,185             |   |                  |                   |                   |
| 210,(2810),(2910),(2990)     | 1. Terrenos  |                  |                  |                  |                      | <b>IV) Acreedores y otras cuentas a pagar a largo plazo</b> |                  |                   | <b>21.484,00</b>  |
| 211,(2811),(2911),(2991)     | 2. Construcciones  |                  |                  |                  | 172                  | 1.Acreedores y otras cuentas a pagar a largo plazo          |                  |                   | 21.484,00         |
| 212,(2812),(2912),(2992)     | 3. Infraestructuras  |                  |                  |                  |                      | <b>C) Pasivo corriente</b>                                  |                  | <b>54.292,94</b>  | <b>24.798,00</b>  |
| 213,(2813),(2913),(2993)     | 4. Bienes del patrimonio histórico   |                  |                  |                  |                      | <b>II) Deudas a corto plazo</b>                             |                  | <b>3.268,60</b>   | <b>3.268,60</b>   |
| 214,215,216,217              | 5. Otro inmovilizado material  |                  | 729,87           | 2.253,91         | 4003,4013,41313,4183 | 4. Otras deudas   |                  | 3.268,60          | 3.268,60          |
| ,218,219,(2814),(2815)       |  |                  |                  |                  | ,523,524,528,529     |   |                  |                   |                   |
| ,(2816),(2817),(2818),(2819) |  |                  |                  |                  | ,560,561             | <b>IV) Acreedores y otras cuentas a pagar a corto plazo</b> |                  | <b>51.024,34</b>  | <b>21.529,40</b>  |
| ,(2914),(2915),(2916),(2917) | 6. Inmovilizado material en curso y anticipos  |                  |                  |                  | 4000,4010,4130,41310 | 1. Acreedores por operaciones de gestión                    |                  | 42.488,45         | 12.695,89         |
| ,(2918),(2919),(2999)        |  |                  |                  |                  | ,416,4180,522        |   |                  |                   |                   |
| 2300,2310,232,233            |  |                  |                  |                  | 475,476,477          | 3. Administraciones públicas                                |                  | 8.535,89          | 8.833,51          |
| ,234,235,237,238             |  |                  |                  |                  |                      |   |                  |                   |                   |
| ,2390                        |  |                  |                  |                  |                      |   |                  |                   |                   |
|                              | <b>III) Inversiones inmobiliarias</b>  |                  |                  |                  |                      |   |                  |                   |                   |
| 220,(2820),(2920)            | 1. Terrenos  |                  |                  |                  |                      |   |                  |                   |                   |
| 221,(2821),(2921)            | 2. Construcciones  |                  |                  |                  |                      |   |                  |                   |                   |
| 2301,2311,2391               | 3. Inversiones inmobiliarias en curso y anticipos  |                  |                  |                  |                      |   |                  |                   |                   |
|                              | <b>IV) Patrimonio público del suelo</b>  |                  |                  |                  |                      |   |                  |                   |                   |
| 240,(2840),(2930)            | 1. Terrenos  |                  |                  |                  |                      |   |                  |                   |                   |
| 241,(2841),(2931)            | 2. Construcciones  |                  |                  |                  |                      |   |                  |                   |                   |
| 243,244,248                  | 3. En construcción y anticipos   |                  |                  |                  |                      |   |                  |                   |                   |
| 249,(2849),(2939)            | 4. Otro patrimonio público del suelo   |                  |                  |                  |                      |   |                  |                   |                   |
|                              | <b>V) Inversiones financieras a largo plazo en entidades del grupo, multigrupo y asociadas</b> |                  |                  |                  |                      |   |                  |                   |                   |
| 2500,2510,(2940)             | 1. Inversiones financieras en patrimonio de entidades de derecho público                       |                  |                  |                  |                      |   |                  |                   |                   |
| 2501,2511,(259),(2941)       | 2. Inversiones financieras en patrimonio de sociedades   |                  |                  |                  |                      |   |                  |                   |                   |
| 2502,2512,(2942)             | 3. Inversiones financieras en patrimonio de otras entidades                                    |                  |                  |                  |                      |   |                  |                   |                   |
| 252,253,255,(295)            | 4. Créditos y valores representativos de deuda   |                  |                  |                  |                      |   |                  |                   |                   |
| ,(2960)                      |  |                  |                  |                  |                      |   |                  |                   |                   |
| 257,258,(2961),(2962)        | 5. Otras inversiones financieras   |                  |                  |                  |                      |   |                  |                   |                   |
|                              | <b>VI) Inversiones financieras a largo plazo</b>   |                  |                  |                  |                      |   |                  |                   |                   |
| 260,(269)                    | 1. Inversiones financieras en patrimonio   |                  |                  |                  |                      |   |                  |                   |                   |
| 261,2620,2629,264            | 2. Créditos y valores representativos de deuda   |                  |                  |                  |                      |   |                  |                   |                   |
| ,266,267,(297),(2980)        |  |                  |                  |                  |                      |   |                  |                   |                   |
| 263                          | 3. Derivados financieros   |                  |                  |                  |                      |   |                  |                   |                   |
| 268,27,(2981),(2982)         | 4. Otras inversiones financieras   |                  |                  |                  |                      |   |                  |                   |                   |

## EJERCICIO 2021

## BALANCE

| CUENTAS               | ACTIVO  | NOTAS EN MEMORIA | EJ. 2021          | EJ. 2020          | CUENTAS                                | PATRIMONIO NETO Y PASIVO | NOTAS EN MEMORIA | EJ. 2021   | EJ. 2020   |
|-----------------------|---|------------------|-------------------|-------------------|--|--------------------------|------------------|------------|------------|
| 2621,(2983)           | <b>VII) Deudores y otras cuentas a cobrar a largo plazo</b>                                     |                  |                   |                   |  |                          |                  |            |            |
|                       | 1. Deudores y otras cuentas a cobrar a largo plazo  |                  |                   |                   |  |                          |                  |            |            |
|                       | <b>B) Activo corriente</b>  |                  | <b>475.664,69</b> | <b>453.595,31</b> |  |                          |                  |            |            |
| 38,(398)              | <b>I) Activos en estado de venta</b>  |                  |                   |                   |  |                          |                  |            |            |
|                       | 1. Activos en estado de venta   |                  |                   |                   |  |                          |                  |            |            |
| 37                    | <b>II) Existencias</b>  |                  |                   |                   |  |                          |                  |            |            |
|                       | 1. Activos construidos o adquiridos para otras entidades  |                  |                   |                   |  |                          |                  |            |            |
| 30,35,(390),(395)     | 2. Mercaderías y productos terminados   |                  |                   |                   |  |                          |                  |            |            |
| 31,32,33,34           | 3. Aprovisionamientos y otros   |                  |                   |                   |  |                          |                  |            |            |
| ,36,(391),(392),(393) |   |                  |                   |                   |  |                          |                  |            |            |
| ,394),(396)           |   |                  |                   |                   |  |                          |                  |            |            |
| 4300,4310,4430,446    | <b>III) Deudores y otras cuentas a cobrar</b>   |                  | <b>337.580,91</b> | <b>353.466,60</b> |  |                          |                  |            |            |
| ,4900)                | 1. Deudores por operaciones de gestión  |                  | 296.114,31        | 312.000,00        |  |                          |                  |            |            |
| 4301,4311,4431,440    | 2. Otras cuentas a cobrar   |                  | 41.466,60         | 41.466,60         |  |                          |                  |            |            |
| ,441,442,449,(4901)   |   |                  |                   |                   |  |                          |                  |            |            |
| ,550,555,558          | 3. Administraciones públicas  |                  |                   |                   |  |                          |                  |            |            |
| 470,471,472           | 4. Deudores por administración de recursos por cuenta de otros entes públicos                   |                  |                   |                   |  |                          |                  |            |            |
| 450,455,456           |   |                  |                   |                   |  |                          |                  |            |            |
|                       | <b>IV) Inversiones financieras a corto plazo en entidades del grupo, multigrupo y asociadas</b> |                  | <b>28.612,00</b>  | <b>28.612,00</b>  |  |                          |                  |            |            |
| 530,531,(539),(594)   | 1. Inversiones financieras en patrimonio de entidades del grupo, multigrupo y asociadas         |                  |                   |                   |  |                          |                  |            |            |
| 4302,4312,4432,(4902) | 2. Créditos y valores representativos de deuda  |                  | 28.612,00         | 28.612,00         |  |                          |                  |            |            |
| ,532,533,535,(595)    |   |                  |                   |                   |  |                          |                  |            |            |
| ,5960)                |   |                  |                   |                   |  |                          |                  |            |            |
| 536,537,538,(5961)    | 3. Otras inversiones  |                  |                   |                   |  |                          |                  |            |            |
| ,5962)                |   |                  |                   |                   |  |                          |                  |            |            |
| 540,(549)             | <b>V) Inversiones financieras a corto plazo</b>   |                  |                   |                   |  |                          |                  |            |            |
| 4303,4313,4433,(4903) | 1. Inversiones financieras en patrimonio  |                  |                   |                   |  |                          |                  |            |            |
| ,541,542,544,546      | 2. Créditos y valores representativos de deuda  |                  |                   |                   |  |                          |                  |            |            |
| ,547,(597),(5980)     |   |                  |                   |                   |  |                          |                  |            |            |
| 543                   | 3. Derivados financieros  |                  |                   |                   |  |                          |                  |            |            |
| 545,548,565,566       | 4. Otras inversiones financieras  |                  |                   |                   |  |                          |                  |            |            |
| ,5981),(5982)         |   |                  |                   |                   |  |                          |                  |            |            |
| 480,567               | <b>VI) Ajustes por periodificación</b>  |                  |                   |                   |  |                          |                  |            |            |
|                       | 1. Ajustes por periodificación  |                  |                   |                   |  |                          |                  |            |            |
| 577                   | <b>VII) Efectivo y otros activos líquidos equivalentes</b>                                      |                  | <b>109.471,78</b> | <b>71.516,71</b>  |  |                          |                  |            |            |
| 556,570,571,573       | 1. Otros activos líquidos equivalentes  |                  |                   |                   |  |                          |                  |            |            |
| ,574,575              | 2. Tesorería  |                  | 109.471,78        | 71.516,71         |  |                          |                  |            |            |
| TOTAL ACTIVO (A+B)    |   |                  | 490.035,07        | 469.489,73        | TOTAL PATRIMONIO NETO Y PASIVO (A+B+C) |                          |                  | 490.035,07 | 469.489,73 |

**CUENTA DEL RESULTADO ECONÓMICO-PATRIMONIAL**  
**EJERCICIO 2021**

| CUENTAS  | NOTAS EN MEMORIA | EJ.: 2021          | EJ.: 2020          |
|--|------------------|--------------------|--------------------|
| <b>1. Ingresos tributarios y urbanísticos</b>  |                  |                    |                    |
| 72,73 a) Impuestos   |                  |                    |                    |
| 740,742 b) Tasas   |                  |                    |                    |
| 744 c) Contribuciones especiales   |                  |                    |                    |
| 745,746 d) Ingresos urbanísticos   |                  |                    |                    |
| <b>2. Transferencias y subvenciones recibidas</b>  |                  | <b>501.029,95</b>  | <b>514.414,81</b>  |
| a) Del ejercicio   |                  | 501.029,95         | 514.414,81         |
| 751 a.1) Subvenciones recibidas para financiar gastos del ejercicio  |                  |                    |                    |
| 750 a.2) Transferencias  |                  | 501.029,95         | 514.414,81         |
| 752 a.3) Subvenciones recibidas para cancelación de pasivos que no supongan financiación específica de un elemento patrimonial |                  |                    |                    |
| 7530 b) Imputación de subvenciones para el inmovilizado no financiero  |                  |                    |                    |
| 754 c) Imputación de subvenciones para activos corrientes y otras  |                  |                    |                    |
| <b>3. Ventas y prestaciones de servicios</b>   |                  |                    |                    |
| 700,701,702,703 a) Ventas  |                  |                    |                    |
| ,704   |                  |                    |                    |
| 741,705 b) Prestación de servicios   |                  |                    |                    |
| 707 c) Imputación de ingresos por activos construidos o adquiridos para otras entidades  |                  |                    |                    |
| 71,7940,(6940) <b>4. Variación de existencias de productos terminados y en curso de fabricación y deterioro de valor</b>       |                  |                    |                    |
| 780,781,782,783 <b>5. Trabajos realizados por la entidad para su inmovilizado</b>  |                  |                    |                    |
| ,784   |                  |                    |                    |
| 776,777 <b>6. Otros ingresos de gestión ordinaria</b>  |                  |                    |                    |
| 795 <b>7. Excesos de provisiones</b>   |                  |                    |                    |
| <b>A) TOTAL INGRESOS DE GESTIÓN ORDINARIA (1+2+3+4+5+6+7)</b>  |                  | <b>501.029,95</b>  | <b>514.414,81</b>  |
| <b>8. Gastos de personal</b>   |                  | <b>-244.903,76</b> | <b>-239.114,04</b> |
| (640),(641) a) Sueldos, salarios y asimilados  |                  | -201.709,02        | -189.432,90        |
| (642),(643),(644),(645) b) Cargas sociales   |                  | -43.194,74         | -49.681,14         |
| (65) <b>9. Transferencias y subvenciones concedidas</b>  |                  | <b>-20.000,00</b>  | <b>-23.030,00</b>  |
| <b>10. Aprovisionamientos</b>  |                  |                    |                    |
| (600),(601),(602),(605) a) Consumo de mercaderías y otros  |                  |                    |                    |
| , (607),61 aprovisionamientos  |                  |                    |                    |
| (6941),(6942),(6943),7941 b) Deterioro de valor de mercaderías, materias   |                  |                    |                    |
| ,7942,7943 primas y otros aprovisionamientos   |                  |                    |                    |
| <b>11. Otros gastos de gestión ordinaria</b>   |                  | <b>-214.379,75</b> | <b>-109.478,99</b> |
| (62) a) Suministros y servicios exteriores   |                  | -214.379,75        | -109.478,99        |
| (63) b) Tributos   |                  |                    |                    |
| (676) c) Otros   |                  |                    |                    |
| (68) <b>12. Amortización del inmovilizado</b>  |                  | <b>-1.524,04</b>   | <b>-794,06</b>     |
| <b>B) TOTAL GASTOS DE GESTIÓN ORDINARIA (8+9+10+11+12)</b>   |                  | <b>-480.807,55</b> | <b>-372.417,09</b> |
| <b>I. Resultado (ahorro o desahorro) de la gestión ordinaria (A+B)</b>   |                  | <b>20.222,40</b>   | <b>141.997,72</b>  |
|  |                  |                    |                    |

**CUENTA DEL RESULTADO ECONÓMICO-PATRIMONIAL**  
**EJERCICIO 2021**

| CUENTAS   | NOTAS EN MEMORIA | EJ.: 2021        | EJ.: 2020         |
|---|------------------|------------------|-------------------|
| <b>13. Deterioro de valor y resultados por enajenación del inmovilizado no financiero y activos en estado de venta</b><br>(690),(691),(692),(693) a) Deterioro de valor<br>,(6948),790,791,792<br>,793,7948,799<br>770,771,772,773 b) Bajas y enajenaciones<br>,774,(670),(671),(672)<br>,(673),(674)<br>7531 c) Imputación de subvenciones para el inmovilizado no financiero<br><b>14. Otras partidas no ordinarias</b><br>775,778 a) Ingresos<br>(678) b) Gastos   |                  |                  |                   |
| <b>II. Resultado de las operaciones no financieras (I+13+14)</b>  |                  | <b>20.222,40</b> | <b>141.997,72</b> |
| <b>15. Ingresos financieros</b><br>a) De participaciones en instrumentos de patrimonio<br>7630 a.1) En entidades del grupo, multigrupo y asociadas<br>760 a.2) En otras entidades<br>b) De valores representativos de deuda, de créditos y de otras inversiones financieras<br>7631,7632 b.1) En entidades del grupo, multigrupo y asociadas<br>761,762,769,76454 b.2) Otros<br>,(66454)<br><b>16. Gastos financieros</b><br>(663) a) Por deudas con entidades del grupo, multigrupo y asociadas<br>(660),(661),(662),(669) b) Otros<br>,76451,(66451)<br>785,786,787,788 <b>17. Gastos financieros imputados al activo</b><br>,789<br><b>18. Variación del valor razonable en activos y pasivos financieros</b><br>7646,(6646),76459,(66459) a) Derivados financieros<br>7640,7642,76452,76453 b) Otros activos y pasivos a valor razonable con imputación en resultados<br>,(6640),(6642),(66452),(66453)<br>7641,(6641) c) Imputación al resultado del ejercicio por activos financieros disponibles para la venta<br>768,(668) <b>19. Diferencias de cambio</b><br><b>20. Deterioro de valor, bajas y enajenaciones de activos y pasivos financieros</b><br>796,7970,766,(6960) a) De entidades del grupo, multigrupo y asociadas<br>,(6961),(6962),(6970),(666)<br>,7980,7981,7982,(6980)<br>,(6981),(6982),(6670) |                  | <b>-7.500,00</b> | <b>177.739,88</b> |

**CUENTA DEL RESULTADO ECONÓMICO-PATRIMONIAL**  
**EJERCICIO 2021**

| <b>CUENTAS</b>   |   | <b>NOTAS EN<br/>MEMORIA</b> | <b>EJ.: 2021</b> | <b>EJ.: 2020</b>  |
|--|---|-----------------------------|------------------|-------------------|
| 765,7971,7983,7984<br>,7985,(665),(6671),6963<br>,(6971),(6983),(6984),(6985<br>)<br>755,756 | b) Otros<br><br><b>21. Subvenciones para la financiación de<br/>operaciones financieras</b> |                             | -7.500,00        | <b>177.739,88</b> |
|  | <b>III. Resultado de las operaciones financieras<br/>(15+16+17+18+19+20+21)</b>             |                             | -7.500,00        | <b>177.739,88</b> |
|  | <b>IV. Resultado (ahorro o desahorro) neto del<br/>ejercicio (II+ III)</b>                  |                             | <b>12.722,40</b> | <b>319.737,60</b> |
|  | <b>+ Ajustes en la cuenta del resultado del<br/>ejercicio anterior</b>                      |                             |                  |                   |
|  | <b>Resultado del ejercicio anterior ajustado<br/>(IV+Ajustes)</b>                           |                             |                  | <b>319.737,60</b> |



## ESTADO DE CAMBIOS EN EL PATRIMONIO NETO

EJERCICIO 2021

|   | NOTAS EN<br>MEMORIA | I. Patrimonio | II. Patrimonio<br>generado | III. Ajustes<br>por cambios<br>de valor | IV.<br>Subvenciones<br>recibidas | TOTAL      |
|---|---------------------|---------------|----------------------------|---|----------------------------------|------------|
| PATRIMONIO NETO AL FINAL DEL EJERCICIO 2020                           |                     | 0,00          | 272.819,73                 | 0,00                                    | 0,00                             | 272.819,73 |
| AJUSTES POR CAMBIOS DE CRITERIOS CONTABLES Y<br>CORRECCIÓN DE ERRORES |                     | 0,00          | 0,00                       | 0,00                                    | 0,00                             | 0,00       |
| PATRIMONIO NETO INICIAL AJUSTADO DEL EJERCICIO 2021 (A+B)             |                     | 0,00          | 272.819,73                 | 0,00                                    | 0,00                             | 272.819,73 |
| VARIACIONES DEL PATRIMONIO NETO EJERCICIO 2021                        |                     | 0,00          | 12.534,40                  | 0,00                                    | 0,00                             | 12.534,40  |
| 1. Ingresos y gastos reconocidos en el ejercicio                      |                     | 0,00          | 12.722,40                  | 0,00                                    | 0,00                             | 12.722,40  |
| 2. Operaciones patromoniales con la entidad o entidades propietarias  |                     | 0,00          | 0,00                       | 0,00                                    | 0,00                             | 0,00       |
| 3. Otras variaciones del patrimonio neto                              |                     | 0,00          | -188,00                    | 0,00                                    | 0,00                             | -188,00    |
| PATRIMONIO NETO AL FINAL DEL EJERCICIO 2021 (C+D)                     |                     | 0,00          | 285.354,13                 | 0,00                                    | 0,00                             | 285.354,13 |

## 2. ESTADO DE INGRESOS Y GASTOS RECONOCIDOS

| CUENTA P.G.C             |  | NOTAS EN MEMORIA | 2021      | 2020       |
|--------------------------|--|------------------|-----------|------------|
| 129                      | I. Resultado económico patrimonial   |                  | 12.722,40 | 319.737,60 |
| 920<br>(820),(821),(822) | II. Ingresos y gastos reconocidos directamente en el patrimonio neto:  |                  |           |            |
|                          | 1. Inmovilizado no financiero  |                  |           |            |
|                          | 1.1 Ingresos   |                  |           |            |
|                          | 1.2 Gastos   |                  |           |            |
| 900,991<br>(800),(891)   | 2. Activos y pasivos financieros   |                  |           |            |
|                          | 2.1 Ingresos   |                  |           |            |
|                          | 2.2 Gastos   |                  |           |            |
| 910<br>(810)             | 3. Coberturas contables  |                  |           |            |
|                          | 3.1 Ingresos   |                  |           |            |
|                          | 3.2 Gastos   |                  |           |            |
| 94                       | 4. Subvenciones recibidas  |                  |           |            |
|                          | Total (1+2+3+4)  |                  |           |            |
| (823)<br>(802),902,993   | III. Transferencias a la cuenta del resultado económico patrimonial o al valor inicial de la partida cubierta: |                  |           |            |
|                          | 1. Inmovilizado no financiero  |                  |           |            |
|                          | 2. Activos y pasivos financieros   |                  |           |            |
| (8110),9110              | 3. Coberturas contables  |                  |           |            |
|                          | 3.1 Importes transferidos a la cuenta del resultado económico patrimonial                                      |                  |           |            |
| (8111),9111              | 3.2 Importes transferidos al valor inicial de la partida cubierta  |                  |           |            |
| (84)                     | 4. Subvenciones recibidas  |                  |           |            |
|                          | Total (1+2+3+4)  |                  |           |            |
|                          | IV. TOTAL ingresos y gastos reconocidos (I+II+III) .....   |                  | 12.722,40 | 319.737,60 |

Estado de Cambios en el Patrimonio Neto

Operaciones Patrimoniales con la Entidad o Entidades Propietarias

EJERCICIO 2021

|  | NOTAS EN<br>MEMORIA | 2021 | 2020 |
|--|---------------------|------|------|
| 1. Aportación patrimonial dineraria                              |                     |      |      |
| 2. Aportación de bienes y derechos                               |                     |      |      |
| 3. Asunción y condonación de la entidad o entidades propietarias |                     |      |      |
| 4. Otras aportaciones de la entidad o entidades propietarias     |                     |      |      |
| 5. (-) Devolución de bienes y derechos                           |                     |      |      |
| 6. (-) Otras devoluciones a la entidad o entidades propietarias  |                     |      |      |
| TOTAL  |                     |      |      |

## Estado de Cambios en el Patrimonio Neto

## Otras Operaciones con la Entidad o Entidades Propietarias

EJERCICIO 2021

|   | NOTAS EN<br>MEMORIA | 2021              | 2020              |
|---|---------------------|-------------------|-------------------|
| <b>I. Ingresos y gastos reconocidos directamente en la cuenta del resultado económico patrimonial (1+2+3)</b> |                     | <b>380.000,00</b> | <b>376.970,00</b> |
| <b>1. Transferencias y subvenciones</b>   |                     | <b>380.000,00</b> | <b>376.970,00</b> |
| 1.1 Ingresos  |                     | 400.000,00        | 400.000,00        |
| 1.2 Gastos  |                     | -20.000,00        | -23.030,00        |
| <b>2. Prestación de servicio y venta de bienes</b>  |                     |                   |                   |
| 2.1 Ingresos  |                     |                   |                   |
| 2.2 Gastos  |                     |                   |                   |
| <b>3. Otros</b>   |                     |                   |                   |
| 3.1 Ingresos  |                     |                   |                   |
| 3.2 Gastos  |                     |                   |                   |
| <b>II. Ingresos y gastos reconocidos directamente en el patrimonio neto (1+2)</b>                             |                     |                   |                   |
| 1. Subvenciones recibidas   |                     |                   |                   |
| 2. Otros  |                     |                   |                   |
| <b>TOTAL (I+II)</b>   |                     | <b>380.000,00</b> | <b>376.970,00</b> |

Estado de Cambios en el Patrimonio Neto

Otras Operaciones con la Entidad o Entidades Propietarias

EJERCICIO 2021

|  | NOTAS EN<br>MEMORIA | 2021 | 2020 |
|--|---------------------|------|------|
|  |                     |      |      |

**O.A. PATRONATO PROMOCIÓN ECONÓMICA****ESTADO DE FLUJOS DE EFECTIVO****EJERCICIO: 2021**Fecha Obtención 10/10/2022  
Pág. 1

|  | NOTAS EN<br>MEMORIA | 2021       | 2020        |
|--|---------------------|------------|-------------|
| I. Flujos de Efectivo de las actividades de Gestión  |                     | 59.627,07  | -194.529,26 |
| A) Cobros:   |                     | 588.516,55 | 296.659,24  |
| 2. Transferencias y subvenciones recibidas   |                     | 509.415,64 | 214.414,81  |
| 6. Otros Cobros  |                     | 79.100,91  | 82.244,43   |
| B) Pagos:  |                     | 528.889,48 | 491.188,50  |
| 7. Gastos de personal  |                     | 245.823,32 | 238.484,71  |
| 8. Transferencias y subvenciones concedidas  |                     | 20.000,00  | 25.195,94   |
| 10. Otros gastos de gestión  |                     | 183.667,63 | 146.695,96  |
| 13. Otros pagos  |                     | 79.398,53  | 80.811,89   |
| Flujos netos de efectivo por actividades de gestión (+A-B)   |                     | 59.627,07  | -194.529,26 |
| II. Flujos de Efectivo de las actividades de Inversión   |                     |            | -3.048,07   |
| D) Pagos:  |                     |            | 3.048,07    |
| 5. Compra de inversiones reales  |                     |            | 3.048,07    |
| Flujos netos de efectivo por actividades de inversión (+C-D)   |                     |            | -3.048,07   |
| III. Flujos de Efectivo de las actividades de Financiación   |                     | -21.484,00 | -21.484,00  |
| H) Pagos por reembolso de pasivos financieros:   |                     | 21.484,00  | 21.484,00   |
| 7. Préstamos recibidos   |                     | 21.484,00  | 21.484,00   |
| Flujos netos de efectivo por actividades de financiación (+E-F+G-H)                                      |                     | -21.484,00 | -21.484,00  |
| VI. Incremento/Disminución Neta del Efectivo y Activos Líquidos equivalentes al efectivo (I+II+III+IV+V) |                     | 38.143,07  | -219.061,33 |
| Efectivo y activos líquidos equivalentes al efectivo al inicio del ejercicio                             |                     | 71.328,71  | 290.578,04  |
| Efectivo y activos líquidos equivalentes al efectivo al final del ejercicio                              |                     | 109.471,78 | 71.516,71   |

# INFORME

**AUDITORÍA DE CUENTAS ANUALES 2021**  
**PATRONATO DE PROMOCIÓN ECONONÓMICA DEL**  
**EXCMO.AYUNTAMIENTO DE CUENCA**  
**Plan Anual de Control Financiero**  
**INTERVENCIÓN GENERAL DEL**  
**EXCMO.AYUNTAMIENTO DE CUENCA**



NOMBRE:  
MARIN RUIZ LUIS ALBERTO

PUESTO DE TRABAJO:  
INTERVENTOR ACC TAL.

FECHA DE FIRMA:  
08/11/2022  
Firmado Digitalmente en el Ayuntamiento de Cuenca - <https://sede.cuenca.es> - Código Seguro de Verificación: 16001IDOC21ACADAC

**I. INTRODUCCIÓN ..... 3**

**II. OBJETIVO Y ALCANCE DEL TRABAJO: RESPONSABILIDAD DE LOS AUDITORES.... 3**

**III. OPINIÓN..... 4**

**IV. FUNDAMENTO DE LA OPINIÓN CON SALVEDADES..... 4**

**V. PÁRRAFO DE ENFASIS.....5**





así como en el Reglamento de Control Interno del Excmo. Ayuntamiento de Cuenca aprobado por el Pleno del Excmo. Ayuntamiento con fecha 26 de septiembre de 2019, ha procedido a realizar la auditoría de las Cuentas Anuales del Organismo Autónomo Patronato de Promoción Económica. Dicha auditoría se incluyó en el Plan Anual de Control Financiero aprobado por la Intervención General.

El Presidente es responsable de la formulación de las cuentas anuales de la entidad, en particular, de acuerdo con los principios y criterios contables. Asimismo, es responsable del control interno que considere necesario para permitir que la preparación de las citadas cuentas anuales esté libre de incorrección material.

## **II. OBJETIVO Y ALCANCE DEL TRABAJO: RESPONSABILIDAD DE LOS AUDITORES**

Nuestra responsabilidad es emitir una opinión sobre si las cuentas anuales adjuntas expresan la imagen fiel, basada en el trabajo realizado de acuerdo con las Normas de Auditoría del Sector Público. Dichas normas exigen que planifiquemos y ejecutemos la auditoría con el fin de obtener una seguridad razonable, aunque no absoluta, de que las cuentas anuales están libres de incorrección material.

Una auditoría conlleva la aplicación de procedimientos para obtener evidencia adecuada y suficiente sobre los importes y la información recogida en las cuentas anuales. Los procedimientos seleccionados dependen del juicio del auditor, incluida la valoración de los riesgos de incorrección material en las cuentas anuales. Al efectuar dichas valoraciones del riesgo, el auditor tiene en cuenta el control interno relevante para la preparación y presentación razonable por parte del gestor de las cuentas anuales, con el



Consideramos que la evidencia de auditoría que hemos obtenido proporciona una base suficiente y adecuada para emitir nuestra opinión de auditoría.

### III. OPINIÓN

La Intervención General del Excmo. Ayuntamiento de Cuenca en uso de las competencias atribuidas por la legislación vigente ha auditado las cuentas anuales del organismo autónomo Patronato de Promoción Económica que comprenden el balance de situación a 31 de Diciembre de 2021, la cuenta del resultado económico-patrimonial, el estado de cambios en el patrimonio neto, el estado de flujos de efectivo, **el estado de liquidación del presupuesto** y la memoria correspondiente al ejercicio terminado en dicha fecha.

En nuestra opinión, **excepto por los efectos de la cuestión descrita en la sección Fundamento de la opinión con salvedades de nuestro informe**, las cuentas anuales adjuntas expresan, en todos los aspectos significativos, la imagen fiel del patrimonio y de la situación financiera de la entidad a 31 de diciembre de 2021, así como de sus resultados y flujos de efectivo correspondientes al ejercicio terminado en dicha fecha, de conformidad con el marco normativo de información financiera que resulta de aplicación y, en particular, con los principios y criterios contables **y presupuestarios** contenidos en el mismo.

### IV. FUNDAMENTO DE LA OPINIÓN CON SALVEDADES

Las cuentas anuales adjuntas expresan, en todos los aspectos significativos, la imagen fiel del patrimonio y de la situación financiera de la entidad a 31 de diciembre de 2021, así



ejercicios anteriores con un elevadísimo grado de incertidumbre en el cobro de los mismos. No se tiene constancia de que se hayan reclamado judicialmente.

## **V. PÁRRAFO DE ENFASIS.**

Deberán adoptarse las medidas oportunas para exigir y llevar un seguimiento adecuado de los préstamos concedidos en ejercicios anteriores.